

# Informe Epidemiológico

---

Semana Epidemiológica

13 / 2024

## ÍNDICE

ARBOVIRUS	03
DENGUE	03
CHIKUNGUNYA	08
Encefalitis Equina del Oeste (EEO)	10
COVID-19	12
ESCORPIONISMO	14
LEPTOSPIROSIS	15
EFE - Enfermedad Febril Exantemática (Sarampión/Rubéola)	16

## AUTORIDADES

Dra. Silvia Ciancio  
**Ministra de Salud**

Dra. Andrea Uboldi  
**Secretaria de Salud**

Dra. Analía Chumpitaz  
**Directora Provincial de Prevención y Promoción de la Salud**

Dra. Carolina Cudós  
**Directora de Epidemiología**

**Análisis y redacción del informe:** María Gimena Luque, Carolina Cudós, Agustina Di Martino, Mariano Ottonelli.

**Equipo de trabajo:** María Florencia Galati, María Fernanda Ferrer, Fernando Carmona, Sandra Brazza, María de la Luz Ducommun, Federico Detarsio, Mariana Ríos, Sol Minella, María Lidia Ramírez, Sandra Moreno, Vanesa Rodríguez, Jorgelina Gasparri, Eduardo Romero Acuña.

# INFORME EPIDEMIOLÓGICO

SE 01 hasta SE 13 de 2024

El presente informe fue confeccionado con datos provenientes del Sistema Nacional de Vigilancia de la Salud notificados hasta el día 30 de marzo de 2024, con corte de la información por semana epidemiológica completa. Es por ello que se presenta la información de los casos registrados para su seguimiento y vigilancia desde la Semana Epidemiológica 01 hasta la Semana Epidemiológica 13, que comprende el período desde el 31/12/2023 hasta el 30/03/2024 inclusive. Para la distribución de los eventos por jurisdicción, se consideró el dato de residencia habitual de la persona notificada.

## ARBOVIRUS

### Información para equipos de salud

La Dirección de Epidemiología solicita a los equipos de salud intensificar la vigilancia de las arbovirosis, optimizando el diagnóstico diferencial de patologías asociadas al Síndrome Febril Agudo Inespecífico, verificando la preparación de los servicios de salud para la atención adecuada de los casos, implementando las acciones de control ante caso sospechoso y difundiendo las medidas de prevención y control en la población.

Ante caso sospechoso de Síndrome Febril Agudo Inespecífico debe notificarse de manera inmediata e individual, adjuntando la ficha epidemiológica:

<https://www.santafe.gob.ar/index.php/web/content/download/272340/1418194/file/ficha%20epidemiologica%20de%20investigacion%20dengue.pdf>

## DENGUE

### Situación de dengue en la provincia de Santa Fe.

Desde la SE 01 hasta la SE 13 del 2024 se confirmaron en la provincia de Santa Fe 30690 casos de dengue, notificados al Sistema Nacional de Vigilancia de Salud (SNVS). Además fueron notificados al Sistema de Información de Centros de Atención Primaria (SICAP) 7277 casos, sumando un total de 37967 casos confirmados, tanto por laboratorio como por criterio clínico-epidemiológico. Se está

trabajando en la unificación de los datos al sistema nacional, por lo que en este informe el análisis se realizará con los casos del SNVS (como en los informes previos).

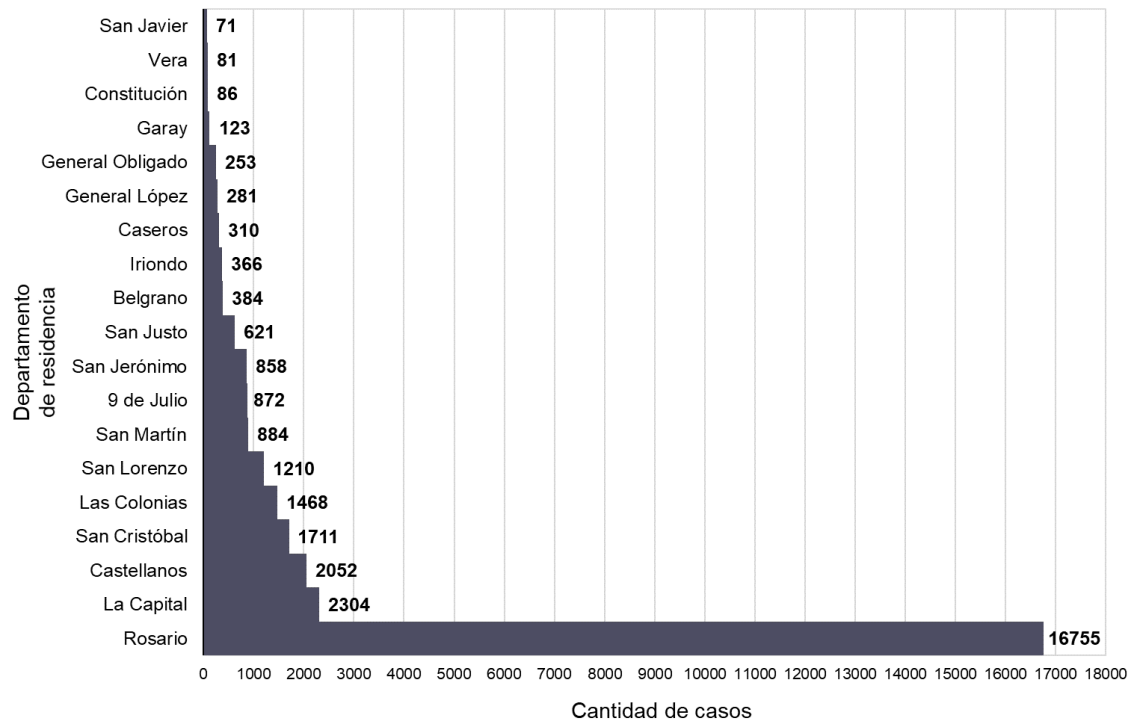
En cuanto a los serotipos circulantes se detectaron DEN 1 y DEN 2 principalmente y, DEN 3 en una persona con antecedentes de viaje a provincia con circulación.

Entre la SE01 y SE13 se informaron 17 fallecidos con diagnóstico confirmado de dengue, con edades comprendidas entre 6 y 79 años, con una media de edad de 47 años. 8 casos corresponden al sexo femenino (53%) La mayor parte de los pacientes fallecidos (65%) presentaban comorbilidades. Respecto al serotipo viral, en 14 casos se detectó DEN2, en 2 casos DEN1, en 1 caso se realizó el diagnóstico por detección de antígeno NS1. En cuanto al departamento de residencia 7 pertenecen a Rosario, 7 a La Capital, 1 a Castellanos, 1 a Las Colonias y 1 a Constitución. Un paciente fallecido de 79 años presentaba coinfección con Sars CoV-2, y el paciente de 6 años presentó un cuadro de sepsis a punto de partida de infección abdominal.

Nota: Uno de los fallecidos (6 años) tiene residencia habitual en la provincia de Santa Fe, sin embargo, el foco de contagio y la atención médica fue en otra jurisdicción del país.

Se presenta a continuación (tabla 1) la distribución de los casos por departamento. En los 19 departamentos provinciales se confirmaron casos, distribuyéndose el 54 % en el Departamento Rosario; 7,5 % La Capital; 6,6 %; Castellanos; 5,5 % San Cristóbal; y 4,7% Las Colonias entre los más afectados.

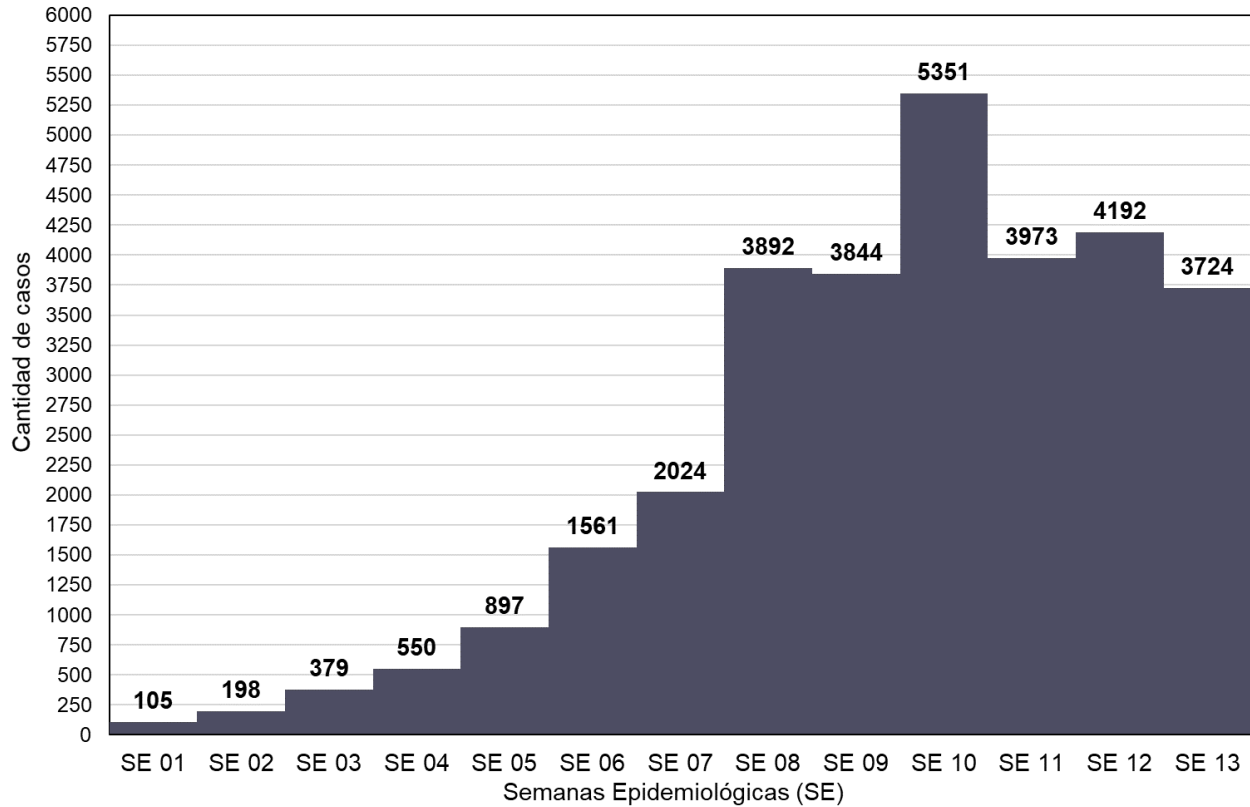
**Gráfico N° 1: Cantidad de casos confirmados al evento de Dengue por departamento de residencia habitual. Provincia de Santa Fe. Año 2024 (SE 01 hasta SE 13). N= 30690.**



**Fuente:** Elaboración propia de la Dirección de Promoción y Prevención de la Salud del Ministerio de Salud de la Provincia de Santa Fe en base a información proveniente del Sistema Nacional de Vigilancia de la Salud (SNVS 2.0) hasta el 30/03/2024.

A continuación, se presentan los casos de dengue confirmados según semana epidemiológica de presentación, se observa un crecimiento exponencial en el número de casos hasta la SE10, la meseta de la curva en las subsiguientes semanas epidemiológicas puede deberse a retraso en la notificación. Probablemente la curva se modifique con la incorporación al sistema nacional SNVS de los casos reportados al SICAP.

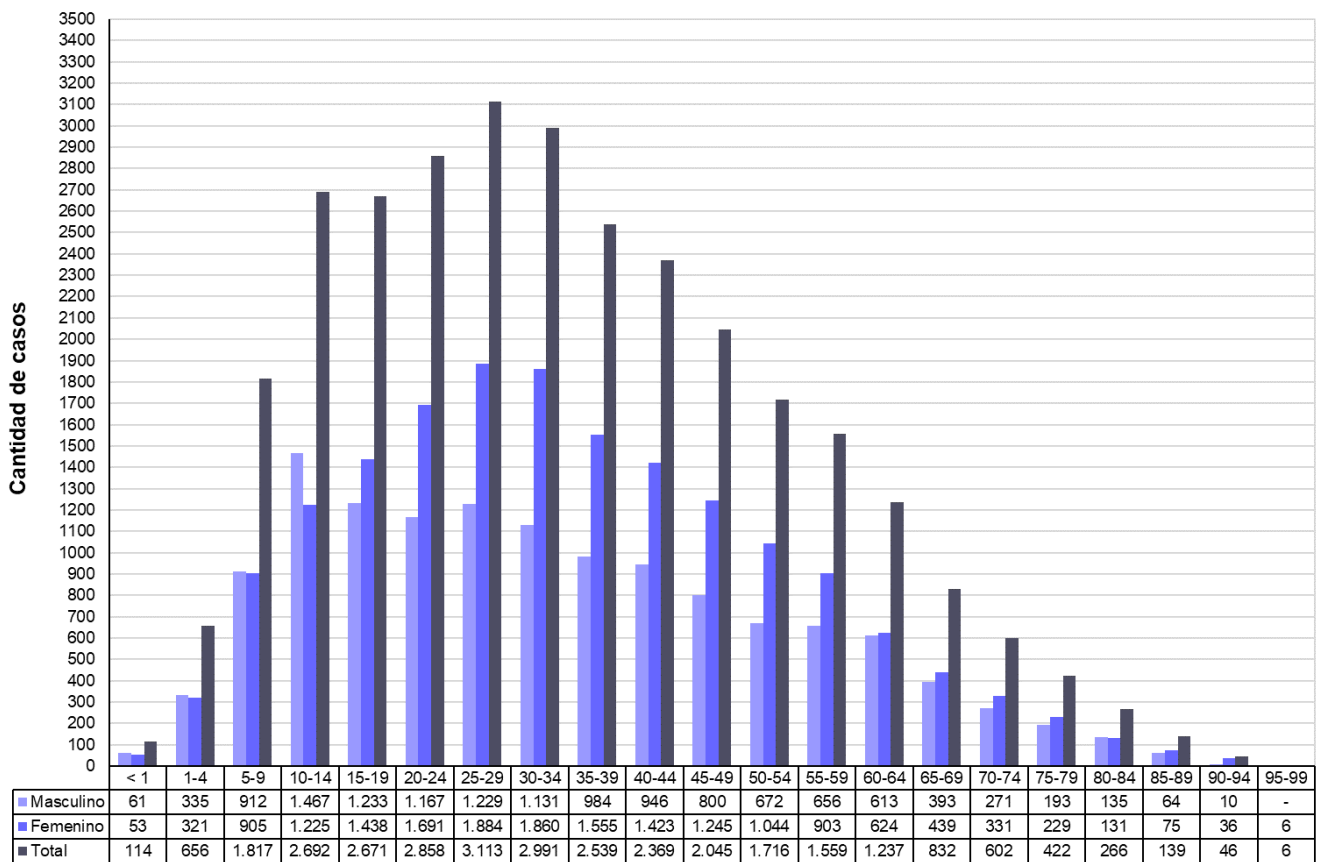
**Gráfico N° 2: Cantidad de casos confirmados al evento de Dengue por Semana Epidemiológica. Provincia de Santa Fe. Año 2024 (SE 01 hasta SE 13). N= 30690.**



**Fuente:** Elaboración propia de la Dirección de Promoción y Prevención de la Salud del Ministerio de Salud de la Provincia de Santa Fe en base a información proveniente del Sistema Nacional de Vigilancia de la Salud (SNVS 2.0) hasta el 30/03/2024.

En el gráfico 3 se describen los casos según sexo y grupo etario. Con excepción de las edades menores de 14 años, se describe una mayor proporción de casos en el sexo legal femenino respecto al masculino. En cuanto a la edad de presentación, los grupos etarios comprendidos entre 10 y 44 años son los más afectados.

**Gráfico N° 3: Cantidad de casos confirmados al evento de Dengue por sexo y grupos de edad. Provincia de Santa Fe. Año 2024 (SE 01 hasta SE 13). N= 30690.**



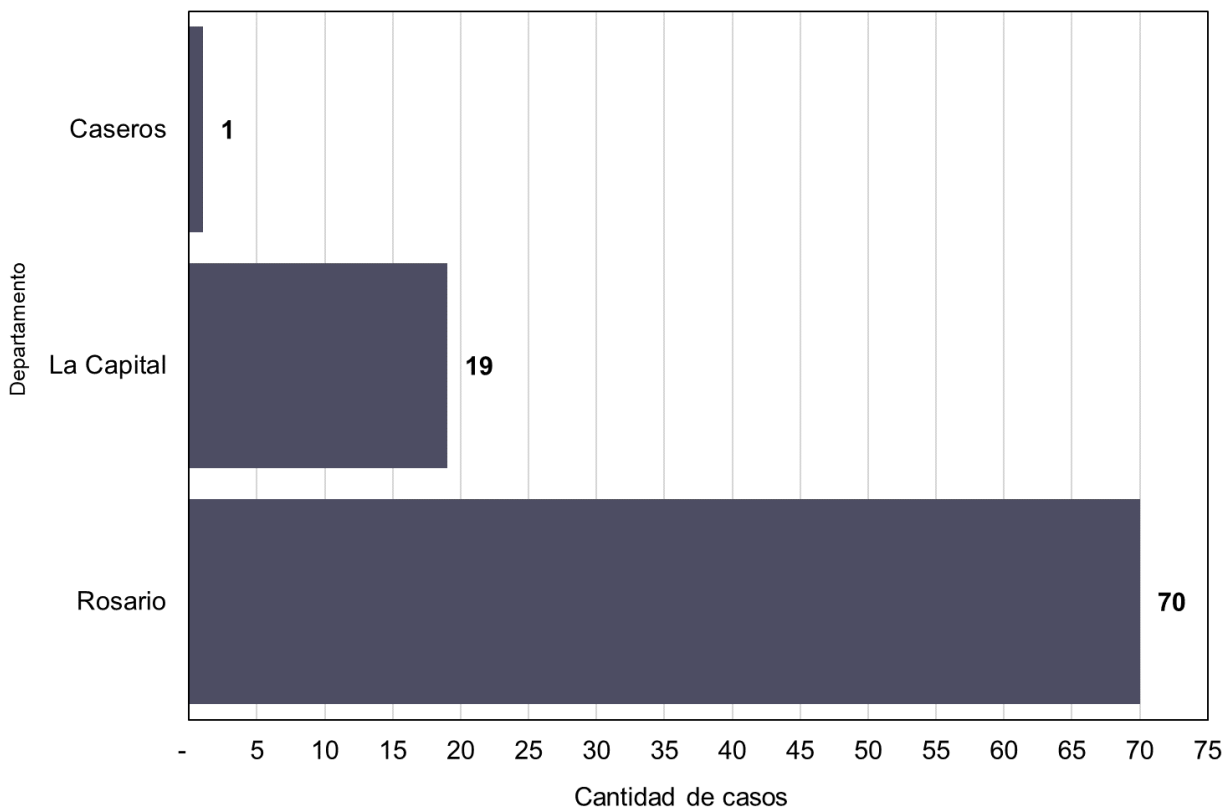
**Fuente:** Elaboración propia de la Dirección de Promoción y Prevención de la Salud del Ministerio de Salud de la Provincia de Santa Fe en base a información proveniente del Sistema Nacional de Vigilancia de la Salud (SNVS 2.0) hasta el 30/03/2024.

## CHIKUNGUNYA

### Situación de Chikungunya en la provincia de Santa Fe.

Desde la SE 01 hasta la SE 13 del 2024 se notificaron en la provincia de Santa Fe 978 casos del evento “Fiebre Chikungunya”. Se confirmaron 90 casos en 3 departamentos. El departamento Rosario concentra el 77,7% de los casos de la provincia. No se notificaron fallecidos por fiebre Chikungunya. Los casos confirmados por departamento se presentan en el gráfico 4.

Gráfico N° 4: Cantidad de casos confirmados al evento de Chikungunya por residencia habitual. Provincia de Santa Fe. Año 2024 (SE 01 hasta SE 13). N= 90.

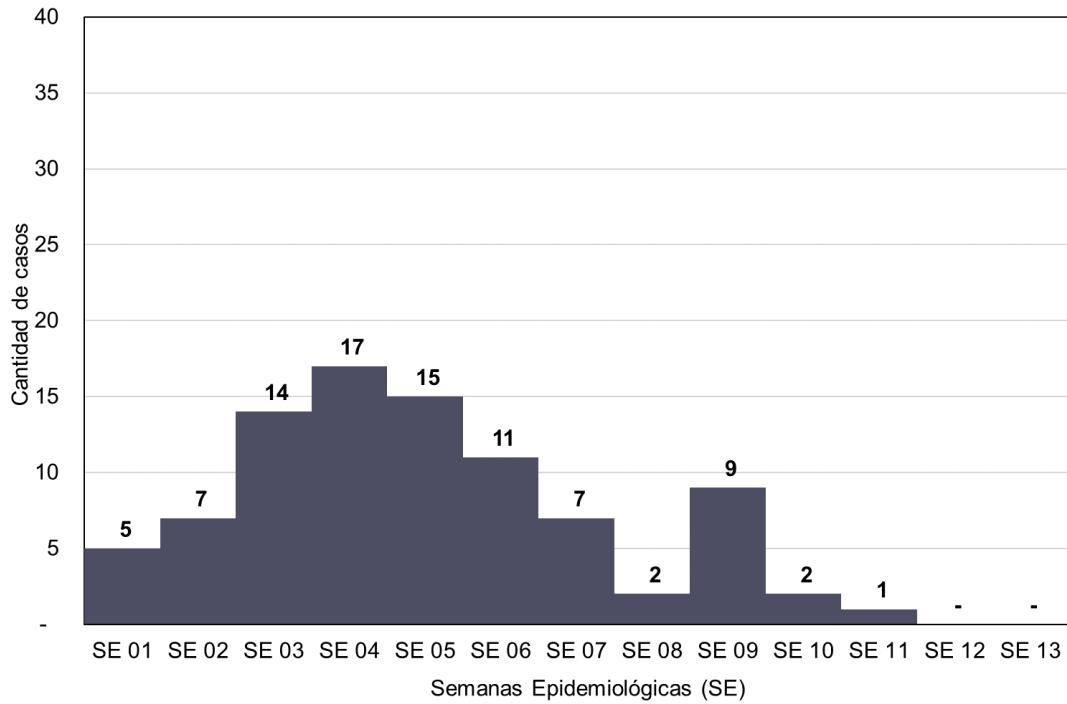


**Fuente:** Elaboración propia de la Dirección de Promoción y Prevención de la Salud del Ministerio de Salud de la Provincia de Santa Fe en base a información proveniente del Sistema Nacional de Vigilancia de la Salud (SNVS 2.0) hasta el 30/03/2024.

En el gráfico 5 se presentan los casos confirmados de chikungunya por semana epidemiológica. Se observa un incremento marcado en las 4 primeras semanas, para luego descender con igual dinámica.



**Gráfico N° 5: Cantidad de casos confirmados al evento de Chikungunya por Semana Epidemiológica. Provincia de Santa Fe. Año 2024 (SE 01 hasta SE 12). N= 90.**



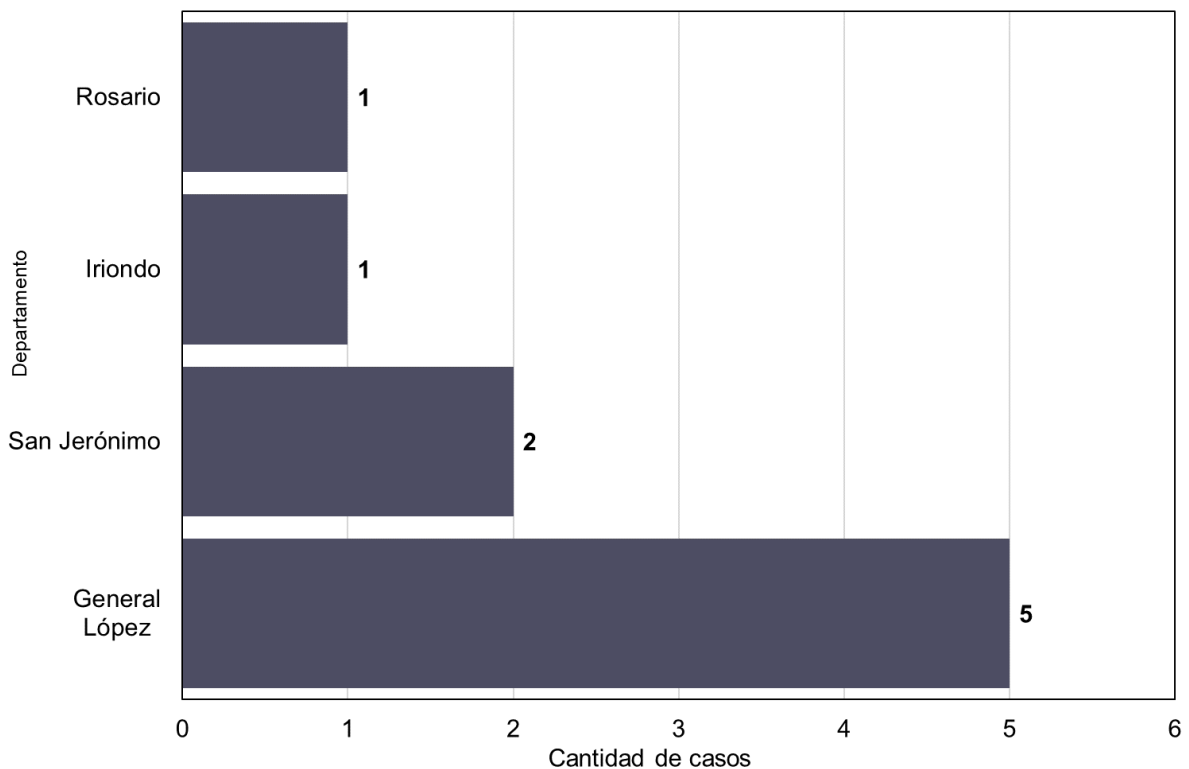
**Fuente:** Elaboración propia de la Dirección de Promoción y Prevención de la Salud del Ministerio de Salud de la Provincia de Santa Fe en base a información proveniente del Sistema Nacional de Vigilancia de la Salud (SNVS 2.0) hasta el 30/03/2024.

## ENCEFALITIS EQUINA DEL OESTE EN HUMANOS

### Situación de EEO en humanos en la provincia de Santa Fe

Desde la SE01 a la SE13 de 2024 se notificaron al Sistema Nacional de Vigilancia de la Salud (SNVS2.0) 75 casos sospechosos de Encefalitis Equina del Oeste en humanos en la provincia de Santa Fe. En lo que va del año 2024, se confirman 9 casos y 3 casos se encuentran como probables, mientras que no se registraron fallecidos durante 2024. En el gráfico 6 se presentan los casos confirmados según departamento de residencia.

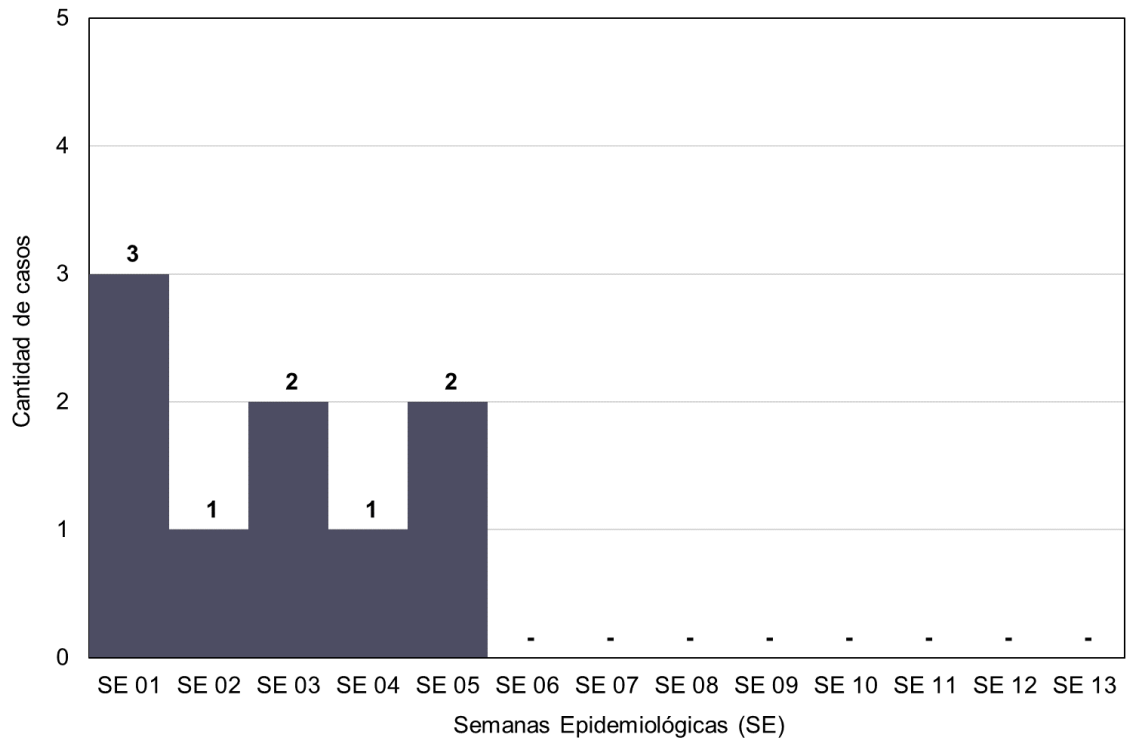
**Gráfico 6: Cantidad de casos confirmados al evento de Encefalitis equina del oeste en humanos por residencia habitual. Provincia de Santa Fe. Año 2024 (SE 01 hasta SE 13). N= 9.**



**Fuente:** Elaboración propia de la Dirección de Promoción y Prevención de la Salud del Ministerio de Salud de la Provincia de Santa Fe en base a información proveniente del Sistema Nacional de Vigilancia de la Salud (SNVS 2.0) hasta el 30/03/2024.

En el gráfico 7 se muestran la cantidad de casos confirmados por SE de EEO.

Gráfico N° 7: Cantidad de casos confirmados al evento de Encefalitis equina del oeste en humanos por Semana Epidemiológica. Provincia de Santa Fe. Año 2024 (SE 01 hasta SE 11). N= 9.



**Fuente:** Elaboración propia de la Dirección de Promoción y Prevención de la Salud del Ministerio de Salud de la Provincia de Santa Fe en base a información proveniente del Sistema Nacional de Vigilancia de la Salud (SNVS 2.0) hasta el 30/03/2024.

## COVID-19

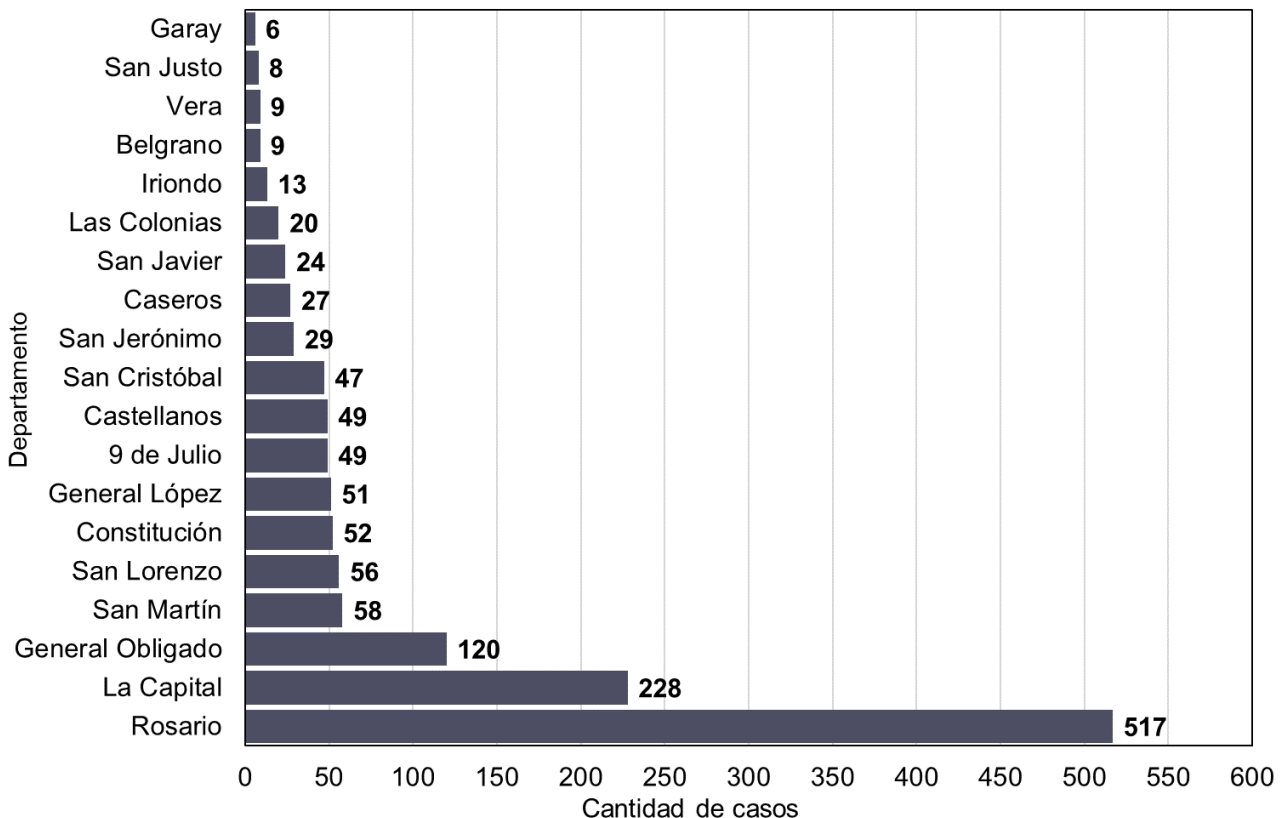
### Situación de Covid-19 en la provincia de Santa Fe

Desde la SE 01 hasta la SE 13 del 2024 se notificaron en la provincia de Santa Fe 1372 casos de Covid-19 entre ambulatorios e internados.

De los 19 departamentos que informaron 1372 casos, el departamento de Rosario concentró el 37 % del total de los casos confirmados en la provincia y el departamento La Capital el 16%. Se registran 5 fallecidos con múltiples comorbilidades y esquema de vacunación incompleto (1 de los casos con coinfección con dengue).

En la tabla 4 se presentan la cantidad de casos confirmados departamento de residencia.

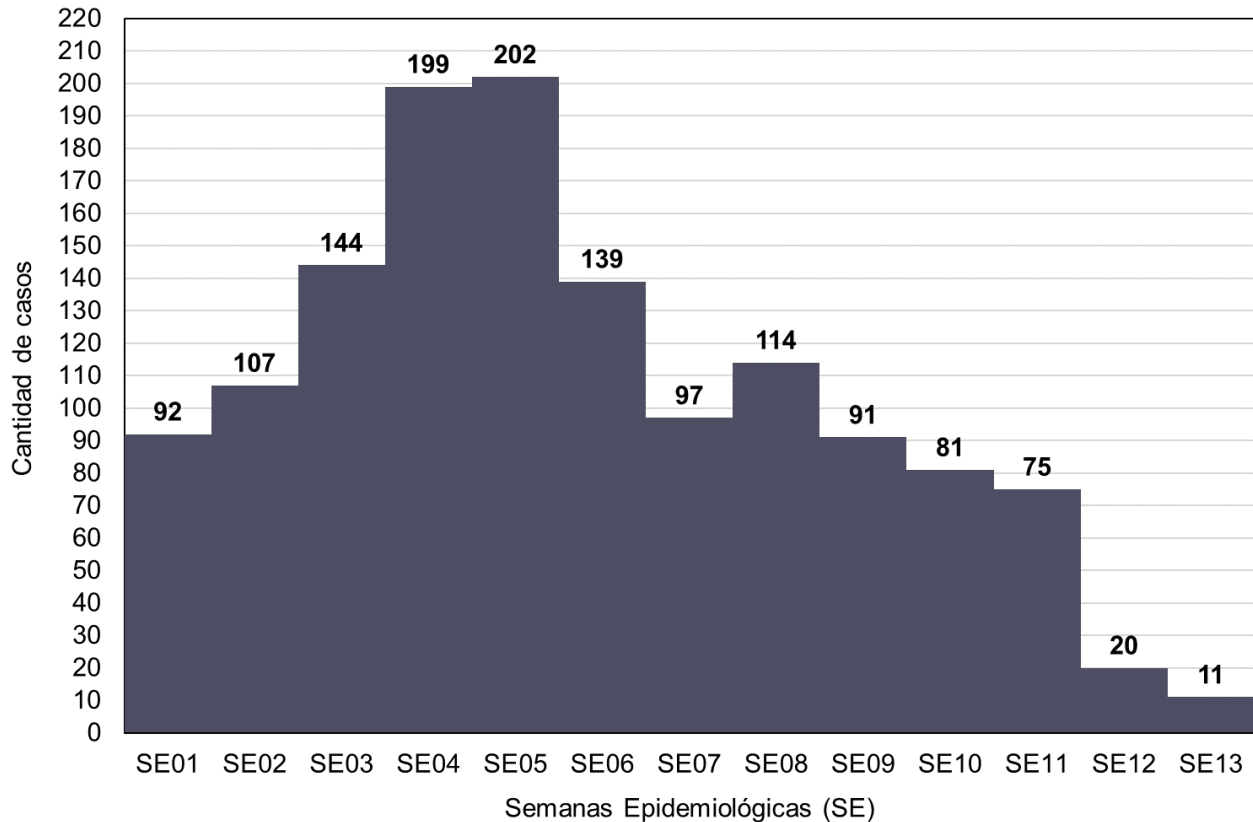
**Gráfico N° 8: Cantidad de casos confirmados al evento de Covid-19 por residencia habitual. Provincia de Santa Fe. Año 2024 (SE 01 hasta SE 13). N= 1372.**



**Fuente:** Elaboración propia de la Dirección de Promoción y Prevención de la Salud del Ministerio de Salud de la Provincia de Santa Fe en base a información proveniente del Sistema Nacional de Vigilancia de la Salud (SNVS 2.0) hasta el 30/03/2024.

En el gráfico 9 se observa la distribución de casos de COVID-10 por semana epidemiológica, se observa un pico en las SE 4 y 5 y luego un descenso en el número de casos, más marcado en las últimas dos semanas.

**Gráfico N° 9: Cantidad de casos confirmados al evento de Covid-19 por Semana Epidemiológica. Provincia de Santa Fe. Año 2024 (SE 01 hasta SE 13). N= 1372.**



**Fuente:** Elaboración propia de la Dirección de Promoción y Prevención de la Salud del Ministerio de Salud de la Provincia de Santa Fe en base a información proveniente del Sistema Nacional de Vigilancia de la Salud (SNVS 2.0) hasta el 30/03/2024.

El promedio de edad de los casos confirmados por COVID-10 hasta el momento es de 46 años.

## ESCORPIONISMO

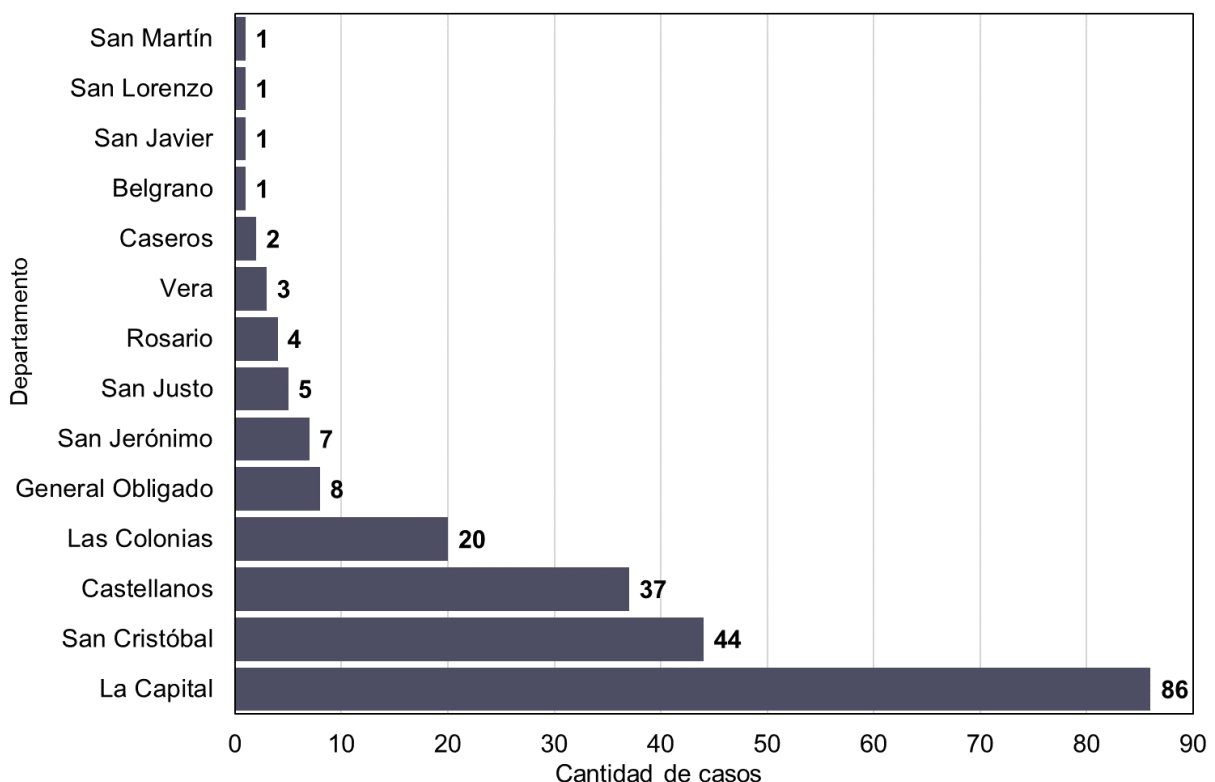
El escorpionismo es un evento de importancia sanitaria que representa alrededor del 85% del total de casos de envenenamiento por animales ponzoñosos en la provincia de Santa Fe.

El accidente es un Evento de Notificación Obligatoria y, como tal, debe ser notificado por el/la médico/a tratante.

Desde la SE 01 hasta la SE 13 del 2024 se notificaron en la provincia de Santa Fe 220 casos de escorpionismo, entre cuadros leves, moderados y graves. No se registró ningún fallecimiento.

A continuación, se presentan los casos totales notificados por departamento de residencia. Se observa que el departamento La Capital concentra el 39% de los casos, seguido por San Cristóbal (20%) y Castellanos (16,8%) (Gráfico 10).

**Gráfico N° 10: Cantidad de casos notificados (confirmados y sospechosos) al evento de Escorpionismo por residencia habitual Provincia de Santa Fe. Año 2024 (SE 01 hasta SE 13). N= 220.**



**Fuente:** Elaboración propia de la Dirección de Promoción y Prevención de la Salud del Ministerio de Salud de la Provincia de Santa Fe en base a información proveniente del Sistema Nacional de Vigilancia de la Salud (SNVS 2.0) hasta el 30/03/2024.

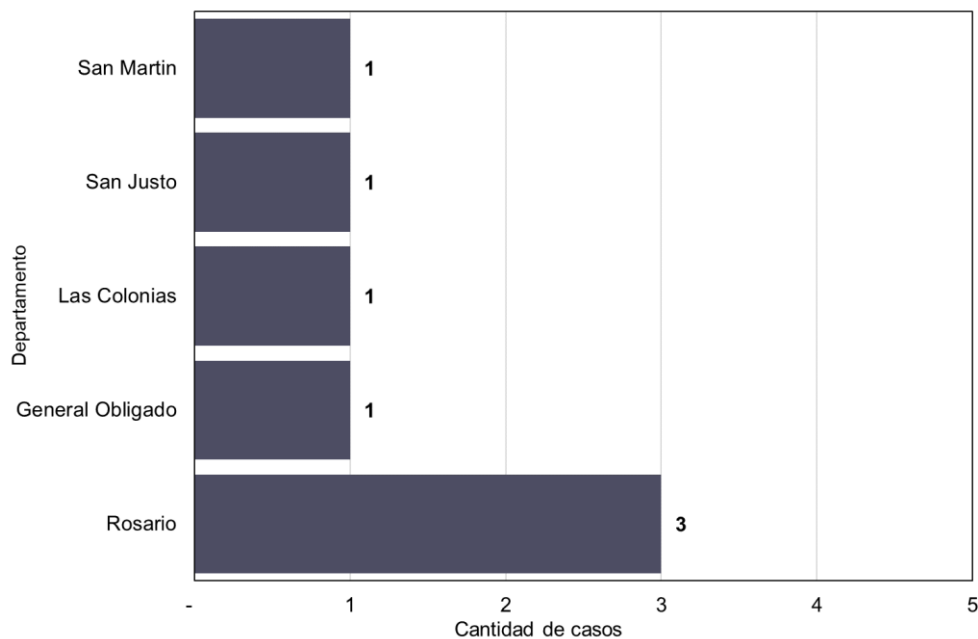
## LEPTOSPIROSIS

### Situación epidemiológica en la Provincia de Santa Fe

Desde la SE 01 a la SE 13 de 2024 se confirman 7 casos y 29 resultaron probables. No se notificaron fallecidos con diagnóstico confirmado de leptospirosis.

A continuación, se presenta la distribución de los casos según departamento de residencia y según clasificación (Tabla 6).

**Gráfico N° 11: Cantidad de casos confirmados al evento de Leptospirosis por residencia habitual Provincia de Santa Fe. Año 2024 (SE 01 hasta SE 13). N= 7**



**Fuente:** Elaboración propia de la Dirección de Promoción y Prevención de la Salud del Ministerio de Salud de la Provincia de Santa Fe en base a información proveniente del Sistema Nacional de Vigilancia de la Salud (SNVS 2.0) hasta el 30/03/2024.

## Enfermedad Febril Exantemática-EFE (Sarampión/Rubéola)

### Situación Epidemiológica en la Argentina

En el año 2024 se emitieron dos alertas epidemiológicas nacionales a partir de un caso confirmado sin antecedentes de viaje en la provincia de Salta ([https://bancos.salud.gob.ar/sites/default/files/2024-01/alerta-epidemiologica\\_caso-confirmado-de-sarampion-en-la-provincia-de-salta.pdf](https://bancos.salud.gob.ar/sites/default/files/2024-01/alerta-epidemiologica_caso-confirmado-de-sarampion-en-la-provincia-de-salta.pdf)) y otro caso confirmado proveniente de España en CABA (<https://bancos.salud.gob.ar/recurso/alerta-epidemiologica-caso-de-sarampion-en-caba>).

### Situación epidemiológica en la Provincia de Santa Fe

Hasta la SE 11 del año 2024 se notificaron en la Provincia de Santa Fe 3 casos sospechosos de Enfermedad Febril Exantemática (Sarampión/Rubéola) correspondientes a los Departamentos Garay, caso ya descartado; y al Departamento Castellanos y La Capital que se encuentran aún en estudio.

### Recomendaciones para Equipos de Salud

#### Vigilancia Epidemiológica

Los casos de EFE constituyen un evento de notificación obligatoria en el marco de la ley 15.465 y la resolución 2827/2022 del Ministerio de Salud de la Nación que actualiza las normas y procedimientos de vigilancia y control de eventos de notificación obligatoria.

#### Ficha de recolección de notificación e investigación epidemiológica

<https://bancos.salud.gob.ar/recurso/enfermedad-febril-exantematica-sarampion-y-rubeola-sr>

El Manual de normas y procedimientos de vigilancia y control de eventos de notificación obligatoria vigente en la Argentina se encuentra disponible en <https://bancos.salud.gob.ar/recurso/manual-de-normas-y-procedimientos-de-vigilancia-y-control-de-eventos-de-notificacion>



## Anexo

### DISTRIBUCION DE CASOS POR DEPARTAMENTO y LOCALIDAD

Tabla N° 1: Cantidad de casos confirmados al evento de Dengue por residencia habitual. Provincia de Santa Fe. Año 2024 (SE 01 hasta SE 13).

Departamento	Año 2024		
	Total	SE 10 y SE 11	SE 12 y SE 13
<b>9 de Julio</b>	<b>872</b>	<b>261</b>	<b>139</b>
GATO COLORADO	2	-	-
GREGORIA PEREZ DE DENIS	9	4	2
LOGROÑO	4	-	1
MONTEFIORE	1	-	1
POZO BORRADO	86	44	35
SAN BERNARDO	6	-	-
SANTA MARGARITA	7	1	-
TOSTADO	498	107	95
VILLA MINETTI	259	105	5
<b>Belgrano</b>	<b>384</b>	<b>148</b>	<b>124</b>
ARMSTRONG	62	12	37
BOUQUET	2	1	-
LAS PAREJAS	171	80	47
LAS ROSAS	134	51	31
MONTES DE OCA	2	-	-
TORTUGAS	13	4	9
<b>Caseros</b>	<b>310</b>	<b>134</b>	<b>83</b>
AREQUITO	15	4	7
ARTEAGA	6	1	4
BERAVEBU	1	-	-
BIGAND	12	4	7
CASILDA	96	23	45
CHABAS	16	6	7
GODEKEN	1	-	1
LOS MOLINOS	3	3	-
LOS NOGALES	1	1	-
LOS QUIRQUINCHOS	97	58	1
SAN JOSE DE LA ESQUINA	61	34	10
SANFORD	1	-	1
<b>Castellanos</b>	<b>2.052</b>	<b>751</b>	<b>774</b>
ALDAO	12	3	7
ANGELICA	4	-	2

ATALIVA	20	13	7
BELLA ITALIA	5	3	1
COLONIA BICHA	1	-	1
COLONIA BIGAND	1	-	1
COLONIA CELLO	2	-	1
COLONIA MARGARITA	6	-	4
COLONIA RAQUEL	1	1	-
CORONEL FRAGA	5	2	1
ESMERALDA	11	5	4
ESTACION CLUCELLAS	4	-	4
EUSEBIA Y CAROLINA	1	-	1
FIDELA	1	1	-
FRONTERA	225	86	106
GALISTEO	1	1	-
HUMBERTO PRIMO	34	8	17
JOSEFINA	46	16	20
LEHMANN	9	3	3
MARIA JUANA	10	4	4
PLAZA CLUCELLAS	5	1	-
PRESIDENTE ROCA	1	-	1
PUEBLO MARINI	1	-	-
RAFAELA	1.217	462	382
RAMONA	12	4	8
SAN ANTONIO	3	-	2
SAN VICENTE	47	5	40
SANTA CLARA DE SAGUIER	2	1	1
SUNCHALES	297	113	118
SUSANA	11	5	4
TACURAL	4	4	-
VILA	45	9	29
VILLA SAN JOSE	3	1	-
VIRGINIA	1	-	1
ZENON PEREYRA	4	-	4
<b>Constitución</b>	<b>86</b>	<b>36</b>	<b>25</b>
ALCORTA	11	2	5
BOMBAL	1	-	-
EMPALME VILLA CONSTITUCION	6	2	2
GENERAL GELLY	1	1	-
GODOY	3	2	-
JUAN B. MOLINA	1	1	-
JUNCAL	2	-	-
MAXIMO PAZ	5	2	3

PAVON ARRIBA	2	-	2
PEYRANO	1	-	1
SANTA TERESA	6	-	5
SARGENTO CABRAL	4	-	1
VILLA CONSTITUCION	43	26	6
<b>Garay</b>	<b>123</b>	<b>34</b>	<b>41</b>
CAYASTA	14	1	12
HELVECIA	52	19	25
SALADERO MARIANO CABAL	3	-	2
SANTA ROSA DE CALCHINES	54	14	2
<b>General López</b>	<b>281</b>	<b>72</b>	<b>155</b>
CAFFERATA	2	1	-
CHOVET	2	-	1
ELORTONDO	3	-	1
FIRMAT	15	8	4
HUGHES	9	2	4
LABORDEBOY	1	1	-
MAGGIOLO	1	-	1
MARIA TERESA	1	1	-
MIGUEL TORRES	1	-	-
MURPHY	5	2	3
RUFINO	59	6	34
SAN GREGORIO	4	2	2
SANCTI SPIRITU	1	-	-
TEODELINA	1	1	-
VENADO TUERTO	159	40	98
VILLA CAÑAS	9	3	5
WHEELWRIGHT	8	5	2
<b>General Obligado</b>	<b>253</b>	<b>62</b>	<b>76</b>
ARROYO CEIBAL	3	1	-
AVELLANEDA	23	6	6
EL CARMEN DE AVELLANEDA	11	2	6
EL SOMBRERITO	2	-	-
FLORENCIA	14	4	2
LA SARITA	7	-	-
LANTERI	1	1	-
LAS GARZAS	1	-	1
LAS TOSCAS	15	1	6
LOS LAURELES	1	-	-
MALABRIGO	49	15	9
RECONQUISTA	92	28	39
TACUARENDI	2	-	-

VILLA ANA	1	1	-
VILLA GUILLERMINA	11	-	2
VILLA OCAMPO	20	3	5
<b>Iriondo</b>	<b>366</b>	<b>217</b>	<b>18</b>
ANDINO	1	1	-
CAÑADA DE GOMEZ	304	184	11
CARRIZALES	1	-	-
CORREA	10	9	-
LUCIO V. LOPEZ	3	-	-
OLIVEROS	7	3	1
PUEBLO ANDINO	7	3	-
SERODINO	7	5	-
TOTORAS	19	10	4
VILLA ELOISA	7	2	2
<b>La Capital</b>	<b>2.304</b>	<b>576</b>	<b>504</b>
ANGEL GALLARDO	11	3	1
ARROYO AGUIAR	8	-	2
ARROYO LEYES	4	1	-
CABAL	4	4	-
CAMPO ANDINO	1	-	-
CANDIOTI	6	6	-
COLASTINE NORTE	3	1	1
EMILIA	8	4	3
LAGUNA PAIVA	68	21	4
LLAMBI CAMPBELL	32	20	8
MONTE VERA	31	10	1
NELSON	23	12	4
RECREO	69	15	5
SAN JOSE DEL RINCON	11	3	3
SANTA FE	1.715	389	337
SANTO TOME	272	77	120
SAUCE VIEJO	37	10	15
VILLA LAURA	1	-	-
<b>Las Colonias</b>	<b>1.468</b>	<b>501</b>	<b>339</b>
CAVOUR	2	-	2
COLONIA NUEVA CENTRO	1	1	-
COLONIA PUJOL	1	-	-
CULULU	3	2	1
ELISA	5	-	3
ESPERANZA	911	339	135
FELICIA	25	10	13
FRANCK	17	4	11

GRUTLY	2	-	2
HUMBOLDT	114	23	42
LA PELADA	4	2	1
LAS TUNAS	3	-	-
MARIA LUISA	4	2	1
MATILDE	9	1	1
NUEVO TORINO	4	2	2
PILAR	127	49	67
PROGRESO	6	2	4
PROVIDENCIA	3	2	1
RIVADAVIA	1	-	-
SA PEREYRA	4	2	2
SAN AGUSTIN	3	1	-
SAN CARLOS CENTRO	57	12	18
SAN CARLOS NORTE	4	-	2
SAN CARLOS SUD	13	7	5
SAN JERONIMO DEL SAUCE	5	3	1
SAN JERONIMO NORTE	117	30	16
SANTA CLARA DE BUENA VISTA	10	-	6
SANTA MARIA NORTE	1	1	-
SANTO DOMINGO	8	3	2
SARMIENTO	3	2	1
SOUTOMAYOR	1	1	-
<b>Rosario</b>	<b>16.755</b>	<b>4.791</b>	<b>3.991</b>
ACEBAL	9	3	4
ALVAREZ	84	16	14
ALVEAR	10	3	3
ARROYO SECO	51	22	11
CORONEL AGUIRRE	1	1	-
CORONEL BOGADO	5	-	2
CORONEL RODOLFO S. DOMINGUEZ	1	-	1
FIGHIERA	7	1	4
FUNES	294	106	56
GENERAL LAGOS	12	2	2
GRANADERO BAIGORRIA	198	64	52
IBARLUCEA	25	5	9
PEREZ	271	87	62
PIÑERO	2	-	-
PUEBLO ESTHER	23	8	6
ROSARIO	15.448	4.372	3.683
SOLDINI	12	3	2
VILLA AMELIA	3	-	-

VILLA GOBERNADOR GALVEZ	290	94	78
ZAVALLA	9	4	2
<b>San Cristóbal</b>	<b>1.711</b>	<b>483</b>	<b>589</b>
AGUARA GRANDE	8	5	-
AMBROSETTI	3	-	2
ARRUFO	6	3	2
CAPIVARA	3	-	-
CERES	73	14	43
COLONIA ANA	1	-	1
COLONIA ROSA	18	4	13
CONSTANZA	3	1	2
CURUPAYTI	1	1	-
HERSILIA	28	16	3
HUANQUEROS	3	-	-
LA CABRAL	6	2	-
LA LUCILA	2	-	-
LAS PALMERAS	2	-	2
MOISES VILLE	32	18	11
MONIGOTES	2	1	1
MONTE OSCURIDAD	2	1	1
ÑANDUCITA	2	1	-
PALACIOS	8	3	1
PORTUGALETE	1	-	-
SAN CRISTOBAL	530	187	7
SAN GUILLERMO	587	168	307
SANTURCE	2	1	-
SOLEDAD	2	2	-
SUARDI	362	48	181
VILLA SARALEGUI	5	2	1
VILLA TRINIDAD	19	5	11
<b>San Javier</b>	<b>71</b>	<b>24</b>	<b>16</b>
ALEJANDRA	10	-	4
COLONIA TERESA	2	1	-
ROMANG	15	2	3
SAN JAVIER	44	21	9
<b>San Jerónimo</b>	<b>858</b>	<b>212</b>	<b>264</b>
AROCENA	49	17	8
BARRANCAS	64	28	21
BERNARDO DE IRIGOYEN	9	3	5
CENTENO	5	1	4
CORONDA	97	23	41
DESVIO ARIJON	44	14	9

DIAZ	2	-	1
GABOTO	3	2	1
GALVEZ	490	109	131
GESSLER	1	-	-
IRIGOYEN	2	1	1
LARRECHEA	7	4	2
LOPEZ	30	3	-
MACIEL	6	3	2
MONJE	3	1	-
SAN EUGENIO	1	1	-
SAN FABIAN	3	1	-
SAN GENARO	42	1	38
<b>San Justo</b>	<b>621</b>	<b>333</b>	<b>171</b>
ANGELONI	1	1	-
CAYASTACITO	3	2	1
ESTHER	1	1	-
GOBERNADOR CRESPO	3	-	-
LA PENCA Y CARAGUATA	1	-	1
MARCELINO ESCALADA	3	1	-
NARE	3	1	2
PEDRO GOMEZ CELLO	1	-	1
RAMAYON	4	4	-
SAN BERNARDO	1	-	-
SAN JUSTO	576	313	156
VIDELA	24	10	10
<b>San Lorenzo</b>	<b>1.210</b>	<b>397</b>	<b>278</b>
CAPITAN BERMUDEZ	111	34	20
CARCARAÑA	294	91	60
FRAY LUIS BELTRAN	66	16	20
FUENTES	62	33	16
LUIS PALACIOS	2	-	-
PUERTO GENERAL SAN MARTIN	72	22	29
PUJATO	25	7	3
RICARDONE	1	-	1
ROLDAN	366	128	59
SAN JERONIMO SUD	4	1	-
SAN LORENZO	167	58	64
TIMBUES	35	6	5
VILLA MUGUETA	5	1	1
<b>San Martín</b>	<b>884</b>	<b>276</b>	<b>304</b>
CAÑADA ROSQUIN	27	8	15

CARLOS PELLEGRINI	143	52	26
CASTELAR	5	-	3
COLONIA BELGRANO	2	1	-
CRISPI	1	-	-
EL TREBOL	212	59	58
LANDETA	10	2	4
LAS BANDURRIAS	1	-	1
LAS PETACAS	55	31	19
LOS CARDOS	16	5	5
MARIA SUSANA	51	22	10
PIAMONTE	27	7	15
SAN JORGE	255	74	90
SAN MARTIN DE LAS ESCOBAS	20	6	13
SASTRE	59	9	45
<b>Vera</b>	<b>81</b>	<b>16</b>	<b>25</b>
CALCHAQUI	12	2	1
GARABATO	2	-	1
LA GALLARETA	3	-	1
LOS AMORES	1	-	1
MARGARITA	9	-	8
TARTAGAL	1	-	-
VERA	53	14	13
<b>Total</b>	<b>30.690</b>	<b>9.324</b>	<b>7.916</b>

**Fuente:** Elaboración propia de la Dirección de Promoción y Prevención de la Salud del Ministerio de Salud de la Provincia de Santa Fe en base a información proveniente del Sistema Nacional de Vigilancia de la Salud (SNVS 2.0) hasta el 30/03/2024.

**Tabla N° 2: Cantidad de casos confirmados al evento de Chikungunya por residencia habitual. Provincia de Santa Fe. Año 2024 (SE 01 hasta SE 13).**

Departamento/ Localidad	Total	SE 12 y SE 13
<b>Caseros</b>	<b>1</b>	<b>-</b>
LOS QUIRQUINCHOS	1	-
<b>La Capital</b>	<b>19</b>	<b>-</b>
SANTA FE	18	-
SAUCE VIEJO	1	-
<b>Rosario</b>	<b>70</b>	<b>-</b>
GRANADERO BAIGORRIA	2	-
ROSARIO	68	-
<b>Total</b>	<b>90</b>	<b>-</b>

**Fuente:** Elaboración propia de la Dirección de Promoción y Prevención de la Salud del Ministerio de Salud de la Provincia de Santa Fe en base a información proveniente del Sistema Nacional de Vigilancia de la Salud (SNVS 2.0) hasta el 30/03/2024.



Tabla N° 3: Cantidad de casos confirmados al evento de Encefalitis equina del oeste en humanos por residencia habitual. Provincia de Santa Fe. Año 2024 (SE 01 hasta SE 13).

Departamento/ Localidad	Casos confirmados
<b>General López</b>	<b>5</b>
MAGGIOLO	1
SAN GREGORIO	1
VENADO TUERTO	3
<b>Iriondo</b>	<b>1</b>
SALTO GRANDE	1
<b>Rosario</b>	<b>1</b>
ROSARIO	1
<b>San Jerónimo</b>	<b>2</b>
GALVEZ	2
<b>Total</b>	<b>9</b>

**Fuente:** Elaboración propia de la Dirección de Promoción y Prevención de la Salud del Ministerio de Salud de la Provincia de Santa Fe en base a información proveniente del Sistema Nacional de Vigilancia de la Salud (SNVS 2.0) hasta el 30/03/2024.

Tabla N° 4: Cantidad de casos confirmados al evento de Covid-19 por residencia habitual. Provincia de Santa Fe. Año 2024 (SE 01 hasta SE 13).

Departamento/ Localidad	Casos confirmados
<b>9 de Julio</b>	<b>49</b>
ESTEBAN RAMS	1
GATO COLORADO	8
SAN BERNARDO	1
TOSTADO	11
VILLA MINETTI	28
<b>Belgrano</b>	<b>9</b>
ARMSTRONG	4
LAS PAREJAS	1
LAS ROSAS	4
<b>Caseros</b>	<b>27</b>
AREQUITO	1
BIGAND	2
CASILDA	19
CHABAS	1
CHAÑAR LADEADO	2
LOS QUIRQUINCHOS	1
SAN JOSE DE LA ESQUINA	1

<b>Castellanos</b>	<b>49</b>
ANGELICA	1
ATALIVA	1
COLONIA BICHA	2
FRONTERA	5
JOSEFINA	2
MARIA JUANA	1
RAFAELA	29
SAN VICENTE	6
SUNCHALES	1
TACURAL	1
<b>Constitución</b>	<b>52</b>
ALCORTA	13
BOMBAL	7
MAXIMO PAZ	16
PAVON	2
SARGENTO CABRAL	1
THEOBALD	1
VILLA CONSTITUCION	12
<b>Garay</b>	<b>6</b>
HELVECIA	2
SALADERO MARIANO CABAL	3
SANTA ROSA DE CALCHINES	1
<b>General López</b>	<b>51</b>
CARRERAS	8
CHOVET	2
FIRMAT	9
MELINCUE	1
MIGUEL TORRES	1
MURPHY	1
RUFINO	6
SANTA ISABEL	1
VENADO TUERTO	21
VILLA CAÑAS	1
<b>General Obligado</b>	<b>120</b>
AVELLANEDA	8
EL CARMEN DE AVELLANEDA	2
EL RABON	1
FLORENCIA	3
LAS GARZAS	1
LAS TOSCAS	12
MALABRIGO	3

RECONQUISTA	54
SAN ANTONIO DE OBLIGADO	1
VILLA ANA	12
VILLA OCAMPO	23
<b>Iriondo</b>	<b>13</b>
CAÑADA DE GOMEZ	8
PUEBLO ANDINO	1
TOTORAS	3
VILLA ELOISA	1
<b>La Capital</b>	<b>228</b>
ARROYO AGUIAR	1
CABAL	1
COLASTINE NORTE	2
LAGUNA PAIVA	2
NELSON	15
RECREO	4
SAN JOSE DEL RINCON	4
SANTA FE	172
SANTO TOME	24
SAUCE VIEJO	3
<b>Las Colonias</b>	<b>20</b>
ESPERANZA	2
FRANCK	1
MARIA LUISA	1
PILAR	1
SAN CARLOS CENTRO	2
SAN CARLOS SUD	2
SANTA CLARA DE BUENA VISTA	11
<b>Rosario</b>	<b>517</b>
ACEBAL	1
ALVAREZ	1
ARROYO SECO	3
CORONEL RODOLFO S. DOMINGUEZ	2
FIGHIERA	3
FUNES	16
GRANADERO BAIGORRIA	10
IBARLUCEA	1
PEREZ	8
ROSARIO	456
VILLA GOBERNADOR GALVEZ	16
<b>San Cristóbal</b>	<b>47</b>

CERES	25
HERSILIA	4
LA RUBIA	1
SAN CRISTOBAL	6
SUARDI	1
VILLA TRINIDAD	10
<b>San Javier</b>	<b>24</b>
ALEJANDRA	1
CACIQUE ARIACAIQUIN	1
ROMANG	7
SAN JAVIER	15
<b>San Jerónimo</b>	<b>29</b>
BERNARDO DE IRIGOYEN	3
CORONDA	8
DESVIO ARIJON	1
GALVEZ	7
LOPEZ	1
PUEBLO IRIGOYEN	1
SAN GENARO	8
<b>San Justo</b>	<b>8</b>
GOBERNADOR CRESPO	3
LA CRIOLLA	2
SAN JUSTO	3
<b>San Lorenzo</b>	<b>56</b>
ALDAO	1
CAPITAN BERMUDEZ	4
CARCARAÑA	9
FRAY LUIS BELTRAN	3
FUENTES	1
PUERTO GENERAL SAN MARTIN	9
RICARDONE	1
ROLDAN	5
SAN JERONIMO SUD	1
SAN LORENZO	16
TIMBUES	6
<b>San Martín</b>	<b>58</b>
CARLOS PELLEGRINI	12
CASTELAR	1
EL TREBOL	20
LOS CARDOS	2
PIAMONTE	1
SAN JORGE	22

<b>Vera</b>	<b>9</b>
FORTIN OLMOS	1
LA GALLARETA	1
TARTAGAL	2
VERA	5
<b>Total</b>	<b>1372</b>

**Fuente:** Elaboración propia de la Dirección de Promoción y Prevención de la Salud del Ministerio de Salud de la Provincia de Santa Fe en base a información proveniente del Sistema Nacional de Vigilancia de la Salud (SNVS 2.0) hasta el 30/03/2024.

**Tabla N° 5: Cantidad de casos notificados (confirmados y sospechosos) al evento de Alacranismo por residencia habitual Provincia de Santa Fe. Año 2024 (SE 01 hasta SE 13).**

<b>Departamento/ Localidad</b>	<b>Total casos notificados</b>
<b>Belgrano</b>	<b>1</b>
LAS ROSAS	1
<b>Caseros</b>	<b>2</b>
CASILDA	2
<b>Castellanos</b>	<b>37</b>
EUSEBIA Y CAROLINA	1
FRONTERA	2
JOSEFINA	1
LEHMANN	1
MARIA JUANA	2
PLAZA CLUCELLAS	1
RAFAELA	27
SAN VICENTE	1
VILA	1
<b>General Obligado</b>	<b>8</b>
BERNA	1
RECONQUISTA	6
TACUARENDI	1
<b>La Capital</b>	<b>86</b>
CANDIOTI	1
SAN JOSE DEL RINCON	2
SANTA FE	50
SANTO TOME	33
<b>Las Colonias</b>	<b>20</b>
ESPERANZA	20

<b>Rosario</b>	<b>4</b>
ARROYO SECO	1
ROSARIO	3
<b>San Cristóbal</b>	<b>44</b>
CAPIVARA	1
CERES	13
LA CABRAL	1
MOISES VILLE	1
SAN CRISTOBAL	28
<b>San Javier</b>	<b>1</b>
SAN JAVIER	1
<b>San Jerónimo</b>	<b>7</b>
BARRANCAS	4
DESVIO ARIJON	1
GABOTO	1
PUEBLO IRIGOYEN	1
<b>San Justo</b>	<b>5</b>
CAYASTACITO	1
MARCELINO ESCALADA	1
RAMAYON	1
SAN JUSTO	2
<b>San Lorenzo</b>	<b>1</b>
SAN LORENZO	1
<b>San Martín</b>	<b>1</b>
SAN JORGE	1
<b>Vera</b>	<b>3</b>
CALCHAQUI	1
MARGARITA	1
VERA	1
<b>Total</b>	<b>220</b>

**Fuente:** Elaboración propia de la Dirección de Promoción y Prevención de la Salud del Ministerio de Salud de la Provincia de Santa Fe en base a información proveniente del Sistema Nacional de Vigilancia de la Salud (SNVS 2.0) hasta el 30/03/2024.

Tabla N° 6: Cantidad de casos notificados (confirmados y sospechosos) al evento de Leptospirosis por residencia habitual Provincia de Santa Fe. Año 2024 (SE 01 hasta SE 13).

Departamento/ Localidad	Clasificación		Total
	Caso confirmado	Caso probable	
<b>Garay</b>	-	1	1
HELVECIA	-	1	1
<b>General López</b>	-	1	1
FIRMAT	-	1	1
<b>General Obligado</b>	1	1	2
EL RABON	1	-	1
RECONQUISTA	-	1	1
<b>La Capital</b>	-	4	4
SANTA FE	-	4	4
<b>Las Colonias</b>	1	-	1
HUMBOLDT	1	-	1
<b>Rosario</b>	3	16	19
GRANADERO BAIGORRIA	-	2	2
ROSARIO	3	12	15
VILLA GOBERNADOR GALVEZ	-	2	2
<b>San Justo</b>	1	-	1
COLONIA DOLORES	1	-	1
<b>San Jerónimo</b>	-	1	1
AROCENA	-	1	1
<b>San Lorenzo</b>	-	5	5
CAPITAN BERMUDEZ	-	3	3
CARCARAÑA	-	2	2
<b>San Martín</b>	1	-	1
SAN JORGE	1	-	1
<b>Vera</b>	-	2	2
CALCHAQUI	-	1	1
FORTIN OLMOS	-	1	1
<b>Total general</b>	7	31	38

**Fuente:** Elaboración propia de la Dirección de Promoción y Prevención de la Salud del Ministerio de Salud de la Provincia de Santa Fe en base a información proveniente del Sistema Nacional de Vigilancia de la Salud (SNVS 2.0) hasta el 30/03/2024.



**Santa Fe**

PROVINCIA

---

Ministerio de  
Salud