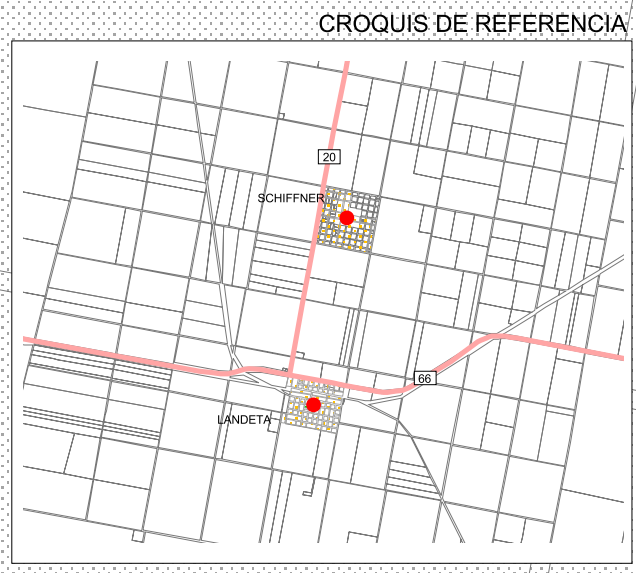
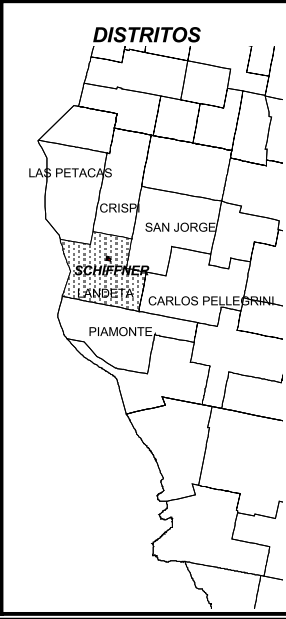
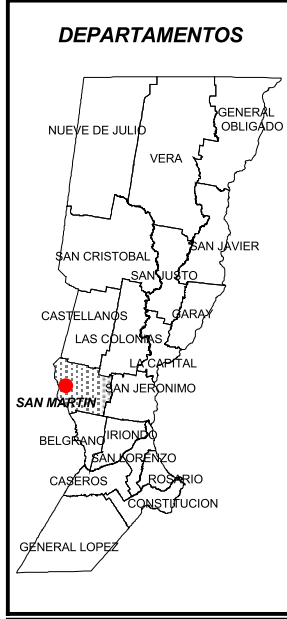
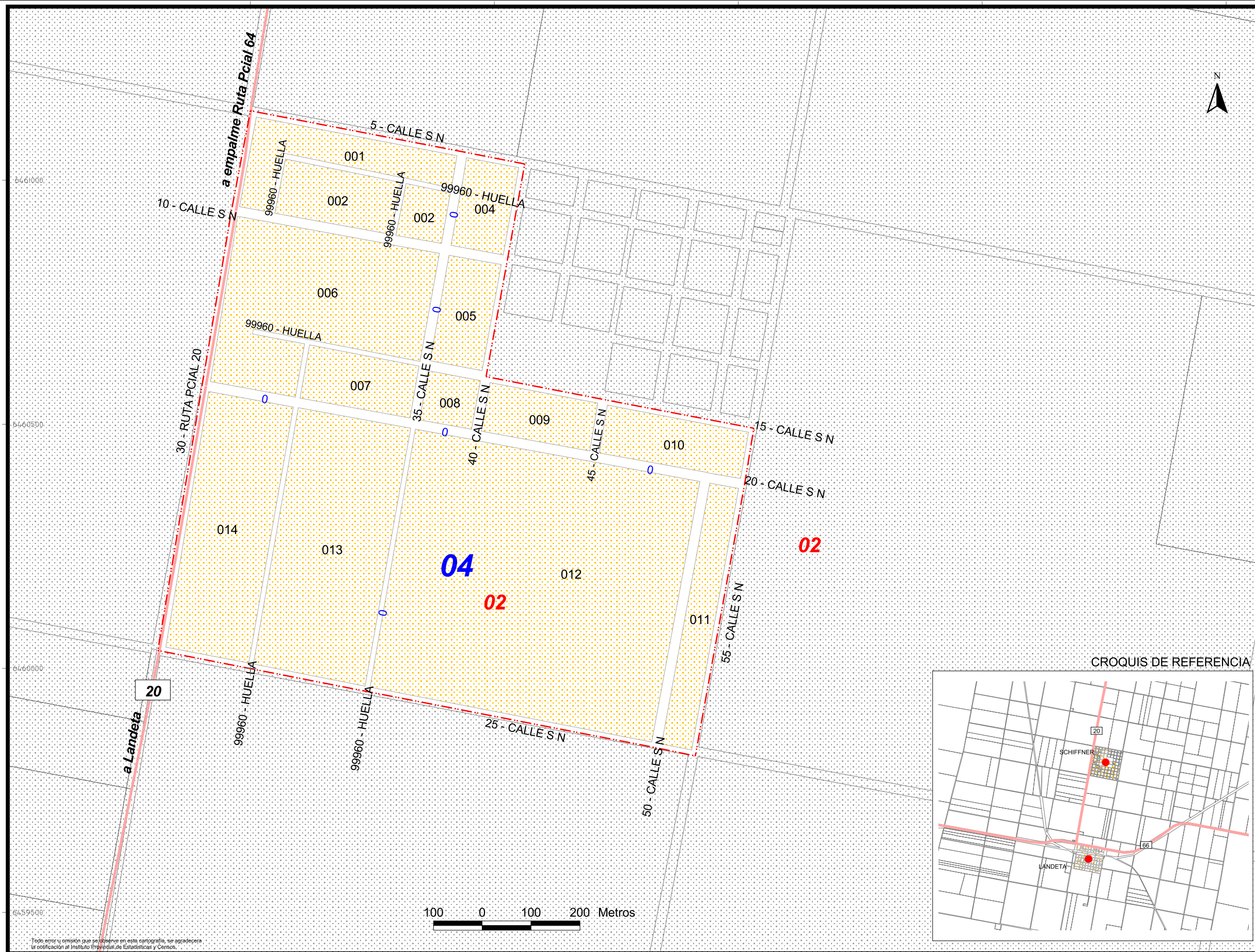


5305500 5306000 5306500 5307000 5307500



INSTITUTO PROVINCIAL DE ESTADISTICAS Y CENSOS

SCHIFFNER

PROVINCIA DE SANTA FE
COD. DE PROVINCIA: 82

DEPARTAMENTO: **SAN MARTIN**
COD. DE DEPTO: 126

Cod. Localidad: **XXX/974**

Fracción: **04**

Radio: **02**

Escala: **1: 8000**

- Referencias:
- Límite de Provincia
 - Límite de Departamento
 - Límite y N° de Fracción
 - Límite y N° de Radio
 - Rios Navegables
 - Rios no Navegables
 - Lagunas / Bañados
 - Espacio Verde
 - Rutas
 - Caminos
 - Vías Férreas
 - Iglesia
 - Escuela
 - Edificio Público
 - Cementerio
 - Hospital
 - Terminal de Omnibus
 - Estación de FFCC
 - Policia
 - Municipalidad / Comuna
 - Ruta Nacional
 - Ruta Provincial
- Abreviaturas:
 FCCMB: Ferrocarril General Manuel Belgrano.
 FCCBM: Ferrocarril General Bartolomé Mita.

PROYECCION CONFORME DE GAUSS KRÜGER
 ULTIMA ACTUALIZACION: 06 / 2014
 OBSERVACIONES: