



# Santa Fe

## PROVINCIA

**FEBRERO 2024**

**EVOLUCIÓN DE LA COPARTICIPACIÓN  
A LOS MUNICIPIOS Y COMUNAS  
DE LA PROVINCIA**

**MINISTERIO DE ECONOMÍA**  
Subsecretaría de Ingresos Públicos

Compilación y redacción  
Dirección General de Ingresos Públicos

## Índice

RESUMEN EJECUTIVO .....	2
Coparticipación a Municipios y Comunas al mes de Febrero - Ejecutado 2024 y 2023 - en pesos .....	3
Coparticipación a Municipios y Comunas al mes de Febrero – Base transferencias - Comparativo Ejercicios 2021 al 2024 .....	4
Coparticipación mensual a Municipios y Comunas, según categoría .....	5
Coparticipación mensual a Municipios y Comunas, según departamento .....	11
Comparativo Ejercicios 2021-2024 - Por Departamento - Al mes de FEBRERO – .....	22
Transferencias Totales .....	22
Transferencia de Impuesto Inmobiliario.....	23
Transferencia de Impuesto de Patente Única sobre Vehículos .....	24
Transferencia de Impuesto sobre los Ingresos Brutos.....	25
Transferencias de Impuestos del Régimen Federal .....	26
Financiamiento Educativo Art 2º Decreto 2072/20 y Decretos anteriores.....	27
Financiamiento Educativo art 2º Decreto 830/21.....	28
Financiamiento Educativo Art 2º Decreto 1155/22.....	29
Financiamiento Educativo Art 2º Decreto 1527/23 .....	30
Financiamiento Educativo - Art.4º .....	31
Compensación Nación-Provincia Decreto N° 457/18 .....	32
Evolución de la coparticipación impositiva a los Municipios y Comunas- .....	33
Total coparticipado a los Municipios y Comunas – .....	34
Total coparticipado a los Municipios y Comunas por categoría – .....	35
NOTA METODOLÓGICA .....	36

## RESUMEN EJECUTIVO Al mes de Febrero 2024

El presente análisis expone las coparticipaciones por tributos nacionales y provinciales a los Municipios y Comunas de la Provincia, con una periodicidad mensual, efectuando comparativos con iguales períodos de años anteriores.

A tal efecto, en este informe se consideran tanto los valores nominales transferidos automáticamente por el Nuevo Banco de Santa Fe S.A (coparticipación directa), como los efectuados por la Contaduría General de la Provincia (coparticipación indirecta).

Cabe mencionar que para el mes bajo análisis, fueron 19 los días hábiles en que se realizaron las transferencias por coparticipación, mientras que para el año 2023 fueron 17.

La tasa interanual de inflación publicada por el INDEC ascendió a 276,2% –febrero 24/febrero 23-, revelando un incremento de los recursos transferidos a los Municipios y Comunas menor al incremento del nivel general de precios, en consonancia con el comportamiento de la recaudación de los recursos nacionales y provinciales en el mes analizado.

En los impuestos provinciales de emisión, pueden visualizarse incrementos interanuales de las transferencias por coparticipación del 150% en el impuesto inmobiliario y del 201% en patente única sobre vehículos. Ambos incrementos pueden explicarse, en parte, por lo dispuesto por la Ley N° 14.244. En el caso del impuesto inmobiliario la Ley estableció un incremento del 190% sobre el impuesto calculado para el período 2023. En tanto que, en el caso del impuesto sobre la Patente única sobre Vehículos, la determinación del impuesto para el 2024 estableció, para modelos inferiores al 2023, un tope de incremento del 160% sobre el impuesto determinado para el año 2023, no siendo aplicable este tope para modelos 2023 y 2024.

En el Régimen Federal se da la particularidad que, tanto en el mes de enero como en febrero de 2024, no hubo afectación de Financiamiento Educativo, en cambio en el año 2023 sí se produjo tal afectación. Esto explica, en cierto modo, el crecimiento interanual superior a la inflación (309%). Situación que no opera en las demás transferencias.

Se acompaña [NOTA METODOLÓGICA](#).

## Coparticipación a Municipios y Comunas al mes de Febrero - Ejecutado 2024 y 2023 - en pesos

<i>CONCEPTO</i>	<i>EJECUTADO EJERCICIO 2024</i>	<i>EJECUTADO AÑO ANTERIOR</i>	<i>VARIACIÓN RELATIVA</i>
Ingresos Brutos	23.556.857.252,07	7.588.589.866,99	210%
Régimen Federal	46.179.837.895,49	11.293.290.291,41	309%
Inmobiliario	9.940.739.353,58	3.980.589.193,18	150%
Patente Única de Vehículos	21.444.521.306,24	7.135.351.887,33	201%
Financiamiento Educativo	1.643.270.720,06	0,00	
Compensación Nación-Provincia - Decreto N° 457/18	268.945.899,57	171.919.792,37	56%
<b>Total</b>	<b>103.034.172.427,01</b>	<b>30.169.741.031,28</b>	<b>242%</b>

**Fuente:**

\* Impuestos de Transferencias Automáticas y no Automáticas: Módulo de Consultas de Municipalidades y Comunas - Sectorial de Informática - Mtrio.de Economía

\* Financiamiento Educativo: Ministerio de Gobierno e Innovación Pública, anteriormente Ministerio de Gestión Pública.



## Coparticipación mensual a Municipios y Comunas, según categoría

### Transferencias totales- Año 2024

<b>CATEGORIAS</b>	<b>ENERO</b>	<b>FEBRERO</b>	<b>ACUMULADO</b>
<i>Municipalidades de 1º Categoría</i>	15.749.786.715,28	24.357.889.851,50	40.107.676.566,78
* Rosario	11.656.270.786,80	18.159.128.418,10	29.815.399.204,90
* Santa Fe	4.093.515.928,48	6.198.761.433,40	10.292.277.361,88
<i>Municipalidades de 2º Categoría</i>	14.661.085.365,50	25.343.350.729,13	40.004.436.094,63
<i>Comunas</i>	7.958.218.096,57	14.963.841.669,03	22.922.059.765,60
<b>TOTAL</b>	<b>38.369.090.177,35</b>	<b>64.665.082.249,66</b>	<b>103.034.172.427,01</b>

**Fuente:**

\* Impuestos de Transferencias Automáticas y no Automáticas: Módulo de Consultas de Municipalidades y Comunas - Sectorial de Informática - Mrio.de Economía

\* Financiamiento Educativo: Ministerio de Gobierno e Innovación Pública, anteriormente Ministerio de Gestión Pública.

## Transferencia de Impuesto Inmobiliario – Año 2024

<b>CATEGORIAS</b>	<b>ENERO</b>	<b>FEBRERO</b>	<b>ACUMULADO</b>
<i>Municipalidades de 1º Categoría</i>	325.549.889,00	3.029.957.983,35	3.355.507.872,35
* Rosario	251.838.572,12	2.344.195.485,45	2.596.034.057,57
* Santa Fe	73.711.316,88	685.762.497,90	759.473.814,78
<i>Municipalidades de 2º Categoría</i>	335.024.868,79	3.117.913.134,80	3.452.938.003,59
<i>Comunas</i>	305.030.013,36	2.827.263.464,28	3.132.293.477,64
<b>TOTAL</b>	<b>965.604.771,15</b>	<b>8.975.134.582,43</b>	<b>9.940.739.353,58</b>

**Fuente:**

\* Impuestos de Transferencias Automáticas y no Automáticas: Módulo de Consultas de Municipalidades y Comunas - Sectorial de Informática - Mrio.de Economía

\* Financiamiento Educativo: Ministerio de Gobierno e Innovación Pública, anteriormente Ministerio de Gestión Pública.

## Transferencia de Impuesto de Patente Única sobre Vehículos – Año 2024

<b>CATEGORIAS</b>	<b>ENERO</b>	<b>FEBRERO</b>	<b>ACUMULADO</b>
<i>Municipalidades de 1º Categoría</i>	1.226.126.075,38	5.782.131.093,48	7.008.257.168,86
* Rosario	955.883.864,70	4.375.031.648,55	5.330.915.513,25
* Santa Fe	270.242.210,68	1.407.099.444,93	1.677.341.655,61
<i>Municipalidades de 2º Categoría</i>	1.460.964.001,81	8.026.523.542,51	9.487.487.544,32
<i>Comunas</i>	657.491.458,75	4.291.285.134,31	4.948.776.593,06
<b>TOTAL</b>	<b>3.344.581.535,94</b>	<b>18.099.939.770,30</b>	<b>21.444.521.306,24</b>

**Fuente:**

\* Impuestos de Transferencias Automáticas y no Automáticas: Módulo de Consultas de Municipalidades y Comunas - Sectorial de Informática - Mrio.de Economía

\* Financiamiento Educativo: Ministerio de Gobierno e Innovación Pública, anteriormente Ministerio de Gestión Pública.

## Transferencia de Impuesto a los Ingresos Brutos – Año 2024

<b>CATEGORIAS</b>	<b>ENERO</b>	<b>FEBRERO</b>	<b>ACUMULADO</b>
<i>Municipalidades de 1º Categoría</i>	4.248.404.927,02	5.571.792.974,73	9.820.197.901,75
* Rosario	3.126.482.674,70	4.100.389.322,91	7.226.871.997,61
* Santa Fe	1.121.922.252,32	1.471.403.651,82	2.593.325.904,14
<i>Municipalidades de 2º Categoría</i>	3.849.480.178,00	5.048.602.235,47	8.898.082.413,47
<i>Comunas</i>	2.093.260.676,09	2.745.316.260,76	4.838.576.936,85
<b>TOTAL</b>	<b>10.191.145.781,11</b>	<b>13.365.711.470,96</b>	<b>23.556.857.252,07</b>

### Fuente:

\* Impuestos de Transferencias Automáticas y no Automáticas: Módulo de Consultas de Municipalidades y Comunas - Sectorial de Informática - Mrio.de Economía

\* Financiamiento Educativo: Ministerio de Gobierno e Innovación Pública, anteriormente Ministerio de Gestión Pública.

## Transferencia de Impuestos del Régimen Federal– Año 2024

<b>CATEGORIAS</b>	<b>ENERO</b>	<b>FEBRERO</b>	<b>ACUMULADO</b>
<i>Municipalidades de 1º Categoría</i>	9.896.972.253,60	9.354.116.393,45	19.251.088.647,05
* Rosario	7.283.371.715,71	6.883.873.675,74	14.167.245.391,45
* Santa Fe	2.613.600.537,89	2.470.242.717,71	5.083.843.255,60
<i>Municipalidades de 2º Categoría</i>	8.967.647.662,19	8.475.765.906,86	17.443.413.569,05
<i>Comunas</i>	4.876.404.953,22	4.608.930.726,17	9.485.335.679,39
<b>TOTAL</b>	<b>23.741.024.869,01</b>	<b>22.438.813.026,48</b>	<b>46.179.837.895,49</b>

### Fuente:

\* Impuestos de Transferencias Automáticas y no Automáticas: Módulo de Consultas de Municipalidades y Comunas - Sectorial de Informática - Mrio.de Economía

\* Financiamiento Educativo: Ministerio de Gobierno e Innovación Pública, anteriormente Ministerio de Gestión Pública.



## Financiamiento Educativo Art 2º Decreto 2072/20 y Decretos anteriores – Año 2024

<b>CATEGORIAS</b>	<b>ENERO</b>	<b>FEBRERO</b>	<b>ACUMULADO</b>
<i>Municipalidades de 1º Categoría</i>	0,00	0,00	0,00
* Rosario	0,00	0,00	0,00
* Santa Fe	0,00	0,00	0,00
<i>Municipalidades de 2º Categoría</i>	0,00	0,00	0,00
<i>Comunas</i>	0,00	0,00	0,00
<b>TOTAL</b>	<b>0,00</b>	<b>0,00</b>	<b>0,00</b>

**Fuente:**

\* Impuestos de Transferencias Automáticas y no Automáticas: Módulo de Consultas de Municipalidades y Comunas - Sectorial de Informática - Mrio.de Economía

\* Financiamiento Educativo: Ministerio de Gobierno e Innovación Pública, anteriormente Ministerio de Gestión Pública.

## Financiamiento Educativo Art 2º Decreto 830/21 – Año 2024

<b>CATEGORIAS</b>	<b>ENERO</b>	<b>FEBRERO</b>	<b>ACUMULADO</b>
<i>Municipalidades de 1º Categoría</i>	0,00	0,00	0,00
* Rosario	0,00	0,00	0,00
* Santa Fe	0,00	0,00	0,00
<i>Municipalidades de 2º Categoría</i>	0,00	556.424,54	556.424,54
<i>Comunas</i>	0,00	0,00	0,00
<b>TOTAL</b>	<b>0,00</b>	<b>556.424,54</b>	<b>556.424,54</b>

**Fuente:**

\* Impuestos de Transferencias Automáticas y no Automáticas: Módulo de Consultas de Municipalidades y Comunas - Sectorial de Informática - Mrio.de Economía

\* Financiamiento Educativo: Ministerio de Gobierno e Innovación Pública, anteriormente Ministerio de Gestión Pública.

## Financiamiento Educativo Art 2º Decreto 1155/22 – Año 2024

<b>CATEGORIAS</b>	<b>ENERO</b>	<b>FEBRERO</b>	<b>ACUMULADO</b>
<i>Municipalidades de 1º Categoría</i>	0,00	0,00	0,00
* Rosario	0,00	0,00	0,00
* Santa Fe	0,00	0,00	0,00
<i>Municipalidades de 2º Categoría</i>	0,00	0,00	0,00
<i>Comunas</i>	0,00	7.011.506,52	7.011.506,52
<b>TOTAL</b>	<b>0,00</b>	<b>7.011.506,52</b>	<b>7.011.506,52</b>

**Fuente:**

\* Impuestos de Transferencias Automáticas y no Automáticas: Módulo de Consultas de Municipalidades y Comunas - Sectorial de Informática - Mrio.de Economía

\* Financiamiento Educativo: Ministerio de Gobierno e Innovación Pública, anteriormente Ministerio de Gestión Pública.

## Financiamiento Educativo Art 2º Decreto 1527/23 – Año 2024

<b>CATEGORIAS</b>	<b>ENERO</b>	<b>FEBRERO</b>	<b>ACUMULADO</b>
<i>Municipalidades de 1º Categoría</i>	0,00	560.606.900,00	560.606.900,00
* Rosario	0,00	412.009.680,00	412.009.680,00
* Santa Fe	0,00	148.597.220,00	148.597.220,00
<i>Municipalidades de 2º Categoría</i>	0,00	620.271.787,00	620.271.787,00
<i>Comunas</i>	0,00	454.824.102,00	454.824.102,00
<b>TOTAL</b>	<b>0,00</b>	<b>1.635.702.789,00</b>	<b>1.635.702.789,00</b>

**Fuente:**

\* Impuestos de Transferencias Automáticas y no Automáticas: Módulo de Consultas de Municipalidades y Comunas - Sectorial de Informática - Mrio.de Economía

\* Financiamiento Educativo: Ministerio de Gobierno e Innovación Pública, anteriormente Ministerio de Gestión Pública.

## Financiamiento Educativo - Art.4º - Año 2024

<b>CATEGORIAS</b>	<b>ENERO</b>	<b>FEBRERO</b>	<b>ACUMULADO</b>
<i>Municipalidades de 1º Categoría</i>	0,00	0,00	0,00
* Rosario	0,00	0,00	0,00
* Santa Fe	0,00	0,00	0,00
<i>Municipalidades de 2º Categoría</i>	0,00	0,00	0,00
<i>Comunas</i>	0,00	0,00	0,00
<b>TOTAL</b>	<b>0,00</b>	<b>0,00</b>	<b>0,00</b>

**Fuente:**

\* Impuestos de Transferencias Automáticas y no Automáticas: Módulo de Consultas de Municipalidades y Comunas - Sectorial de Informática - Mrio.de Economía

\* Financiamiento Educativo: Ministerio de Gobierno e Innovación Pública, anteriormente Ministerio de Gestión Pública.

## Compensación Nación-Provincia Decreto N° 457/18 – Año 2024

<b>CATEGORIAS</b>	<b>ENERO</b>	<b>FEBRERO</b>	<b>ACUMULADO</b>
<i>Municipalidades de 1º Categoría</i>	52.733.570,28	59.284.506,49	112.018.076,77
* Rosario	38.693.959,57	43.628.605,45	82.322.565,02
* Santa Fe	14.039.610,71	15.655.901,04	29.695.511,75
<i>Municipalidades de 2º Categoría</i>	47.968.654,71	53.717.697,95	101.686.352,66
<i>Comunas</i>	26.030.995,15	29.210.474,99	55.241.470,14
<b>TOTAL</b>	<b>126.733.220,14</b>	<b>142.212.679,43</b>	<b>268.945.899,57</b>

**Fuente:**

\* Impuestos de Transferencias Automáticas y no Automáticas: Módulo de Consultas de Municipalidades y Comunas - Sectorial de Informática - Mrio.de Economía

\* Financiamiento Educativo: Ministerio de Gobierno e Innovación Pública, anteriormente Ministerio de Gestión Pública.

## Coparticipación mensual a Municipios y Comunas, según departamento

### Transferencias Totales – Año 2024

<b>DEPARTAMENTOS</b>	<b>ENERO</b>	<b>FEBRERO</b>	<b>ACUMULADO</b>
BELGRANO	689.934.972,48	1.395.146.701,01	2.085.081.673,49
CASEROS	920.268.601,65	1.991.386.241,73	2.911.654.843,38
CASTELLANOS	2.039.003.447,15	3.820.293.889,17	5.859.297.336,32
CONSTITUCION	983.476.811,71	1.817.250.235,28	2.800.727.046,99
GARAY	256.940.881,95	360.898.929,00	617.839.810,95
GENERAL LOPEZ	2.262.717.780,82	4.877.728.497,26	7.140.446.278,08
GENERAL OBLIGADO	1.804.208.790,82	2.822.219.833,76	4.626.428.624,58
IRIONDO	837.229.372,35	1.671.345.451,46	2.508.574.823,81
LA CAPITAL	5.637.606.570,81	8.661.269.855,10	14.298.876.425,91
LAS COLONIAS	1.377.788.308,73	2.548.468.851,12	3.926.257.159,85
9 DE JULIO	380.273.296,46	585.968.547,53	966.241.843,99
ROSARIO	14.396.686.804,12	22.823.019.184,26	37.219.705.988,38
SAN CRISTOBAL	1.058.066.934,77	1.744.991.380,40	2.803.058.315,17
SAN JAVIER	401.856.867,66	545.573.922,63	947.430.790,29
SAN JERONIMO	1.038.905.748,47	1.714.512.125,93	2.753.417.874,40
SAN JUSTO	507.059.931,78	877.065.956,28	1.384.125.888,06
SAN LORENZO	2.257.964.241,81	3.779.274.319,51	6.037.238.561,32
SAN MARTIN	945.412.101,40	1.804.451.646,52	2.749.863.747,92
VERA	573.688.712,41	824.216.681,71	1.397.905.394,12
<b>TOTAL</b>	<b>38.369.090.177,35</b>	<b>64.665.082.249,66</b>	<b>103.034.172.427,01</b>

**Fuente:**

\* Impuestos de Transferencias Automáticas y no Automáticas: Módulo de Consultas de Municipalidades y Comunas - Sectorial de Informática - Mtro.de Economía

\* Financiamiento Educativo: Ministerio de Gobierno e Innovación Pública, anteriormente Ministerio de Gestión Pública.

## Transferencia de Impuesto Inmobiliario – Año 2024

<b>DEPARTAMENTOS</b>	<b>ENERO</b>	<b>FEBRERO</b>	<b>ACUMULADO</b>
BELGRANO	26.427.070,21	245.604.385,48	272.031.455,69
CASEROS	38.603.127,77	359.050.791,28	397.653.919,05
CASTELLANOS	48.654.647,23	453.257.137,62	501.911.784,85
CONSTITUCION	33.329.944,49	308.777.377,01	342.107.321,50
GARAY	3.446.242,59	32.152.293,85	35.598.536,44
GENERAL LOPEZ	130.867.013,50	1.212.951.463,52	1.343.818.477,02
GENERAL OBLIGADO	26.512.142,32	246.940.714,30	273.452.856,62
IRIONDO	34.592.831,35	322.003.395,92	356.596.227,27
LA CAPITAL	103.995.631,87	967.828.392,05	1.071.824.023,92
LAS COLONIAS	31.341.534,58	291.767.028,68	323.108.563,26
9 DE JULIO	8.249.068,51	76.934.543,60	85.183.612,11
ROSARIO	330.706.009,78	3.076.545.303,50	3.407.251.313,28
SAN CRISTOBAL	21.624.829,54	198.143.747,06	219.768.576,60
SAN JAVIER	4.548.179,32	42.347.289,23	46.895.468,55
SAN JERONIMO	20.323.956,83	188.879.688,80	209.203.645,63
SAN JUSTO	11.965.518,44	111.368.593,64	123.334.112,08
SAN LORENZO	59.583.924,32	553.398.575,34	612.982.499,66
SAN MARTIN	23.148.130,13	215.680.987,45	238.829.117,58
VERA	7.684.968,37	71.502.874,10	79.187.842,47
<b>TOTAL</b>	<b>965.604.771,15</b>	<b>8.975.134.582,43</b>	<b>9.940.739.353,58</b>

### Fuente:

\* Impuestos de Transferencias Automáticas y no Automáticas: Módulo de Consultas de Municipalidades y Comunas - Sectorial de Informática - Mtro.de Economía

\* Financiamiento Educativo: Ministerio de Gobierno e Innovación Pública, anteriormente Ministerio de Gestión Pública.

## Transferencia de Impuesto de Patente Única sobre Vehículos – Año 2024

<b>DEPARTAMENTOS</b>	<b>ENERO</b>	<b>FEBRERO</b>	<b>ACUMULADO</b>
BELGRANO	74.787.328,53	500.889.288,88	575.676.617,41
CASEROS	129.785.508,74	795.838.369,18	925.623.877,92
CASTELLANOS	164.645.901,18	1.348.545.789,10	1.513.191.690,28
CONSTITUCION	97.743.893,05	554.382.069,57	652.125.962,62
GARAY	16.912.944,51	70.309.768,94	87.222.713,45
GENERAL LOPEZ	281.355.881,54	1.556.017.915,97	1.837.373.797,51
GENERAL OBLIGADO	123.301.689,62	762.222.628,49	885.524.318,11
IRIONDO	93.798.961,36	569.825.843,39	663.624.804,75
LA CAPITAL	413.756.045,84	2.066.404.833,86	2.480.160.879,70
LAS COLONIAS	104.487.515,01	877.437.899,76	981.925.414,77
9 DE JULIO	22.607.345,66	127.499.831,98	150.107.177,64
ROSARIO	1.291.307.983,05	5.751.310.240,36	7.042.618.223,41
SAN CRISTOBAL	62.695.234,78	475.262.422,50	537.957.657,28
SAN JAVIER	19.306.047,87	89.085.863,53	108.391.911,40
SAN JERONIMO	75.530.544,47	483.215.217,10	558.745.761,57
SAN JUSTO	39.948.686,62	257.454.054,89	297.402.741,51
SAN LORENZO	209.095.529,83	990.820.808,26	1.199.916.338,09
SAN MARTIN	102.797.212,43	672.857.285,63	775.654.498,06
VERA	20.717.281,85	150.559.638,91	171.276.920,76
<b>TOTAL</b>	<b>3.344.581.535,94</b>	<b>18.099.939.770,30</b>	<b>21.444.521.306,24</b>

### Fuente:

\* Impuestos de Transferencias Automáticas y no Automáticas: Módulo de Consultas de Municipalidades y Comunas - Sectorial de Informática - Mtro.de Economía

\* Financiamiento Educativo: Ministerio de Gobierno e Innovación Pública, anteriormente Ministerio de Gestión Pública.

## Transferencia de Impuesto sobre los Ingresos Brutos – Año 2024

<b>DEPARTAMENTOS</b>	<b>ENERO</b>	<b>FEBRERO</b>	<b>ACUMULADO</b>
BELGRANO	176.151.986,31	231.023.741,06	407.175.727,37
CASEROS	224.977.188,19	295.058.107,24	520.035.295,43
CASTELLANOS	546.287.013,36	716.456.692,63	1.262.743.705,99
CONSTITUCION	255.053.202,26	334.502.869,87	589.556.072,13
GARAY	70.792.524,96	92.844.561,66	163.637.086,62
GENERAL LOPEZ	553.695.477,44	726.172.910,61	1.279.868.388,05
GENERAL OBLIGADO	495.028.974,96	649.231.655,70	1.144.260.630,66
IRIONDO	212.095.205,60	278.163.357,02	490.258.562,62
LA CAPITAL	1.531.954.190,80	2.009.161.495,87	3.541.115.686,67
LAS COLONIAS	371.621.071,73	487.381.902,69	859.002.974,42
9 DE JULIO	104.553.019,21	137.121.528,66	241.674.547,87
ROSARIO	3.822.515.720,23	5.013.238.286,18	8.835.754.006,41
SAN CRISTOBAL	291.359.909,28	382.119.200,83	673.479.110,11
SAN JAVIER	113.104.348,04	148.336.616,37	261.440.964,41
SAN JERONIMO	282.176.934,91	370.075.708,50	652.252.643,41
SAN JUSTO	136.186.332,91	178.608.693,35	314.795.026,26
SAN LORENZO	595.235.351,53	780.652.552,40	1.375.887.903,93
SAN MARTIN	245.199.457,68	321.579.660,87	566.779.118,55
VERA	163.157.871,71	213.981.929,45	377.139.801,16
<b>TOTAL</b>	<b>10.191.145.781,11</b>	<b>13.365.711.470,96</b>	<b>23.556.857.252,07</b>

**Fuente:**

\* Impuestos de Transferencias Automáticas y no Automáticas: Módulo de Consultas de Municipalidades y Comunas - Sectorial de Informática - Mtro.de Economía

\* Financiamiento Educativo: Ministerio de Gobierno e Innovación Pública, anteriormente Ministerio de Gestión Pública.

## Transferencia de Impuestos del Régimen Federal – Año 2024

<b>DEPARTAMENTOS</b>	<b>ENERO</b>	<b>FEBRERO</b>	<b>ACUMULADO</b>
BELGRANO	410.359.029,08	387.850.548,91	798.209.577,99
CASEROS	524.100.933,76	495.353.630,45	1.019.454.564,21
CASTELLANOS	1.272.615.841,93	1.202.811.971,73	2.475.427.813,66
CONSTITUCION	594.165.224,20	561.574.845,51	1.155.740.069,71
GARAY	164.916.402,10	155.870.621,93	320.787.024,03
GENERAL LOPEZ	1.289.874.404,92	1.219.123.890,40	2.508.998.295,32
GENERAL OBLIGADO	1.153.206.465,45	1.089.952.283,13	2.243.158.748,58
IRIONDO	494.091.406,29	466.990.146,58	961.081.552,87
LA CAPITAL	3.568.800.145,27	3.373.048.957,57	6.941.849.102,84
LAS COLONIAS	865.718.663,52	818.233.388,52	1.683.952.052,04
9 DE JULIO	243.563.960,56	230.204.306,71	473.768.267,27
ROSARIO	8.904.831.971,39	8.416.395.700,72	17.321.227.672,11
SAN CRISTOBAL	678.744.372,80	641.514.768,57	1.320.259.141,37
SAN JAVIER	263.484.911,07	249.032.579,13	512.517.490,20
SAN JERONIMO	657.351.957,51	621.295.742,22	1.278.647.699,73
SAN JUSTO	317.256.095,20	299.854.376,17	617.110.471,37
SAN LORENZO	1.386.644.601,81	1.310.586.174,21	2.697.230.776,02
SAN MARTIN	571.210.200,28	539.878.920,67	1.111.089.120,95
VERA	380.088.281,87	359.240.173,35	739.328.455,22
<b>TOTAL</b>	<b>23.741.024.869,01</b>	<b>22.438.813.026,48</b>	<b>46.179.837.895,49</b>

### Fuente:

\* Impuestos de Transferencias Automáticas y no Automáticas: Módulo de Consultas de Municipalidades y Comunas - Sectorial de Informática - Mtro.de Economía

\* Financiamiento Educativo: Ministerio de Gobierno e Innovación Pública, anteriormente Ministerio de Gestión Pública.



## Financiamiento Educativo Art 2º Decreto 2072/20 y Decretos anteriores– Año 2024

<b>DEPARTAMENTOS</b>	<b>ENERO</b>	<b>FEBRERO</b>	<b>ACUMULADO</b>
BELGRANO	0,00	0,00	0,00
CASEROS	0,00	0,00	0,00
CASTELLANOS	0,00	0,00	0,00
CONSTITUCION	0,00	0,00	0,00
GARAY	0,00	0,00	0,00
GENERAL LOPEZ	0,00	0,00	0,00
GENERAL OBLIGADO	0,00	0,00	0,00
IRIONDO	0,00	0,00	0,00
LA CAPITAL	0,00	0,00	0,00
LAS COLONIAS	0,00	0,00	0,00
9 DE JULIO	0,00	0,00	0,00
ROSARIO	0,00	0,00	0,00
SAN CRISTOBAL	0,00	0,00	0,00
SAN JAVIER	0,00	0,00	0,00
SAN JERONIMO	0,00	0,00	0,00
SAN JUSTO	0,00	0,00	0,00
SAN LORENZO	0,00	0,00	0,00
SAN MARTIN	0,00	0,00	0,00
VERA	0,00	0,00	0,00
<b>TOTAL</b>	<b>0,00</b>	<b>0,00</b>	<b>0,00</b>

**Fuente:**

\* Impuestos de Transferencias Automáticas y no Automáticas: Módulo de Consultas de Municipalidades y Comunas - Sectorial de Informática - Mtrio.de Economía

\* Financiamiento Educativo: Ministerio de Gobierno e Innovación Pública, anteriormente Ministerio de Gestión Pública.

## Financiamiento Educativo Art 2º Decreto 830/21 – Año 2024

<b>DEPARTAMENTOS</b>	<b>ENERO</b>	<b>FEBRERO</b>	<b>ACUMULADO</b>
BELGRANO	0,00	0,00	0,00
CASEROS	0,00	0,00	0,00
CASTELLANOS	0,00	0,00	0,00
CONSTITUCION	0,00	0,00	0,00
GARAY	0,00	0,00	0,00
GENERAL LOPEZ	0,00	0,00	0,00
GENERAL OBLIGADO	0,00	0,00	0,00
IRIONDO	0,00	0,00	0,00
LA CAPITAL	0,00	0,00	0,00
LAS COLONIAS	0,00	0,00	0,00
9 DE JULIO	0,00	0,00	0,00
ROSARIO	0,00	0,00	0,00
SAN CRISTOBAL	0,00	0,00	0,00
SAN JAVIER	0,00	0,00	0,00
SAN JERONIMO	0,00	0,00	0,00
SAN JUSTO	0,00	556.424,54	556.424,54
SAN LORENZO	0,00	0,00	0,00
SAN MARTIN	0,00	0,00	0,00
VERA	0,00	0,00	0,00
<b>TOTAL</b>	<b>0,00</b>	<b>556.424,54</b>	<b>556.424,54</b>

**Fuente:**

\* Impuestos de Transferencias Automáticas y no Automáticas: Módulo de Consultas de Municipalidades y Comunas - Sectorial de Informática - Mtro.de Economía

\* Financiamiento Educativo: Ministerio de Gobierno e Innovación Pública, anteriormente Ministerio de Gestión Pública.

## Financiamiento Educativo Art 2º Decreto 1155/22– Año 2024

<b>DEPARTAMENTOS</b>	<b>ENERO</b>	<b>FEBRERO</b>	<b>ACUMULADO</b>
BELGRANO	0,00	0,00	0,00
CASEROS	0,00	0,00	0,00
CASTELLANOS	0,00	0,00	0,00
CONSTITUCION	0,00	0,00	0,00
GARAY	0,00	0,00	0,00
GENERAL LOPEZ	0,00	0,00	0,00
GENERAL OBLIGADO	0,00	0,00	0,00
IRIONDO	0,00	0,00	0,00
LA CAPITAL	0,00	7.011.506,52	7.011.506,52
LAS COLONIAS	0,00	0,00	0,00
9 DE JULIO	0,00	0,00	0,00
ROSARIO	0,00	0,00	0,00
SAN CRISTOBAL	0,00	0,00	0,00
SAN JAVIER	0,00	0,00	0,00
SAN JERONIMO	0,00	0,00	0,00
SAN JUSTO	0,00	0,00	0,00
SAN LORENZO	0,00	0,00	0,00
SAN MARTIN	0,00	0,00	0,00
VERA	0,00	0,00	0,00
<b>TOTAL</b>	<b>0,00</b>	<b>7.011.506,52</b>	<b>7.011.506,52</b>

**Fuente:**

\* Impuestos de Transferencias Automáticas y no Automáticas: Módulo de Consultas de Municipalidades y Comunas - Sectorial de Informática - Mtrio.de Economía

\* Financiamiento Educativo: Ministerio de Gobierno e Innovación Pública, anteriormente Ministerio de Gestión Pública.

## Financiamiento Educativo Art 2º Decreto 1527/23– Año 2024

<i>DEPARTAMENTOS</i>	<i>ENERO</i>	<i>FEBRERO</i>	<i>ACUMULADO</i>
BELGRANO	0,00	27.320.618,00	27.320.618,00
CASEROS	0,00	42.945.892,00	42.945.892,00
CASTELLANOS	0,00	91.599.118,00	91.599.118,00
CONSTITUCION	0,00	54.453.925,00	54.453.925,00
GARAY	0,00	8.733.806,00	8.733.806,00
GENERAL LOPEZ	0,00	155.735.755,00	155.735.755,00
GENERAL OBLIGADO	0,00	66.964.654,00	66.964.654,00
IRIONDO	0,00	31.403.019,00	31.403.019,00
LA CAPITAL	0,00	216.436.964,00	216.436.964,00
LAS COLONIAS	0,00	68.462.833,00	68.462.833,00
9 DE JULIO	0,00	12.749.348,00	12.749.348,00
ROSARIO	0,00	512.188.232,00	512.188.232,00
SAN CRISTOBAL	0,00	43.885.450,00	43.885.450,00
SAN JAVIER	0,00	15.193.256,00	15.193.256,00
SAN JERONIMO	0,00	47.108.122,00	47.108.122,00
SAN JUSTO	0,00	27.323.397,00	27.323.397,00
SAN LORENZO	0,00	135.509.978,00	135.509.978,00
SAN MARTIN	0,00	51.033.148,00	51.033.148,00
VERA	0,00	26.655.274,00	26.655.274,00
<b>TOTAL</b>	<b>0,00</b>	<b>1.635.702.789,00</b>	<b>1.635.702.789,00</b>

### Fuente:

\* Impuestos de Transferencias Automáticas y no Automáticas: Módulo de Consultas de Municipalidades y Comunas - Sectorial de Informática - Mtro.de Economía

\* Financiamiento Educativo: Ministerio de Gobierno e Innovación Pública, anteriormente Ministerio de Gestión Pública.

## Financiamiento Educativo - Art. 4º – Año 2024

<b>DEPARTAMENTOS</b>	<b>ENERO</b>	<b>FEBRERO</b>	<b>ACUMULADO</b>
BELGRANO	0,00	0,00	0,00
CASEROS	0,00	0,00	0,00
CASTELLANOS	0,00	0,00	0,00
CONSTITUCION	0,00	0,00	0,00
GARAY	0,00	0,00	0,00
GENERAL LOPEZ	0,00	0,00	0,00
GENERAL OBLIGADO	0,00	0,00	0,00
IRIONDO	0,00	0,00	0,00
LA CAPITAL	0,00	0,00	0,00
LAS COLONIAS	0,00	0,00	0,00
9 DE JULIO	0,00	0,00	0,00
ROSARIO	0,00	0,00	0,00
SAN CRISTOBAL	0,00	0,00	0,00
SAN JAVIER	0,00	0,00	0,00
SAN JERONIMO	0,00	0,00	0,00
SAN JUSTO	0,00	0,00	0,00
SAN LORENZO	0,00	0,00	0,00
SAN MARTIN	0,00	0,00	0,00
VERA	0,00	0,00	0,00
<b>TOTAL</b>	<b>0,00</b>	<b>0,00</b>	<b>0,00</b>

**Fuente:**

\* Impuestos de Transferencias Automáticas y no Automáticas: Módulo de Consultas de Municipalidades y Comunas - Sectorial de Informática - Mtro.de Economía

\* Financiamiento Educativo: Ministerio de Gobierno e Innovación Pública, anteriormente Ministerio de Gestión Pública.

## Compensación Nación-Provincia Decreto 457/18– Año 2024

<b>DEPARTAMENTOS</b>	<b>ENERO</b>	<b>FEBRERO</b>	<b>ACUMULADO</b>
BELGRANO	2.209.558,35	2.458.118,68	4.667.677,03
CASEROS	2.801.843,19	3.139.451,58	5.941.294,77
CASTELLANOS	6.800.043,45	7.623.180,09	14.423.223,54
CONSTITUCION	3.184.547,71	3.559.148,32	6.743.696,03
GARAY	872.767,79	987.876,62	1.860.644,41
GENERAL LOPEZ	6.925.003,42	7.726.561,76	14.651.565,18
GENERAL OBLIGADO	6.159.518,47	6.907.898,14	13.067.416,61
IRIONDO	2.650.967,75	2.959.689,55	5.610.657,30
LA CAPITAL	19.100.557,03	21.377.705,23	40.478.262,26
LAS COLONIAS	4.619.523,89	5.185.798,47	9.805.322,36
9 DE JULIO	1.299.902,52	1.458.988,58	2.758.891,10
ROSARIO	47.325.119,67	53.341.421,50	100.666.541,17
SAN CRISTOBAL	3.642.588,37	4.065.791,44	7.708.379,81
SAN JAVIER	1.413.381,36	1.578.318,37	2.991.699,73
SAN JERONIMO	3.522.354,75	3.937.647,31	7.460.002,06
SAN JUSTO	1.703.298,61	1.900.416,69	3.603.715,30
SAN LORENZO	7.404.834,32	8.306.231,30	15.711.065,62
SAN MARTIN	3.057.100,88	3.421.643,90	6.478.744,78
VERA	2.040.308,61	2.276.791,90	4.317.100,51
<b>TOTAL</b>	<b>126.733.220,14</b>	<b>142.212.679,43</b>	<b>268.945.899,57</b>

**Fuente:**

\* Impuestos de Transferencias Automáticas y no Automáticas: Módulo de Consultas de Municipalidades y Comunas - Sectorial de Informática - Mtrio.de Economía

\* Financiamiento Educativo: Ministerio de Gobierno e Innovación Pública, anteriormente Ministerio de Gestión Pública.

## Comparativo Ejercicios 2021-2024 - Por Departamento - Al mes de FEBRERO –

### Transferencias Totales

DEPARTAMENTOS	En pesos corrientes				Variac. Absoluta			Variac. Relativa		
	2021	2022	2023	2024	2024-2021	2024-2022	2024-2023	2024-2021	2024-2022	2024-2023
BELGRANO	201.775.629,14	372.358.987,27	643.025.287,51	2.085.081.673,49	1.883.306.044,35	1.712.722.686,22	1.442.056.385,98	933,37	459,97	224,26
CASEROS	265.732.047,40	513.726.758,16	879.258.683,00	2.911.654.843,38	2.645.922.795,98	2.397.928.085,22	2.032.396.160,38	995,71	466,77	231,15
CASTELLANOS	531.606.662,25	994.347.308,04	1.710.059.146,99	5.859.297.336,32	5.327.690.674,07	4.864.950.028,28	4.149.238.189,33	1.002,19	489,26	242,64
CONSTITUCION	269.451.451,68	485.281.958,79	824.364.940,39	2.800.727.046,99	2.531.275.595,31	2.315.445.088,20	1.976.362.106,60	939,42	477,13	239,74
GARAY	54.974.596,68	99.181.788,51	171.793.887,37	617.839.810,95	562.865.214,27	518.658.022,44	446.045.923,58	1.023,86	522,94	259,64
GENERAL LOPEZ	690.910.060,96	1.280.532.261,42	2.201.303.392,97	7.140.446.278,08	6.449.536.217,12	5.859.914.016,66	4.939.142.885,11	933,48	457,62	224,37
GENERAL OBLIGADO	414.391.980,57	761.205.171,64	1.327.850.338,57	4.626.428.624,58	4.212.036.644,01	3.865.223.452,94	3.298.578.286,01	1.016,44	507,78	248,41
IRIONDO	242.596.828,33	450.926.781,45	760.830.480,49	2.508.574.823,81	2.265.977.995,48	2.057.648.042,36	1.747.744.343,32	934,05	456,32	229,72
LA CAPITAL	1.369.291.109,17	2.411.170.124,07	4.177.575.245,39	14.298.876.425,91	12.929.585.316,74	11.887.706.301,84	10.121.301.180,52	944,25	493,03	242,28
LAS COLONIAS	360.787.152,65	662.538.029,84	1.136.513.109,42	3.926.257.159,85	3.565.470.007,20	3.263.719.130,01	2.789.744.050,43	988,25	492,61	245,47
9 DE JULIO	92.055.052,30	160.025.509,72	283.920.038,85	966.241.843,99	874.186.791,69	806.216.334,27	682.321.805,14	949,63	503,80	240,32
ROSARIO	3.505.644.760,16	6.168.909.879,63	10.781.874.508,31	37.219.705.988,38	33.714.061.228,22	31.050.796.108,75	26.437.831.480,07	961,71	503,34	245,21
SAN CRISTOBAL	258.666.677,84	473.932.247,98	820.541.200,26	2.803.058.315,17	2.544.391.637,33	2.329.126.067,19	1.982.517.114,91	983,66	491,45	241,61
SAN JAVIER	88.840.070,10	155.796.358,16	269.612.293,16	947.430.790,29	858.590.720,19	791.634.432,13	677.818.497,13	966,45	508,12	251,40
SAN JERONIMO	259.757.972,18	465.357.363,17	806.160.713,24	2.753.417.874,40	2.493.659.902,22	2.288.060.511,23	1.947.257.161,16	959,99	491,68	241,55
SAN JUSTO	123.788.950,37	230.317.624,68	394.612.746,81	1.384.125.888,06	1.260.336.937,69	1.153.808.263,38	989.513.141,25	1.018,13	500,96	250,76
SAN LORENZO	578.833.863,31	1.016.084.491,53	1.760.179.431,26	6.037.238.561,32	5.458.404.698,01	5.021.154.069,79	4.277.059.130,06	943,00	494,17	242,99
SAN MARTIN	256.445.606,21	471.489.491,95	818.934.425,36	2.749.863.747,92	2.493.418.141,71	2.278.374.255,97	1.930.929.322,56	972,30	483,23	235,79
VERA	130.483.639,95	227.474.112,89	401.331.161,93	1.397.905.394,12	1.267.421.754,17	1.170.431.281,23	996.574.232,19	971,33	514,53	248,32
<b>TOTAL</b>	<b>9.696.034.111,25</b>	<b>17.400.656.248,90</b>	<b>30.169.741.031,28</b>	<b>103.034.172.427,01</b>	<b>93.338.138.315,76</b>	<b>85.633.516.178,11</b>	<b>72.864.431.395,73</b>	<b>962,64</b>	<b>492,13</b>	<b>241,51</b>

**Fuente:**

\* Impuestos de Transferencias Automáticas y no Automáticas: Módulo de Consultas de Municipalidades y Comunas - Sectorial de Informática - Mrio.de Economía

\* Financiamiento Educativo: Ministerio de Gobierno e Innovación Pública, anteriormente Ministerio de Gestión Pública.

## Transferencia de Impuesto Inmobiliario

DEPARTAMENTOS	En pesos corrientes				Variac. Absoluta			Variac. Relativa		
	2021	2022	2023	2024	2024-2021	2024-2022	2024-2023	2024-2021	2024-2022	2024-2023
BELGRANO	42.661.002,30	73.082.438,87	111.946.000,30	272.031.455,69	229.370.453,39	198.949.016,82	160.085.455,39	537,66	272,23	143,00
CASEROS	61.346.140,78	106.262.224,06	161.229.323,74	397.653.919,05	336.307.778,27	291.391.694,99	236.424.595,31	548,21	274,22	146,64
CASTELLANOS	72.182.908,16	126.626.214,35	199.703.651,52	501.911.784,85	429.728.876,69	375.285.570,50	302.208.133,33	595,33	296,37	151,33
CONSTITUCION	52.669.532,71	91.369.386,66	140.130.827,57	342.107.321,50	289.437.788,79	250.737.934,84	201.976.493,93	549,54	274,42	144,13
GARAY	5.391.529,69	8.886.905,79	14.035.426,51	35.598.536,44	30.207.006,75	26.711.630,65	21.563.109,93	560,27	300,57	153,63
GENERAL LOPEZ	199.023.247,36	346.067.587,92	543.591.873,30	1.343.818.477,02	1.144.795.229,66	997.750.889,10	800.226.603,72	575,21	288,31	147,21
GENERAL OBLIGADO	38.567.440,22	67.802.955,79	108.323.050,09	273.452.856,62	234.885.416,40	205.649.900,83	165.129.806,53	609,03	303,31	152,44
IRIONDO	56.389.163,35	96.027.465,37	146.028.342,10	356.596.227,27	300.207.063,92	260.568.761,90	210.567.885,17	532,38	271,35	144,20
LA CAPITAL	149.321.310,13	261.230.097,86	419.610.065,27	1.071.824.023,92	922.502.713,79	810.593.926,06	652.213.958,65	617,80	310,30	155,43
LAS COLONIAS	46.666.123,38	81.772.079,60	129.221.076,01	323.108.563,26	276.442.439,88	241.336.483,66	193.887.487,25	592,38	295,13	150,04
9 DE JULIO	12.377.425,49	21.654.225,51	34.880.278,69	85.183.612,11	72.806.186,62	63.529.386,60	50.303.333,42	588,22	293,38	144,22
ROSARIO	486.609.635,04	847.956.097,75	1.353.884.145,60	3.407.251.313,28	2.920.641.678,24	2.559.295.215,53	2.053.367.167,68	600,20	301,82	151,66
SAN CRISTOBAL	33.899.638,27	60.141.003,91	90.516.830,97	219.768.576,60	185.868.938,33	159.627.572,69	129.251.745,63	548,29	265,42	142,79
SAN JAVIER	6.950.948,84	12.102.705,11	18.565.429,50	46.895.468,55	39.944.519,71	34.792.763,44	28.330.039,05	574,66	287,48	152,60
SAN JERONIMO	31.849.196,42	55.621.373,85	85.247.753,56	209.203.645,63	177.354.449,21	153.582.271,78	123.955.892,07	556,86	276,12	145,41
SAN JUSTO	19.177.786,68	32.853.403,69	49.364.925,51	123.334.112,08	104.156.325,40	90.480.708,39	73.969.186,57	543,11	275,41	149,84
SAN LORENZO	87.735.359,93	152.888.302,49	243.780.751,06	612.982.499,66	525.247.139,73	460.094.197,17	369.201.748,60	598,67	300,93	151,45
SAN MARTIN	37.460.346,89	64.459.702,31	98.273.890,25	238.829.117,58	201.368.770,69	174.369.415,27	140.555.227,33	537,55	270,51	143,02
VERA	12.074.103,44	21.246.661,78	32.255.551,63	79.187.842,47	67.113.739,03	57.941.180,69	46.932.290,84	555,85	272,71	145,50
<b>TOTAL</b>	<b>1.452.352.839,08</b>	<b>2.528.050.832,67</b>	<b>3.980.589.193,18</b>	<b>9.940.739.353,58</b>	<b>8.488.386.514,50</b>	<b>7.412.688.520,91</b>	<b>5.960.150.160,40</b>	<b>584,46</b>	<b>293,22</b>	<b>149,73</b>

**Fuente:**

\* Impuestos de Transferencias Automáticas y no Automáticas: Módulo de Consultas de Municipalidades y Comunas - Sectorial de Informática - Mtro.de Economía

\* Financiamiento Educativo: Ministerio de Gobierno e Innovación Pública, anteriormente Ministerio de Gestión Pública.



## Transferencia de Impuesto de Patente Única sobre Vehículos

DEPARTAMENTOS	En pesos corrientes				Variac. Absoluta			Variac. Relativa		
	2021	2022	2023	2024	2024-2021	2024-2022	2024-2023	2024-2021	2024-2022	2024-2023
BELGRANO	42.894.771,73	108.554.597,75	195.785.917,24	575.676.617,41	532.781.845,68	467.122.019,66	379.890.700,17	1.242,07	430,31	194,03
CASEROS	61.579.617,29	167.533.965,62	297.502.815,13	925.623.877,92	864.044.260,63	758.089.912,30	628.121.062,79	1.403,13	452,50	211,13
CASTELLANOS	123.950.666,03	282.494.530,47	480.726.353,53	1.513.191.690,28	1.389.241.024,25	1.230.697.159,81	1.032.465.336,75	1.120,80	435,65	214,77
CONSTITUCION	55.726.688,29	124.704.411,94	208.061.667,22	652.125.962,62	596.399.274,33	527.421.550,68	444.064.295,40	1.070,22	422,94	213,43
GARAY	6.101.014,28	15.686.094,45	27.849.519,11	87.222.713,45	81.121.699,17	71.536.619,00	59.373.194,34	1.329,64	456,05	213,19
GENERAL LOPEZ	137.627.993,14	337.482.495,84	609.690.028,79	1.837.373.797,51	1.699.745.804,37	1.499.891.301,67	1.227.683.768,72	1.235,03	444,44	201,36
GENERAL OBLIGADO	55.776.706,07	165.033.387,28	291.298.608,81	885.524.318,11	829.747.612,04	720.490.930,83	594.225.709,30	1.487,62	436,57	203,99
IRIONDO	49.669.059,28	124.181.427,88	210.932.970,73	663.624.804,75	613.955.745,47	539.443.376,87	452.691.834,02	1.236,09	434,40	214,61
LA CAPITAL	238.114.010,70	492.227.481,72	855.864.708,04	2.480.160.879,70	2.242.046.869,00	1.987.933.397,98	1.624.296.171,66	941,59	403,86	189,78
LAS COLONIAS	73.504.304,33	182.851.270,59	311.328.144,84	981.925.414,77	908.421.110,44	799.074.144,18	670.597.269,93	1.235,87	437,01	215,40
9 DE JULIO	12.429.417,13	27.286.428,03	53.424.337,32	150.107.177,64	137.677.760,51	122.820.749,61	96.682.840,32	1.107,68	450,12	180,97
ROSARIO	665.742.203,09	1.341.592.276,46	2.382.945.779,19	7.042.618.223,41	6.376.876.020,32	5.701.025.946,95	4.659.672.444,22	957,86	424,94	195,54
SAN CRISTOBAL	36.069.266,37	100.347.014,97	178.783.525,89	537.957.657,28	501.888.390,91	437.610.642,31	359.174.131,39	1.391,46	436,10	200,90
SAN JAVIER	7.653.373,01	21.336.090,06	37.493.321,30	108.391.911,40	100.738.538,39	87.055.821,34	70.898.590,10	1.316,26	408,02	189,10
SAN JERONIMO	46.119.374,36	106.933.208,41	188.686.392,88	558.745.761,57	512.626.387,21	451.812.553,16	370.059.368,69	1.111,52	422,52	196,12
SAN JUSTO	19.038.668,66	50.978.046,87	87.861.183,03	297.402.741,51	278.364.072,85	246.424.694,64	209.541.558,48	1.462,10	483,39	238,49
SAN LORENZO	105.077.655,93	225.929.948,46	398.870.964,44	1.199.916.338,09	1.094.838.682,16	973.986.389,63	801.045.373,65	1.041,93	431,10	200,83
SAN MARTIN	58.916.872,98	142.792.134,22	258.172.625,42	775.654.498,06	716.737.625,08	632.862.363,84	517.481.872,64	1.216,52	443,21	200,44
VERA	12.232.472,08	30.943.084,84	60.073.024,42	171.276.920,76	159.044.448,68	140.333.835,92	111.203.896,34	1.300,18	453,52	185,11
<b>TOTAL</b>	<b>1.808.224.134,75</b>	<b>4.048.887.895,86</b>	<b>7.135.351.887,33</b>	<b>21.444.521.306,24</b>	<b>19.636.297.171,49</b>	<b>17.395.633.410,38</b>	<b>14.309.169.418,91</b>	<b>1.085,94</b>	<b>429,64</b>	<b>200,54</b>

**Fuente:**

\* Impuestos de Transferencias Automáticas y no Automáticas: Módulo de Consultas de Municipalidades y Comunas - Sectorial de Informática - Mrio.de Economía

\* Financiamiento Educativo: Ministerio de Gobierno e Innovación Pública, anteriormente Ministerio de Gestión Pública.

## Transferencia de Impuesto sobre los Ingresos Brutos

DEPARTAMENTOS	En pesos corrientes				Variac. Absoluta			Variac. Relativa		
	2021	2022	2023	2024	2024-2021	2024-2022	2024-2023	2024-2021	2024-2022	2024-2023
BELGRANO	40.616.113,40	70.008.690,29	133.541.286,63	407.175.727,37	366.559.613,97	337.167.037,08	273.634.440,74	902,50	481,61	204,91
CASEROS	49.513.088,21	87.546.511,51	167.510.607,41	520.035.295,43	470.522.207,22	432.488.783,92	352.524.688,02	950,30	494,01	210,45
CASTELLANOS	118.326.914,37	216.427.284,49	409.957.288,62	1.262.743.705,99	1.144.416.791,62	1.046.316.421,50	852.786.417,37	967,17	483,45	208,02
CONSTITUCION	56.265.764,90	98.440.340,66	189.736.377,22	589.556.072,13	533.290.307,23	491.115.731,47	399.819.694,91	947,81	498,90	210,72
GARAY	15.225.968,40	27.139.995,24	51.739.058,97	163.637.086,62	148.411.118,22	136.497.091,38	111.898.027,65	974,72	502,94	216,27
GENERAL LOPEZ	124.069.493,70	218.962.906,93	417.396.033,21	1.279.868.388,05	1.155.798.894,35	1.060.905.481,12	862.472.354,84	931,57	484,51	206,63
GENERAL OBLIGADO	112.460.039,64	194.258.477,54	369.657.941,18	1.144.260.630,66	1.031.800.591,02	950.002.153,12	774.602.689,48	917,48	489,04	209,55
IRIONDO	48.144.990,53	85.019.410,71	160.793.618,59	490.258.562,62	442.113.572,09	405.239.151,91	329.464.944,03	918,30	476,64	204,90
LA CAPITAL	343.787.004,49	611.001.772,52	1.155.415.353,15	3.541.115.686,67	3.197.328.682,18	2.930.113.914,15	2.385.700.333,52	930,03	479,56	206,48
LAS COLONIAS	83.893.812,95	145.775.359,85	277.149.911,66	859.002.974,42	775.109.161,47	713.227.614,57	581.853.062,76	923,92	489,26	209,94
9 DE JULIO	23.613.038,61	40.916.439,55	77.903.804,09	241.674.547,87	218.061.509,26	200.758.108,32	163.770.743,78	923,48	490,65	210,22
ROSARIO	854.156.893,50	1.464.526.347,63	2.806.476.004,65	8.835.754.006,41	7.981.597.112,91	7.371.227.658,78	6.029.278.001,76	934,44	503,32	214,83
SAN CRISTOBAL	66.730.487,41	115.217.822,06	219.538.859,17	673.479.110,11	606.748.622,70	558.261.288,05	453.940.250,94	909,25	484,53	206,77
SAN JAVIER	26.058.876,65	44.587.553,04	85.054.694,17	261.440.964,41	235.382.087,76	216.853.411,37	176.386.270,24	903,27	486,35	207,38
SAN JERONIMO	64.052.612,52	111.267.875,32	211.964.060,64	652.252.643,41	588.200.030,89	540.984.768,09	440.288.582,77	918,31	486,20	207,72
SAN JUSTO	30.462.446,73	53.690.759,08	102.516.889,01	314.795.026,26	284.332.579,53	261.104.267,18	212.278.137,25	933,39	486,31	207,07
SAN LORENZO	138.707.220,34	234.282.912,20	445.008.940,30	1.375.887.903,93	1.237.180.683,59	1.141.604.991,73	930.878.963,63	891,94	487,28	209,18
SAN MARTIN	56.045.556,15	96.945.272,75	184.167.665,20	566.779.118,55	510.733.562,40	469.833.845,80	382.611.453,35	911,28	484,64	207,75
VERA	37.455.418,36	64.618.958,56	123.061.473,12	377.139.801,16	339.684.382,80	312.520.842,60	254.078.328,04	906,90	483,64	206,46
<b>TOTAL</b>	<b>2.289.585.740,86</b>	<b>3.980.634.689,93</b>	<b>7.588.589.866,99</b>	<b>23.556.857.252,07</b>	<b>21.267.271.511,21</b>	<b>19.576.222.562,14</b>	<b>15.968.267.385,08</b>	<b>928,87</b>	<b>491,79</b>	<b>210,42</b>

**Fuente:**

\* Impuestos de Transferencias Automáticas y no Automáticas: Módulo de Consultas de Municipalidades y Comunas - Sectorial de Informática - Mrio.de Economía

\* Financiamiento Educativo: Ministerio de Gobierno e Innovación Pública, anteriormente Ministerio de Gestión Pública.

## Transferencias de Impuestos del Régimen Federal

DEPARTAMENTOS	En pesos corrientes				Variac. Absoluta			Variac. Relativa		
	2021	2022	2023	2024	2024-2021	2024-2022	2024-2023	2024-2021	2024-2022	2024-2023
BELGRANO	66.997.050,03	111.784.589,50	198.727.648,54	798.209.577,99	731.212.527,96	686.424.988,49	599.481.929,45	1.091,41	614,06	301,66
CASEROS	82.117.320,83	139.787.657,96	249.228.408,18	1.019.454.564,21	937.337.243,38	879.666.906,25	770.226.156,03	1.141,46	629,29	309,04
CASTELLANOS	195.268.445,73	345.574.742,95	610.352.368,50	2.475.427.813,66	2.280.159.367,93	2.129.853.070,71	1.865.075.445,16	1.167,70	616,32	305,57
CONSTITUCION	93.006.510,57	157.182.101,58	282.162.660,36	1.155.740.069,71	1.062.733.559,14	998.557.968,13	873.577.409,35	1.142,64	635,29	309,60
GARAY	25.175.755,74	43.335.094,76	76.997.732,42	320.787.024,03	295.611.268,29	277.451.929,27	243.789.291,61	1.174,19	640,25	316,62
GENERAL LOPEZ	205.270.971,92	349.623.433,51	621.168.974,17	2.508.998.295,32	2.303.727.323,40 0,00	2.159.374.861,81	1.887.829.321,15	1.122,29	617,63	303,92
GENERAL OBLIGADO	186.267.908,88	310.177.266,27	550.187.991,59	2.243.158.748,58	2.056.890.839,70	1.932.981.482,31	1.692.970.756,99	1.104,26	623,19	307,71
IRIONDO	79.700.701,81	135.752.574,26	239.417.206,42	961.081.552,87	881.380.851,06	825.328.978,61	721.664.346,45	1.105,86	607,97	301,43
LA CAPITAL	569.711.620,60	975.601.486,64	1.720.395.564,25	6.941.849.102,84	6.372.137.482,24	5.966.247.616,20	5.221.453.538,59	1.118,48	611,55	303,50
LAS COLONIAS	138.762.101,84	232.763.085,35	412.526.023,35	1.683.952.052,04	1.545.189.950,20	1.451.188.966,69	1.271.426.028,69	1.113,55	623,46	308,21
9 DE JULIO	39.105.699,16	65.332.280,61	115.945.514,78	473.768.267,27	434.662.568,11	408.435.986,66	357.822.752,49	1.111,51	625,17	308,61
ROSARIO	1.414.565.270,96	2.338.445.068,85	4.175.163.694,36	17.321.227.672,11	15.906.662.401,15	14.982.782.603,26	13.146.063.977,75	1.124,49	640,72	314,86
SAN CRISTOBAL	110.333.185,20	183.971.116,83	326.726.994,94	1.320.259.141,37	1.209.925.956,17	1.136.288.024,54	993.532.146,43	1.096,61	617,64	304,09
SAN JAVIER	43.142.992,36	71.194.037,37	126.572.584,58	512.517.490,20	469.374.497,84	441.323.452,83	385.944.905,62	1.087,95	619,89	304,92
SAN JERONIMO	105.932.194,18	177.664.140,14	315.458.583,12	1.278.647.699,73	1.172.715.505,55	1.100.983.559,59	963.189.116,61	1.107,04	619,70	305,33
SAN JUSTO	50.537.713,85	85.729.349,32	152.549.186,73	617.110.471,37	566.572.757,52	531.381.122,05	464.561.284,64	1.121,09	619,84	304,53
SAN LORENZO	227.671.579,07	374.085.260,85	662.417.443,24	2.697.230.776,02	2.469.559.196,95	2.323.145.515,17	2.034.813.332,78	1.084,70	621,02	307,18
SAN MARTIN	92.710.314,98	154.794.890,03	274.140.093,87	1.111.089.120,95	1.018.378.805,97	956.294.230,92	836.949.027,08	1.098,45	617,78	305,30
VERA	62.097.221,32	103.178.672,96	183.151.618,01	739.328.455,22	677.231.233,90	636.149.782,26	556.176.837,21	1.090,60	616,55	303,67
<b>TOTAL</b>	<b>3.788.374.559,03</b>	<b>6.355.976.849,74</b>	<b>11.293.290.291,41</b>	<b>46.179.837.895,49</b>	<b>42.391.463.336,46</b>	<b>39.823.861.045,75</b>	<b>34.886.547.604,08</b>	<b>1.118,99</b>	<b>626,56</b>	<b>308,91</b>

**Fuente:**

\* Impuestos de Transferencias Automáticas y no Automáticas: Módulo de Consultas de Municipalidades y Comunas - Sectorial de Informática - Mtro.de Economía

\* Financiamiento Educativo: Ministerio de Gobierno e Innovación Pública, anteriormente Ministerio de Gestión Pública.

## Financiamiento Educativo Art 2º Decreto 2072/20 y Decretos anteriores

DEPARTAMENTOS	En pesos corrientes				Variac. Absoluta			Variac. Relativa		
	2021	2022	2023	2024	2024-2021	2024-2022	2024-2023	2024-2021	2024-2022	2024-2023
BELGRANO	7.002.568,27	2.710.232,17	0,00	0,00	-7.002.568,27	-2.710.232,17	0,00	-100,00	-100,00	
CASEROS	9.200.337,00	3.719.488,75	0,00	0,00	-9.200.337,00	-3.719.488,75	0,00	-100,00	-100,00	
CASTELLANOS	17.200.561,52	6.187.077,32	0,00	0,00	-17.200.561,52	-6.187.077,32	0,00	-100,00	-100,00	
CONSTITUCION	9.551.960,92	3.987.862,45	0,00	0,00	-9.551.960,92	-3.987.862,45	0,00	-100,00	-100,00	
GARAY	2.476.268,00	1.176.128,07	0,00	0,00	-2.476.268,00	-1.176.128,07	0,00	-100,00	-100,00	
GENERAL LOPEZ	19.990.497,51	8.396.329,10	0,00	0,00	-19.990.497,51	-8.396.329,10	0,00	-100,00	-100,00	
GENERAL OBLIGADO	16.843.917,76	7.163.268,19	0,00	0,00	-16.843.917,76	-7.163.268,19	0,00	-100,00	-100,00	
IRIONDO	6.778.610,45	2.755.703,08	0,00	0,00	-6.778.610,45	-2.755.703,08	0,00	-100,00	-100,00	
LA CAPITAL	54.660.913,95	21.458.414,49	0,00	0,00	-54.660.913,95	-21.458.414,49	0,00	-100,00	-100,00	
LAS COLONIAS	14.630.422,92	5.671.628,64	0,00	0,00	-14.630.422,92	-5.671.628,64	0,00	-100,00	-100,00	
9 DE JULIO	3.589.870,21	1.362.448,02	0,00	0,00	-3.589.870,21	-1.362.448,02	0,00	-100,00	-100,00	
ROSARIO	50.582.865,25	53.955.234,39	0,00	0,00	-50.582.865,25	-53.955.234,39	0,00	-100,00	-100,00	
SAN CRISTOBAL	8.986.878,86	4.163.656,77	0,00	0,00	-8.986.878,86	-4.163.656,77	0,00	-100,00	-100,00	
SAN JAVIER	3.997.551,96	2.499.250,00	0,00	0,00	-3.997.551,96	-2.499.250,00	0,00	-100,00	-100,00	
SAN JERONIMO	9.262.404,23	4.014.393,64	0,00	0,00	-9.262.404,23	-4.014.393,64	0,00	-100,00	-100,00	
SAN JUSTO	3.356.187,16	2.062.855,40	0,00	0,00	-3.356.187,16	-2.062.855,40	0,00	-100,00	-100,00	
SAN LORENZO	14.214.708,53	8.537.557,39	0,00	0,00	-14.214.708,53	-8.537.557,39	0,00	-100,00	-100,00	
SAN MARTIN	9.087.196,41	3.672.480,05	0,00	0,00	-9.087.196,41	-3.672.480,05	0,00	-100,00	-100,00	
VERA	5.130.989,00	2.145.286,15	0,00	0,00	-5.130.989,00	-2.145.286,15	0,00	-100,00	-100,00	
<b>T O T A L</b>	<b>266.544.709,91</b>	<b>145.639.294,07</b>	<b>0,00</b>	<b>0,00</b>	<b>-266.544.709,91</b>	<b>-145.639.294,07</b>	<b>0,00</b>	<b>-100,00</b>	<b>-100,00</b>	

**Fuente:**

\* Impuestos de Transferencias Automáticas y no Automáticas: Módulo de Consultas de Municipalidades y Comunas - Sectorial de Informática - Mrio.de Economía

\* Financiamiento Educativo: Ministerio de Gobierno e Innovación Pública, anteriormente Ministerio de Gestión Pública.

## Financiamiento Educativo art 2º Decreto 830/21

DEPARTAMENTOS	En pesos corrientes				Variac. Absoluta			Variac. Relativa		
	2021	2022	2023	2024	2024-2021	2024-2022	2024-2023	2024-2021	2024-2022	2024-2023
BELGRANO	0,00	3.758.628,00	0,00	0,00	0,00	-3.758.628,00	0,00		-100,00	
CASEROS	0,00	5.817.626,00	0,00	0,00	0,00	-5.817.626,00	0,00		-100,00	
CASTELLANOS	0,00	9.527.857,00	0,00	0,00	0,00	-9.527.857,00	0,00		-100,00	
CONSTITUCION	0,00	6.150.144,00	0,00	0,00	0,00	-6.150.144,00	0,00		-100,00	
GARAY	0,00	2.010.788,00	0,00	0,00	0,00	-2.010.788,00	0,00		-100,00	
GENERAL LOPEZ	0,00	12.344.881,00	0,00	0,00	0,00	-12.344.881,00	0,00		-100,00	
GENERAL OBLIGADO	0,00	9.947.542,00	0,00	0,00	0,00	-9.947.542,00	0,00		-100,00	
IRIONDO	0,00	4.218.424,00	0,00	0,00	0,00	-4.218.424,00	0,00		-100,00	
LA CAPITAL	0,00	28.322.832,00	0,00	0,00	0,00	-28.322.832,00	0,00		-100,00	
LAS COLONIAS	0,00	8.591.564,00	0,00	0,00	0,00	-8.591.564,00	0,00		-100,00	
9 DE JULIO	0,00	2.037.693,00	0,00	0,00	0,00	-2.037.693,00	0,00		-100,00	
ROSARIO	0,00	70.918.638,00	0,00	0,00	0,00	-70.918.638,00	0,00		-100,00	
SAN CRISTOBAL	0,00	6.044.858,00	0,00	0,00	0,00	-6.044.858,00	0,00		-100,00	
SAN JAVIER	0,00	2.507.602,00	0,00	0,00	0,00	-2.507.602,00	0,00		-100,00	
SAN JERONIMO	0,00	5.953.439,00	0,00	0,00	0,00	-5.953.439,00	0,00		-100,00	
SAN JUSTO	0,00	3.125.735,00	0,00	556.424,54	556.424,54	-2.569.310,46	556.424,54		-82,20	
SAN LORENZO	0,00	12.092.312,00	0,00	0,00	0,00	-12.092.312,00	0,00		-100,00	
SAN MARTIN	0,00	5.421.357,00	0,00	0,00	0,00	-5.421.357,00	0,00		-100,00	
VERA	0,00	3.071.453,00	0,00	0,00	0,00	-3.071.453,00	0,00		-100,00	
<b>T O T A L</b>	<b>0,00</b>	<b>201.863.373,00</b>	<b>0,00</b>	<b>556.424,54</b>	<b>556.424,54</b>	<b>-201.306.948,46</b>	<b>556.424,54</b>		<b>-99,72</b>	

**Fuente:**

\* Impuestos de Transferencias Automáticas y no Automáticas: Módulo de Consultas de Municipalidades y Comunas - Sectorial de Informática - Mtro.de Economía

\* Financiamiento Educativo: Ministerio de Gobierno e Innovación Pública, anteriormente Ministerio de Gestión Pública.

## Financiamiento Educativo Art 2º Decreto 1155/22

DEPARTAMENTOS	En pesos corrientes				Variac. Absoluta			Variac. Relativa		
	2021	2022	2023	2024	2024-2021	2024-2022	2024-2023	2024-2021	2024-2022	2024-2023
BELGRANO	0,00	0,00	0,00	0,00	0,00	0,00	0,00			
CASEROS	0,00	0,00	0,00	0,00	0,00	0,00	0,00			
CASTELLANOS	0,00	0,00	0,00	0,00	0,00	0,00	0,00			
CONSTITUCION	0,00	0,00	0,00	0,00	0,00	0,00	0,00			
GARAY	0,00	0,00	0,00	0,00	0,00	0,00	0,00			
GENERAL LOPEZ	0,00	0,00	0,00	0,00	0,00	0,00	0,00			
GENERAL OBLIGADO	0,00	0,00	0,00	0,00	0,00	0,00	0,00			
IRIONDO	0,00	0,00	0,00	0,00	0,00	0,00	0,00			
LA CAPITAL	0,00	0,00	0,00	7.011.506,52	7.011.506,52	7.011.506,52	7.011.506,52			
LAS COLONIAS	0,00	0,00	0,00	0,00	0,00	0,00	0,00			
9 DE JULIO	0,00	0,00	0,00	0,00	0,00	0,00	0,00			
ROSARIO	0,00	0,00	0,00	0,00	0,00	0,00	0,00			
SAN CRISTOBAL	0,00	0,00	0,00	0,00	0,00	0,00	0,00			
SAN JAVIER	0,00	0,00	0,00	0,00	0,00	0,00	0,00			
SAN JERONIMO	0,00	0,00	0,00	0,00	0,00	0,00	0,00			
SAN JUSTO	0,00	0,00	0,00	0,00	0,00	0,00	0,00			
SAN LORENZO	0,00	0,00	0,00	0,00	0,00	0,00	0,00			
SAN MARTIN	0,00	0,00	0,00	0,00	0,00	0,00	0,00			
VERA	0,00	0,00	0,00	0,00	0,00	0,00	0,00			
<b>TOTAL</b>	<b>0,00</b>	<b>0,00</b>	<b>0,00</b>	<b>7.011.506,52</b>	<b>7.011.506,52</b>	<b>7.011.506,52</b>	<b>7.011.506,52</b>			

**Fuente:**

\* Impuestos de Transferencias Automáticas y no Automáticas: Módulo de Consultas de Municipalidades y Comunas - Sectorial de Informática - Mirio.de Economía

\* Financiamiento Educativo: Ministerio de Gobierno e Innovación Pública, anteriormente Ministerio de Gestión Pública.

## Financiamiento Educativo Art 2º Decreto 1527/23

DEPARTAMENTOS	En pesos corrientes				Variac. Absoluta			Variac. Relativa		
	2021	2022	2023	2024	2024-2021	2024-2022	2024-2023	2024-2021	2024-2022	2024-2023
BELGRANO	0,00	0,00	0,00	27.320.618,00	27.320.618,00	27.320.618,00	27.320.618,00			
CASEROS	0,00	0,00	0,00	42.945.892,00	42.945.892,00	42.945.892,00	42.945.892,00			
CASTELLANOS	0,00	0,00	0,00	91.599.118,00	91.599.118,00	91.599.118,00	91.599.118,00			
CONSTITUCION	0,00	0,00	0,00	54.453.925,00	54.453.925,00	54.453.925,00	54.453.925,00			
GARAY	0,00	0,00	0,00	8.733.806,00	8.733.806,00	8.733.806,00	8.733.806,00			
GENERAL LOPEZ	0,00	0,00	0,00	155.735.755,00	155.735.755,00	155.735.755,00	155.735.755,00			
GENERAL OBLIGADO	0,00	0,00	0,00	66.964.654,00	66.964.654,00	66.964.654,00	66.964.654,00			
IRIONDO	0,00	0,00	0,00	31.403.019,00	31.403.019,00	31.403.019,00	31.403.019,00			
LA CAPITAL	0,00	0,00	0,00	216.436.964,00	216.436.964,00	216.436.964,00	216.436.964,00			
LAS COLONIAS	0,00	0,00	0,00	68.462.833,00	68.462.833,00	68.462.833,00	68.462.833,00			
9 DE JULIO	0,00	0,00	0,00	12.749.348,00	12.749.348,00	12.749.348,00	12.749.348,00			
ROSARIO	0,00	0,00	0,00	512.188.232,00	512.188.232,00	512.188.232,00	512.188.232,00			
SAN CRISTOBAL	0,00	0,00	0,00	43.885.450,00	43.885.450,00	43.885.450,00	43.885.450,00			
SAN JAVIER	0,00	0,00	0,00	15.193.256,00	15.193.256,00	15.193.256,00	15.193.256,00			
SAN JERONIMO	0,00	0,00	0,00	47.108.122,00	47.108.122,00	47.108.122,00	47.108.122,00			
SAN JUSTO	0,00	0,00	0,00	27.323.397,00	27.323.397,00	27.323.397,00	27.323.397,00			
SAN LORENZO	0,00	0,00	0,00	135.509.978,00	135.509.978,00	135.509.978,00	135.509.978,00			
SAN MARTIN	0,00	0,00	0,00	51.033.148,00	51.033.148,00	51.033.148,00	51.033.148,00			
VERA	0,00	0,00	0,00	26.655.274,00	26.655.274,00	26.655.274,00	26.655.274,00			
<b>TOTAL</b>	<b>0,00</b>	<b>0,00</b>	<b>0,00</b>	<b>1.635.702.789,00</b>	<b>1.635.702.789,00</b>	<b>1.635.702.789,00</b>	<b>1.635.702.789,00</b>			

**Fuente:**

\* Impuestos de Transferencias Automáticas y no Automáticas: Módulo de Consultas de Municipalidades y Comunas - Sectorial de Informática - Mrio.de Economía

\* Financiamiento Educativo: Ministerio de Gobierno e Innovación Pública, anteriormente Ministerio de Gestión Pública.

### Financiamiento Educativo - Art.4º

DEPARTAMENTOS	En pesos corrientes				Variac. Absoluta			Variac. Relativa		
	2021	2022	2023	2024	2024-2021	2024-2022	2024-2023	2024-2021	2024-2022	2024-2023
BELGRANO	0,00	0,00	0,00	0,00	0,00	0,00	0,00			
CASEROS	0,00	0,00	0,00	0,00	0,00	0,00	0,00			
CASTELLANOS	0,00	0,00	0,00	0,00	0,00	0,00	0,00			
CONSTITUCION	0,00	0,00	0,00	0,00	0,00	0,00	0,00			
GARAY	0,00	0,00	0,00	0,00	0,00	0,00	0,00			
GENERAL LOPEZ	0,00	0,00	0,00	0,00	0,00	0,00	0,00			
GENERAL OBLIGADO	0,00	0,00	0,00	0,00	0,00	0,00	0,00			
IRIONDO	0,00	0,00	0,00	0,00	0,00	0,00	0,00			
LA CAPITAL	0,00	0,00	0,00	0,00	0,00	0,00	0,00			
LAS COLONIAS	0,00	0,00	0,00	0,00	0,00	0,00	0,00			
9 DE JULIO	0,00	0,00	0,00	0,00	0,00	0,00	0,00			
ROSARIO	0,00	0,00	0,00	0,00	0,00	0,00	0,00			
SAN CRISTOBAL	0,00	0,00	0,00	0,00	0,00	0,00	0,00			
SAN JAVIER	0,00	0,00	0,00	0,00	0,00	0,00	0,00			
SAN JERONIMO	0,00	0,00	0,00	0,00	0,00	0,00	0,00			
SAN JUSTO	0,00	0,00	0,00	0,00	0,00	0,00	0,00			
SAN LORENZO	0,00	0,00	0,00	0,00	0,00	0,00	0,00			
SAN MARTIN	0,00	0,00	0,00	0,00	0,00	0,00	0,00			
VERA	0,00	0,00	0,00	0,00	0,00	0,00	0,00			
<b>TOTAL</b>	<b>0,00</b>	<b>0,00</b>	<b>0,00</b>	<b>0,00</b>	<b>0,00</b>	<b>0,00</b>	<b>0,00</b>			

**Fuente:**

\* Impuestos de Transferencias Automáticas y no Automáticas: Módulo de Consultas de Municipalidades y Comunas - Sectorial de Informática - Mtrio.de Economía

\* Financiamiento Educativo: Ministerio de Gobierno e Innovación Pública, anteriormente Ministerio de Gestión Pública.



## Compensación Nación-Provincia Decreto N° 457/18

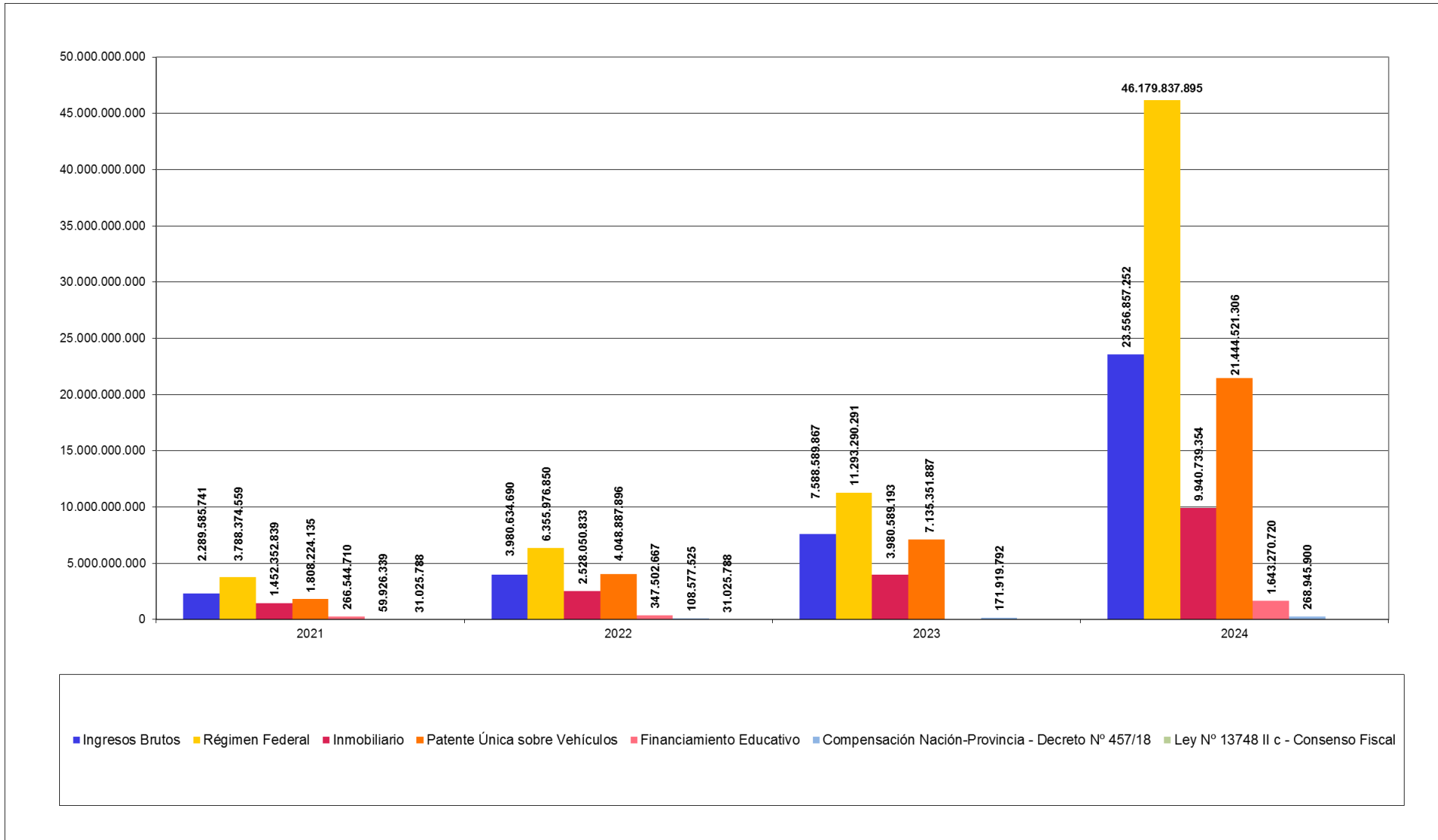
DEPARTAMENTOS	En pesos corrientes				Variac. Absoluta			Variac. Relativa		
	2021	2022	2023	2024	2024-2021	2024-2022	2024-2023	2024-2021	2024-2022	2024-2023
BELGRANO	1.053.741,33	1.914.150,25	3.024.434,80	4.667.677,03	3.613.935,70	2.753.526,78	1.643.242,23	342,96	143,85	54,33
CASEROS	1.304.599,77	2.376.930,88	3.787.528,54	5.941.294,77	4.636.695,00	3.564.363,89	2.153.766,23	355,41	149,96	56,86
CASTELLANOS	3.073.738,46	5.822.728,00	9.319.484,82	14.423.223,54	11.349.485,08	8.600.495,54	5.103.738,72	369,24	147,71	54,76
CONSTITUCION	1.468.546,39	2.680.449,68	4.273.408,02	6.743.696,03	5.275.149,64	4.063.246,35	2.470.288,01	359,21	151,59	57,81
GARAY	397.736,05	735.248,14	1.172.150,36	1.860.644,41	1.462.908,36	1.125.396,27	688.494,05	367,81	153,06	58,74
GENERAL LOPEZ	3.246.612,63	5.947.990,52	9.456.483,50	14.651.565,18	11.404.952,55	8.703.574,66	5.195.081,68	351,29	146,33	54,94
GENERAL OBLIGADO	2.952.041,08	5.308.188,75	8.382.746,90	13.067.416,61	10.115.375,53	7.759.227,86	4.684.669,71	342,66	146,17	55,88
IRIONDO	1.261.898,33	2.309.119,43	3.658.342,65	5.610.657,30	4.348.758,97	3.301.537,87	1.952.314,65	344,62	142,98	53,37
LA CAPITAL	9.037.649,92	16.565.780,26	26.289.554,68	40.478.262,26	31.440.612,34	23.912.482,00	14.188.707,58	347,88	144,35	53,97
LAS COLONIAS	2.193.556,35	3.976.842,25	6.287.953,56	9.805.322,36	7.611.766,01	5.828.480,11	3.517.368,80	347,01	146,56	55,94
9 DE JULIO	619.625,40	1.117.084,88	1.766.103,97	2.758.891,10	2.139.265,70	1.641.806,22	992.787,13	345,25	146,97	56,21
ROSARIO	22.413.356,96	40.101.432,67	63.404.884,51	100.666.541,17	78.253.184,21	60.565.108,50	37.261.656,66	349,14	151,03	58,77
SAN CRISTOBAL	1.742.968,25	3.148.746,90	4.974.989,29	7.708.379,81	5.965.411,56	4.559.632,91	2.733.390,52	342,26	144,81	54,94
SAN JAVIER	683.207,86	1.221.597,12	1.926.263,61	2.991.699,73	2.308.491,87	1.770.102,61	1.065.436,12	337,89	144,90	55,31
SAN JERONIMO	1.674.224,39	3.035.690,75	4.803.923,04	7.460.002,06	5.785.777,67	4.424.311,31	2.656.079,02	345,58	145,74	55,29
SAN JUSTO	803.355,85	1.458.999,80	2.320.562,53	3.603.715,30	2.800.359,45	2.144.715,50	1.283.152,77	348,58	147,00	55,29
SAN LORENZO	3.547.741,47	6.442.154,66	10.101.332,22	15.711.065,62	12.163.324,15	9.268.910,96	5.609.733,40	342,85	143,88	55,53
SAN MARTIN	1.465.854,98	2.648.046,55	4.180.150,62	6.478.744,78	5.012.889,80	3.830.698,23	2.298.594,16	341,98	144,66	54,99
VERA	985.883,71	1.766.343,70	2.789.494,75	4.317.100,51	3.331.216,80	2.550.756,81	1.527.605,76	337,89	144,41	54,76
<b>TOTAL</b>	<b>59.926.339,18</b>	<b>108.577.525,19</b>	<b>171.919.792,37</b>	<b>268.945.899,57</b>	<b>209.019.560,39</b>	<b>160.368.374,38</b>	<b>97.026.107,20</b>	<b>348,79</b>	<b>147,70</b>	<b>56,44</b>

**Fuente:**

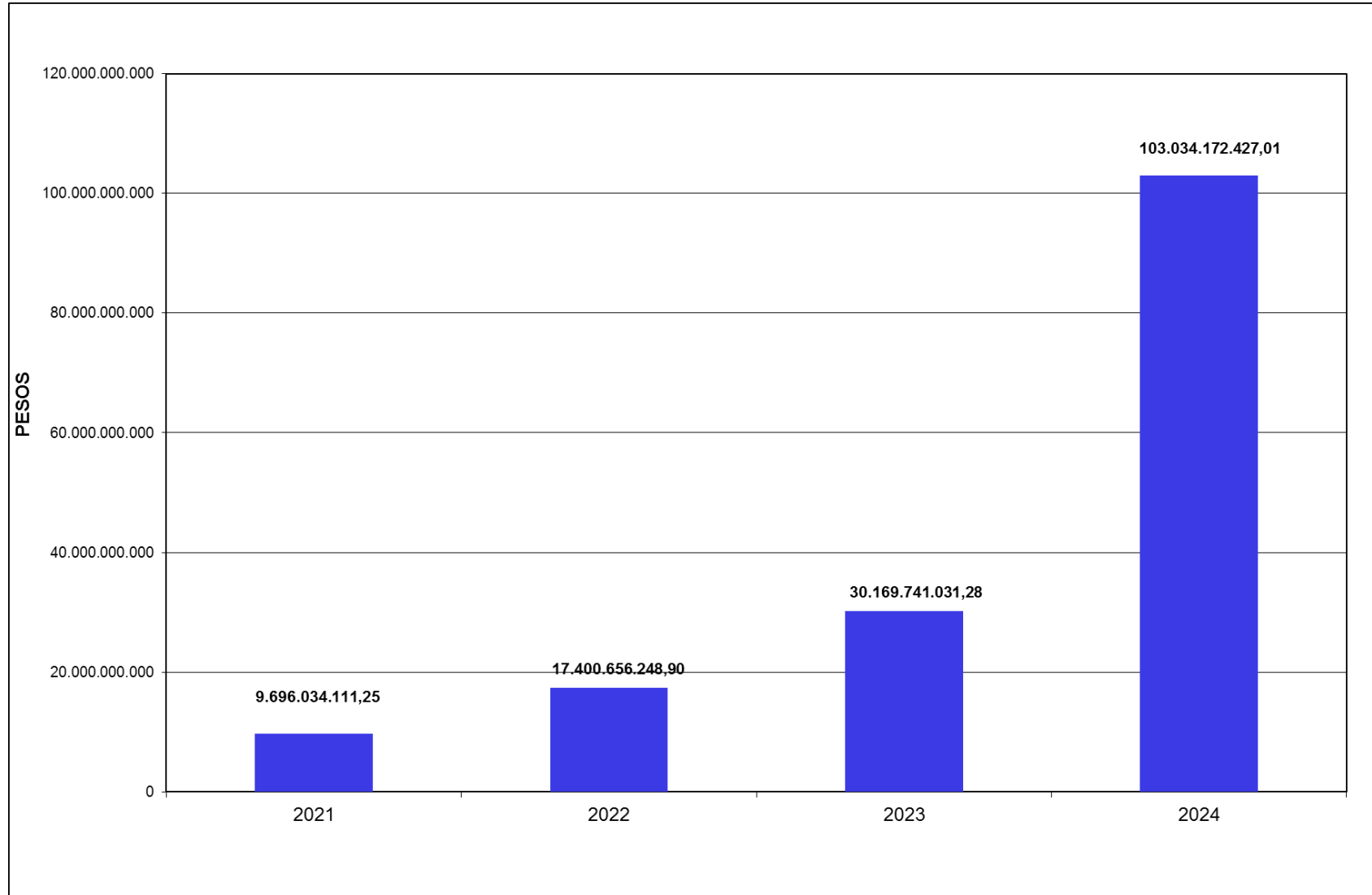
\* Impuestos de Transferencias Automáticas y no Automáticas: Módulo de Consultas de Municipalidades y Comunas - Sectorial de Informática - Mrio.de Economía

\* Financiamiento Educativo: Ministerio de Gobierno e Innovación Pública, anteriormente Ministerio de Gestión Pública.

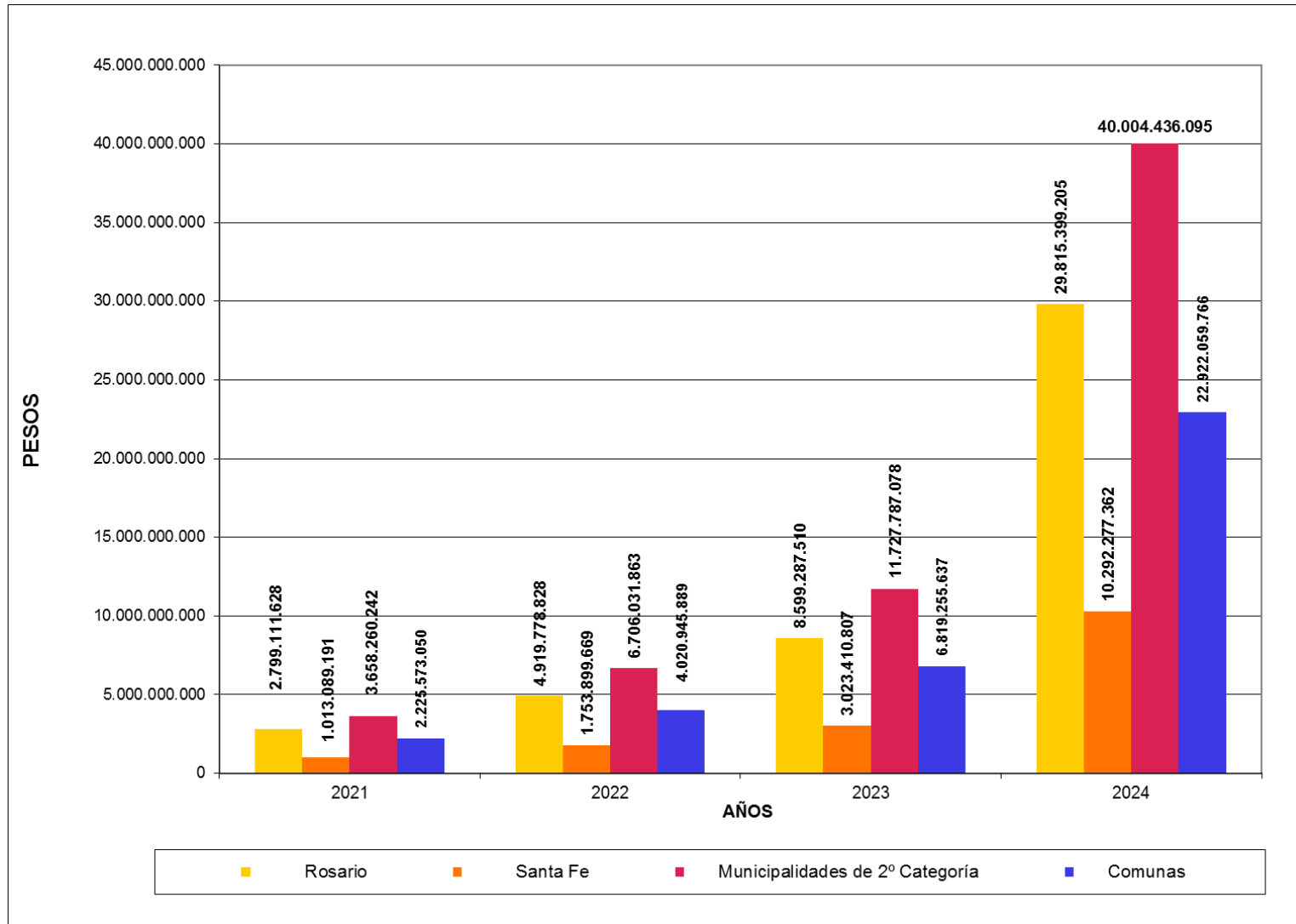
## Evolución de la coparticipación impositiva a los Municipios y Comunas- Acumulado al mes de Febrero de cada año - en pesos



### Total coparticipado a los Municipios y Comunas – Acumulado al mes de Febrero de cada año – en pesos



### Total coparticipado a los Municipios y Comunas por categoría – Acumulado al mes de Febrero de cada año – en pesos



## NOTA METODOLÓGICA

El presente análisis expone las coparticipaciones por tributos nacionales y provinciales a los Municipios y Comunas de la Provincia con una periodicidad mensual, efectuando comparativos con iguales períodos de años anteriores.

Para llegar a conocer los valores nominales transferidos se hizo necesario considerar no sólo los importes transferidos automáticamente por el Nuevo Banco de Santa Fe S.A. (coparticipación directa), sino también los que se efectúan a través de la Contaduría General de la Provincia (coparticipación indirecta). La fuente de información deviene de la Administración Provincial de Impuestos, de la Contaduría General de la Provincia y del Ministerio de Gobierno e Innovación Pública, este último a partir de diciembre de 2023, en consecuencia de la aprobación por Decreto N° 2.842 de la nueva Ley Orgánica de Ministerios del Poder Ejecutivo N° 14224.

Pertencen al mismo grupo (coparticipación directa) los Impuestos al Patrimonio: Impuesto Inmobiliario y la Patente Única sobre Vehículos (anteriormente denominada Patente Unica de Vehículos Automotores). Por su parte, los indirectos son los Impuestos sobre los Ingresos Brutos y los Federales.

### Consideraciones particulares:

- Desde el mes de junio de 2008 se incorporan aportes no reintegrables efectuados por la Provincia para compensar la afectación del Régimen Federal, dispuesta por Ley Nacional N° 26.075, para el financiamiento educativo. En noviembre 2015 se dicta el Decreto Provincial N° 3.975/15, estableciendo una asignación destinada a Municipios y Comunas en el marco del Art.19 de la Ley Nacional N° 27.008 y, a partir de enero del 2016 se muestran las asignaciones que se les transfieren a los Municipios y Comunas, según lo establece el Decreto antes mencionado.

Anualmente se dicta un Decreto que establece las remesas correspondientes a cada gobierno local. Estas transferencias se incorporan al informe cuando efectivamente son percibidas por los Municipios y Comunas. En aquellos casos donde existan transferencias residuales se seguirá el mismo criterio.

- A partir del mes de mayo del ejercicio 2009 se incorpora a las remesas, el Fondo Federal Solidario producto de la participación que le corresponde a la Provincia del fondo sojero. La transferencia del mismo, se realiza en forma quincenal, habiendo cumplimentado cada localidad con los requisitos solicitados para la misma, de acuerdo a los porcentajes adjudicados a cada una de ellas por la normativa vigente. La fuente de esta información es la Dirección General de Administración del Ministerio de Gobierno y Reforma del Estado. Para su acceso [ingrese aquí \\*](#)

- A través del Decreto N° 836/2018 se estableció el Programa de Asistencia Financiera a Provincias y Municipios, que tiene por objeto asistir financieramente a las provincias que hayan aprobado el Consenso Fiscal suscripto el 16 de noviembre de 2017. El 50 por ciento recibido por la provincia se destinará a sus Municipios y Comunas, aplicando el régimen de participación municipal para su distribución. La fuente de esta información es la Dirección General de Administración del Ministerio de Gestión Pública. Para su acceso [ingrese aquí\\*](#)

- A partir del mes de mayo de 2018 se incorpora lo transferido a los Municipios y Comunas correspondiente a la Compensación Nación-Provincia según lo establece el Decreto N° 457/18 en su Art.1.

En el informe del mes de diciembre de 2023, se incorpora al concepto antes mencionado, la transferencia que recibió la Provincia por los ajustes que la Nación tenía pendiente con las Provincias, de acuerdo lo dispuesto en el punto II.b del Consenso Fiscal 2017 y la Cláusula decimocuarta del Consenso Fiscal 2021 (aprobado por la Legislatura de la Provincia de Santa Fe, Ley N°14.212 y Decreto 2392 del 2023).

El monto transferido corresponde al período comprendido entre el cuarto trimestre 2019 y el cuarto trimestre 2022, según Acta Acuerdo suscripta por el gobierno Nacional y 18 Provincias el 29 de noviembre de 2023.

- A partir del mes de noviembre de 2019 y hasta enero de 2020 se coparticipa a los Municipios y Comunas los importes correspondientes a la Compensación Decreto Nacional N° 567/19 que deroga IVA a algunos productos de la canasta alimentaria hasta el 31 de diciembre de 2019 inclusive.

- Desde el informe correspondiente al mes de octubre 2021 se incorporan los importes transferidos en concepto de bonos (Consenso Fiscal 2017-Compensaciones a Provincias Punto II Inciso C). Dichas transferencias se incluyen a partir de su recepción, mes de diciembre 2018 hasta mayo del año 2022 inclusive, momento a partir del cual, con motivo del Acuerdo de Ejecución de Sentencia entre el Estado Nacional y la Provincia de Santa Fe (homologado por la Corte Suprema de Justicia de la Nación) se procede a cumplir con lo enunciado en la cláusula I-inciso P del mencionado Consenso, el cual establece: **“Acordar antes del 31 de marzo de 2018 el monto y la forma de pago de los juicios con sentencia firme de la Corte Suprema de Justicia de la Nación, anteriores a este Consenso, con las provincias que aprueben el Consenso – *concluido*. Una vez celebrado ese acuerdo, esas jurisdicciones reintegrarán los títulos recibidos en el marco del punto II.c del Consenso y los montos ya cobrados por tal concepto - Acuerdo de ejecución de sentencia entre el Estado Nacional y la Provincia de Santa Fe-. Esos títulos y esos montos reintegrados serán redistribuidos entre el resto de las provincias titulares de bonos emitidos en el marco del punto II.c.”.** (la negrita es nuestra).

Los valores incluidos en las series, pertenecientes al último período que se publica, obedecen a cifras provisorias emanadas de las tres fuentes citadas, los cuales pueden tener ajustes durante o al cierre del ejercicio como consecuencia de conocerse las cifras definitivas de cada uno de los impuestos coparticipados. Las mismas son expresadas en pesos.

La información se presenta a través de dos esquemas:

El primero muestra las transferencias nominales del mes y de los períodos mensuales transcurridos del año en consideración y su comparativo con igual período de los tres ejercicios anteriores, desagregando por impuesto coparticipado la situación de las Municipalidades de primera categoría (Rosario y Santa Fe), las de segunda categoría y las Comunas, estos dos últimos agrupamientos por valores totales.

El segundo análisis presenta las transferencias nominales del mes y de los períodos mensuales transcurridos del año en consideración y su comparativo con igual período de los tres ejercicios anteriores, desagregando por impuesto la evolución departamental de las coparticipaciones nominales.

Se destaca que en las series mencionadas se producen los siguientes cambios:

- A partir del mes de enero de 2018 las Comunas de Florencia, San Guillermo, Suardi y Romang adquieren el rango de municipios de segunda categoría.
- A partir del mes de enero de 2020 las Comunas de Pueblo Esther – Departamento Rosario- y San Jerónimo Norte - Departamento Las Colonias – adquieren el rango de municipios de segunda categoría.
- A partir del mes de enero de 2020 se incorpora como Comuna a Hardy - departamento de General Obligado y Los Tábanos - departamento Vera.
- A partir del mes de enero de 2022 las Comunas de Sauce Viejo– Departamento La Capital- y San Vicente – Departamento Castellanos- adquieren el rango de municipios de segunda categoría.
- A partir del mes de enero de 2024 la Comuna de Monte Vera– Departamento La Capital- adquiere el rango de municipio de segunda categoría.
- En función a lo enunciado, en el comparativo por categorías con los ejercicios anteriores se presentarán heterogeneidades que deberán ser analizadas.