

PROVINCIA DE SANTA FE



**Ministerio de
Economía**

OCTUBRE 2023

EVOLUCION DE LA COPARTICIPACION A LOS MUNICIPIOS Y COMUNAS DE LA PROVINCIA

Secretaría de Finanzas e Ingresos Públicos
Secretaría de Hacienda
Compilación y redacción Dirección General de Ingresos Públicos

EVOLUCION MENSUAL DE LA COPARTICIPACION IMPOSITIVA Y COMPARATIVO CON AÑOS ANTERIORES

El presente análisis expone las coparticipaciones por tributos nacionales y provinciales a los Municipios y Comunas de la Provincia con una periodicidad mensual, efectuando comparativos con iguales períodos de años anteriores.

Para llegar a conocer los valores nominales transferidos se hizo necesario considerar no sólo los importes transferidos automáticamente por el Nuevo Banco de Santa Fe S.A. (coparticipación directa), sino también los que se efectúan a través de la Tesorería General de la Provincia (coparticipación indirecta). La fuente de información deviene de la Administración Provincial de Impuestos, de la Contaduría General de la Provincia y del Ministerio de Gobierno y Reforma del Estado, este último a partir de diciembre de 2019, Ministerio de Gestión Pública en consecuencia de la aprobación por Decreto N° 4.025 de la nueva Ley Orgánica de Ministerios del Poder Ejecutivo N° 13.920.

Pertenecen al mismo grupo (coparticipación directa) los Impuestos al Patrimonio: Impuesto Inmobiliario y la Patente Única sobre Vehículos (anteriormente denominada Patente Única de Vehículos Automotores). Por su parte, los indirectos son los Impuestos sobre los Ingresos Brutos y los Federales.

Consideraciones particulares:

- Desde el mes de junio de 2008 se incorporan aportes no reintegrables efectuados por la Provincia para compensar la afectación del Régimen Federal, dispuesta por Ley Nacional N° 26.075, para el financiamiento educativo. En noviembre 2015 se dicta el Decreto Provincial N° 3.975/15, estableciendo una asignación destinada a Municipios y Comunas en el marco del Art.19 de la Ley Nacional N° 27.008 y, a partir de enero del 2016 se muestran las asignaciones que se les transfieren a los Municipios y Comunas, según lo establece el Decreto antes mencionado.

Anualmente se dicta un Decreto que establece las remesas correspondientes a cada gobierno local. Estas transferencias se incorporan al informe cuando efectivamente son percibidas por los Municipios y Comunas. En aquellos casos donde existan transferencias residuales se seguirá el mismo criterio.

- A partir del mes de mayo del ejercicio 2009 se incorpora a las remesas, el Fondo Federal Solidario producto de la participación que le corresponde a la Provincia del fondo sojero. La transferencia del mismo, se realiza en forma quincenal, habiendo cumplimentado cada localidad con los requisitos solicitados para la misma, de acuerdo a los porcentajes adjudicados a cada una de ellas por la normativa vigente. La fuente de esta información es la Dirección General de Administración del Ministerio de Gobierno y Reforma del Estado. Para su acceso [ingrese aquí *](#)

- A través del Decreto N° 836/2018 se estableció el Programa de Asistencia Financiera a Provincias y Municipios, que tiene por objeto asistir financieramente a las provincias que hayan aprobado el Consenso Fiscal suscripto el 16 de noviembre de 2017. El 50 por ciento recibido por la provincia se destinará a sus Municipios y Comunas, aplicando el régimen de participación municipal para su distribución. La fuente de esta información es la Dirección General de Administración del Ministerio de Gestión Pública. Para su acceso [ingrese aquí*](#)

- A partir del mes de mayo de 2018 se incorpora lo transferido a los Municipios y Comunas correspondiente a la Compensación Nación-Provincia según lo establece el Decreto N° 457/18 en su Art.1.

- A partir del mes de noviembre de 2019 y hasta enero de 2020 se coparticipa a los Municipios y Comunas los importes correspondientes a la Compensación Decreto Nacional N° 567/19 que deroga IVA a algunos productos de la canasta alimentaria hasta el 31 de diciembre de 2019 inclusive.

- Desde el informe correspondiente al mes de octubre 2021 se incorporan los importes transferidos en concepto de bonos (Consenso Fiscal 2017-Compensaciones a Provincias Punto II Inciso C). Dichas transferencias se incluyen a partir de su recepción, mes de diciembre 2018 hasta mayo del año 2022 inclusive, momento a partir del cual, con motivo del Acuerdo de Ejecución de Sentencia entre el Estado Nacional y la Provincia de Santa Fe (homologado por la Corte Suprema de Justicia de la Nación) se procede a cumplir con lo enunciado en la cláusula I-inciso P del mencionado Consenso, el cual establece: *“Acordar antes del 31 de marzo de 2018 el monto y la forma de pago de los juicios con sentencia firme de la Corte Suprema de Justicia de la Nación, anteriores a este Consenso, con las provincias que aprueben el Consenso – **concluido**- Una vez celebrado ese acuerdo, esas jurisdicciones reintegrarán los títulos recibidos en el marco del punto II.c del Consenso y los montos ya cobrados por tal concepto - **Acuerdo de ejecución de sentencia entre el Estado Nacional y la Provincia de Santa Fe**- Esos títulos y esos montos reintegrados serán redistribuidos entre el resto de las provincias titulares de bonos emitidos en el marco del punto II.c.”. (la negrita es nuestra).*

Los valores incluidos en las series, pertenecientes al último período que se publica, obedecen a cifras provisorias emanadas de las tres fuentes citadas, los cuales pueden tener ajustes durante o al cierre del

ejercicio como consecuencia de conocerse las cifras definitivas de cada uno de los impuestos coparticipados. Las mismas son expresadas en pesos.

La información se presenta a través de dos esquemas:

El primero muestra las transferencias nominales del mes y de los períodos mensuales transcurridos del año en consideración y su comparativo con igual período de los tres ejercicios anteriores, desagregando por impuesto coparticipado la situación de las Municipalidades de primera categoría (Rosario y Santa Fe), las de segunda categoría y las Comunas, estos dos últimos agrupamientos por valores totales.

El segundo análisis presenta las transferencias nominales del mes y de los períodos mensuales transcurridos del año en consideración y su comparativo con igual período de los tres ejercicios anteriores, desagregando por impuesto la evolución departamental de las coparticipaciones nominales.

Se destaca que en las series mencionadas se producen los siguientes cambios:

- A partir del mes de enero de 2018 las Comunas de Florencia, San Guillermo, Suardi y Romang adquieren el rango de municipios de segunda categoría.

- A partir del mes de enero de 2020 las Comunas de Pueblo Esther – Departamento Rosario- y San Jerónimo Norte - Departamento Las Colonias – adquieren el rango de municipios de segunda categoría.

- A partir del mes de enero de 2020 se incorpora como Comuna a Hardy - departamento de General Obligado y Los Tábanos - departamento Vera.

- A partir del mes de enero de 2022 las Comunas de Sauce Viejo– Departamento La Capital- y San Vicente – Departamento Castellanos- adquieren el rango de municipios de segunda categoría.

En función a lo enunciado, en el comparativo por categorías con los ejercicios anteriores se presentarán heterogeneidades que deberán ser analizadas.

DIRECCIÓN GENERAL DE INGRESOS PÚBLICOS

PROVINCIA DE SANTA FE
 COPARTICIPACION MENSUAL A MUNICIPIOS Y COMUNAS - BASE TRANSFERENCIAS
 Comparativo Ejercicios 2020 al 2023 - Al mes de OCTUBRE

IMPUESTOS COPARTICIPADOS	2020	2021	2022	2023	Variac. Absoluta			Variac. Relativa		
					2023-2020	2023-2021	2023-2022	2023-2020	2023-2021	2023-2022
Ingresos Brutos	8.842.260.932,57	13.678.520.357,86	24.460.147.714,42	51.562.354.970,15	42.720.094.037,58	37.883.834.612,29	27.102.207.255,73	483,14	276,96	110,80
Municipalidades de 1° Categoría	3.722.011.689,98	5.712.874.318,37	10.101.505.595,87	21.401.352.030,78	17.679.340.340,80	15.688.477.712,41	11.299.846.434,91	474,99	274,62	111,86
Rosario	2.717.291.494,07	4.176.030.015,29	7.329.552.337,00	15.642.009.130,65	12.924.717.636,58	11.465.979.115,36	8.312.456.793,65	475,65	274,57	113,41
Santa Fe	1.004.720.195,91	1.536.844.303,08	2.771.953.258,87	5.759.342.900,13	4.754.622.704,22	4.222.498.597,05	2.987.389.641,26	473,23	274,75	107,77
Municipalidades de 2° Categoría	3.304.049.426,12	5.156.078.853,85	9.334.529.379,94	19.570.098.605,58	16.266.049.179,46	14.414.019.751,73	10.235.569.225,64	492,31	279,55	109,65
Comunas	1.816.199.816,47	2.809.567.185,64	5.024.112.738,61	10.590.904.333,79	8.774.704.517,32	7.781.337.148,15	5.566.791.595,18	483,14	276,96	110,80
Régimen Federal	13.549.178.182,81	22.696.911.410,66	41.853.595.272,35	91.479.733.545,57	77.930.555.362,76	68.782.822.134,91	49.626.138.273,22	575,17	303,05	118,57
Municipalidades de 1° Categoría	5.703.315.019,39	9.481.827.289,66	17.284.618.710,64	37.970.763.056,50	32.267.448.037,11	28.488.935.766,84	20.686.144.345,86	565,77	300,46	119,68
Rosario	4.163.761.611,26	6.930.796.621,78	12.641.548.016,07	27.753.875.533,56	23.590.113.922,30	20.823.078.911,78	15.212.327.517,49	566,56	300,44	121,30
Santa Fe	1.539.553.408,13	2.551.030.667,88	4.743.070.694,57	10.216.887.522,94	8.677.334.114,81	7.665.856.855,06	5.473.816.828,37	563,63	300,50	115,41
Municipalidades de 2° Categoría	5.062.862.851,77	8.553.140.003,67	15.972.250.833,82	34.719.039.209,84	29.656.176.358,07	26.165.899.206,17	18.746.788.376,02	585,76	305,92	117,37
Comunas	2.783.000.311,65	4.661.944.117,33	8.596.725.727,89	18.789.931.279,23	16.006.930.967,58	14.127.987.161,90	10.193.205.551,34	575,17	303,05	118,57
Inmobiliario	4.388.057.590,50	6.294.911.144,52	8.956.879.064,26	11.856.676.698,86	7.468.619.108,36	5.561.765.554,34	2.899.797.634,60	170,20	88,35	32,38
Municipalidades de 1° Categoría	1.447.027.748,54	2.065.208.777,25	2.975.685.127,26	3.979.591.806,48	2.532.564.057,94	1.914.383.029,23	1.003.906.679,22	175,02	92,70	33,74
Rosario	1.131.348.428,40	1.610.582.882,24	2.306.694.100,13	3.082.893.516,44	1.951.545.088,04	1.472.310.634,20	776.199.416,31	172,50	91,41	33,65
Santa Fe	315.679.320,14	454.625.895,01	668.991.027,13	896.698.290,04	581.018.969,90	442.072.395,03	227.707.262,91	184,05	97,24	34,04
Municipalidades de 2° Categoría	1.448.165.813,58	2.104.050.218,57	3.041.884.986,43	4.086.517.568,56	2.638.351.754,98	1.982.467.349,99	1.044.632.582,13	182,19	94,22	34,34
Comunas	1.492.864.028,38	2.125.652.148,70	2.939.308.950,57	3.790.567.323,82	2.297.703.295,44	1.664.915.175,12	851.258.373,25	153,91	78,32	28,96
Patente Única sobre Vehículos	6.314.721.855,46	9.297.785.318,64	14.034.407.903,03	21.970.682.900,39	15.655.961.044,93	12.672.897.581,75	7.936.274.997,36	247,93	136,30	56,55
Municipalidades de 1° Categoría	2.442.875.960,90	3.511.185.981,27	5.271.244.576,29	8.309.680.242,25	5.866.804.281,35	4.798.494.260,98	3.038.435.665,96	240,16	136,66	57,64
Rosario	1.849.160.849,37	2.630.232.848,20	3.965.475.187,02	6.178.127.422,23	4.328.966.572,86	3.547.894.574,03	2.212.652.235,21	234,10	134,89	55,80
Santa Fe	593.715.111,53	880.953.133,07	1.305.769.389,27	2.131.552.820,02	1.537.837.708,49	1.250.599.686,95	825.783.430,75	259,02	141,96	63,24
Municipalidades de 2° Categoría	2.575.265.617,38	3.820.829.732,99	5.883.100.546,24	9.292.755.003,90	6.717.489.386,52	5.471.925.270,91	3.409.654.457,66	260,85	143,21	57,96
Comunas	1.296.580.277,18	1.965.769.604,38	2.880.062.780,50	4.368.247.654,24	3.071.667.377,06	2.402.478.049,86	1.488.184.873,74	236,91	122,22	51,67
Financiamiento Educativo Decreto 2072/20	889.373.759,96	1.383.763.279,91	164.384.886,15	17.554.379,32	-871.819.380,64	-1.366.208.900,59	-146.830.506,83	-98,03	-98,73	-89,32
Municipalidades de 1° Categoría	313.525.424,00	574.885.198,67	59.521.612,08	0,00	-313.525.424,00	-574.885.198,67	-59.521.612,08	-100,00	-100,00	-100,00
Rosario	230.785.152,00	422.317.072,29	43.718.769,92	0,00	-230.785.152,00	-422.317.072,29	-43.718.769,92	-100,00	-100,00	-100,00
Santa Fe	82.740.272,00	152.568.126,38	15.802.842,16	0,00	-82.740.272,00	-152.568.126,38	-15.802.842,16	-100,00	-100,00	-100,00
Municipalidades de 2° Categoría	305.914.372,39	479.939.760,02	58.390.203,47	11.806.996,81	-294.107.375,58	-468.132.763,21	-46.583.206,66	-96,14	-97,54	-79,78
Comunas	269.933.963,57	328.938.321,22	46.473.070,60	5.747.382,51	-264.186.581,06	-323.190.938,71	-40.725.688,09	-97,87	-98,25	-87,63
Financiamiento Educativo art 2 Decreto 830/21	0,00	594.709.867,00	1.439.104.973,26	20.931.499,88	20.931.499,88	-573.778.367,12	-1.418.173.473,38	-96,48	-98,55	-98,55
Municipalidades de 1° Categoría	0,00	229.869.489,00	536.362.146,37	0,00	0,00	-229.869.489,00	-536.362.146,37	-100,00	-100,00	-100,00
Rosario	0,00	169.207.875,00	394.818.379,12	0,00	0,00	-169.207.875,00	-394.818.379,12	-100,00	-100,00	-100,00
Santa Fe	0,00	60.661.614,00	141.543.767,25	0,00	0,00	-60.661.614,00	-141.543.767,25	-100,00	-100,00	-100,00
Municipalidades de 2° Categoría	0,00	197.155.061,00	479.968.617,42	15.928.269,03	15.928.269,03	-181.226.791,97	-464.040.348,39	-91,92	-96,68	-96,68
Comunas	0,00	167.685.317,00	422.774.209,47	5.003.230,85	5.003.230,85	-162.682.086,15	-417.770.978,62	-97,02	-98,82	-98,82
Financiamiento Educativo art 2 Decreto 1155/22	0,00	0,00	1.325.006.940,00	2.053.885.806,01	2.053.885.806,01	2.053.885.806,01	728.878.866,01	55,01	55,01	55,01
Municipalidades de 1° Categoría	0,00	0,00	515.437.796,00	773.156.694,21	773.156.694,21	773.156.694,21	257.718.898,21	50,00	50,00	50,00
Rosario	0,00	0,00	377.612.160,00	566.418.245,22	566.418.245,22	566.418.245,22	188.806.085,22	50,00	50,00	50,00
Santa Fe	0,00	0,00	137.825.636,00	206.738.448,99	206.738.448,99	206.738.448,99	68.912.812,99	50,00	50,00	50,00
Municipalidades de 2° Categoría	0,00	0,00	451.581.424,00	730.081.834,90	730.081.834,90	730.081.834,90	278.500.410,90	61,67	61,67	61,67
Comunas	0,00	0,00	357.987.720,00	550.647.276,90	550.647.276,90	550.647.276,90	192.659.556,90	53,82	53,82	53,82
Financiamiento Educativo art 2 Decreto 1527/23	0,00	0,00	0,00	1.367.597.571,00	1.367.597.571,00	1.367.597.571,00	1.367.597.571,00	0,00	0,00	0,00
Municipalidades de 1° Categoría	0,00	0,00	0,00	222.895.830,00	222.895.830,00	222.895.830,00	222.895.830,00	0,00	0,00	0,00
Rosario	0,00	0,00	0,00	0,00	0,00	0,00	0,00	0,00	0,00	0,00
Santa Fe	0,00	0,00	0,00	222.895.830,00	222.895.830,00	222.895.830,00	222.895.830,00	0,00	0,00	0,00
Municipalidades de 2° Categoría	0,00	0,00	0,00	634.907.964,00	634.907.964,00	634.907.964,00	634.907.964,00	0,00	0,00	0,00
Comunas	0,00	0,00	0,00	509.793.777,00	509.793.777,00	509.793.777,00	509.793.777,00	0,00	0,00	0,00
Financiamiento Educativo - Art.4°	99.891.096,79	2.522.157,00	0,00	0,00	-99.891.096,79	-2.522.157,00	0,00	-100,00	-100,00	-100,00
Municipalidades de 1° Categoría	0,00	0,00	0,00	0,00	0,00	0,00	0,00	0,00	0,00	0,00
Rosario	0,00	0,00	0,00	0,00	0,00	0,00	0,00	0,00	0,00	0,00
Santa Fe	0,00	0,00	0,00	0,00	0,00	0,00	0,00	0,00	0,00	0,00
Municipalidades de 2° Categoría	99.891.096,79	2.522.157,00	0,00	0,00	-99.891.096,79	-2.522.157,00	0,00	-100,00	-100,00	-100,00
Comunas	0,00	0,00	0,00	0,00	0,00	0,00	0,00	0,00	0,00	0,00
Compensación Nación-Provincia - Decreto N° 457/18	256.816.229,57	364.339.789,13	585.615.365,26	940.773.456,81	683.957.227,24	576.433.667,68	355.158.091,55	266,32	158,21	60,65
Municipalidades de 1° Categoría	108.149.769,44	152.275.548,85	241.986.486,03	390.331.250,99	282.181.481,55	238.055.702,14	148.344.764,96	260,92	156,33	61,30
Rosario	78.945.506,38	111.298.441,30	175.650.559,83	285.137.217,09	206.191.710,71	173.838.775,79	109.486.657,26	261,18	156,19	62,33
Santa Fe	29.204.263,06	40.977.107,55	66.335.926,20	105.194.033,90	75.989.770,84	64.216.926,35	38.858.107,70	260,20	156,71	58,58
Municipalidades de 2° Categoría	95.989.040,25	137.228.871,37	223.343.521,86	357.207.399,30	261.218.359,05	219.978.527,93	133.863.877,44	272,13	160,30	59,94
Comunas	52.677.419,88	74.835.368,91	120.285.357,37	193.234.806,52	140.557.386,64	118.399.437,61	72.949.449,15	266,83	158,21	60,65
Ley N° 13748 II c - Consenso Fiscal	155.128.942,34	155.128.942,20	77.564.471,10	0,00	-155.128.942,34	-155.128.942,20	-77.564.471,10	-100,00	-100,00	-100,00
Municipalidades de 1° Categoría	65.299.105,36	64.790.059,40	32.032.428,70	0,00	-65.299.105,36	-64.790.059,40	-32.032.428,70	-100,00	-100,00	-100,00
Rosario	47.672.259,24	47.360.613,70	23.242.412,80	0,00	-47.672.259,24	-47.360.613,70	-23.2			

PROVINCIA DE SANTA FE
 COPARTICIPACION MENSUAL A MUNICIPIOS Y COMUNAS
 Transferencias totales
 Año 2023

CATEGORIAS	ENERO	FEBRERO	MARZO	ABRIL	MAYO	JUNIO	JULIO	AGOSTO	SETIEMBRE	OCTUBRE	ACUMULADO
Municipalidades de 1ª Categoría	4.650.120.794,50	6.972.577.522,45	5.108.603.807,10	6.079.574.000,75	6.486.277.554,49	7.944.797.971,83	7.482.968.841,67	8.620.993.100,05	9.724.815.781,04	9.977.041.537,33	73.047.770.911,21
* Rosario	3.415.226.832,80	5.184.060.676,82	3.764.395.352,21	4.481.853.602,22	4.765.251.556,33	5.824.698.529,59	5.493.390.149,59	6.334.020.046,61	7.070.376.204,10	7.175.188.114,92	53.508.461.065,19
* Santa Fe	1.234.893.961,70	1.788.516.845,63	1.344.208.454,89	1.597.720.398,53	1.721.025.998,16	2.120.099.442,24	1.989.578.692,08	2.286.973.053,44	2.654.439.576,94	2.801.853.422,41	19.539.309.846,02
Municipalidades de 2ª Categoría	4.469.615.729,95	7.258.171.347,59	4.863.044.103,64	5.729.086.554,38	6.056.536.191,61	7.439.438.354,28	6.986.579.589,68	8.038.094.562,16	8.946.870.142,87	9.630.906.275,76	69.418.342.851,92
Comunas	2.428.942.918,32	4.390.312.718,47	2.733.976.633,51	3.185.227.532,58	3.310.849.821,73	4.093.839.378,95	3.862.328.737,57	4.467.528.533,27	4.845.553.983,73	5.485.516.806,73	38.804.077.064,86
TOTAL	11.548.679.442,77	18.621.061.588,51	12.705.624.544,25	14.993.888.087,71	15.853.663.567,83	19.478.075.705,06	18.331.877.168,92	21.126.616.195,48	23.517.239.907,64	25.093.464.619,82	181.270.190.827,99

Fuente:

* Impuestos de Transferencias Automáticas y no Automáticas: Módulo de Consultas de Municipalidades y Comunas - Sectorial de Informática - Miro de Economía
 * Financiamiento Educativo: Ministerio de Gobierno y Reforma del Estado, a partir de dic. 2019 Ministerio de Gestión Pública.

DIRECCIÓN GENERAL DE INGRESOS PÚBLICOS

PROVINCIA DE SANTA FE
 COPARTICIPACION MENSUAL A MUNICIPIOS Y COMUNAS
 Transferencia de Impuesto Inmobiliario
 Año 2023

CATEGORIAS	ENERO	FEBRERO	MARZO	ABRIL	MAYO	JUNIO	JULIO	AGOSTO	SETIEMBRE	OCTUBRE	ACUMULADO
Municipalidades de 1ª Categoría	187.506.688,10	1.143.564.990,92	299.840.542,27	374.525.338,56	259.744.322,74	375.871.264,36	250.474.674,71	436.988.761,69	247.787.031,92	403.288.191,21	3.979.591.806,48
* Rosario	145.505.705,09	886.831.094,81	232.602.829,13	290.522.067,80	201.066.563,46	290.801.810,11	193.786.580,64	338.086.989,00	191.701.921,95	311.987.954,45	3.082.893.516,44
* Santa Fe	42.000.983,01	256.733.896,11	67.237.713,14	84.003.270,76	58.677.759,28	85.069.454,25	56.688.094,07	98.901.772,69	56.085.109,97	91.300.236,76	896.698.290,04
Municipalidades de 2ª Categoría	192.944.691,06	1.175.427.335,54	308.310.488,33	385.065.047,68	266.468.485,18	385.534.489,93	257.097.843,99	448.144.080,73	254.007.209,72	413.517.896,40	4.086.517.568,56
Comunas	182.906.371,88	1.098.239.115,68	290.067.115,89	361.340.311,09	245.622.696,35	353.475.318,86	235.968.336,83	410.527.721,76	233.357.913,01	379.062.422,47	3.790.567.323,82
TOTAL	563.357.751,04	3.417.231.442,14	898.218.146,49	1.120.930.697,33	771.835.504,27	1.114.881.073,15	743.540.855,53	1.295.660.564,18	735.152.154,65	1.195.868.510,08	11.856.676.698,86

Fuente:

* Impuestos de Transferencias Automáticas y no Automáticas: Módulo de Consultas de Municipalidades y Comunas - Sectorial de Informática - Miro de Economía
 * Financiamiento Educativo: Ministerio de Gobierno y Reforma del Estado, a partir de dic. 2019 Ministerio de Gestión Pública.

DIRECCIÓN GENERAL DE INGRESOS PÚBLICOS

PROVINCIA DE SANTA FE
 COPARTICIPACION MENSUAL A MUNICIPIOS Y COMUNAS
 Transferencia de Impuesto de Patente Única sobre Vehículos
 Año 2023

CATEGORIAS	ENERO	FEBRERO	MARZO	ABRIL	MAYO	JUNIO	JULIO	AGOSTO	SETIEMBRE	OCTUBRE	ACUMULADO
Municipalidades de 1ª Categoría	610.021.502,32	1.791.183.537,53	569.910.768,82	952.071.424,12	543.164.596,32	1.038.690.093,83	563.953.738,61	569.040.931,65	1.112.273.616,60	559.370.042,45	8.309.680.242,25
* Rosario	474.318.120,18	1.344.557.172,13	431.835.969,40	715.406.114,66	408.054.221,62	758.298.008,48	422.695.354,44	427.095.920,88	761.700.629,95	434.165.910,49	6.178.127.422,23
* Santa Fe	135.703.382,14	446.626.365,40	138.074.799,42	236.665.309,46	135.110.374,70	280.392.075,35	141.258.384,17	141.945.010,77	350.572.986,65	125.204.131,96	2.131.552.820,02
Municipalidades de 2ª Categoría	716.593.928,72	2.393.092.031,47	684.556.112,22	1.004.076.857,00	597.048.099,77	1.078.231.014,49	626.272.140,79	608.537.163,86	1.049.801.187,02	534.546.468,56	9.292.755.003,90
Comunas	329.900.442,53	1.294.560.444,76	316.240.239,20	444.002.465,69	253.738.012,95	478.300.289,35	267.798.969,78	262.520.585,94	474.259.665,74	246.926.538,30	4.368.247.654,24
TOTAL	1.656.515.873,57	5.478.836.013,76	1.570.707.120,24	2.400.150.746,81	1.393.950.709,04	2.595.221.387,67	1.458.024.849,18	1.440.098.681,45	2.636.334.469,36	1.340.843.049,31	21.970.682.900,39

Fuente:

* Impuestos de Transferencias Automáticas y no Automáticas: Módulo de Consultas de Municipalidades y Comunas - Sectorial de Informática - Miro de Economía
 * Financiamiento Educativo: Ministerio de Gobierno y Reforma del Estado, a partir de dic. 2019 Ministerio de Gestión Pública.

DIRECCIÓN GENERAL DE INGRESOS PÚBLICOS

PROVINCIA DE SANTA FE
 COPARTICIPACION MENSUAL A MUNICIPIOS Y COMUNAS
 Transferencia de Impuesto a los Ingresos Brutos
 Año 2023

CATEGORIAS	ENERO	FEBRERO	MARZO	ABRIL	MAYO	JUNIO	JULIO	AGOSTO	SETIEMBRE	OCTUBRE	ACUMULADO
Municipalidades de 1ª Categoría	1.469.426.057,28	1.673.498.395,00	1.455.000.970,75	1.605.415.879,03	1.844.698.819,96	2.143.209.620,85	2.357.712.384,53	2.603.791.952,98	2.968.321.479,04	3.280.276.471,36	21.401.352.030,78
* Rosario	1.066.200.982,57	1.223.795.009,74	1.064.012.330,40	1.174.007.664,00	1.348.990.364,88	1.567.285.183,37	1.724.146.649,51	1.904.099.584,43	2.170.672.541,04	2.398.798.820,71	15.642.009.130,65
* Santa Fe	403.225.074,71	449.703.385,26	390.988.640,35	431.408.215,03	495.708.455,08	575.924.437,48	633.565.735,02	699.692.368,55	797.648.938,00	881.477.650,65	5.759.342.900,13
Municipalidades de 2ª Categoría	1.357.857.061,27	1.529.112.491,86	1.329.466.563,36	1.466.903.991,47	1.685.542.106,26	1.958.298.026,35	2.154.293.945,12	2.379.142.288,65	2.712.220.978,04	2.997.261.153,20	19.570.098.605,58
Comunas	730.837.804,53	827.858.057,05	719.770.201,35	794.178.515,27	912.548.697,86	1.060.218.138,20	1.166.329.887,03	1.288.062.273,37	1.468.390.325,32	1.622.710.433,81	10.590.804.333,79
TOTAL	3.558.120.923,08	4.030.468.943,91	3.504.237.735,46	3.866.498.385,77	4.442.789.624,08	5.161.725.785,40	5.678.336.216,68	6.270.996.515,00	7.148.932.782,40	7.900.248.058,37	51.562.354.970,15

Fuente:

* Impuestos de Transferencias Automáticas y no Automáticas: Módulo de Consultas de Municipalidades y Comunas - Sectorial de Informática - Miro de Economía
 * Financiamiento Educativo: Ministerio de Gobierno y Reforma del Estado, a partir de dic. 2019 Ministerio de Gestión Pública.

DIRECCIÓN GENERAL DE INGRESOS PÚBLICOS

PROVINCIA DE SANTA FE
 COPARTICIPACION MENSUAL A MUNICIPIOS Y COMUNAS
 Transferencia de Impuestos del Régimen Federal
 Año 2023

CATEGORIAS	ENERO	FEBRERO	MARZO	ABRIL	MAYO	JUNIO	JULIO	AGOSTO	SETIEMBRE	OCTUBRE	ACUMULADO
Municipalidades de 1ª Categoría	2.348.892.600,48	2.327.510.432,69	2.626.095.185,86	2.987.127.576,08	3.803.882.007,55	4.221.640.355,39	4.014.440.016,49	4.831.679.849,68	5.345.801.498,64	5.463.693.533,64	37.970.763.056,50
* Rosario	1.704.333.189,31	1.702.060.582,47	1.920.409.480,74	2.184.425.053,66	2.781.700.796,69	3.087.198.897,47	2.935.677.544,74	3.533.308.252,10	3.909.274.856,18	3.995.486.880,20	27.753.875.533,56
* Santa Fe	644.559.411,17	625.449.850,22	705.685.705,12	802.702.522,42	1.022.181.210,86	1.134.441.457,92	1.078.762.471,75	1.298.371.597,58	1.436.526.642,46	1.468.206.653,44	10.216.887.522,94
Municipalidades de 2ª Categoría	2.170.548.417,90	2.126.897.754,02	2.399.521.245,89	2.729.404.524,91	3.475.691.110,86	3.857.406.151,65	3.668.082.620,00	4.414.812.728,33	4.884.577.048,53	4.992.297.607,75	34.719.039.209,84
Comunas	1.168.251.714,86	1.151.389.371,46	1.299.095.395,07	1.477.693.458,84	1.881.731.334,65	2.088.390.997,54	1.985.891.664,26	2.390.169.662,00	2.644.499.006,36	2.702.818.674,19	18.789.931.279,23
TOTAL	5.687.892.733,24	5.605.597.558,17	6.324.711.826,82	7.194.225.559,83	9.161.304.453,06	10.167.437.504,58	9.668.414.300,75	11.636.662.240,01	12.874.877.553,53	13.158.809.515,58	91.479.733.545,57

Fuente:

* Impuestos de Transferencias Automáticas y no Automáticas: Módulo de Consultas de Municipalidades y Comunas - Sectorial de Informática - Miro de Economía
 * Financiamiento Educativo: Ministerio de Gobierno y Reforma del Estado, a partir de dic. 2019 Ministerio de Gestión Pública.

DIRECCIÓN GENERAL DE INGRESOS PÚBLICOS

PROVINCIA DE SANTA FE
 COPARTICIPACION MENSUAL A MUNICIPIOS Y COMUNAS
 Financiamiento Educativo Art 2° Decreto 2072/20
 Año 2023

CATEGORIAS	ENERO	FEBRERO	MARZO	ABRIL	MAYO	JUNIO	JULIO	AGOSTO	SEPTIEMBRE	OCTUBRE	ACUMULADO
Municipalidades de 1ª Categoría	0,00	0,00	0,00	0,00	0,00	0,00	0,00	0,00	0,00	0,00	0,00
* Rosario	0,00	0,00	0,00	0,00	0,00	0,00	0,00	0,00	0,00	0,00	0,00
* Santa Fe	0,00	0,00	0,00	0,00	0,00	0,00	0,00	0,00	0,00	0,00	0,00
Municipalidades de 2ª Categoría	0,00	0,00	0,00	0,00	0,00	11.806.996,81	0,00	0,00	0,00	0,00	11.806.996,81
Comunas	0,00	0,00	1.969.329,13	1.615.498,10	0,00	1.463.872,86	0,00	0,00	0,00	698.682,42	5.747.382,51
TOTAL	0,00	0,00	1.969.329,13	1.615.498,10	0,00	13.270.869,67	0,00	0,00	0,00	698.682,42	17.554.379,32

Fuente:
 * Impuestos de Transferencias Automáticas y no Automáticas: Módulo de Consultas de Municipalidades y Comunas - Sectorial de Informática - Mrio de Economía
 * Financiamiento Educativo: Ministerio de Gobierno y Reforma del Estado, a partir de dic. 2019 Ministerio de Gestión Pública.

DIRECCIÓN GENERAL DE INGRESOS PÚBLICOS

PROVINCIA DE SANTA FE
 COPARTICIPACION MENSUAL A MUNICIPIOS Y COMUNAS
 Financiamiento Educativo Art 2° Decreto 830/21
 Año 2023

CATEGORIAS	ENERO	FEBRERO	MARZO	ABRIL	MAYO	JUNIO	JULIO	AGOSTO	SEPTIEMBRE	OCTUBRE	ACUMULADO
Municipalidades de 1ª Categoría	0,00	0,00	0,00	0,00	0,00	0,00	0,00	0,00	0,00	0,00	0,00
* Rosario	0,00	0,00	0,00	0,00	0,00	0,00	0,00	0,00	0,00	0,00	0,00
* Santa Fe	0,00	0,00	0,00	0,00	0,00	0,00	0,00	0,00	0,00	0,00	0,00
Municipalidades de 2ª Categoría	0,00	0,00	0,00	0,00	0,00	0,00	15.928.269,03	0,00	0,00	0,00	15.928.269,03
Comunas	0,00	0,00	863.060,17	0,00	0,00	1.459.604,34	2.680.566,34	0,00	0,00	0,00	5.003.230,85
TOTAL	0,00	0,00	863.060,17	0,00	0,00	1.459.604,34	18.608.835,37	0,00	0,00	0,00	20.931.499,88

Fuente:
 * Impuestos de Transferencias Automáticas y no Automáticas: Módulo de Consultas de Municipalidades y Comunas - Sectorial de Informática - Mrio de Economía
 * Financiamiento Educativo: Ministerio de Gobierno y Reforma del Estado, a partir de dic. 2019 Ministerio de Gestión Pública.

DIRECCIÓN GENERAL DE INGRESOS PÚBLICOS

PROVINCIA DE SANTA FE
 COPARTICIPACION MENSUAL A MUNICIPIOS Y COMUNAS
 Financiamiento Educativo Art 2° Decreto 1155/22
 Año 2023

CATEGORIAS	ENERO	FEBRERO	MARZO	ABRIL	MAYO	JUNIO	JULIO	AGOSTO	SEPTIEMBRE	OCTUBRE	ACUMULADO
Municipalidades de 1ª Categoría	0,00	0,00	128.859.449,00	128.859.449,00	0,00	128.859.449,00	257.718.898,00	128.859.449,21	0,00	0,00	773.156.694,21
* Rosario	0,00	0,00	94.403.040,00	94.403.040,00	0,00	94.403.040,00	188.806.080,00	94.403.045,22	0,00	0,00	566.418.245,22
* Santa Fe	0,00	0,00	34.456.409,00	34.456.409,00	0,00	34.456.409,00	68.912.818,00	34.456.403,99	0,00	0,00	206.738.448,99
Municipalidades de 2ª Categoría	0,00	0,00	114.785.966,00	114.785.966,00	0,00	114.785.966,00	229.571.932,00	141.194.581,03	0,00	14.957.423,87	730.081.834,90
Comunas	0,00	0,00	91.676.374,00	90.777.868,00	0,00	92.461.624,00	184.530.194,00	91.201.216,90	0,00	0,00	550.647.276,90
TOTAL	0,00	0,00	335.321.789,00	334.423.283,00	0,00	336.107.039,00	671.821.024,00	361.255.247,14	0,00	14.957.423,87	2.053.885.806,01

Fuente:
 * Impuestos de Transferencias Automáticas y no Automáticas: Módulo de Consultas de Municipalidades y Comunas - Sectorial de Informática - Mrio de Economía
 * Financiamiento Educativo: Ministerio de Gobierno y Reforma del Estado, a partir de dic. 2019 Ministerio de Gestión Pública.

DIRECCIÓN GENERAL DE INGRESOS PÚBLICOS

PROVINCIA DE SANTA FE
 COPARTICIPACION MENSUAL A MUNICIPIOS Y COMUNAS
 Financiamiento Educativo Art 2° Decreto 1527/23
 CATEGORIAS

CATEGORIAS	ENERO	FEBRERO	MARZO	ABRIL	MAYO	JUNIO	JULIO	AGOSTO	SEPTIEMBRE	OCTUBRE	ACUMULADO
Municipalidades de 1ª Categoría	0,00	0,00	0,00	0,00	0,00	0,00	0,00	0,00	0,00	222.895.830,00	222.895.830,00
* Rosario	0,00	0,00	0,00	0,00	0,00	0,00	0,00	0,00	0,00	0,00	0,00
* Santa Fe	0,00	0,00	0,00	0,00	0,00	0,00	0,00	0,00	0,00	222.895.830,00	222.895.830,00
Municipalidades de 2ª Categoría	0,00	0,00	0,00	0,00	0,00	0,00	0,00	0,00	0,00	634.907.964,00	634.907.964,00
Comunas	0,00	0,00	0,00	0,00	0,00	0,00	0,00	0,00	0,00	509.793.777,00	509.793.777,00
TOTAL	0,00	0,00	0,00	0,00	0,00	0,00	0,00	0,00	0,00	1.367.597.571,00	1.367.597.571,00

Fuente:
 * Impuestos de Transferencias Automáticas y no Automáticas: Módulo de Consultas de Municipalidades y Comunas - Sectorial de Informática - Mrio de Economía
 * Financiamiento Educativo: Ministerio de Gobierno y Reforma del Estado, a partir de dic. 2019 Ministerio de Gestión Pública.

DIRECCIÓN GENERAL DE INGRESOS PÚBLICOS

PROVINCIA DE SANTA FE
 COPARTICIPACION MENSUAL A MUNICIPIOS Y COMUNAS
 Financiamiento Educativo - Art 4°

CATEGORIAS	ENERO	FEBRERO	MARZO	ABRIL	MAYO	JUNIO	JULIO	AGOSTO	SEPTIEMBRE	OCTUBRE	ACUMULADO
Municipalidades de 1ª Categoría	0,00	0,00	0,00	0,00	0,00	0,00	0,00	0,00	0,00	0,00	0,00
* Rosario	0,00	0,00	0,00	0,00	0,00	0,00	0,00	0,00	0,00	0,00	0,00
* Santa Fe	0,00	0,00	0,00	0,00	0,00	0,00	0,00	0,00	0,00	0,00	0,00
Municipalidades de 2ª Categoría	0,00	0,00	0,00	0,00	0,00	0,00	0,00	0,00	0,00	0,00	0,00
Comunas	0,00	0,00	0,00	0,00	0,00	0,00	0,00	0,00	0,00	0,00	0,00
TOTAL	0,00	0,00	0,00	0,00	0,00	0,00	0,00	0,00	0,00	0,00	0,00

Fuente:
 * Impuestos de Transferencias Automáticas y no Automáticas: Módulo de Consultas de Municipalidades y Comunas - Sectorial de Informática - Mrio de Economía
 * Financiamiento Educativo: Ministerio de Gobierno y Reforma del Estado, a partir de dic. 2019 Ministerio de Gestión Pública.

DIRECCIÓN GENERAL DE INGRESOS PÚBLICOS

PROVINCIA DE SANTA FE
 COPARTICIPACION MENSUAL A MUNICIPIOS Y COMUNAS
 Compensación Nación-Provincia Decreto N° 457/18
 Año 2023

CATEGORIAS	ENERO	FEBRERO	MARZO	ABRIL	MAYO	JUNIO	JULIO	AGOSTO	SETIEMBRE	OCTUBRE	ACUMULADO
<i>Municipalidades de 1ª Categoría</i>	34.273.946,32	36.820.166,31	28.896.890,40	31.574.333,96	34.787.807,92	36.527.198,40	38.669.129,33	50.632.154,84	50.632.154,84	47.517.468,67	390.331.250,99
* Rosario	24.868.835,65	26.816.817,67	21.131.702,54	23.089.662,10	25.439.609,68	26.711.590,16	28.277.940,26	37.026.254,98	37.026.254,98	34.748.549,07	285.137.217,09
* Santa Fe	9.405.110,67	10.003.348,64	7.765.187,86	8.484.671,86	9.348.198,24	9.815.608,24	10.391.189,07	13.605.899,86	13.605.899,86	12.768.919,60	105.194.033,90
<i>Municipalidades de 2ª Categoría</i>	31.671.631,00	33.841.734,70	26.403.727,84	28.850.167,32	31.786.389,54	33.375.709,05	35.332.838,75	46.263.719,56	46.263.719,56	43.417.761,98	357.207.399,30
<i>Comunas</i>	17.046.584,52	18.265.729,52	14.294.918,70	15.619.415,59	17.209.079,92	18.069.533,80	19.129.119,33	25.047.073,30	25.047.073,30	23.506.278,54	193.234.806,52
TOTAL	82.992.161,84	88.927.630,83	69.595.536,94	76.043.916,87	83.783.277,38	87.972.441,25	93.131.087,41	121.942.947,70	121.942.947,70	114.441.509,19	940.773.456,81

Fuente:

* Impuestos de Transferencias Automáticas y no Automáticas: Módulo de Consultas de Municipalidades y Comunas - Sectorial de Informática - Miro de Economía

* Financiamiento Educativo: Ministerio de Gobierno y Reforma del Estado, a partir de dic. 2019 Ministerio de Gestión Pública.

DIRECCIÓN GENERAL DE INGRESOS PÚBLICOS

PROVINCIA DE SANTA FE
 COPARTICIPACION MENSUAL A MUNICIPIOS Y COMUNAS
 Transferencias Totales
 Año 2023

DEPARTAMENTOS	ENERO	FEBRERO	MARZO	ABRIL	MAYO	JUNIO	JULIO	AGOSTO	SETIEMBRE	OCTUBRE	ACUMULADO
BELGRANO	219.886.418,36	423.138.869,15	240.532.610,21	282.369.389,21	289.315.249,53	359.930.729,13	334.320.009,67	387.201.137,41	426.368.067,83	465.972.408,53	3.429.034.889,03
CASEROS	291.465.763,05	587.792.919,95	323.053.547,80	380.953.539,68	378.601.264,85	477.336.857,26	437.026.603,88	507.826.658,52	568.331.623,02	623.293.922,22	4.575.682.700,23
CASTELLANOS	619.678.952,41	1.090.380.194,58	692.061.213,63	835.405.850,36	851.996.791,28	1.082.513.674,60	1.000.317.306,28	1.159.559.722,57	1.290.900.974,38	1.382.966.723,41	10.005.781.403,50
CONSTITUCION	294.269.328,50	530.095.611,89	336.613.497,04	393.463.719,73	408.981.028,92	505.152.127,21	471.847.464,10	547.228.165,59	598.513.051,56	666.000.049,84	4.752.164.044,38
GARAY	72.283.210,77	99.510.676,60	78.716.662,74	90.616.653,80	101.580.806,79	119.984.931,09	119.934.390,62	136.704.967,56	147.816.836,80	167.449.968,12	1.134.599.104,89
GENERAL LOPEZ	733.379.955,85	1.467.923.437,12	817.942.909,20	957.134.299,84	962.820.897,89	1.206.804.714,54	1.106.263.778,63	1.295.217.654,51	1.379.138.233,74	1.520.782.971,12	11.447.408.852,44
GENERAL OBLIGADO	532.138.322,20	795.712.016,37	577.001.121,36	667.964.133,21	735.759.879,72	887.095.149,03	856.743.508,53	978.814.961,69	1.086.361.089,10	1.205.733.164,08	8.323.323.345,29
IRIONDO	263.906.013,71	496.924.466,78	289.896.534,62	339.999.202,39	348.429.414,18	433.912.526,12	401.912.050,44	469.502.526,58	511.058.520,18	562.760.226,03	4.118.301.481,03
LA CAPITAL	1.694.122.052,25	2.483.453.193,14	1.835.974.307,32	2.179.452.253,15	2.346.325.490,45	2.881.402.985,43	2.713.222.213,97	3.116.298.014,91	3.576.440.581,86	3.803.036.293,75	26.629.727.386,23
LAS COLONIAS	413.081.227,52	723.431.881,90	463.578.121,48	552.171.910,77	570.830.453,71	712.481.652,34	660.984.787,28	765.629.021,78	857.462.773,55	927.475.172,87	6.647.127.003,20
9 DE JULIO	113.179.686,58	170.740.352,27	128.478.458,58	144.227.456,61	157.779.819,25	191.303.804,39	187.155.438,98	214.383.738,14	233.082.395,28	256.014.762,49	1.796.345.912,57
ROSARIO	4.254.527.656,08	6.527.346.852,23	4.673.859.472,90	5.551.889.394,29	5.886.035.069,37	7.194.285.676,24	6.785.754.135,29	7.815.029.309,58	8.707.470.584,01	8.983.119.439,07	66.379.317.589,06
SAN CRISTOBAL	317.410.012,22	503.131.188,04	352.646.069,12	406.671.019,24	439.042.838,02	531.548.587,83	515.423.040,40	588.875.814,09	650.037.248,07	725.107.511,26	5.029.893.328,29
SAN JAVIER	116.252.844,45	153.359.448,71	127.248.221,40	143.438.637,98	166.741.559,69	193.236.166,15	190.535.400,72	219.833.497,61	239.611.844,99	272.949.078,07	1.823.206.699,77
SAN JERONIMO	308.729.437,32	497.431.275,92	342.795.546,66	401.318.605,09	429.008.793,34	531.716.613,46	499.543.393,51	570.083.642,57	637.055.875,75	724.795.485,52	4.942.478.669,14
SAN JUSTO	147.033.075,81	247.579.671,00	173.767.025,42	204.084.534,34	213.602.765,73	262.873.700,49	250.580.484,65	283.091.541,71	315.991.190,87	349.895.243,34	2.448.499.233,36
SAN LORENZO	693.407.217,22	1.066.772.214,04	751.880.600,10	875.182.478,58	942.881.804,57	1.135.621.783,89	1.080.676.211,15	1.238.456.036,22	1.366.340.532,29	1.457.179.201,29	10.608.398.079,35
SAN MARTIN	296.758.963,01	522.175.462,35	312.450.528,88	373.399.520,76	385.103.437,78	484.860.133,28	441.970.548,92	509.893.328,15	573.223.366,36	608.778.697,74	4.508.613.987,23
VERA	167.169.305,46	234.161.856,47	187.128.095,79	214.145.488,68	238.826.202,76	286.013.892,58	277.666.401,90	322.986.456,29	352.035.118,00	390.154.301,07	2.670.287.119,00
T O T A L	11.548.679.442,77	18.621.061.588,51	12.705.624.544,25	14.993.888.087,71	15.853.663.567,83	19.478.075.705,06	18.331.877.168,92	21.126.616.195,48	23.517.239.907,64	25.093.464.619,82	181.270.190.827,99

Fuente:

* Impuestos de Transferencias Automáticas y no Automáticas: Módulo de Consultas de Municipalidades y Comunas - Sectorial de Informática - Mtro de Economía

* Financiamiento Educativo: Ministerio de Gobierno y Reforma del Estado, a partir de dic.2019 Ministerio de Gestión Pública.

DIRECCIÓN GENERAL DE INGRESOS PÚBLICOS

PROVINCIA DE SANTA FE
 COPARTICIPACION MENSUAL A MUNICIPIOS Y COMUNAS
 Transferencia de Impuesto Inmobiliario
 Año 2023

DEPARTAMENTOS	ENERO	FEBRERO	MARZO	ABRIL	MAYO	JUNIO	JULIO	AGOSTO	SETIEMBRE	OCTUBRE	ACUMULADO
BELGRANO	15.788.211,09	96.157.789,21	25.229.506,57	31.500.026,98	21.078.796,33	30.515.926,87	20.326.900,23	35.446.621,33	20.114.421,19	32.689.054,91	328.847.254,71
CASEROS	22.933.147,18	138.296.176,56	36.467.198,41	45.467.257,01	31.042.071,33	44.594.811,77	29.704.051,08	51.793.051,81	29.388.288,69	47.827.263,66	477.513.317,50
CASTELLANOS	27.950.020,75	171.753.630,77	44.877.562,26	56.090.262,79	38.649.216,96	56.147.424,64	37.386.369,35	65.296.351,25	36.989.657,51	60.277.296,67	595.417.792,95
CONSTITUCION	20.022.506,56	120.108.321,01	31.727.004,80	39.514.196,17	26.724.715,22	38.504.678,25	25.712.951,51	44.709.792,31	25.444.156,74	41.280.710,07	413.749.032,64
GARAY	1.965.904,73	12.069.521,78	3.153.038,81	3.937.447,78	2.738.200,47	3.975.374,62	2.645.450,35	4.626.123,77	2.618.250,93	4.270.944,35	42.000.257,59
GENERAL LOPEZ	77.744.867,98	465.847.005,32	123.065.764,71	153.460.619,24	105.229.144,18	151.105.822,65	101.177.827,00	175.492.962,53	99.648.655,70	161.960.093,61	1.614.732.762,92
GENERAL OBLIGADO	15.149.295,34	93.173.754,75	24.334.829,14	30.433.418,17	21.059.765,59	30.594.762,63	20.374.580,62	35.581.298,08	20.161.828,43	32.848.466,90	323.711.999,65
IRIONDO	20.988.943,21	125.039.398,89	33.197.811,28	41.247.273,65	27.924.065,27	39.968.702,30	26.610.237,35	46.435.914,62	26.330.956,88	42.852.277,82	430.595.581,07
LA CAPITAL	59.015.083,59	360.594.981,68	94.470.627,60	118.009.191,71	82.746.866,41	120.020.568,56	79.968.169,91	139.552.345,37	79.120.275,15	128.837.743,54	1.262.335.853,52
LAS COLONIAS	18.106.241,15	111.114.834,86	29.041.211,54	36.328.970,07	24.921.683,46	36.175.081,20	24.090.767,66	42.056.176,61	23.841.763,55	38.832.260,43	384.508.990,53
9 DE JULIO	4.875.363,74	30.004.914,95	7.833.933,91	9.799.569,67	6.554.557,12	9.522.650,95	6.340.517,84	11.072.191,13	6.267.918,53	10.222.346,99	102.493.964,83
ROSARIO	191.079.749,69	1.162.804.395,91	305.220.017,26	381.111.672,97	264.139.440,18	381.844.451,75	254.484.432,02	443.861.336,38	251.759.079,80	409.649.563,42	4.045.954.139,38
SAN CRISTOBAL	13.208.836,98	77.307.993,99	20.719.252,48	25.646.109,44	17.457.703,69	24.966.536,99	16.757.468,02	28.933.087,36	16.555.925,02	26.709.507,40	268.262.421,37
SAN JAVIER	2.598.712,22	15.966.717,28	4.172.648,14	5.215.645,15	3.612.457,82	5.247.902,12	3.494.487,11	6.102.487,22	3.458.417,08	5.634.505,09	55.503.979,23
SAN JERONIMO	12.037.049,18	73.210.704,38	19.204.019,72	23.992.579,18	16.190.824,46	23.445.364,39	15.637.395,23	27.257.858,41	15.466.872,34	25.170.194,35	251.612.861,64
SAN JUSTO	6.961.510,36	42.403.415,15	11.126.007,56	13.887.917,56	9.552.493,17	13.803.578,68	9.189.439,59	16.054.496,09	9.105.687,84	14.822.417,57	146.906.963,57
SAN LORENZO	34.532.530,87	209.248.220,19	54.987.408,82	68.630.487,64	47.624.954,09	68.841.173,62	45.931.891,06	79.992.963,09	45.436.628,86	73.788.082,38	729.014.340,62
SAN MARTIN	13.840.447,79	84.433.442,46	22.108.469,53	27.586.007,94	18.431.532,95	26.703.476,36	17.780.028,06	31.065.594,11	17.597.163,29	28.680.744,80	288.226.907,29
VERA	4.559.326,63	27.696.223,00	7.281.833,95	9.072.044,21	6.157.015,57	8.902.784,80	5.927.891,54	10.329.912,71	5.846.207,32	9.515.036,12	95.288.277,85
T O T A L	563.357.751,04	3.417.231.442,14	898.218.146,49	1.120.930.697,33	771.835.504,27	1.114.881.073,15	743.540.855,53	1.295.660.564,18	735.152.154,65	1.195.868.510,08	11.856.676.698,86

Fuente:

* Impuestos de Transferencias Automáticas y no Automáticas: Módulo de Consultas de Municipalidades y Comunas - Sectorial de Informática - Mtrio de Economía

* Financiamiento Educativo: Ministerio de Gobierno y Reforma del Estado, a partir de dic.2019 Ministerio de Gestión Pública.

DIRECCIÓN GENERAL DE INGRESOS PÚBLICOS

PROVINCIA DE SANTA FE
 COPARTICIPACION MENSUAL A MUNICIPIOS Y COMUNAS
 Transferencia de Impuesto de Patente Única sobre Vehículos
 Año 2023

DEPARTAMENTOS	ENERO	FEBRERO	MARZO	ABRIL	MAYO	JUNIO	JULIO	AGOSTO	SETIEMBRE	OCTUBRE	ACUMULADO
BELGRANO	40.029.527,76	155.756.389,48	34.702.776,00	48.467.949,35	27.237.345,69	51.649.999,62	29.508.759,71	27.992.677,18	51.552.297,65	26.003.377,57	492.901.100,01
CASEROS	63.363.222,13	234.139.593,00	57.727.658,80	79.206.611,29	44.435.205,65	81.671.768,95	46.097.448,01	47.109.132,99	92.806.879,71	42.151.482,22	788.709.002,75
CASTELLANOS	84.521.346,04	396.205.007,49	98.902.789,12	164.521.913,12	78.084.709,37	169.839.823,18	84.494.302,59	82.803.187,70	171.754.902,81	71.617.272,41	1.402.745.253,83
CONSTITUCION	43.547.223,98	164.514.443,24	45.811.280,98	63.616.750,86	36.721.019,01	68.261.533,01	37.976.992,30	38.183.673,47	64.511.679,07	34.666.326,72	597.810.922,64
GARAY	6.713.442,53	21.136.076,58	4.963.243,99	7.636.614,59	5.518.562,50	7.783.386,89	5.795.659,16	6.040.856,38	7.844.698,62	5.717.247,44	79.149.788,68
GENERAL LOPEZ	142.485.150,90	467.204.877,89	128.896.063,22	167.975.290,55	104.763.377,93	186.197.292,75	108.742.600,25	106.416.086,86	171.480.328,04	93.685.030,86	1.677.846.099,25
GENERAL OBLIGADO	61.735.089,52	229.563.519,29	53.880.796,42	79.418.155,57	49.001.574,70	88.756.088,65	52.492.897,79	49.893.870,14	86.427.292,46	44.618.574,55	795.787.859,09
IRIONDO	43.670.057,13	167.262.913,60	41.387.352,27	57.389.180,80	32.521.585,52	62.525.005,42	36.351.818,76	36.683.269,38	60.874.419,80	34.200.728,59	572.866.331,27
LA CAPITAL	203.195.393,05	652.669.314,99	197.541.166,04	330.304.332,65	194.447.645,01	383.200.941,21	203.987.408,57	203.650.216,19	451.983.097,61	183.062.897,79	3.004.042.413,11
LAS COLONIAS	53.343.530,32	257.984.614,52	58.880.215,49	95.935.474,30	47.199.960,27	100.446.716,42	46.058.780,87	52.529.526,69	99.623.737,26	44.420.812,49	856.423.368,63
9 DE JULIO	12.414.709,95	41.009.627,37	14.731.903,65	16.894.403,29	10.863.310,19	19.574.605,24	15.823.467,15	15.095.701,78	20.230.418,49	9.545.341,86	176.183.488,97
ROSARIO	631.261.087,79	1.751.684.691,40	573.295.774,61	915.410.119,34	536.582.068,16	966.833.426,43	559.370.366,22	554.978.060,92	971.171.007,79	558.636.659,42	8.019.223.262,08
SAN CRISTOBAL	34.182.755,44	144.600.770,45	34.996.700,40	49.187.165,63	25.767.851,50	50.967.366,34	31.346.575,19	28.668.350,45	50.919.314,45	25.390.425,90	476.027.275,75
SAN JAVIER	9.161.091,14	28.332.230,16	8.759.773,73	10.021.121,67	9.626.153,06	11.435.056,48	7.273.309,34	8.229.332,35	10.228.512,36	7.074.096,17	110.140.676,46
SAN JERONIMO	35.930.855,48	152.755.537,40	37.919.220,15	57.089.998,25	30.734.884,05	68.553.133,85	34.188.402,29	30.183.342,74	59.240.922,75	26.846.395,34	533.442.692,30
SAN JUSTO	14.244.730,06	73.616.452,97	23.540.466,06	34.345.139,38	18.877.925,86	35.312.970,46	22.135.132,02	17.937.945,10	34.349.717,28	15.427.954,90	289.788.434,09
SAN LORENZO	109.821.591,89	289.049.372,55	98.371.961,47	135.652.816,32	95.158.144,02	145.680.713,82	92.394.160,03	84.656.476,08	143.322.403,65	76.651.408,42	1.270.759.048,25
SAN MARTIN	55.722.679,74	202.449.945,68	41.949.773,42	67.463.904,34	35.510.041,61	74.230.251,76	32.449.244,90	33.527.175,20	68.223.735,88	30.890.845,97	642.417.598,50
VERA	11.172.388,72	48.900.635,70	14.448.204,42	19.613.805,51	10.899.344,94	22.301.307,19	11.537.524,03	15.519.799,85	19.789.103,68	10.236.170,69	184.418.284,73
T O T A L	1.656.515.873,57	5.478.836.013,76	1.570.707.120,24	2.400.150.746,81	1.393.950.709,04	2.595.221.387,67	1.458.024.849,18	1.440.098.681,45	2.636.334.469,36	1.340.843.049,31	21.970.682.900,39

Fuente:

* Impuestos de Transferencias Automáticas y no Automáticas: Módulo de Consultas de Municipalidades y Comunas - Sectorial de Informática - Mtro de Economía
 * Financiamiento Educativo: Ministerio de Gobierno y Reforma del Estado, a partir de dic.2019 Ministerio de Gestión Pública.

DIRECCIÓN GENERAL DE INGRESOS PÚBLICOS

PROVINCIA DE SANTA FE
 COPARTICIPACION MENSUAL A MUNICIPIOS Y COMUNAS
 Transferencia de Impuesto sobre los Ingresos Brutos
 Año 2023

DEPARTAMENTOS	ENERO	FEBRERO	MARZO	ABRIL	MAYO	JUNIO	JULIO	AGOSTO	SETIEMBRE	OCTUBRE	ACUMULADO
BELGRANO	62.577.806,08	70.963.480,55	61.698.256,41	68.076.491,05	78.223.109,88	90.881.242,96	99.977.076,44	110.411.901,29	125.869.510,36	139.097.734,59	907.776.609,61
CASEROS	78.254.122,44	89.256.484,97	77.602.866,34	85.625.285,77	98.387.505,48	114.308.658,96	125.749.221,27	138.873.940,95	158.316.220,83	174.954.423,88	1.141.328.730,89
CASTELLANOS	193.455.192,23	216.502.096,39	188.234.874,58	207.694.195,90	238.650.460,02	277.269.089,30	305.019.518,07	336.855.068,48	384.014.603,76	424.372.521,08	2.772.067.619,81
CONSTITUCION	87.991.655,37	101.744.721,85	88.460.598,17	97.605.466,82	112.153.300,49	130.302.047,11	143.343.304,92	158.304.357,37	180.466.885,52	199.433.007,04	1.299.805.344,66
GARAY	24.259.293,42	27.479.765,55	23.891.917,47	26.361.813,12	30.290.970,82	35.192.682,62	38.714.936,17	42.755.698,24	48.741.473,87	53.863.946,69	351.552.497,97
GENERAL LOPEZ	195.721.677,90	221.674.355,31	192.731.826,43	212.656.033,08	244.351.845,82	283.893.078,39	312.306.468,01	344.902.573,15	393.188.754,96	434.510.827,35	2.835.937.440,40
GENERAL OBLIGADO	173.639.433,74	196.018.507,44	170.425.689,94	188.043.935,60	216.071.381,04	251.036.243,79	276.161.162,75	304.984.703,79	347.682.404,52	384.221.998,55	2.508.285.461,16
IRIONDO	75.995.253,96	84.798.364,63	73.726.812,77	81.348.534,01	93.473.315,31	108.599.250,19	119.468.387,34	131.937.562,69	150.408.753,23	166.215.922,93	1.085.972.157,06
LA CAPITAL	546.148.632,13	609.266.721,02	529.718.865,10	584.480.075,60	671.595.266,87	780.273.409,32	858.366.938,29	947.956.562,24	1.080.669.990,38	1.194.242.728,66	7.802.719.189,61
LAS COLONIAS	130.302.426,20	146.847.485,46	127.674.597,43	140.873.326,03	161.870.118,30	188.064.084,56	206.886.445,90	228.479.634,12	260.466.664,68	287.840.342,67	1.879.305.125,35
9 DE JULIO	36.573.474,09	41.330.330,00	35.934.106,94	39.648.898,54	45.558.460,78	52.930.771,35	58.228.338,41	64.305.756,72	73.308.529,40	81.012.870,68	528.831.536,91
ROSARIO	1.309.078.135,95	1.497.397.868,70	1.301.892.705,17	1.436.479.606,41	1.650.583.047,97	1.917.681.862,20	2.109.612.719,26	2.329.797.586,06	2.655.968.042,62	2.935.096.329,85	19.143.587.904,19
SAN CRISTOBAL	102.988.336,08	116.550.523,09	101.333.305,57	111.808.927,35	128.473.748,83	149.263.484,89	164.202.494,94	181.340.666,40	206.728.265,85	228.454.320,49	1.491.144.073,49
SAN JAVIER	39.854.927,10	45.199.767,07	39.298.337,63	43.360.916,26	49.823.744,81	57.886.267,42	63.679.804,48	70.326.204,14	80.171.836,33	88.597.475,12	578.199.280,36
SAN JERONIMO	99.457.645,85	112.506.414,79	97.817.209,27	107.929.344,48	124.015.924,50	144.084.291,50	158.504.942,88	175.048.448,38	199.555.140,59	220.527.337,43	1.439.446.699,67
SAN JUSTO	47.991.897,83	54.524.991,18	47.406.030,03	52.306.764,66	60.102.947,96	69.828.860,34	76.817.669,75	84.835.296,97	96.712.194,66	106.876.138,20	697.402.791,58
SAN LORENZO	209.415.582,37	235.593.357,93	204.833.518,50	226.008.772,36	259.694.775,12	301.718.814,19	331.916.289,48	366.559.114,33	417.877.200,67	461.793.899,01	3.015.411.323,96
SAN MARTIN	86.655.277,39	97.512.387,81	84.780.851,50	93.545.315,78	107.487.994,79	124.881.797,55	137.380.570,63	151.719.279,49	172.959.900,12	191.137.076,93	1.248.060.451,99
VERA	57.760.152,95	65.301.320,17	56.775.366,21	62.644.682,95	71.981.705,29	83.629.848,76	91.999.927,69	101.602.160,19	115.826.410,05	127.999.157,22	835.520.731,48
T O T A L	3.558.120.923,08	4.030.468.943,91	3.504.237.735,46	3.866.498.385,77	4.442.789.624,08	5.161.725.785,40	5.678.336.216,68	6.270.996.515,00	7.148.932.782,40	7.900.248.058,37	51.562.354.970,15

Fuente:

* Impuestos de Transferencias Automáticas y no Automáticas: Módulo de Consultas de Municipalidades y Comunas - Sectorial de Informática - Mtrio de Economía
 * Financiamiento Educativo: Ministerio de Gobierno y Reforma del Estado, a partir de dic.2019 Ministerio de Gestión Pública.

DIRECCIÓN GENERAL DE INGRESOS PÚBLICOS

PROVINCIA DE SANTA FE
 COPARTICIPACION MENSUAL A MUNICIPIOS Y COMUNAS
 Transferencia de Impuestos del Régimen Federal
 Año 2023

DEPARTAMENTOS	ENERO	FEBRERO	MARZO	ABRIL	MAYO	JUNIO	JULIO	AGOSTO	SETIEMBRE	OCTUBRE	ACUMULADO
BELGRANO	100.031.263,86	98.696.384,68	111.357.653,63	126.666.969,19	161.300.845,97	179.015.584,44	170.229.405,00	204.883.864,89	226.684.818,95	231.683.944,81	1.610.550.735,42
CASEROS	125.090.016,07	124.138.392,11	140.063.489,87	159.319.249,06	202.881.065,33	225.162.318,67	214.111.233,14	257.698.938,43	285.119.754,25	291.407.557,52	2.024.992.014,45
CASTELLANOS	309.240.105,91	301.112.262,59	339.740.459,18	386.447.566,60	492.111.872,67	546.157.671,81	519.351.964,77	625.079.067,75	691.591.479,80	706.843.285,61	4.917.675.736,69
CONSTITUCION	140.655.562,20	141.507.098,16	159.660.340,88	181.610.251,47	231.266.978,22	256.665.692,06	244.068.404,29	293.754.642,29	325.012.015,67	332.179.570,95	2.306.380.556,19
GARAY	38.778.728,95	38.219.003,47	43.121.929,61	49.050.280,34	62.461.838,04	69.321.660,23	65.919.316,53	79.338.844,79	87.781.005,50	89.716.857,63	623.709.465,09
GENERAL LOPEZ	312.863.106,43	308.305.867,74	347.856.896,15	395.679.841,53	503.868.479,56	559.205.438,82	531.759.340,44	640.012.275,56	708.113.676,44	723.729.849,67	5.031.394.772,34
GENERAL OBLIGADO	277.564.413,03	272.623.578,56	307.597.103,36	349.885.181,15	445.552.428,31	494.484.873,05	470.215.294,28	565.939.397,04	626.158.969,75	639.967.779,35	4.449.989.017,88
IRIONDO	121.479.191,68	117.938.014,74	133.067.696,86	151.361.682,91	192.747.704,10	213.916.069,02	203.416.955,34	244.827.572,47	270.878.792,61	276.852.537,06	1.926.486.216,79
LA CAPITAL	873.024.181,35	847.371.382,90	956.076.448,99	1.087.516.682,93	1.384.870.594,90	1.536.962.918,11	1.461.527.966,06	1.759.058.597,07	1.946.233.686,20	1.989.154.369,03	13.841.796.827,54
LAS COLONIAS	208.289.762,67	204.236.260,68	230.436.716,20	262.116.877,24	333.786.103,12	370.443.899,18	352.262.316,95	423.974.136,23	469.087.696,94	479.432.582,17	3.334.066.351,38
9 DE JULIO	58.463.072,87	57.482.441,91	64.856.578,86	73.772.982,90	93.944.337,88	104.261.700,85	99.144.481,48	119.327.824,44	132.025.068,40	134.936.643,74	938.215.133,33
ROSARIO	2.092.574.806,26	2.082.588.888,10	2.349.753.872,69	2.672.795.193,40	3.403.603.390,44	3.777.401.454,11	3.592.004.595,30	4.323.247.115,81	4.783.268.269,00	4.888.754.645,33	33.965.992.230,44
SAN CRISTOBAL	164.627.909,96	162.099.084,98	182.893.971,42	208.038.013,43	264.920.742,76	294.015.454,82	279.585.021,02	336.501.556,03	372.307.474,59	380.518.046,10	2.645.507.275,11
SAN JAVIER	63.708.509,12	62.864.075,46	70.928.595,48	80.679.773,00	102.739.614,92	114.022.912,27	108.426.607,51	130.499.559,74	144.385.547,82	147.569.711,31	1.025.824.906,63
SAN JERONIMO	158.984.065,42	156.474.517,70	176.547.856,37	200.819.442,12	255.728.435,83	283.813.610,04	269.883.888,14	324.825.514,59	359.389.027,53	367.314.705,96	2.553.781.063,70
SAN JUSTO	76.715.540,14	75.833.646,59	85.561.968,45	97.324.924,42	123.935.961,72	137.547.131,17	130.796.245,30	157.423.097,67	174.173.922,47	178.015.015,00	1.237.327.452,93
SAN LORENZO	334.752.953,02	327.664.490,22	369.698.940,21	420.524.703,43	535.506.540,02	594.318.124,38	565.148.676,88	680.198.847,86	752.576.357,17	769.173.074,80	5.349.562.707,99
SAN MARTIN	138.519.348,33	135.620.745,54	153.018.857,43	174.055.704,85	221.646.831,99	245.989.020,87	233.915.749,78	281.535.160,59	311.492.302,91	318.361.705,25	2.214.155.427,54
VERA	92.330.195,97	90.821.422,04	102.472.451,18	116.560.239,86	148.430.687,28	164.731.970,68	156.646.838,54	188.536.226,76	208.597.687,53	213.197.934,29	1.482.325.654,13
T O T A L	5.687.692.733,24	5.605.597.558,17	6.324.711.826,82	7.194.225.559,83	9.161.304.453,06	10.167.437.504,58	9.668.414.300,75	11.636.662.240,01	12.874.877.553,53	13.158.809.815,58	91.479.733.545,57

Fuente:

* Impuestos de Transferencias Automáticas y no Automáticas: Módulo de Consultas de Municipalidades y Comunas - Sectorial de Informática - Mtro de Economía
 * Financiamiento Educativo: Ministerio de Gobierno y Reforma del Estado, a partir de dic.2019 Ministerio de Gestión Pública.

DIRECCIÓN GENERAL DE INGRESOS PÚBLICOS

PROVINCIA DE SANTA FE
 COPARTICIPACION MENSUAL A MUNICIPIOS Y COMUNAS
 Financiamiento Educativo Art 2° Decreto 2072/20
 Año 2023

DEPARTAMENTOS	ENERO	FEBRERO	MARZO	ABRIL	MAYO	JUNIO	JULIO	AGOSTO	SETIEMBRE	OCTUBRE	ACUMULADO
BELGRANO	0,00	0,00	0,00	0,00	0,00	0,00	0,00	0,00	0,00	0,00	0,00
CASEROS	0,00	0,00	0,00	0,00	0,00	0,00	0,00	0,00	0,00	0,00	0,00
CASTELLANOS	0,00	0,00	0,00	0,00	0,00	11.806.996,81	0,00	0,00	0,00	0,00	11.806.996,81
CONSTITUCION	0,00	0,00	0,00	0,00	0,00	0,00	0,00	0,00	0,00	0,00	0,00
GARAY	0,00	0,00	0,00	0,00	0,00	0,00	0,00	0,00	0,00	0,00	0,00
GENERAL LOPEZ	0,00	0,00	0,00	1.615.498,10	0,00	0,00	0,00	0,00	0,00	698.682,42	2.314.180,52
GENERAL OBLIGADO	0,00	0,00	892.871,39	0,00	0,00	0,00	0,00	0,00	0,00	0,00	892.871,39
IRIONDO	0,00	0,00	0,00	0,00	0,00	0,00	0,00	0,00	0,00	0,00	0,00
LA CAPITAL	0,00	0,00	0,00	0,00	0,00	0,00	0,00	0,00	0,00	0,00	0,00
LAS COLONIAS	0,00	0,00	0,00	0,00	0,00	0,00	0,00	0,00	0,00	0,00	0,00
9 DE JULIO	0,00	0,00	1.076.457,74	0,00	0,00	780.153,06	0,00	0,00	0,00	0,00	1.856.610,80
ROSARIO	0,00	0,00	0,00	0,00	0,00	0,00	0,00	0,00	0,00	0,00	0,00
SAN CRISTOBAL	0,00	0,00	0,00	0,00	0,00	0,00	0,00	0,00	0,00	0,00	0,00
SAN JAVIER	0,00	0,00	0,00	0,00	0,00	349.073,32	0,00	0,00	0,00	0,00	349.073,32
SAN JERONIMO	0,00	0,00	0,00	0,00	0,00	0,00	0,00	0,00	0,00	0,00	0,00
SAN JUSTO	0,00	0,00	0,00	0,00	0,00	0,00	0,00	0,00	0,00	0,00	0,00
SAN LORENZO	0,00	0,00	0,00	0,00	0,00	0,00	0,00	0,00	0,00	0,00	0,00
SAN MARTIN	0,00	0,00	0,00	0,00	0,00	334.646,48	0,00	0,00	0,00	0,00	334.646,48
VERA	0,00	0,00	0,00	0,00	0,00	0,00	0,00	0,00	0,00	0,00	0,00
T O T A L	0,00	0,00	1.969.329,13	1.615.498,10	0,00	13.270.869,67	0,00	0,00	0,00	698.682,42	17.554.379,32

Fuente:

* Impuestos de Transferencias Automáticas y no Automáticas: Módulo de Consultas de Municipalidades y Comunas - Sectorial de Informática - Mtrio de Economía

* Financiamiento Educativo: Ministerio de Gobierno y Reforma del Estado, a partir de dic.2019 Ministerio de Gestión Pública.

DIRECCIÓN GENERAL DE INGRESOS PÚBLICOS

PROVINCIA DE SANTA FE
 COPARTICIPACION MENSUAL A MUNICIPIOS Y COMUNAS
 Financiamiento Educativo Art 2° Decreto 830/21
 Año 2023

DEPARTAMENTOS	ENERO	FEBRERO	MARZO	ABRIL	MAYO	JUNIO	JULIO	AGOSTO	SETIEMBRE	OCTUBRE	ACUMULADO
BELGRANO	0,00	0,00	0,00	0,00	0,00	0,00	0,00	0,00	0,00	0,00	0,00
CASEROS	0,00	0,00	0,00	0,00	0,00	0,00	0,00	0,00	0,00	0,00	0,00
CASTELLANOS	0,00	0,00	0,00	0,00	0,00	0,00	15.928.269,03	0,00	0,00	0,00	15.928.269,03
CONSTITUCION	0,00	0,00	0,00	0,00	0,00	0,00	0,00	0,00	0,00	0,00	0,00
GARAY	0,00	0,00	0,00	0,00	0,00	0,00	0,00	0,00	0,00	0,00	0,00
GENERAL LOPEZ	0,00	0,00	0,00	0,00	0,00	0,00	2.680.566,34	0,00	0,00	0,00	2.680.566,34
GENERAL OBLIGADO	0,00	0,00	0,00	0,00	0,00	1.459.604,34	0,00	0,00	0,00	0,00	1.459.604,34
IRIONDO	0,00	0,00	0,00	0,00	0,00	0,00	0,00	0,00	0,00	0,00	0,00
LA CAPITAL	0,00	0,00	0,00	0,00	0,00	0,00	0,00	0,00	0,00	0,00	0,00
LAS COLONIAS	0,00	0,00	863.060,17	0,00	0,00	0,00	0,00	0,00	0,00	0,00	863.060,17
9 DE JULIO	0,00	0,00	0,00	0,00	0,00	0,00	0,00	0,00	0,00	0,00	0,00
ROSARIO	0,00	0,00	0,00	0,00	0,00	0,00	0,00	0,00	0,00	0,00	0,00
SAN CRISTOBAL	0,00	0,00	0,00	0,00	0,00	0,00	0,00	0,00	0,00	0,00	0,00
SAN JAVIER	0,00	0,00	0,00	0,00	0,00	0,00	0,00	0,00	0,00	0,00	0,00
SAN JERONIMO	0,00	0,00	0,00	0,00	0,00	0,00	0,00	0,00	0,00	0,00	0,00
SAN JUSTO	0,00	0,00	0,00	0,00	0,00	0,00	0,00	0,00	0,00	0,00	0,00
SAN LORENZO	0,00	0,00	0,00	0,00	0,00	0,00	0,00	0,00	0,00	0,00	0,00
SAN MARTIN	0,00	0,00	0,00	0,00	0,00	0,00	0,00	0,00	0,00	0,00	0,00
VERA	0,00	0,00	0,00	0,00	0,00	0,00	0,00	0,00	0,00	0,00	0,00
T O T A L	0,00	0,00	863.060,17	0,00	0,00	1.459.604,34	18.608.835,37	0,00	0,00	0,00	20.931.499,88

Fuente:

* Impuestos de Transferencias Automáticas y no Automáticas: Módulo de Consultas de Municipalidades y Comunas - Sectorial de Informática - Mtrio de Economía

* Financiamiento Educativo: Ministerio de Gobierno y Reforma del Estado, a partir de dic.2019 Ministerio de Gestión Pública.

DIRECCIÓN GENERAL DE INGRESOS PÚBLICOS

PROVINCIA DE SANTA FE
 COPARTICIPACION MENSUAL A MUNICIPIOS Y COMUNAS
 Financiamiento Educativo Art 2° Decreto 1155/22

DEPARTAMENTOS	ENERO	FEBRERO	MARZO	ABRIL	MAYO	JUNIO	JULIO	AGOSTO	SETIEMBRE	OCTUBRE	ACUMULADO
BELGRANO	0,00	0,00	6.319.066,00	6.319.066,00	0,00	6.319.066,00	12.638.132,00	6.319.053,04	0,00	0,00	37.914.383,04
CASEROS	0,00	0,00	9.651.111,00	9.651.111,00	0,00	9.651.111,00	19.302.222,00	9.651.114,80	0,00	0,00	57.906.669,80
CASTELLANOS	0,00	0,00	16.567.110,00	16.567.110,00	0,00	16.567.110,00	33.134.220,00	42.975.716,89	0,00	0,00	125.811.266,89
CONSTITUCION	0,00	0,00	9.197.410,00	9.197.410,00	0,00	9.197.410,00	18.394.820,00	9.197.385,59	0,00	0,00	55.184.435,59
GARAY	0,00	0,00	3.112.030,00	3.112.030,00	0,00	3.112.030,00	6.224.060,00	3.112.036,50	0,00	0,00	18.672.186,50
GENERAL LOPEZ	0,00	0,00	21.564.629,00	21.564.629,00	0,00	21.564.629,00	44.474.800,00	21.686.937,81	0,00	0,00	130.855.624,81
GENERAL OBLIGADO	0,00	0,00	16.485.110,00	16.485.110,00	0,00	16.485.110,00	32.970.220,00	16.485.098,70	0,00	0,00	98.910.648,70
IRIONDO	0,00	0,00	7.052.618,00	7.052.618,00	0,00	7.052.618,00	14.105.236,00	7.052.609,56	0,00	0,00	42.315.699,56
LA CAPITAL	0,00	0,00	47.646.775,00	47.646.775,00	0,00	47.646.775,00	95.293.550,00	47.646.761,52	0,00	0,00	285.880.636,52
LAS COLONIAS	0,00	0,00	14.146.653,00	14.146.653,00	0,00	14.146.653,00	28.293.306,00	14.146.637,01	0,00	0,00	84.879.902,01
9 DE JULIO	0,00	0,00	3.331.812,00	3.331.812,00	0,00	3.331.812,00	6.663.624,00	3.331.803,61	0,00	0,00	19.990.863,61
ROSARIO	0,00	0,00	117.841.003,00	117.841.003,00	0,00	117.841.003,00	235.682.006,00	117.841.025,61	0,00	0,00	707.046.040,61
SAN CRISTOBAL	0,00	0,00	10.690.320,00	9.791.814,00	0,00	9.791.814,00	20.838.376,00	9.905.885,69	0,00	0,00	61.018.209,69
SAN JAVIER	0,00	0,00	3.308.386,00	3.308.386,00	0,00	3.308.386,00	6.616.772,00	3.308.382,76	0,00	0,00	19.850.312,76
SAN JERONIMO	0,00	0,00	9.364.553,00	9.364.553,00	0,00	9.364.553,00	18.729.106,00	9.364.565,91	0,00	14.957.423,87	71.144.754,78
SAN JUSTO	0,00	0,00	5.191.051,00	5.191.051,00	0,00	5.191.051,00	10.382.102,00	5.191.037,26	0,00	0,00	31.146.292,26
SAN LORENZO	0,00	0,00	19.920.697,00	19.920.697,00	0,00	19.920.697,00	39.841.394,00	19.920.692,92	0,00	0,00	119.524.177,92
SAN MARTIN	0,00	0,00	8.908.796,00	8.908.796,00	0,00	10.592.552,00	18.191.760,00	9.095.854,60	0,00	0,00	55.697.758,60
VERA	0,00	0,00	5.022.659,00	5.022.659,00	0,00	5.022.659,00	10.045.318,00	5.022.647,36	0,00	0,00	30.135.942,36
T O T A L	0,00	0,00	335.321.789,00	334.423.283,00	0,00	336.107.039,00	671.821.024,00	361.255.247,14	0,00	14.957.423,87	2.053.885.806,01

Fuente:

* Impuestos de Transferencias Automáticas y no Automáticas: Módulo de Consultas de Municipalidades y Comunas - Sectorial de Informática - Mrio.de Economía
 * Financiamiento Educativo: Ministerio de Gobierno y Reforma del Estado, a partir de dic.2019 Ministerio de Gestión Pública.

DIRECCIÓN GENERAL DE INGRESOS PÚBLICOS

PROVINCIA DE SANTA FE
 COPARTICIPACION MENSUAL A MUNICIPIOS Y COMUNAS
 Financiamiento Educativo Art 2° Decreto 1527/23

BELGRANO	ENERO	FEBRERO	MARZO	ABRIL	MAYO	JUNIO	JULIO	AGOSTO	SETIEMBRE	OCTUBRE	ACUMULADO
BELGRANO	0,00	0,00	0,00	0,00	0,00	0,00	0,00	0,00	0,00	34.483.353,00	34.483.353,00
CASEROS	0,00	0,00	0,00	0,00	0,00	0,00	0,00	0,00	0,00	64.418.838,00	64.418.838,00
CASTELLANOS	0,00	0,00	0,00	0,00	0,00	0,00	0,00	0,00	0,00	113.708.967,00	113.708.967,00
CONSTITUCION	0,00	0,00	0,00	0,00	0,00	0,00	0,00	0,00	0,00	55.551.486,00	55.551.486,00
GARAY	0,00	0,00	0,00	0,00	0,00	0,00	0,00	0,00	0,00	13.100.709,00	13.100.709,00
GENERAL LOPEZ	0,00	0,00	0,00	0,00	0,00	0,00	0,00	0,00	0,00	99.904.245,00	99.904.245,00
GENERAL OBLIGADO	0,00	0,00	0,00	0,00	0,00	0,00	0,00	0,00	0,00	98.510.577,00	98.510.577,00
IRIONDO	0,00	0,00	0,00	0,00	0,00	0,00	0,00	0,00	0,00	40.230.987,00	40.230.987,00
LA CAPITAL	0,00	0,00	0,00	0,00	0,00	0,00	0,00	0,00	0,00	290.438.979,00	290.438.979,00
LAS COLONIAS	0,00	0,00	0,00	0,00	0,00	0,00	0,00	0,00	0,00	72.779.574,00	72.779.574,00
9 DE JULIO	0,00	0,00	0,00	0,00	0,00	0,00	0,00	0,00	0,00	19.124.022,00	19.124.022,00
ROSARIO	0,00	0,00	0,00	0,00	0,00	0,00	0,00	0,00	0,00	148.464.987,00	148.464.987,00
SAN CRISTOBAL	0,00	0,00	0,00	0,00	0,00	0,00	0,00	0,00	0,00	60.725.865,00	60.725.865,00
SAN JAVIER	0,00	0,00	0,00	0,00	0,00	0,00	0,00	0,00	0,00	22.789.884,00	22.789.884,00
SAN JERONIMO	0,00	0,00	0,00	0,00	0,00	0,00	0,00	0,00	0,00	66.784.911,00	66.784.911,00
SAN JUSTO	0,00	0,00	0,00	0,00	0,00	0,00	0,00	0,00	0,00	33.205.530,00	33.205.530,00
SAN LORENZO	0,00	0,00	0,00	0,00	0,00	0,00	0,00	0,00	0,00	69.083.277,00	69.083.277,00
SAN MARTIN	0,00	0,00	0,00	0,00	0,00	0,00	0,00	0,00	0,00	36.939.549,00	36.939.549,00
VERA	0,00	0,00	0,00	0,00	0,00	0,00	0,00	0,00	0,00	27.351.831,00	27.351.831,00
TOTAL	0,00	0,00	0,00	0,00	0,00	0,00	0,00	0,00	0,00	1.367.597.571,00	1.367.597.571,00

Fuente: * Impuestos de Transferencias Automáticas y no Automáticas: Módulo de Consultas de Municipalidades y Comunas - Sectorial de Informática - Mtrio.de Economía
 * Financiamiento Educativo: Ministerio de Gobierno y Reforma del Estado, a partir de dic.2019 Minitrio de Gestión Pública.

DIRECCION GENERAL DE INGRESOS PÚBLICOS

PROVINCIA DE SANTA FE
 COPARTICIPACION MENSUAL A MUNICIPIOS Y COMUNAS
 Financiamiento Educativo - Art. 4º
 Año 2023

DEPARTAMENTOS	ENERO	FEBRERO	MARZO	ABRIL	MAYO	JUNIO	JULIO	AGOSTO	SETIEMBRE	OCTUBRE	ACUMULADO
BELGRANO	0,00	0,00	0,00	0,00	0,00	0,00	0,00	0,00	0,00	0,00	0,00
CASEROS	0,00	0,00	0,00	0,00	0,00	0,00	0,00	0,00	0,00	0,00	0,00
CASTELLANOS	0,00	0,00	0,00	0,00	0,00	0,00	0,00	0,00	0,00	0,00	0,00
CONSTITUCION	0,00	0,00	0,00	0,00	0,00	0,00	0,00	0,00	0,00	0,00	0,00
GARAY	0,00	0,00	0,00	0,00	0,00	0,00	0,00	0,00	0,00	0,00	0,00
GENERAL LOPEZ	0,00	0,00	0,00	0,00	0,00	0,00	0,00	0,00	0,00	0,00	0,00
GENERAL OBLIGADO	0,00	0,00	0,00	0,00	0,00	0,00	0,00	0,00	0,00	0,00	0,00
IRIONDO	0,00	0,00	0,00	0,00	0,00	0,00	0,00	0,00	0,00	0,00	0,00
LA CAPITAL	0,00	0,00	0,00	0,00	0,00	0,00	0,00	0,00	0,00	0,00	0,00
LAS COLONIAS	0,00	0,00	0,00	0,00	0,00	0,00	0,00	0,00	0,00	0,00	0,00
9 DE JULIO	0,00	0,00	0,00	0,00	0,00	0,00	0,00	0,00	0,00	0,00	0,00
ROSARIO	0,00	0,00	0,00	0,00	0,00	0,00	0,00	0,00	0,00	0,00	0,00
SAN CRISTOBAL	0,00	0,00	0,00	0,00	0,00	0,00	0,00	0,00	0,00	0,00	0,00
SAN JAVIER	0,00	0,00	0,00	0,00	0,00	0,00	0,00	0,00	0,00	0,00	0,00
SAN JERONIMO	0,00	0,00	0,00	0,00	0,00	0,00	0,00	0,00	0,00	0,00	0,00
SAN JUSTO	0,00	0,00	0,00	0,00	0,00	0,00	0,00	0,00	0,00	0,00	0,00
SAN LORENZO	0,00	0,00	0,00	0,00	0,00	0,00	0,00	0,00	0,00	0,00	0,00
SAN MARTIN	0,00	0,00	0,00	0,00	0,00	0,00	0,00	0,00	0,00	0,00	0,00
VERA	0,00	0,00	0,00	0,00	0,00	0,00	0,00	0,00	0,00	0,00	0,00
T O T A L	0,00	0,00	0,00	0,00	0,00	0,00	0,00	0,00	0,00	0,00	0,00

Fuente:

* Impuestos de Transferencias Automáticas y no Automáticas: Módulo de Consultas de Municipalidades y Comunas - Sectorial de Informática - Mtro de Economía

* Financiamiento Educativo: Ministerio de Gobierno y Reforma del Estado, a partir de dic.2019 Ministerio de Gestión Pública.

DIRECCIÓN GENERAL DE INGRESOS PÚBLICOS

PROVINCIA DE SANTA FE
 COPARTICIPACION MENSUAL A MUNICIPIOS Y COMUNAS
 Compensación Nación-Provincia Decreto 457/18
 Año 2023

DEPARTAMENTOS	ENERO	FEBRERO	MARZO	ABRIL	MAYO	JUNIO	JULIO	AGOSTO	SETIEMBRE	OCTUBRE	ACUMULADO
BELGRANO	1.459.609,57	1.564.825,23	1.225.351,60	1.338.886,64	1.475.151,66	1.548.909,24	1.639.736,29	2.147.019,68	2.147.019,68	2.014.943,65	16.561.453,24
CASEROS	1.825.255,23	1.962.273,31	1.541.223,38	1.684.025,55	1.855.417,06	1.948.187,91	2.062.428,38	2.700.479,54	2.700.479,54	2.534.356,94	20.814.126,84
CASTELLANOS	4.512.287,48	4.807.197,34	3.738.418,49	4.084.801,95	4.500.532,26	4.725.558,86	5.002.662,47	6.550.330,50	6.550.330,50	6.147.380,64	50.619.500,49
CONSTITUCION	2.052.380,39	2.221.027,63	1.756.862,21	1.919.644,41	2.115.015,98	2.220.766,78	2.350.991,08	3.078.314,56	3.078.314,56	2.888.949,06	23.682.266,66
GARAY	565.841,14	606.309,22	474.502,86	518.467,97	571.234,96	599.796,73	634.968,41	831.407,88	831.407,88	780.263,01	6.414.200,06
GENERAL LOPEZ	4.565.152,64	4.891.330,86	3.827.729,69	4.182.388,34	4.608.050,40	4.838.452,93	5.122.176,59	6.706.818,60	6.706.818,60	6.294.242,21	51.743.160,86
GENERAL OBLIGADO	4.050.090,57	4.332.656,33	3.384.721,11	3.698.332,72	4.074.730,08	4.278.466,57	4.529.353,09	5.930.593,94	5.930.593,94	5.565.767,73	45.775.306,08
IRIONDO	1.772.567,73	1.885.774,92	1.464.243,44	1.599.913,02	1.762.743,98	1.850.881,19	1.959.415,65	2.565.597,86	2.565.597,86	2.407.772,63	19.834.508,28
LA CAPITAL	12.738.762,13	13.550.792,55	10.520.424,59	11.495.195,26	12.665.117,26	13.298.373,23	14.078.181,14	18.433.532,52	18.433.532,52	17.299.575,73	142.513.486,93
LAS COLONIAS	3.039.267,18	3.248.686,38	2.535.667,65	2.770.610,13	3.052.588,56	3.205.217,98	3.393.169,90	4.442.911,12	4.442.911,12	4.169.601,11	34.300.631,13
9 DE JULIO	853.065,93	913.038,04	713.665,48	779.790,21	859.153,28	902.110,94	955.010,10	1.250.460,46	1.250.460,46	1.173.537,22	9.650.292,12
ROSARIO	30.533.876,39	32.871.008,12	25.856.100,17	28.251.799,17	31.127.122,62	32.683.478,75	34.600.016,49	45.304.184,80	45.304.184,80	42.517.254,05	349.049.025,36
SAN CRISTOBAL	2.402.173,76	2.572.815,53	2.012.519,25	2.198.989,39	2.422.791,24	2.543.930,79	2.693.105,23	3.526.268,16	3.526.268,16	3.309.346,37	27.208.207,88
SAN JAVIER	929.604,87	996.658,74	780.480,42	852.795,90	939.589,08	986.568,54	1.044.420,28	1.367.531,40	1.367.531,40	1.283.406,38	10.548.587,01
SAN JERONIMO	2.319.821,39	2.484.101,65	1.942.688,15	2.122.688,06	2.338.724,50	2.455.660,68	2.599.658,97	3.403.912,54	3.403.912,54	3.194.517,57	26.265.688,05
SAN JUSTO	1.119.397,42	1.201.165,11	941.502,32	1.028.737,32	1.133.437,02	1.190.108,84	1.259.895,99	1.649.668,62	1.649.668,62	1.548.187,67	12.721.768,93
SAN LORENZO	4.884.559,07	5.216.773,15	4.068.074,10	4.445.001,83	4.897.391,32	5.142.260,88	5.443.799,70	7.127.941,94	7.127.941,94	6.689.459,68	55.043.203,61
SAN MARTIN	2.021.209,76	2.158.940,86	1.683.781,00	1.839.791,85	2.027.036,44	2.128.388,26	2.253.195,55	2.950.264,16	2.950.264,16	2.768.775,79	22.781.647,83
VERA	1.347.239,19	1.442.255,56	1.127.581,03	1.232.057,15	1.357.449,68	1.425.322,15	1.508.902,10	1.975.709,42	1.975.709,42	1.854.171,75	15.246.397,45
T O T A L	82.992.161,84	88.927.630,53	69.595.536,94	76.043.916,87	83.783.277,38	87.972.441,25	93.131.087,41	121.942.947,70	121.942.947,70	114.441.509,19	940.773.456,81

Fuente:

* Impuestos de Transferencias Automáticas y no Automáticas: Módulo de Consultas de Municipalidades y Comunas - Sectorial de Informática - Mtrio de Economía

* Financiamiento Educativo: Ministerio de Gobierno y Reforma del Estado, a partir de dic.2019 Ministerio de Gestión Pública.

DIRECCIÓN GENERAL DE INGRESOS PÚBLICOS

PROVINCIA DE SANTA FE

COPARTICIPACION MENSUAL A MUNICIPIOS Y COMUNAS

Comparativo Ejercicios 2020-2023 - Por Departamento - Al mes de OCTUBRE

Transferencias Totales

DEPARTAMENTOS	En pesos corrientes				Variac. Absoluta			Variac. Relativa		
	2020	2021	2022	2023	2023-2020	2023-2021	2023-2022	2023-2020	2023-2021	2023-2022
BELGRANO	687.333.543,29	1.075.952.750,16	1.805.629.200,59	3.429.034.889,03	2.741.701.345,74	2.353.082.138,87	1.623.405.688,44	398,89	218,70	89,91
CASEROS	944.870.092,38	1.451.530.047,99	2.440.926.371,33	4.575.682.700,23	3.630.812.607,85	3.124.152.652,24	2.134.756.328,90	384,27	215,23	87,46
CASTELLANOS	1.835.092.541,82	2.887.354.168,26	5.132.012.430,22	10.005.781.403,50	8.170.688.861,68	7.118.427.235,24	4.873.768.973,28	445,25	246,54	94,97
CONSTITUCION	933.047.477,09	1.466.410.383,38	2.448.466.075,58	4.752.164.044,38	3.819.116.567,29	3.285.753.661,00	2.303.697.968,80	409,32	224,07	94,09
GARAY	199.435.797,15	320.125.267,65	572.124.327,92	1.134.599.104,89	935.163.307,74	814.473.837,24	562.474.776,97	468,90	254,42	98,31
GENERAL LOPEZ	2.369.734.531,16	3.700.239.327,09	6.150.692.731,86	11.447.408.852,44	9.077.674.321,28	7.747.169.525,35	5.296.716.120,58	383,07	209,37	86,12
GENERAL OBLIGADO	1.520.105.755,78	2.413.648.478,12	4.171.769.500,97	8.323.323.345,29	6.803.217.589,51	5.909.674.867,17	4.151.553.844,32	447,55	244,84	99,52
IRIONDO	854.571.449,34	1.321.501.180,47	2.204.745.098,44	4.118.301.481,03	3.263.730.031,69	2.796.800.300,56	1.913.556.382,59	381,91	211,64	86,79
LA CAPITAL	4.852.424.493,72	7.697.913.318,77	13.481.751.159,27	26.629.727.386,23	21.777.302.892,51	18.931.814.067,46	13.147.976.226,96	448,79	245,93	97,52
LAS COLONIAS	1.256.237.455,23	1.986.893.399,67	3.412.115.594,76	6.647.127.003,20	5.390.889.547,97	4.660.233.603,53	3.235.011.408,44	429,13	234,55	94,81
9 DE JULIO	325.313.427,45	513.849.397,22	893.796.980,73	1.796.345.912,57	1.471.032.485,12	1.282.496.515,35	902.548.931,84	452,19	249,59	100,98
ROSARIO	12.690.609.059,26	20.020.267.969,72	33.843.245.157,69	66.379.317.589,06	53.688.708.529,80	46.359.049.619,34	32.536.072.431,37	423,06	231,56	96,14
SAN CRISTOBAL	920.801.277,47	1.483.903.279,41	2.546.191.098,22	5.029.893.328,29	4.109.092.050,82	3.545.990.048,88	2.483.702.230,07	446,25	238,96	97,55
SAN JAVIER	323.208.299,01	516.869.253,17	898.257.274,48	1.823.206.699,77	1.499.998.400,76	1.306.337.446,60	924.949.425,29	464,10	252,74	102,97
SAN JERONIMO	925.287.830,82	1.452.892.362,33	2.505.561.426,49	4.942.478.669,14	4.017.190.838,32	3.489.586.306,81	2.436.917.242,65	434,16	240,18	97,26
SAN JUSTO	463.060.593,27	728.508.288,20	1.244.553.341,91	2.448.499.233,36	1.985.438.640,09	1.719.990.945,16	1.203.945.891,45	428,76	236,10	96,74
SAN LORENZO	2.033.391.559,08	3.285.531.662,64	5.475.979.128,12	10.608.398.079,35	8.575.006.520,27	7.322.866.416,71	5.132.418.951,23	421,71	222,88	93,73
SAN MARTIN	871.260.839,25	1.378.742.473,10	2.341.254.167,42	4.508.613.987,23	3.637.353.147,98	3.129.871.514,13	2.167.359.819,81	417,48	227,01	92,57
VERA	489.642.567,43	766.459.259,57	1.327.635.523,83	2.670.287.119,00	2.180.644.551,57	1.903.827.859,43	1.342.651.595,17	445,35	248,39	101,13
T O T A L	34.495.428.590,00	54.468.592.266,92	92.896.706.589,83	181.270.190.827,99	146.774.762.237,99	126.801.598.561,07	88.373.484.238,16	425,49	232,80	95,13

Fuente:

* Impuestos de Transferencias Automáticas y no Automáticas: Módulo de Consultas de Municipalidades y Comunas - Sectorial de Informática - Mtro de Economía

* Financiamiento Educativo: Ministerio de Gobierno y Reforma del Estado, a partir de dic.2019 Ministerio de Gestión Pública.

DIRECCIÓN GENERAL DE INGRESOS PÚBLICOS

PROVINCIA DE SANTA FE

COPARTICIPACION MENSUAL A MUNICIPIOS Y COMUNAS

Comparativo Ejercicios 2020-2023 - Por Departamento - Al mes de OCTUBRE

Transferencia de Impuesto Inmobiliario

DEPARTAMENTOS	En pesos corrientes				Variac.Absoluta			Variac. Relativa		
	2020	2021	2022	2023	2023-2020	2023-2021	2023-2022	2023-2020	2023-2021	2023-2022
BELGRANO	130.249.243,52	182.909.631,57	255.831.324,84	328.847.254,71	198.598.011,19	145.937.623,14	73.015.929,87	152,48	79,79	28,54
CASEROS	188.806.206,98	260.994.652,26	371.050.159,68	477.513.317,50	288.707.110,52	216.518.665,24	106.463.157,82	152,91	82,96	28,69
CASTELLANOS	212.547.556,26	300.731.572,14	447.352.015,47	595.417.792,95	382.870.236,69	294.686.220,81	148.065.777,48	180,13	97,99	33,10
CONSTITUCION	158.887.750,52	229.809.586,21	321.281.286,01	413.749.032,64	254.861.282,12	183.939.446,43	92.467.746,63	160,40	80,04	28,78
GARAY	15.609.114,26	22.304.697,69	31.312.682,93	42.000.257,59	26.391.143,33	19.695.559,90	10.687.574,66	169,08	88,30	34,13
GENERAL LOPEZ	608.244.361,81	888.172.240,98	1.230.101.644,93	1.614.732.762,92	1.006.488.401,11	726.560.521,94	384.631.117,99	165,47	81,80	31,27
GENERAL OBLIGADO	112.058.887,48	164.781.319,93	240.558.586,60	323.711.999,65	211.653.112,17	158.930.679,72	83.153.413,05	188,88	96,45	34,57
IRIONDO	175.443.849,61	253.144.246,45	337.062.858,37	430.595.581,07	255.151.731,46	177.451.334,62	93.532.722,70	145,43	70,10	27,75
LA CAPITAL	438.119.354,03	634.479.222,21	931.319.605,29	1.262.335.853,52	824.216.499,49	627.856.631,31	331.016.248,23	188,13	98,96	35,54
LAS COLONIAS	138.781.586,32	195.624.139,10	288.778.975,12	384.508.990,53	245.727.404,21	188.884.851,43	95.730.015,41	177,06	96,55	33,15
9 DE JULIO	35.487.224,11	50.171.751,78	77.010.119,85	102.493.964,83	67.006.740,72	52.322.213,05	25.483.844,98	188,82	104,29	33,09
ROSARIO	1.479.780.895,16	2.117.535.245,80	3.020.087.921,91	4.045.954.139,38	2.566.173.244,22	1.928.418.893,58	1.025.866.217,47	173,42	91,07	33,97
SAN CRISTOBAL	100.179.527,46	149.339.083,20	210.363.654,04	268.262.421,37	168.082.893,91	118.923.338,17	57.898.767,33	167,78	79,63	27,52
SAN JAVIER	21.564.736,06	29.828.200,63	42.142.262,57	55.503.979,23	33.939.243,17	25.675.778,60	13.361.716,66	157,38	86,08	31,71
SAN JERONIMO	96.351.925,46	139.706.160,51	194.439.248,38	251.612.861,64	155.260.936,18	111.906.701,13	57.173.613,26	161,14	80,10	29,40
SAN JUSTO	57.836.374,52	80.334.529,81	113.656.009,04	146.906.963,57	89.070.589,05	66.572.433,76	33.250.954,53	154,00	82,87	29,26
SAN LORENZO	271.965.942,01	390.802.798,26	545.783.054,90	729.014.340,62	457.048.398,61	338.211.542,36	183.231.285,72	168,05	86,54	33,57
SAN MARTIN	110.520.788,35	152.772.148,19	224.674.737,68	288.226.907,29	177.706.118,94	135.454.759,10	63.552.169,61	160,79	88,66	28,29
VERA	35.622.266,58	51.469.917,80	74.072.916,65	95.288.277,85	59.666.011,27	43.818.360,05	21.215.361,20	167,50	85,13	28,64
T O T A L	4.388.057.590,50	6.294.911.144,52	8.956.879.064,26	11.856.676.698,86	7.468.619.108,36	5.561.765.554,34	2.899.797.634,60	170,20	88,35	32,38

Fuente:

* Impuestos de Transferencias Automáticas y no Automáticas: Módulo de Consultas de Municipalidades y Comunas - Sectorial de Informática - Mtro de Economía

* Financiamiento Educativo: Ministerio de Gobierno y Reforma del Estado, a partir de dic.2019 Ministerio de Gestión Pública.

DIRECCIÓN GENERAL DE INGRESOS PÚBLICOS

PROVINCIA DE SANTA FE

COPARTICIPACION MENSUAL A MUNICIPIOS Y COMUNAS

Comparativo Ejercicios 2020-2023 - Por Departamento - Al mes de OCTUBRE

Transferencia de Impuesto de Patente Única sobre Vehículos

DEPARTAMENTOS	En pesos corrientes				Variac.Absoluta			Variac. Relativa		
	2020	2021	2022	2023	2023-2020	2023-2021	2023-2022	2023-2020	2023-2021	2023-2022
BELGRANO	139.256.670,09	201.213.852,36	317.551.934,72	492.901.100,01	353.644.429,92	291.687.247,65	175.349.165,29	253,95	144,96	55,22
CASEROS	225.354.330,49	338.653.063,85	513.809.534,89	788.709.002,75	563.354.672,26	450.055.938,90	274.899.467,86	249,99	132,90	53,50
CASTELLANOS	392.827.329,31	590.345.753,11	889.939.495,42	1.402.745.253,83	1.009.917.924,52	812.399.500,72	512.805.758,41	257,09	137,61	57,62
CONSTITUCION	184.479.319,99	276.299.699,10	387.764.910,09	597.810.922,64	413.331.602,65	321.511.223,54	210.046.012,55	224,05	116,36	54,17
GARAY	24.740.490,90	35.649.981,79	56.467.779,36	79.149.788,68	54.409.297,78	43.499.806,89	22.682.009,32	219,92	122,02	40,17
GENERAL LOPEZ	468.022.425,72	693.778.524,60	1.053.711.974,82	1.677.846.099,25	1.209.823.673,53	984.067.574,65	624.134.124,43	258,50	141,84	59,23
GENERAL OBLIGADO	232.108.059,03	334.655.656,01	519.932.114,60	795.787.859,09	563.679.800,06	461.132.203,08	275.855.744,49	242,85	137,79	53,06
IRIONDO	175.503.602,01	253.888.914,31	376.686.801,71	572.866.331,27	397.362.729,26	318.977.416,96	196.179.529,56	226,41	125,64	52,08
LA CAPITAL	832.706.825,59	1.236.909.528,32	1.858.595.090,35	3.004.042.413,11	2.171.335.587,52	1.767.132.884,79	1.145.447.322,76	260,76	142,87	61,63
LAS COLONIAS	244.899.942,37	362.015.211,16	546.791.513,15	856.423.368,63	611.523.426,26	494.408.157,47	309.631.855,48	249,70	136,57	56,63
9 DE JULIO	43.846.222,74	63.908.058,29	99.384.975,13	176.183.488,97	132.337.266,23	112.275.430,68	76.798.513,84	301,82	175,68	77,27
ROSARIO	2.350.554.149,28	3.408.253.428,84	5.159.420.500,32	8.019.223.262,08	5.668.669.112,80	4.610.969.833,24	2.859.802.761,76	241,16	135,29	55,43
SAN CRISTOBAL	131.116.987,24	200.579.914,86	310.920.033,05	476.027.275,75	344.910.288,51	275.447.360,89	165.107.242,70	263,06	137,33	53,10
SAN JAVIER	31.451.354,44	45.791.153,17	73.897.184,12	110.140.676,46	78.689.322,02	64.349.523,29	36.243.492,34	250,19	140,53	49,05
SAN JERONIMO	152.835.644,34	230.888.023,26	345.394.453,13	533.442.692,30	380.607.047,96	302.554.669,04	188.048.239,17	249,03	131,04	54,44
SAN JUSTO	78.376.188,10	121.677.732,34	181.543.556,95	289.788.434,09	211.412.245,99	168.110.701,75	108.244.877,14	269,74	138,16	59,62
SAN LORENZO	370.149.639,77	549.077.557,89	815.306.279,00	1.270.759.048,25	900.609.408,48	721.681.490,36	455.452.769,25	243,31	131,44	55,86
SAN MARTIN	179.219.645,66	273.131.852,88	406.394.260,64	642.417.598,50	463.197.952,84	369.285.745,62	236.023.337,86	258,45	135,20	58,08
VERA	57.273.028,39	81.067.412,50	120.895.511,58	184.418.284,73	127.145.256,34	103.350.872,23	63.522.773,15	222,00	127,49	52,54
T O T A L	6.314.721.855,46	9.297.785.318,64	14.034.407.903,03	21.970.682.900,39	15.655.961.044,93	12.672.897.581,75	7.936.274.997,36	247,93	136,30	56,55

Fuente:

* Impuestos de Transferencias Automáticas y no Automáticas: Módulo de Consultas de Municipalidades y Comunas - Sectorial de Informática - Mtro de Economía

* Financiamiento Educativo: Ministerio de Gobierno y Reforma del Estado, a partir de dic.2019 Ministerio de Gestión Pública.

DIRECCIÓN GENERAL DE INGRESOS PÚBLICOS

PROVINCIA DE SANTA FE

COPARTICIPACION MENSUAL A MUNICIPIOS Y COMUNAS

Comparativo Ejercicios 2020-2023 - Por Departamento - Al mes de OCTUBRE

Transferencia de Impuesto sobre los Ingresos Brutos

DEPARTAMENTOS	En pesos corrientes				Variac.Absoluta			Variac. Relativa		
	2020	2021	2022	2023	2023-2020	2023-2021	2023-2022	2023-2020	2023-2021	2023-2022
BELGRANO	154.351.949,22	242.650.154,51	430.188.409,40	907.776.609,61	753.424.660,39	665.126.455,10	477.588.200,21	488,12	274,11	111,02
CASEROS	193.547.552,26	295.802.761,78	537.954.565,16	1.141.328.730,89	947.781.178,63	845.525.969,11	603.374.165,73	489,69	285,84	112,16
CASTELLANOS	450.714.667,77	706.912.642,84	1.329.899.315,07	2.772.067.619,81	2.321.352.952,04	2.065.154.976,97	1.442.168.304,74	515,04	292,14	108,44
CONSTITUCION	216.187.563,20	336.144.830,40	604.894.812,27	1.299.805.344,66	1.083.617.781,46	963.660.514,26	694.910.532,39	501,24	286,68	114,88
GARAY	58.592.287,87	90.963.494,04	166.769.458,73	351.552.497,97	292.960.210,10	260.589.003,93	184.783.039,24	500,00	286,48	110,80
GENERAL LOPEZ	478.958.287,40	741.220.153,96	1.345.480.172,17	2.835.937.440,40	2.356.979.153,00	2.094.717.286,44	1.490.457.268,23	492,11	282,60	110,78
GENERAL OBLIGADO	436.619.330,14	671.862.561,87	1.193.676.744,07	2.508.285.461,16	2.071.666.131,02	1.836.422.899,29	1.314.608.717,09	474,48	273,33	110,13
IRIONDO	186.411.353,14	287.629.426,41	522.426.071,81	1.085.972.157,06	899.560.803,92	798.342.730,65	563.546.085,25	482,57	277,56	107,87
LA CAPITAL	1.338.319.610,91	2.053.863.917,34	3.754.475.045,59	7.802.719.189,61	6.464.399.578,70	5.748.855.272,27	4.048.244.144,02	483,02	279,90	107,82
LAS COLONIAS	323.393.295,23	501.201.247,01	895.758.368,46	1.879.305.125,35	1.555.911.830,12	1.378.103.878,34	983.546.756,89	481,12	274,96	109,80
9 DE JULIO	91.619.883,88	141.069.811,73	251.422.758,72	528.831.536,91	437.211.653,03	387.761.725,18	277.408.778,19	477,20	274,87	110,34
ROSARIO	3.314.063.671,25	5.102.932.922,98	8.999.200.777,04	19.143.587.904,19	15.829.524.232,94	14.040.654.981,21	10.144.387.127,15	477,65	275,15	112,73
SAN CRISTOBAL	256.742.603,87	398.663.528,38	707.988.842,55	1.491.144.073,49	1.234.401.469,62	1.092.480.545,11	783.155.230,94	480,79	274,04	110,62
SAN JAVIER	100.949.078,08	155.681.819,85	273.980.964,94	578.199.280,36	477.250.202,28	422.517.460,51	304.218.315,42	472,76	271,40	111,04
SAN JERONIMO	246.762.377,44	382.665.278,14	683.717.265,78	1.439.446.699,67	1.192.684.322,23	1.056.781.421,53	755.729.433,89	483,33	276,16	110,53
SAN JUSTO	119.269.996,44	181.989.776,82	329.918.216,63	697.402.791,58	578.132.795,14	515.413.014,76	367.484.574,95	484,73	283,21	111,39
SAN LORENZO	513.453.102,85	828.669.354,22	1.439.618.323,78	3.015.411.323,96	2.501.958.221,11	2.186.741.969,74	1.575.793.000,18	487,28	263,89	109,46
SAN MARTIN	216.162.804,98	334.829.251,82	595.707.940,12	1.248.060.451,99	1.031.897.647,01	913.231.200,17	652.352.511,87	477,37	272,75	109,51
VERA	146.141.516,64	223.767.423,76	397.069.662,13	835.520.731,48	689.379.214,84	611.753.307,72	438.451.069,35	471,72	273,39	110,42
T O T A L	8.842.260.932,57	13.678.520.357,86	24.460.147.714,42	51.562.354.970,15	42.720.094.037,58	37.883.834.612,29	27.102.207.255,73	483,14	276,96	110,80

Fuente:

* Impuestos de Transferencias Automáticas y no Automáticas: Módulo de Consultas de Municipalidades y Comunas - Sectorial de Informática - Mtro de Economía

* Financiamiento Educativo: Ministerio de Gobierno y Reforma del Estado, a partir de dic.2019 Ministerio de Gestión Pública.

DIRECCIÓN GENERAL DE INGRESOS PÚBLICOS

PROVINCIA DE SANTA FE

COPARTICIPACION MENSUAL A MUNICIPIOS Y COMUNAS

Comparativo Ejercicios 2020-2023 - Por Departamento - Al mes de OCTUBRE

Transferencias de Impuestos del Régimen Federal

DEPARTAMENTOS	En pesos corrientes				Variac.Absoluta			Variac. Relativa		
	2020	2021	2022	2023	2023-2020	2023-2021	2023-2022	2023-2020	2023-2021	2023-2022
BELGRANO	236.516.664,48	402.425.098,39	736.092.512,09	1.610.550.735,42	1.374.034.070,94	1.208.125.637,03	874.458.223,33	580,95	300,21	118,80
CASEROS	296.576.892,73	491.021.009,01	920.490.460,89	2.024.992.014,45	1.728.415.121,72	1.533.971.005,44	1.104.501.553,56	582,79	312,40	119,99
CASTELLANOS	690.639.350,06	1.172.470.906,86	2.275.581.829,28	4.917.675.736,69	4.227.036.386,63	3.745.204.829,83	2.642.093.907,41	612,05	319,43	116,11
CONSTITUCION	331.268.646,87	557.677.158,27	1.035.031.470,38	2.306.380.556,19	1.975.111.909,32	1.748.703.397,92	1.271.349.085,81	596,23	313,57	122,83
GARAY	89.782.167,12	150.919.369,37	285.358.106,24	623.709.465,09	533.927.297,97	472.790.095,72	338.351.358,85	594,69	313,27	118,57
GENERAL LOPEZ	733.917.629,14	1.229.898.506,82	2.302.242.129,99	5.031.394.772,34	4.297.477.143,20 0,00	3.801.496.265,52	2.729.152.642,35	585,55	309,09	118,54
GENERAL OBLIGADO	669.040.774,56	1.115.018.802,83	2.042.492.298,66	4.449.989.017,88	3.780.948.243,32	3.334.970.215,05	2.407.496.719,22	565,13	299,10	117,87
IRIONDO	285.641.948,23	477.305.959,22	893.919.759,95	1.926.486.216,79	1.640.844.268,56	1.449.180.257,57	1.032.566.456,84	574,44	303,62	115,51
LA CAPITAL	2.050.734.649,01	3.408.875.547,12	6.424.257.157,00	13.841.796.827,54	11.791.062.178,53	10.432.921.280,42	7.417.539.670,54	574,97	306,05	115,46
LAS COLONIAS	495.542.194,02	831.598.900,12	1.532.726.157,24	3.334.066.351,38	2.838.524.157,36	2.502.467.451,26	1.801.340.194,14	572,81	300,92	117,53
9 DE JULIO	140.391.031,44	234.113.906,46	430.207.802,19	938.215.133,33	797.824.101,89	704.101.226,87	508.007.331,14	568,29	300,75	118,08
ROSARIO	5.078.207.885,20	8.468.617.368,74	15.398.472.302,73	33.965.992.230,44	28.887.784.345,24	25.497.374.861,70	18.567.519.927,71	568,86	301,08	120,58
SAN CRISTOBAL	393.411.969,23	661.426.711,39	1.211.434.976,62	2.645.507.275,11	2.252.095.305,88	1.984.080.563,72	1.434.072.298,49	572,45	299,97	118,38
SAN JAVIER	154.686.347,36	258.350.145,69	468.806.997,91	1.025.824.906,63	871.138.559,27	767.474.760,94	557.017.908,72	563,16	297,07	118,82
SAN JERONIMO	378.119.063,24	634.910.499,13	1.169.904.043,68	2.553.781.063,70	2.175.662.000,46	1.918.870.564,57	1.383.877.020,02	575,39	302,23	118,29
SAN JUSTO	182.759.867,17	302.111.737,41	564.520.855,66	1.237.327.452,93	1.054.567.585,76	935.215.715,52	672.806.597,27	577,02	309,56	119,18
SAN LORENZO	786.774.743,74	1.373.184.734,96	2.463.321.291,90	5.349.562.707,99	4.562.787.964,25	3.976.377.973,03	2.886.241.416,09	579,94	289,57	117,17
SAN MARTIN	331.230.709,21	555.562.369,21	1.019.311.874,80	2.214.155.427,54	1.882.924.718,33	1.658.593.058,33	1.194.843.552,74	568,46	298,54	117,22
VERA	223.935.650,00	371.422.679,66	679.423.245,14	1.482.325.654,13	1.258.390.004,13	1.110.902.974,47	802.902.408,99	561,94	299,09	118,17
T O T A L	13.549.178.182,81	22.696.911.410,66	41.853.595.272,35	91.479.733.545,57	77.930.555.362,76	68.782.822.134,91	49.626.138.273,22	575,17	303,05	118,57

Fuente:

* Impuestos de Transferencias Automáticas y no Automáticas: Módulo de Consultas de Municipalidades y Comunas - Sectorial de Informática - Mtro de Economía

* Financiamiento Educativo: Ministerio de Gobierno y Reforma del Estado, a partir de dic.2019 Ministerio de Gestión Pública.

DIRECCIÓN GENERAL DE INGRESOS PÚBLICOS

PROVINCIA DE SANTA FE

COPARTICIPACION MENSUAL A MUNICIPIOS Y COMUNAS

Comparativo Ejercicios 2020-2023 - Por Departamento - Al mes de OCTUBRE

Financiamiento Educativo Art 2º Decreto 2072/20

DEPARTAMENTOS	En pesos corrientes				Variac.Absoluta			Variac. Relativa		
	2020	2021	2022	2023	2023-2020	2023-2021	2023-2022	2023-2020	2023-2021	2023-2022
BELGRANO	16.798.951,00	26.272.334,27	2.710.232,17	0,00	-16.798.951,00	-26.272.334,27	-2.710.232,17	-100,00	-100,00	-100,00
CASEROS	27.650.556,71	36.363.319,00	3.719.488,75	0,00	-27.650.556,71	-36.363.319,00	-3.719.488,75	-100,00	-100,00	-100,00
CASTELLANOS	50.486.749,29	61.486.607,52	13.611.181,44	11.806.996,81	-38.679.752,48	-49.679.610,71	-1.804.184,63	-76,61	-80,80	-13,26
CONSTITUCION	25.518.671,57	36.532.056,92	3.987.862,45	0,00	-25.518.671,57	-36.532.056,92	-3.987.862,45	-100,00	-100,00	-100,00
GARAY	7.984.418,00	11.021.351,00	1.176.128,07	0,00	-7.984.418,00	-11.021.351,00	-1.176.128,07	-100,00	-100,00	-100,00
GENERAL LOPEZ	58.276.759,96	81.986.676,51	12.114.421,76	2.314.180,52	-55.962.579,44	-79.672.495,99	-9.800.241,24	-96,03	-97,18	-80,90
GENERAL OBLIGADO	43.764.983,00	69.441.476,76	7.163.268,19	892.871,39	-42.872.111,61	-68.548.605,37	-6.270.396,80	-97,96	-98,71	-87,54
IRIONDO	19.070.036,03	26.293.495,45	2.755.703,08	0,00	-19.070.036,03	-26.293.495,45	-2.755.703,08	-100,00	-100,00	-100,00
LA CAPITAL	117.977.654,00	202.456.346,95	21.866.930,59	0,00	-117.977.654,00	-202.456.346,95	-21.866.930,59	-100,00	-100,00	-100,00
LAS COLONIAS	38.592.961,26	53.147.117,92	6.505.399,69	0,00	-38.592.961,26	-53.147.117,92	-6.505.399,69	-100,00	-100,00	-100,00
9 DE JULIO	9.699.855,00	13.330.038,21	1.362.448,02	1.856.610,80	-7.843.244,20	-11.473.427,41	494.162,78	-80,86	-86,07	36,27
ROSARIO	294.234.578,45	518.058.431,25	53.955.234,39	0,00	-294.234.578,45	-518.058.431,25	-53.955.234,39	-100,00	-100,00	-100,00
SAN CRISTOBAL	27.386.061,91	40.552.505,86	4.624.063,09	0,00	-27.386.061,91	-40.552.505,86	-4.624.063,09	-100,00	-100,00	-100,00
SAN JAVIER	9.850.059,00	14.987.034,96	2.499.250,00	349.073,32	-9.500.985,68	-14.637.961,64	-2.150.176,68	-96,46	-97,67	-86,03
SAN JERONIMO	31.480.265,50	34.101.974,23	7.846.320,70	0,00	-31.480.265,50	-34.101.974,23	-7.846.320,70	-100,00	-100,00	-100,00
SAN JUSTO	19.260.117,18	26.298.425,16	2.689.624,84	0,00	-19.260.117,18	-26.298.425,16	-2.689.624,84	-100,00	-100,00	-100,00
SAN LORENZO	50.702.601,00	76.132.635,53	8.537.557,39	0,00	-50.702.601,00	-76.132.635,53	-8.537.557,39	-100,00	-100,00	-100,00
SAN MARTIN	24.054.149,70	34.287.540,41	4.484.438,84	334.646,48	-23.719.503,22	-33.952.893,93	-4.149.792,36	-98,61	-99,02	-92,54
VERA	16.584.331,40	21.013.912,00	2.775.332,69	0,00	-16.584.331,40	-21.013.912,00	-2.775.332,69	-100,00	-100,00	-100,00
T O T A L	889.373.759,96	1.383.763.279,91	164.384.886,15	17.554.379,32	-871.819.380,64	-1.366.208.900,59	-146.830.506,83	-98,03	-98,73	-89,32

Fuente:

* Impuestos de Transferencias Automáticas y no Automáticas: Módulo de Consultas de Municipalidades y Comunas - Sectorial de Informática - Mtro de Economía

* Financiamiento Educativo: Ministerio de Gobierno y Reforma del Estado, a partir de dic.2019 Ministerio de Gestión Pública.

DIRECCIÓN GENERAL DE INGRESOS PÚBLICOS

PROVINCIA DE SANTA FE

COPARTICIPACION MENSUAL A MUNICIPIOS Y COMUNAS

Comparativo Ejercicios 2020-2023 - Por Departamento - Al mes de OCTUBRE

Financiamiento Educativo art 2º Decreto 830/21

DEPARTAMENTOS	En pesos corrientes				Variac.Absoluta			Variac. Relativa		
	2020	2021	2022	2023	2023-2020	2023-2021	2023-2022	2023-2020	2023-2021	2023-2022
BELGRANO	0,00	11.275.884,00	26.310.405,63	0,00	0,00	-11.275.884,00	-26.310.405,63	-100,00	-100,00	-100,00
CASEROS	0,00	17.452.878,00	40.723.360,89	0,00	0,00	-17.452.878,00	-40.723.360,89	-100,00	-100,00	-100,00
CASTELLANOS	0,00	28.583.571,00	76.353.005,35	15.928.269,03	15.928.269,03	-12.655.301,97	-60.424.736,32	-44,27	-79,14	-79,14
CONSTITUCION	0,00	17.185.413,00	43.050.994,77	0,00	0,00	-17.185.413,00	-43.050.994,77	-100,00	-100,00	-100,00
GARAY	0,00	5.812.636,00	14.075.522,04	0,00	0,00	-5.812.636,00	-14.075.522,04	-100,00	-100,00	-100,00
GENERAL LOPEZ	0,00	37.034.643,00	92.595.949,76	2.680.566,34	2.680.566,34	-34.354.076,66	-89.915.383,42	-92,76	-97,11	-97,11
GENERAL OBLIGADO	0,00	29.842.626,00	69.632.778,88	1.459.604,34	1.459.604,34	-28.383.021,66	-68.173.174,54	-95,11	-97,90	-97,90
IRIONDO	0,00	12.314.067,00	29.528.974,54	0,00	0,00	-12.314.067,00	-29.528.974,54	-100,00	-100,00	-100,00
LA CAPITAL	0,00	83.289.672,00	198.956.568,98	0,00	0,00	-83.289.672,00	-198.956.568,98	-100,00	-100,00	-100,00
LAS COLONIAS	0,00	24.274.914,00	60.681.560,85	863.060,17	863.060,17	-23.411.853,83	-59.818.500,68	-96,44	-98,58	-98,58
9 DE JULIO	0,00	5.896.836,00	14.263.857,14	0,00	0,00	-5.896.836,00	-14.263.857,14	-100,00	-100,00	-100,00
ROSARIO	0,00	211.019.520,00	496.597.702,33	0,00	0,00	-211.019.520,00	-496.597.702,33	-100,00	-100,00	-100,00
SAN CRISTOBAL	0,00	18.205.102,00	43.089.796,08	0,00	0,00	-18.205.102,00	-43.089.796,08	-100,00	-100,00	-100,00
SAN JAVIER	0,00	6.317.418,00	15.946.028,75	0,00	0,00	-6.317.418,00	-15.946.028,75	-100,00	-100,00	-100,00
SAN JERONIMO	0,00	16.090.213,00	48.263.784,58	0,00	0,00	-16.090.213,00	-48.263.784,58	-100,00	-100,00	-100,00
SAN JUSTO	0,00	9.178.618,00	22.521.404,83	0,00	0,00	-9.178.618,00	-22.521.404,83	-100,00	-100,00	-100,00
SAN LORENZO	0,00	36.276.936,00	84.646.189,32	0,00	0,00	-36.276.936,00	-84.646.189,32	-100,00	-100,00	-100,00
SAN MARTIN	0,00	15.444.561,00	39.328.255,28	0,00	0,00	-15.444.561,00	-39.328.255,28	-100,00	-100,00	-100,00
VERA	0,00	9.214.359,00	22.538.833,26	0,00	0,00	-9.214.359,00	-22.538.833,26	-100,00	-100,00	-100,00
T O T A L	0,00	594.709.867,00	1.439.104.973,26	20.931.499,88	20.931.499,88	-573.778.367,12	-1.418.173.473,38	-96,48	-98,55	-98,55

Fuente:

* Impuestos de Transferencias Automáticas y no Automáticas: Módulo de Consultas de Municipalidades y Comunas - Sectorial de Informática - Mtro de Economía

* Financiamiento Educativo: Ministerio de Gobierno y Reforma del Estado, a partir de dic.2019 Ministerio de Gestión Pública.

DIRECCIÓN GENERAL DE INGRESOS PÚBLICOS

PROVINCIA DE SANTA FE

Comparativo Ejercicios 2020-2023 - Por Departamento - Al mes de OCTUBRE

Financiamiento Educativo Art 2º Decreto 1155/22

DEPARTAMENTOS	En pesos corrientes				Variac.Absoluta			Variac. Relativa		
	2020	2021	2022	2023	2023-2020	2023-2021	2023-2022	2023-2020	2023-2021	2023-2022
BELGRANO	0,00	0,00	25.276.264,00	37.914.383,04	37.914.383,04	37.914.383,04	12.638.119,04			50,00
CASEROS	0,00	0,00	38.604.444,00	57.906.669,80	57.906.669,80	57.906.669,80	19.302.225,80			50,00
CASTELLANOS	0,00	0,00	63.299.108,00	125.811.266,89	125.811.266,89	125.811.266,89	62.512.158,89			98,76
CONSTITUCION	0,00	0,00	36.059.080,00	55.184.435,59	55.184.435,59	55.184.435,59	19.125.355,59			53,04
GARAY	0,00	0,00	12.448.120,00	18.672.186,50	18.672.186,50	18.672.186,50	6.224.066,50			50,00
GENERAL LOPEZ	0,00	0,00	77.991.420,00	130.855.624,81	130.855.624,81	130.855.624,81	52.864.204,81			67,78
GENERAL OBLIGADO	0,00	0,00	65.940.440,00	98.910.648,70	98.910.648,70	98.910.648,70	32.970.208,70			50,00
IRIONDO	0,00	0,00	28.210.472,00	42.315.699,56	42.315.699,56	42.315.699,56	14.105.227,56			50,00
LA CAPITAL	0,00	0,00	190.587.100,00	285.880.636,52	285.880.636,52	285.880.636,52	95.293.536,52			50,00
LAS COLONIAS	0,00	0,00	56.586.612,00	84.879.902,01	84.879.902,01	84.879.902,01	28.293.290,01			50,00
9 DE JULIO	0,00	0,00	13.327.248,00	19.990.863,61	19.990.863,61	19.990.863,61	6.663.615,61			50,00
ROSARIO	0,00	0,00	471.364.012,00	707.046.040,61	707.046.040,61	707.046.040,61	235.682.028,61			50,00
SAN CRISTOBAL	0,00	0,00	38.568.252,00	61.018.209,69	61.018.209,69	61.018.209,69	22.449.957,69			58,21
SAN JAVIER	0,00	0,00	13.550.824,00	19.850.312,76	19.850.312,76	19.850.312,76	6.299.488,76			46,49
SAN JERONIMO	0,00	0,00	37.458.212,00	71.144.754,78	71.144.754,78	71.144.754,78	33.686.542,78			89,93
SAN JUSTO	0,00	0,00	20.764.204,00	31.146.292,26	31.146.292,26	31.146.292,26	10.382.088,26			50,00
SAN LORENZO	0,00	0,00	79.682.788,00	119.524.177,92	119.524.177,92	119.524.177,92	39.841.389,92			50,00
SAN MARTIN	0,00	0,00	35.197.704,00	55.697.758,60	55.697.758,60	55.697.758,60	20.500.054,60			58,24
VERA	0,00	0,00	20.090.636,00	30.135.942,36	30.135.942,36	30.135.942,36	10.045.306,36			50,00
T O T A L	0,00	0,00	1.325.006.940,00	2.053.885.806,01	2.053.885.806,01	2.053.885.806,01	728.878.866,01			55,01

Fuente:

* Impuestos de Transferencias Automáticas y no Automáticas: Módulo de Consultas de Municipalidades y Comunas - Sectorial de Informática - Mtro.de Economía

* Financiamiento Educativo: Ministerio de Gobierno y Reforma del Estado, a partir de dic.2019 Ministerio de Gestión Pública.

DIRECCIÓN GENERAL DE INGRESOS PÚBLICOS

PROVINCIA DE SANTA FE

Comparativo Ejercicios 2020-2023 - Por Departamento - Al mes de OCTUBRE

Financiamiento Educativo Art 2º Decreto 1527/23

DEPARTAMENTOS	En pesos corrientes				Variac.Absoluta			Variac. Relativa		
	2020	2021	2022	2023	2023-2020	2023-2021	2023-2022	2023-2020	2023-2021	2023-2022
BELGRANO	0,00	0,00	0,00	34.483.353,00	34.483.353,00	34.483.353,00	34.483.353,00			
CASEROS	0,00	0,00	0,00	64.418.838,00	64.418.838,00	64.418.838,00	64.418.838,00			
CASTELLANOS	0,00	0,00	0,00	113.708.967,00	113.708.967,00	113.708.967,00	113.708.967,00			
CONSTITUCION	0,00	0,00	0,00	55.551.486,00	55.551.486,00	55.551.486,00	55.551.486,00			
GARAY	0,00	0,00	0,00	13.100.709,00	13.100.709,00	13.100.709,00	13.100.709,00			
GENERAL LOPEZ	0,00	0,00	0,00	99.904.245,00	99.904.245,00	99.904.245,00	99.904.245,00			
GENERAL OBLIGADO	0,00	0,00	0,00	98.510.577,00	98.510.577,00	98.510.577,00	98.510.577,00			
IRIONDO	0,00	0,00	0,00	40.230.987,00	40.230.987,00	40.230.987,00	40.230.987,00			
LA CAPITAL	0,00	0,00	0,00	290.438.979,00	290.438.979,00	290.438.979,00	290.438.979,00			
LAS COLONIAS	0,00	0,00	0,00	72.779.574,00	72.779.574,00	72.779.574,00	72.779.574,00			
9 DE JULIO	0,00	0,00	0,00	19.124.022,00	19.124.022,00	19.124.022,00	19.124.022,00			
ROSARIO	0,00	0,00	0,00	148.464.987,00	148.464.987,00	148.464.987,00	148.464.987,00			
SAN CRISTOBAL	0,00	0,00	0,00	60.725.865,00	60.725.865,00	60.725.865,00	60.725.865,00			
SAN JAVIER	0,00	0,00	0,00	22.789.884,00	22.789.884,00	22.789.884,00	22.789.884,00			
SAN JERONIMO	0,00	0,00	0,00	66.784.911,00	66.784.911,00	66.784.911,00	66.784.911,00			
SAN JUSTO	0,00	0,00	0,00	33.205.530,00	33.205.530,00	33.205.530,00	33.205.530,00			
SAN LORENZO	0,00	0,00	0,00	69.083.277,00	69.083.277,00	69.083.277,00	69.083.277,00			
SAN MARTIN	0,00	0,00	0,00	36.939.549,00	36.939.549,00	36.939.549,00	36.939.549,00			
VERA	0,00	0,00	0,00	27.351.831,00	27.351.831,00	27.351.831,00	27.351.831,00			
TOTAL	0,00	0,00	0,00	1.367.597.571,00	1.367.597.571,00	1.367.597.571,00	1.367.597.571,00			

Fuente:

* Impuestos de Transferencias Automáticas y no Automáticas: Módulo de Consultas de Municipalidades y Comunas - Sectorial de Informática - Mtro.de Economía

* Financiamiento Educativo: Ministerio de Gobierno y Reforma del Estado, a partir de dic.2019 Ministerio de Gestión Pública.

DIRECCIÓN GENERAL DE INGRESOS PÚBLICOS

PROVINCIA DE SANTA FE

COPARTICIPACION MENSUAL A MUNICIPIOS Y COMUNAS

Comparativo Ejercicios 2020-2023 - Por Departamento - Al mes de OCTUBRE

Financiamiento Educativo - Art.4°

DEPARTAMENTOS	En pesos corrientes				Variac.Absoluta			Variac. Relativa		
	2020	2021	2022	2023	2023-2020	2023-2021	2023-2022	2023-2020	2023-2021	2023-2022
BELGRANO	2.962.998,02	0,00	0,00	0,00	-2.962.998,02	0,00	0,00			
CASEROS	3.919.415,78	0,00	0,00	0,00	-3.919.415,78	0,00	0,00			
CASTELLANOS	16.872.053,43	0,00	0,00	0,00	-16.872.053,43	0,00	0,00			
CONSTITUCION	6.638.524,64	0,00	0,00	0,00	-6.638.524,64	0,00	0,00			
GARAY	0,00	0,00	0,00	0,00	0,00	0,00	0,00			
GENERAL LOPEZ	0,00	0,00	0,00	0,00	0,00	0,00	0,00			
GENERAL OBLIGADO	6.174.900,40	2.522.157,00	0,00	0,00	-6.174.900,40	-2.522.157,00	0,00			
IRIONDO	3.818.936,90	0,00	0,00	0,00	-3.818.936,90	0,00	0,00			
LA CAPITAL	12.185.045,26	0,00	0,00	0,00	-12.185.045,26	0,00	0,00			
LAS COLONIAS	0,00	0,00	0,00	0,00	0,00	0,00	0,00			
9 DE JULIO	0,00	0,00	0,00	0,00	0,00	0,00	0,00			
ROSARIO	19.394.231,98	0,00	0,00	0,00	-19.394.231,98	0,00	0,00			
SAN CRISTOBAL	0,00	0,00	0,00	0,00	0,00	0,00	0,00			
SAN JAVIER	0,00	0,00	0,00	0,00	0,00	0,00	0,00			
SAN JERONIMO	8.236.288,62	0,00	0,00	0,00	-8.236.288,62	0,00	0,00			
SAN JUSTO	0,00	0,00	0,00	0,00	0,00	0,00	0,00			
SAN LORENZO	16.411.491,93	0,00	0,00	0,00	-16.411.491,93	0,00	0,00			
SAN MARTIN	0,00	0,00	0,00	0,00	0,00	0,00	0,00			
VERA	3.277.209,83	0,00	0,00	0,00	-3.277.209,83	0,00	0,00			
T O T A L	99.891.096,79	2.522.157,00	0,00	0,00	-99.891.096,79	-2.522.157,00	0,00			

Fuente:

* Impuestos de Transferencias Automáticas y no Automáticas: Módulo de Consultas de Municipalidades y Comunas - Sectorial de Informática - Mtrio.de Economía

* Financiamiento Educativo: Ministerio de Gobierno y Reforma del Estado, a partir de dic.2019 Ministerio de Gestión Pública.

DIRECCIÓN GENERAL DE INGRESOS PÚBLICOS

PROVINCIA DE SANTA FE

COPARTICIPACION MENSUAL A MUNICIPIOS Y COMUNAS

Comparativo Ejercicios 2020-2023 - Por Departamento - Al mes de OCTUBRE

Compensación Nación-Provincia Decreto N° 457/18

DEPARTAMENTOS	En pesos corrientes				Variac.Absoluta			Variac. Relativa		
	2020	2021	2022	2023	2023-2020	2023-2021	2023-2022	2023-2020	2023-2021	2023-2022
BELGRANO	4.489.110,85	6.453.884,66	10.303.966,64	16.561.453,24	12.072.342,39	10.107.568,58	6.257.486,60	268,93	156,61	60,73
CASEROS	5.619.532,13	7.887.646,49	12.868.473,62	20.814.126,84	15.194.594,71	12.926.480,35	7.945.653,22	270,39	163,88	61,75
CASTELLANOS	13.097.481,00	18.805.974,89	31.759.296,54	50.619.500,49	37.522.019,49	31.813.525,60	18.860.203,95	286,48	169,17	59,38
CONSTITUCION	6.274.198,09	8.949.399,98	14.477.505,06	23.682.266,66	17.408.068,57	14.732.866,68	9.204.761,60	277,45	164,62	63,58
GARAY	1.699.373,80	2.422.115,16	3.987.695,40	6.414.200,06	4.714.826,26	3.992.084,90	2.426.504,66	277,44	164,82	60,85
GENERAL LOPEZ	13.912.205,62	19.742.357,72	32.188.426,93	51.743.160,86	37.830.955,24	32.000.803,14	19.554.733,93	271,93	162,09	60,75
GENERAL OBLIGADO	12.678.755,87	17.904.243,12	28.588.055,42	45.775.306,08	33.096.550,21	27.871.062,96	17.187.250,66	261,04	155,67	60,12
IRIONDO	5.411.315,82	7.663.048,73	12.497.815,18	19.834.508,28	14.423.192,46	12.171.459,55	7.336.693,10	266,54	158,83	58,70
LA CAPITAL	38.901.828,79	54.746.087,93	89.788.015,02	142.513.486,93	103.611.658,14	87.767.399,00	52.725.471,91	266,34	160,32	58,72
LAS COLONIAS	9.353.852,33	13.347.715,96	21.446.509,35	34.300.631,13	24.946.778,80	20.952.915,17	12.854.121,78	266,70	156,98	59,94
9 DE JULIO	2.661.827,68	3.759.113,25	6.020.496,38	9.650.292,12	6.988.464,44	5.891.178,87	3.629.795,74	262,54	156,72	60,29
ROSARIO	96.231.596,19	135.978.375,31	215.609.747,27	349.049.025,36	252.817.429,17	213.070.650,05	133.439.278,09	262,72	156,69	61,89
SAN CRISTOBAL	7.459.826,36	10.615.166,32	16.956.409,44	27.208.207,88	19.748.381,52	16.593.041,56	10.251.798,44	264,73	156,31	60,46
SAN JAVIER	2.935.669,97	4.147.883,77	6.564.953,54	10.548.587,01	7.612.917,04	6.400.703,24	3.983.633,47	259,32	154,31	60,68
SAN JERONIMO	7.173.058,22	10.190.383,66	16.369.993,09	26.265.686,05	19.092.627,83	16.075.302,39	9.895.692,96	266,17	157,75	60,45
SAN JUSTO	3.465.572,85	4.853.511,46	7.893.281,16	12.721.768,93	9.256.196,08	7.868.257,47	4.828.487,77	267,09	162,11	61,17
SAN LORENZO	14.925.998,36	21.989.655,58	34.518.535,13	55.043.203,61	40.117.205,25	33.053.548,03	20.524.668,48	268,77	150,31	59,46
SAN MARTIN	6.280.373,25	8.917.430,49	14.265.933,46	22.781.647,83	16.501.274,58	13.864.217,34	8.515.714,37	262,74	155,47	59,69
VERA	4.244.652,39	5.965.794,65	9.510.256,63	15.246.397,45	11.001.745,06	9.280.602,80	5.736.140,82	259,19	155,56	60,32
T O T A L	256.816.229,57	364.339.789,13	585.615.365,26	940.773.456,81	683.957.227,24	576.433.667,68	355.158.091,55	266,32	158,21	60,65

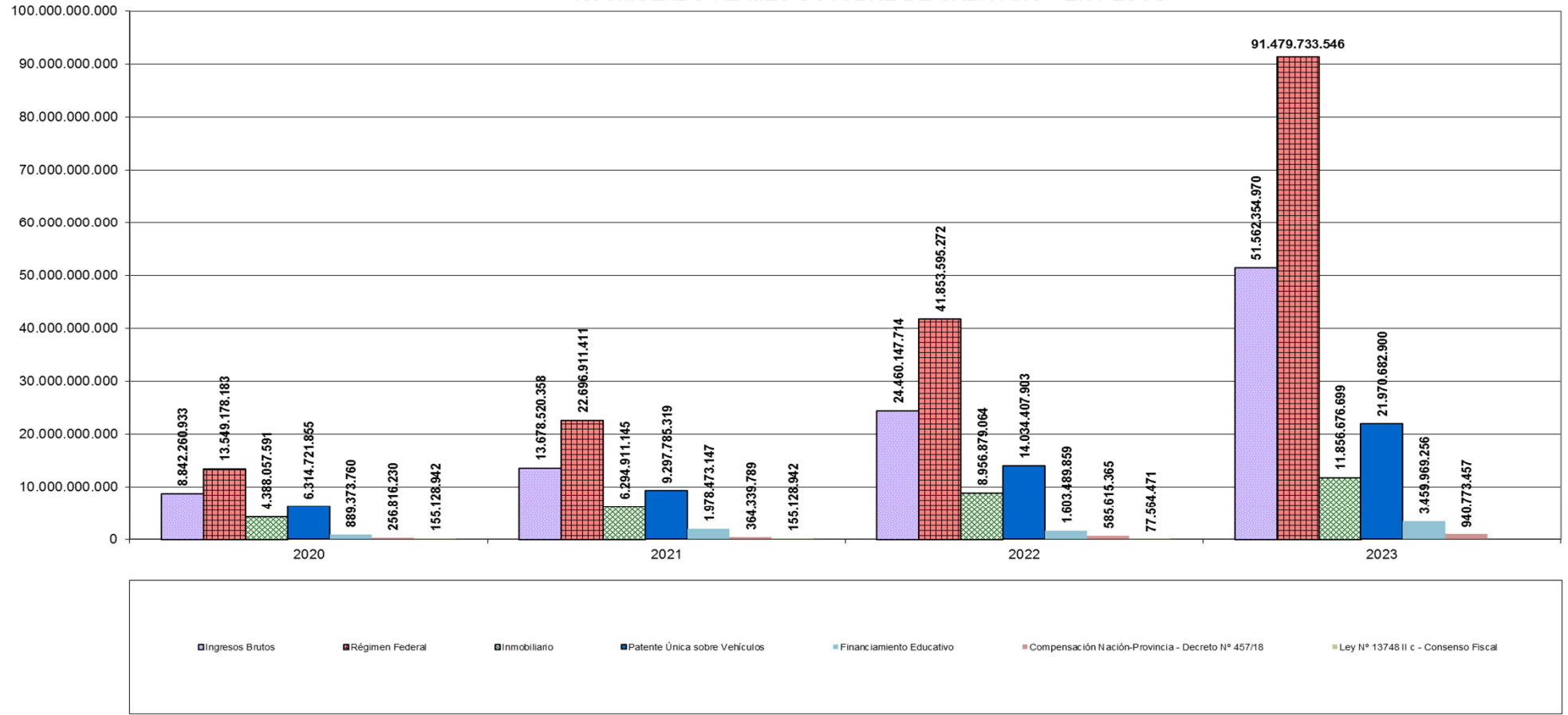
Fuente:

* Impuestos de Transferencias Automáticas y no Automáticas: Módulo de Consultas de Municipalidades y Comunas - Sectorial de Informática - Mtro.de Economía

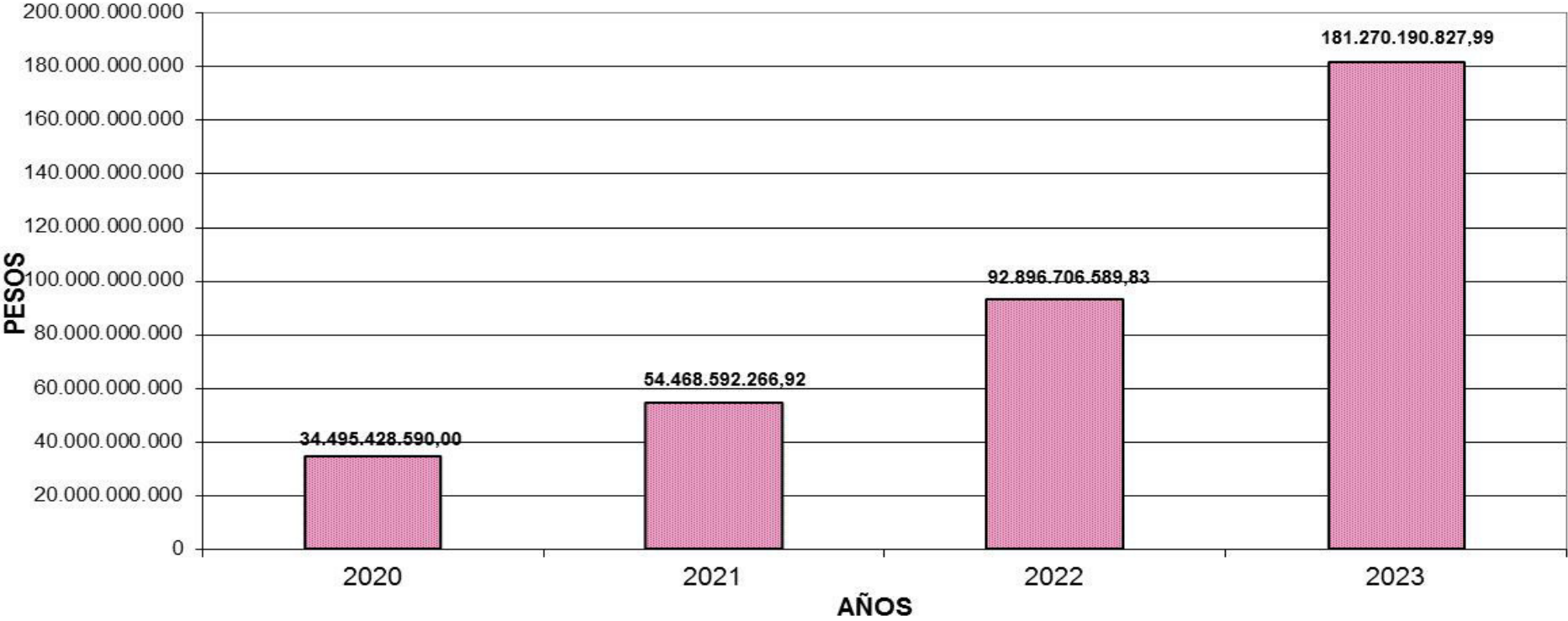
* Financiamiento Educativo: Ministerio de Gobierno y Reforma del Estado, a partir de dic.2019 Ministerio de Gestión Pública.

DIRECCIÓN GENERAL DE INGRESOS PÚBLICOS

**EVOLUCION DE LA COPARTICIPACION IMPOSITIVA A LOS MUNICIPIOS Y COMUNAS
ACUMULADO AL MES OCTUBRE DE CADA AÑO - EN PESOS -**

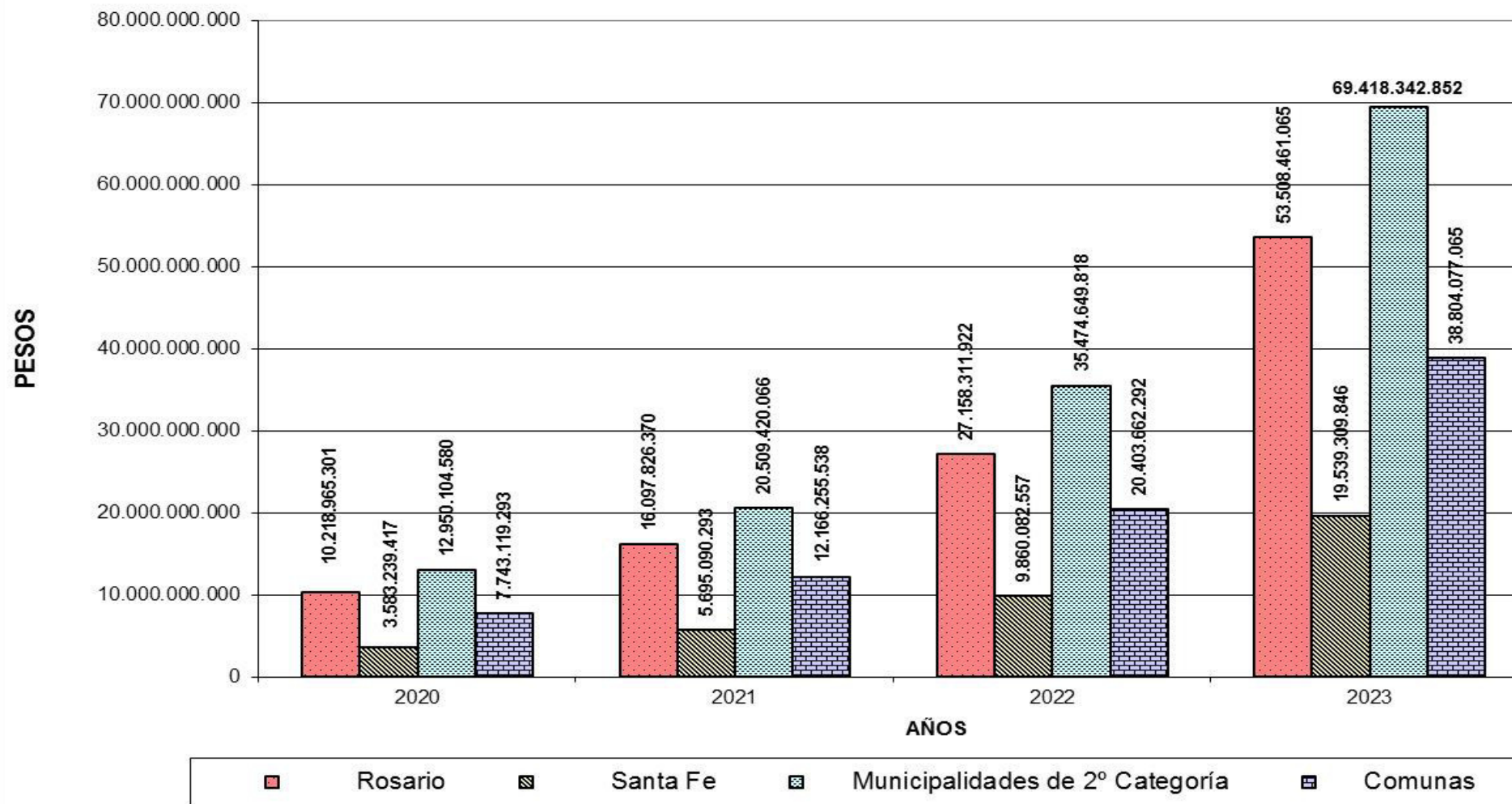


**TOTAL COPARTICIPADO A LOS MUNICIPIOS Y COMUNAS
ACUMULADO AL MES DE OCTUBRE DE CADA AÑO - EN PESOS -**



DIRECCIÓN GENERAL DE INGRESOS PÚBLICOS

TOTAL COPARTICIPADO A LOS MUNICIPIOS Y COMUNAS POR CATEGORIA ACUMULADO AL MES OCTUBRE DE CADA AÑO - EN PESOS -



DIRECCIÓN GENERAL DE INGRESOS PÚBLICOS