

# PROVINCIA DE SANTA FE



Ministerio de  
Economía

AGOSTO 2022

## EVOLUCION DE LA COPARTICIPACION A LOS MUNICIPIOS Y COMUNAS DE LA PROVINCIA

Secretaría de Finanzas e Ingresos Públicos  
Secretaría de Hacienda  
Compilación y redacción Dirección General de Ingresos Públicos

## EVOLUCION MENSUAL DE LA COPARTICIPACION IMPOSITIVA Y COMPARATIVO CON AÑOS ANTERIORES

El presente análisis expone las coparticipaciones por tributos nacionales y provinciales a los Municipios y Comunas de la Provincia con una periodicidad mensual, efectuando comparativos con iguales períodos de años anteriores.

Para llegar a conocer los valores nominales transferidos se hizo necesario considerar no sólo los importes transferidos automáticamente por el Nuevo Banco de Santa Fe S.A. (coparticipación directa), sino también los que se efectúan a través de la Tesorería General de la Provincia (coparticipación indirecta). La fuente de información deviene de la Administración Provincial de Impuestos, de la Contaduría General de la Provincia y del Ministerio de Gobierno y Reforma del Estado, este último a partir de diciembre de 2019, Ministerio de Gestión Pública en consecuencia de la aprobación por Decreto N° 4.025 de la nueva Ley Orgánica de los Ministerios del Poder Ejecutivo N° 13.920.

Pertencen al mismo grupo (coparticipación directa) los Impuestos al Patrimonio (Inmobiliario) y la Patente Única sobre Vehículos (anteriormente denominada Patente Única de Vehículos Automotores). Por su parte, los indirectos son los Impuestos a los Ingresos Brutos y los Federales.

### Consideraciones particulares:

- Desde el mes de junio de 2008 se incorporan aportes no reintegrables efectuados por la Provincia para compensar la afectación del Régimen Federal, dispuesta por Ley Nacional N° 26.075, para el financiamiento educativo. En noviembre 2015 se dicta el Decreto Provincial N° 3.975/15, estableciendo una asignación destinada a Municipios y Comunas en el marco del Art.19 de la Ley Nacional N° 27.008 y, a partir de enero del 2016 se muestran las asignaciones que se les transfieren a los Municipios y Comunas, según lo establece el Decreto antes mencionado.

Anualmente se dicta un Decreto que establece las remesas correspondientes a cada gobierno local. Estas transferencias se incorporan al informe cuando efectivamente son percibidas por los Municipios y Comunas. En aquellos casos donde existan transferencias residuales se seguirá el mismo criterio.

- A partir del mes de mayo del ejercicio 2009 se incorpora a las remesas, el Fondo Federal Solidario producto de la participación que le corresponde a la Provincia del fondo sojero. La transferencia del mismo, se realiza en forma quincenal, habiendo cumplimentado cada localidad con los requisitos solicitados para la misma, de acuerdo a los porcentajes adjudicados a cada una de ellas por la normativa vigente. La fuente de esta información es la Dirección General de Administración del Ministerio de Gobierno y Reforma del Estado. Para su acceso [ingrese aquí \\*](#)

A través del Decreto N° 836/2018 se estableció el Programa de Asistencia Financiera a Provincias y Municipios, que tiene por objeto asistir financieramente a las provincias que hayan aprobado el Consenso Fiscal suscripto el 16 de noviembre de 2017. El 50 por ciento recibido por la provincia se destinará a sus Municipios y Comunas, aplicando el régimen de participación municipal para su distribución. La fuente de esta información es la Dirección General de Administración del Ministerio de Gestión Pública. Para su acceso [ingrese aquí\\*](#)

- A partir del mes de mayo de 2018 se incorpora lo transferido a los Municipios y Comunas correspondiente a la Compensación Nación-Provincia según lo establece el Decreto N° 457/18 en su Art.1.

- A partir del mes de noviembre de 2019 y hasta enero de 2020 se coparticipa a los Municipios y Comunas los importes correspondientes a la Compensación Decreto Nacional N° 567/19 que deroga IVA a algunos productos de la canasta alimentaria hasta el 31 de diciembre de 2019 inclusive.

- Desde el informe correspondiente al mes de octubre 2021 se incorporaron los importes transferidos en concepto de bonos (Consenso Fiscal 2017-Compensaciones a Provincias Punto II Inciso C). Dichas transferencias se incluyen a partir de su recepción, mes de diciembre 2018.

Respecto de los valores incluidos en las series, pertenecientes al último período que se publica, obedecen a cifras provisionales emanadas de las tres fuentes citadas que pueden tener ajustes durante o al cierre del ejercicio como consecuencia de conocer las cifras definitivas de cada uno de los impuestos coparticipados. Las mismas son expresadas en pesos.

La información se presenta a través de dos esquemas:

El primero muestra las transferencias nominales del mes y de los períodos mensuales transcurridos del año en consideración y su comparativo con igual período de los tres ejercicios anteriores, desagregando por impuesto coparticipado la situación de las Municipalidades de primera categoría (Rosario y Santa Fe), las de

segunda categoría y las Comunas, estos dos últimos agrupamientos por valores totales.

El segundo análisis presenta las transferencias nominales del mes y de los períodos mensuales transcurridos del año en consideración y su comparativo con igual período de los tres ejercicios anteriores, desagregando por impuesto la evolución departamental de las coparticipaciones nominales.

Se destaca que en las series mencionadas se producen los siguientes cambios:

- A partir del mes de enero de 2018 las Comunas de Florencia, San Guillermo, Suardi y Romang adquieren el rango de municipios de segunda categoría.
- A partir del mes de enero de 2020 las Comunas de Pueblo Esther – Departamento Rosario- y San Jerónimo Norte - Departamento Las Colonias – adquieren el rango de municipios de segunda categoría.
- A partir del mes de enero de 2020 se incorpora como Comuna a Hardy - departamento de General Obligado y Los Tábanos - departamento Vera.
- A partir del mes de enero de 2022 las Comunas de Sauce Viejo– Departamento La Capital- y San Vicente – Departamento Castellanos- adquieren el rango de municipios de segunda categoría.

En función a lo enunciado, en el comparativo por categorías con los ejercicios anteriores se presentarán heterogeneidades que deberán ser analizadas.

## **DIRECCIÓN GENERAL DE INGRESOS PÚBLICOS**



PROVINCIA DE SANTA FE  
 COPARTICIPACION MENSUAL A MUNICIPIOS Y COMUNAS  
 Transferencias totales  
 Año 2022

CATEGORIAS	ENERO	FEBRERO	MARZO	ABRIL	MAYO	JUNIO	JULIO	AGOSTO	ACUMULADO
Municipalidades de 1º Categoría	2.673.904.936,23	3.999.773.560,54	2.747.679.681,43	3.214.193.346,57	3.619.077.599,35	4.064.962.277,43	3.743.754.372,91	3.900.092.567,42	27.963.438.341,88
* Rosario	1.959.671.401,73	2.960.107.426,53	2.016.852.219,06	2.360.149.525,55	2.654.943.303,62	2.984.210.516,28	2.741.093.629,07	2.854.025.640,64	20.531.053.662,48
* Santa Fe	714.233.534,50	1.039.666.134,01	730.827.462,37	854.043.821,02	964.134.295,73	1.080.751.761,15	1.002.660.743,84	1.046.066.926,78	7.432.384.679,40
Municipalidades de 2º Categoría	2.522.417.001,04	4.183.614.861,99	2.662.021.027,99	3.089.772.995,77	3.390.938.219,05	3.870.345.504,00	3.526.916.545,28	3.697.841.791,21	26.943.867.946,33
Comunas	1.404.508.159,96	2.616.437.729,14	1.551.404.579,09	1.759.361.785,58	1.952.122.589,18	2.158.433.737,31	2.015.340.870,87	2.094.611.462,00	15.552.220.913,13
<b>TOTAL</b>	<b>6.600.830.097,23</b>	<b>10.799.826.151,67</b>	<b>6.961.105.288,51</b>	<b>8.063.328.127,92</b>	<b>8.962.138.407,58</b>	<b>10.093.741.518,74</b>	<b>9.286.011.789,06</b>	<b>9.692.545.820,63</b>	<b>70.459.527.201,34</b>

Fuente: \* Impuestos de Transferencias Automáticas y no Automáticas: Módulo de Consultas de Municipalidades y Comunas - Sectorial de Informática - Mrio de Economía

\* Financiamiento Educativo: Ministerio de Gobierno y Reforma del Estado, a partir de dic.2019 Ministerio de Gestión Pública.

DIRECCION GENERAL DE INGRESOS PÚBLICOS

PROVINCIA DE SANTA FE  
 COPARTICIPACION MENSUAL A MUNICIPIOS Y COMUNAS  
 Transferencia de Impuesto Inmobiliario  
 Año 2022

CATEGORIAS	ENERO	FEBRERO	MARZO	ABRIL	MAYO	JUNIO	JULIO	AGOSTO	ACUMULADO
Municipalidades de 1ª Categoría	73.082.044,75	765.377.431,26	248.443.093,15	283.163.718,54	277.300.081,88	316.721.690,51	222.667.549,71	300.394.102,86	2.487.149.712,66
* Rosario	56.901.076,48	592.471.026,74	192.545.750,97	219.356.372,98	214.835.295,27	245.756.718,50	172.792.403,31	233.040.597,72	1.927.699.241,97
* Santa Fe	16.180.968,27	172.906.404,52	55.897.342,18	63.807.345,56	62.464.786,61	70.964.972,01	49.875.146,40	67.353.505,14	559.450.470,69
Municipalidades de 2ª Categoría	74.085.701,33	778.368.604,00	252.743.109,95	288.192.908,86	282.056.471,72	325.738.444,66	228.918.995,47	309.284.649,38	2.539.388.885,37
Comunas	76.940.916,31	760.196.135,02	249.866.542,84	283.656.981,76	278.136.100,45	307.289.271,53	217.047.023,51	291.266.731,88	2.464.399.703,30
<b>TOTAL</b>	<b>224.108.662,39</b>	<b>2.303.942.170,28</b>	<b>751.052.745,94</b>	<b>855.013.609,16</b>	<b>837.492.654,05</b>	<b>949.749.406,70</b>	<b>668.633.568,69</b>	<b>900.945.484,12</b>	<b>7.490.938.301,33</b>

Fuente:  
 \* Impuestos de Transferencias Automáticas y no Automáticas: Módulo de Consultas de Municipalidades y Comunas - Sectorial de Informática - Mrio.de Economía  
 \* Financiamiento Educativo: Ministerio de Gobierno y Reforma del Estado, a partir de dic.2019 Ministerio de Gestión Pública.

DIRECCION GENERAL DE INGRESOS PÚBLICOS

PROVINCIA DE SANTA FE  
 COPARTICIPACION MENSUAL A MUNICIPIOS Y COMUNAS  
 Transferencia de Impuesto de Patente Única sobre Vehículos  
 Año 2022

CATEGORIAS	ENERO	FEBRERO	MARZO	ABRIL	MAYO	JUNIO	JULIO	AGOSTO	ACUMULADO
Municipalidades de 1ª Categoría	268.278.814,43	1.104.207.853,20	407.347.710,87	647.623.328,11	513.366.177,04	725.552.083,16	325.922.310,45	342.557.018,55	4.334.855.295,81
* Rosario	208.895.802,45	821.992.900,64	305.647.015,55	483.170.556,54	386.229.539,33	545.220.979,57	248.310.289,91	257.635.493,63	3.257.102.577,62
* Santa Fe	59.383.011,98	282.214.952,56	101.700.695,32	164.452.771,57	127.136.637,71	180.331.103,59	77.612.020,54	84.921.524,92	1.077.752.718,19
Municipalidades de 2ª Categoría	300.275.498,60	1.436.796.618,72	467.534.026,56	694.316.061,66	500.763.501,20	751.421.986,45	350.972.547,10	378.720.416,61	4.880.800.656,90
Comunas	143.044.344,44	796.284.766,47	233.561.580,38	318.005.710,64	224.026.810,39	347.771.758,49	165.437.735,45	182.331.790,72	2.410.464.496,98
<b>TOTAL</b>	<b>711.598.657,47</b>	<b>3.337.289.238,39</b>	<b>1.108.443.317,81</b>	<b>1.659.945.100,41</b>	<b>1.238.156.488,63</b>	<b>1.824.745.828,10</b>	<b>842.332.593,00</b>	<b>903.609.225,88</b>	<b>11.626.120.449,69</b>

Fuente:  
 \* Impuestos de Transferencias Automáticas y no Automáticas: Módulo de Consultas de Municipalidades y Comunas - Sectorial de Informática - Mrio.de Economía  
 \* Financiamiento Educativo: Ministerio de Gobierno y Reforma del Estado, a partir de dic.2019 Ministerio de Gestión Pública.

DIRECCION GENERAL DE INGRESOS PÚBLICOS

PROVINCIA DE SANTA FE  
 COPARTICIPACION MENSUAL A MUNICIPIOS Y COMUNAS  
 Transferencia de Impuesto a los Ingresos Brutos  
 Año 2022

CATEGORIAS	ENERO	FEBRERO	MARZO	ABRIL	MAYO	JUNIO	JULIO	AGOSTO	ACUMULADO
Municipalidades de 1º Categoría	794.854.574,46	849.060.420,08	771.835.627,87	788.389.072,21	950.521.857,53	1.030.966.222,85	1.118.665.511,99	1.234.418.683,53	7.538.711.970,52
* Rosario	576.738.600,88	616.069.825,09	560.036.281,28	572.047.296,47	689.689.238,53	748.058.872,65	811.692.607,67	895.681.961,58	5.470.014.684,15
* Santa Fe	218.115.973,58	232.990.594,99	211.799.346,59	216.341.775,74	260.832.619,00	282.907.350,20	306.972.904,32	338.736.721,95	2.068.697.286,37
Municipalidades de 2º Categoría	734.503.714,13	784.593.876,66	713.232.525,15	728.529.117,46	878.351.659,71	952.688.132,07	1.033.728.684,29	1.140.693.073,89	6.966.320.783,36
Comunas	395.331.067,81	422.291.036,79	383.882.300,67	392.115.367,60	472.754.177,85	512.764.209,65	556.382.570,64	613.953.887,81	3.749.474.618,82
<b>TOTAL</b>	<b>1.924.689.356,40</b>	<b>2.055.945.333,53</b>	<b>1.868.950.453,69</b>	<b>1.909.033.557,27</b>	<b>2.301.627.695,09</b>	<b>2.496.418.564,57</b>	<b>2.708.776.766,92</b>	<b>2.989.065.645,23</b>	<b>18.254.507.372,70</b>

Fuente: \* Impuestos de Transferencias Automáticas y no Automáticas: Módulo de Consultas de Municipalidades y Comunas - Sectorial de Informática - Mrio.de Economía  
 \* Financiamiento Educativo: Ministerio de Gobierno y Reforma del Estado, a partir de dic.2019 Ministerio de Gestión Pública.

DIRECCION GENERAL DE INGRESOS PÚBLICOS

PROVINCIA DE SANTA FE  
 COPARTICIPACION MENSUAL A MUNICIPIOS Y COMUNAS  
 Transferencia de Impuestos del Régimen Federal  
 Año 2022

CATEGORIAS	ENERO	FEBRERO	MARZO	ABRIL	MAYO	JUNIO	JULIO	AGOSTO	ACUMULADO
Municipalidades de 1º Categoría	1.372.473.126,32	1.252.406.186,18	1.218.765.722,92	1.391.263.491,09	1.696.977.791,60	1.969.400.457,31	1.898.190.860,08	1.994.549.465,24	12.794.027.100,74
* Rosario	995.852.896,93	908.733.515,10	884.324.328,47	1.009.486.999,27	1.231.310.265,65	1.428.977.451,66	1.377.308.473,72	1.447.225.322,61	9.283.219.253,41
* Santa Fe	376.620.229,39	343.672.671,08	334.441.394,45	381.776.491,82	465.667.525,95	540.423.005,65	520.882.386,36	547.324.142,63	3.510.807.847,33
Municipalidades de 2º Categoría	1.268.265.467,97	1.157.314.840,68	1.126.228.594,31	1.285.629.138,10	1.568.131.493,17	1.819.869.944,66	1.754.067.072,86	1.843.109.465,93	11.822.616.017,68
Comunas	682.617.027,00	622.900.201,59	606.168.688,02	691.962.654,55	844.013.564,13	979.506.453,85	944.089.451,80	992.014.634,06	6.363.272.675,00
<b>TOTAL</b>	<b>3.323.355.621,29</b>	<b>3.032.621.228,45</b>	<b>2.951.163.005,25</b>	<b>3.368.855.283,74</b>	<b>4.109.122.848,90</b>	<b>4.768.776.855,82</b>	<b>4.596.347.384,74</b>	<b>4.829.673.565,23</b>	<b>30.979.915.793,42</b>

Fuente: \* Impuestos de Transferencias Automáticas y no Automáticas: Módulo de Consultas de Municipalidades y Comunas - Sectorial de Informática - Mrio.de Economía  
 \* Financiamiento Educativo: Ministerio de Gobierno y Reforma del Estado, a partir de dic.2019 Ministerio de Gestión Pública.

DIRECCION GENERAL DE INGRESOS PÚBLICOS

PROVINCIA DE SANTA FE  
 COPARTICIPACION MENSUAL A MUNICIPIOS Y COMUNAS  
 Financiamiento Educativo Art 2º Decreto 2072/20 y Decreto 3918/18 (\*)  
 Año 2022

CATEGORIAS	ENERO	FEBRERO	MARZO	ABRIL	MAYO	JUNIO	JULIO	AGOSTO	ACUMULADO
Municipalidades de 1º Categoría	59.521.612,08	0,00	0,00	0,00	0,00	0,00	0,00	0,00	59.521.612,08
* Rosario	43.718.769,92	0,00	0,00	0,00	0,00	0,00	0,00	0,00	43.718.769,92
* Santa Fe	15.802.842,16	0,00	0,00	0,00	0,00	0,00	0,00	0,00	15.802.842,16
Municipalidades de 2º Categoría	51.401.398,89	0,00	6.988.804,58	0,00	0,00	0,00	0,00	0,00	58.390.203,47
Comunas	34.235.782,92	480.500,18	3.831.927,06	0,00	2.029.129,79	0,00	1.274.492,07	390.840,01	42.242.672,03
<b>TOTAL</b>	<b>145.158.793,89</b>	<b>480.500,18</b>	<b>10.820.731,64</b>	<b>0,00</b>	<b>2.029.129,79</b>	<b>0,00</b>	<b>1.274.492,07</b>	<b>390.840,01</b>	<b>160.154.487,58</b>

Fuente: \* Impuestos de Transferencias Automáticas y no Automáticas: Módulo de Consultas de Municipalidades y Comunas - Sectorial de Informática - Mrio.de Economía

\* Financiamiento Educativo: Ministerio de Gobierno y Reforma del Estado, a partir de dic.2019 Ministerio de Gestión Pública.

(\*) Para el mes de Julio, se consideraron los importes percibidos por el Decreto 2072 y aquel transferido a la Comuna de Angeloni, Dpto San Justo, correspondientes a un pago atrasado del Decreto 3918 del año 2018

PROVINCIA DE SANTA FE  
 COPARTICIPACION MENSUAL A MUNICIPIOS Y COMUNAS  
 Financiamiento Educativo Art 2º Decreto 830/21  
 Año 2022

CATEGORIAS	ENERO	FEBRERO	MARZO	ABRIL	MAYO	JUNIO	JULIO	AGOSTO	ACUMULADO
Municipalidades de 1º Categoría	76.623.163,00	0,00	76.623.163,00	76.623.163,00	153.246.326,00	0,00	153.246.331,37	0,00	536.362.146,37
* Rosario	56.402.625,00	0,00	56.402.625,00	56.402.625,00	112.805.250,00	0,00	112.805.254,12	0,00	394.818.379,12
* Santa Fe	20.220.538,00	0,00	20.220.538,00	20.220.538,00	40.441.076,00	0,00	40.441.077,25	0,00	141.543.767,25
Municipalidades de 2º Categoría	67.290.611,00	0,00	72.502.293,00	68.035.137,00	136.070.274,00	0,00	136.070.302,42	0,00	479.968.617,42
Comunas	57.949.599,00	0,00	61.826.404,00	60.127.334,00	117.403.084,00	0,00	118.644.786,83	641.228,86	416.592.436,69
<b>TOTAL</b>	<b>201.863.373,00</b>	<b>0,00</b>	<b>210.951.860,00</b>	<b>204.785.634,00</b>	<b>406.719.684,00</b>	<b>0,00</b>	<b>407.961.420,62</b>	<b>641.228,86</b>	<b>1.432.923.200,48</b>

Fuente: \* Impuestos de Transferencias Automáticas y no Automáticas: Módulo de Consultas de Municipalidades y Comunas - Sectorial de Informática - Mrio.de Economía

\* Financiamiento Educativo: Ministerio de Gobierno y Reforma del Estado, a partir de dic.2019 Ministerio de Gestión Pública.

DIRECCION GENERAL DE INGRESOS PÚBLICOS

PROVINCIA DE SANTA FE  
 COPARTICIPACION MENSUAL A MUNICIPIOS Y COMUNAS  
 Financiamiento Educativo - Art.4º  
 Año 2022

CATEGORIAS	ENERO	FEBRERO	MARZO	ABRIL	MAYO	JUNIO	JULIO	AGOSTO	ACUMULADO
Municipalidades de 1º Categoría	0,00	0,00	0,00	0,00	0,00	0,00	0,00	0,00	0,00
* Rosario	0,00	0,00	0,00	0,00	0,00	0,00	0,00	0,00	0,00
* Santa Fe	0,00	0,00	0,00	0,00	0,00	0,00	0,00	0,00	0,00
Municipalidades de 2º Categoría	0,00	0,00	0,00	0,00	0,00	0,00	0,00	0,00	0,00
Comunas	0,00	0,00	0,00	0,00	0,00	0,00	0,00	0,00	0,00
<b>TOTAL</b>	<b>0,00</b>	<b>0,00</b>	<b>0,00</b>	<b>0,00</b>	<b>0,00</b>	<b>0,00</b>	<b>0,00</b>	<b>0,00</b>	<b>0,00</b>

Fuente: \* Impuestos de Transferencias Automáticas y no Automáticas: Módulo de Consultas de Municipalidades y Comunas - Sectorial de Informática - Mrio.de Economía

\* Financiamiento Educativo: Ministerio de Gobierno y Reforma del Estado, a partir de dic.2019 Ministerio de Gestión Pública.

DIRECCION GENERAL DE INGRESOS PÚBLICOS



PROVINCIA DE SANTA FE  
 COPARTICIPACION MENSUAL A MUNICIPIOS Y COMUNAS  
 Compensación Nación-Provincia Decreto N° 457/18  
 Año 2022

CATEGORIAS	ENERO	FEBRERO	MARZO	ABRIL	MAYO	JUNIO	JULIO	AGOSTO	ACUMULADO
Municipalidades de 1º Categoría	22.665.115,45	22.315.184,08	18.257.877,88	20.724.087,88	21.258.879,56	22.321.823,60	25.061.809,31	28.173.297,24	180.778.075,00
* Rosario	16.513.147,51	16.191.676,40	13.247.735,23	15.037.192,73	15.425.232,28	16.196.493,90	18.184.600,34	20.442.265,10	131.238.343,49
* Santa Fe	6.151.967,94	6.123.507,68	5.010.142,65	5.686.895,15	5.833.647,28	6.125.329,70	6.877.208,97	7.731.032,14	49.539.731,51
Municipalidades de 2º Categoría	20.674.548,11	20.620.860,92	16.871.613,43	19.150.571,68	19.644.758,24	20.626.996,16	23.158.943,14	26.034.185,40	166.782.477,08
Comunas	11.203.075,01	11.098.741,62	9.080.788,65	10.307.389,56	10.573.375,10	11.102.043,79	12.464.810,57	14.012.348,66	89.842.572,96
<b>TOTAL</b>	<b>54.542.738,57</b>	<b>54.034.786,62</b>	<b>44.210.279,96</b>	<b>50.182.049,12</b>	<b>51.477.012,90</b>	<b>54.050.863,55</b>	<b>60.685.563,02</b>	<b>68.219.831,30</b>	<b>437.403.125,04</b>

Fuente: \* Impuestos de Transferencias Automáticas y no Automáticas: Módulo de Consultas de Municipalidades y Comunas - Sectorial de Informática - Mrio.de Economía  
 \* Financiamiento Educativo: Ministerio de Gobierno y Reforma del Estado, a partir de dic.2019 Ministerio de Gestión Pública.

PROVINCIA DE SANTA FE  
 COPARTICIPACION MENSUAL A MUNICIPIOS Y COMUNAS  
 Ley 13748 II c - Consenso Fiscal  
 Año 2022

CATEGORIAS	ENERO	FEBRERO	MARZO	ABRIL	MAYO	JUNIO	JULIO	AGOSTO	ACUMULADO
Municipalidades de 1º Categoría	6.406.485,74	6.406.485,74	6.406.485,74	6.406.485,74	6.406.485,74	0,00	0,00	0,00	32.032.428,70
* Rosario	4.648.482,56	4.648.482,56	4.648.482,56	4.648.482,56	4.648.482,56	0,00	0,00	0,00	23.242.412,80
* Santa Fe	1.758.003,18	1.758.003,18	1.758.003,18	1.758.003,18	1.758.003,18	0,00	0,00	0,00	8.790.015,90
Municipalidades de 2º Categoría	5.920.061,01	5.920.061,01	5.920.061,01	5.920.061,01	5.920.061,01	0,00	0,00	0,00	29.600.305,05
Comunas	3.186.347,47	3.186.347,47	3.186.347,47	3.186.347,47	3.186.347,47	0,00	0,00	0,00	15.931.737,35
<b>TOTAL</b>	<b>15.512.894,22</b>	<b>15.512.894,22</b>	<b>15.512.894,22</b>	<b>15.512.894,22</b>	<b>15.512.894,22</b>	<b>0,00</b>	<b>0,00</b>	<b>0,00</b>	<b>77.564.471,10</b>

Fuente: \* Impuestos de Transferencias Automáticas y no Automáticas: Módulo de Consultas de Municipalidades y Comunas - Sectorial de Informática - Mrio.de Economía  
 \* Financiamiento Educativo: Ministerio de Gobierno y Reforma del Estado.

DIRECCION GENERAL DE INGRESOS PÚBLICOS

**COPARTICIPACION MENSUAL A MUNICIPIOS Y COMUNAS**  
**Transferencias Totales**  
**Año 2022**

DEPARTAMENTOS	ENERO	FEBRERO	MARZO	ABRIL	MAYO	JUNIO	JULIO	AGOSTO	ACUMULADO
BELGRANO	123.223.178,53	249.135.808,74	138.936.738,04	156.772.317,72	170.028.775,81	190.213.845,24	173.051.670,59	184.223.315,64	1.385.585.650,31
CASEROS	161.256.958,21	352.469.799,95	189.512.228,52	217.726.880,84	232.654.611,09	260.851.385,52	227.207.587,46	240.526.878,10	1.882.206.329,69
CASTELLANOS	354.390.850,95	639.956.457,09	386.134.061,19	455.503.968,03	482.278.759,51	562.506.347,27	503.954.269,58	524.311.163,16	3.909.035.876,78
CONSTITUCION	170.247.866,73	315.034.092,06	186.234.352,18	212.438.264,26	231.786.961,73	261.980.481,10	240.670.334,35	252.826.531,04	1.871.218.883,45
GARAY	43.105.285,32	56.076.503,19	43.238.543,98	47.609.192,28	57.167.781,00	60.153.179,92	59.767.489,63	60.622.031,68	427.740.007,00
GENERAL LOPEZ	398.254.435,91	882.277.825,51	469.244.365,55	537.657.653,33	582.880.943,92	662.510.271,34	586.401.846,72	622.992.969,07	4.742.220.311,35
GENERAL OBLIGADO	306.172.096,50	455.033.075,14	311.089.021,52	350.799.459,83	399.586.529,22	446.035.150,05	427.968.939,43	439.163.804,48	3.135.848.076,17
IRIONDO	151.106.009,13	299.820.772,32	165.840.581,69	194.429.690,21	209.102.661,04	238.129.936,97	212.014.157,20	224.390.283,78	1.694.834.092,34
LA CAPITAL	975.642.197,94	1.435.527.926,13	999.543.219,66	1.168.182.008,88	1.314.101.611,68	1.478.845.817,16	1.370.726.057,96	1.425.764.889,97	10.168.333.729,38
LAS COLONIAS	241.456.272,62	421.081.757,22	253.160.774,62	298.382.280,36	319.781.517,28	364.850.678,61	337.089.934,41	351.960.520,39	2.587.763.735,51
9 DE JULIO	64.208.209,51	95.817.300,21	67.780.279,59	75.477.836,01	85.928.518,14	96.462.122,23	91.778.698,58	95.830.231,27	673.283.195,54
ROSARIO	2.435.136.475,30	3.733.773.404,33	2.522.687.340,98	2.941.793.833,77	3.309.057.428,53	3.715.884.930,21	3.402.737.607,65	3.555.984.523,35	25.617.055.544,12
SAN CRISTOBAL	186.261.124,16	287.671.123,82	190.684.253,22	214.934.669,23	245.157.553,39	271.131.315,07	258.288.025,11	270.112.316,70	1.924.240.380,70
SAN JAVIER	68.450.868,94	87.345.489,22	67.217.309,34	74.034.482,27	87.796.720,49	95.097.605,88	94.636.255,44	98.101.305,94	672.680.037,52
SAN JERONIMO	180.520.024,07	284.837.339,10	192.938.749,31	215.835.206,65	238.277.379,12	268.511.905,81	253.637.654,24	262.260.394,59	1.896.818.652,89
SAN JUSTO	87.437.121,03	142.880.503,65	94.641.880,38	109.267.528,47	119.800.366,74	134.000.368,36	124.950.865,94	129.947.454,92	942.926.089,49
SAN LORENZO	393.984.082,85	622.100.408,68	409.382.550,13	474.157.958,71	529.511.686,92	593.630.509,82	551.065.125,09	574.791.317,20	4.148.623.639,40
SAN MARTIN	162.300.428,90	309.189.063,05	173.296.482,55	205.859.947,79	217.366.694,89	250.564.703,17	229.503.690,42	235.286.156,57	1.783.367.167,34
VERA	97.676.610,63	129.797.502,26	99.542.556,06	112.464.949,28	129.871.907,08	142.380.965,01	140.561.579,26	143.449.732,78	995.745.802,36
<b>T O T A L</b>	<b>6.600.830.097,23</b>	<b>10.799.826.151,67</b>	<b>6.961.105.288,51</b>	<b>8.063.328.127,92</b>	<b>8.962.138.407,58</b>	<b>10.093.741.518,74</b>	<b>9.286.011.789,06</b>	<b>9.692.545.820,63</b>	<b>70.459.527.201,34</b>

**Fuente:** \* Impuestos de Transferencias Automáticas y no Automáticas: Módulo de Consultas de Municipalidades y Comunas - Sectorial de Informática - Mtrio.de Economía  
 \* Financiamiento Educativo: Ministerio de Gobierno y Reforma del Estado, a partir de dic.2019 Minterio de Gestión Pública.

**DIRECCION GENERAL DE INGRESOS PÚBLICOS**

PROVINCIA DE SANTA FE  
 COPARTICIPACION MENSUAL A MUNICIPIOS Y COMUNAS  
 Transferencia de Impuesto Inmobiliario  
 Año 2022

DEPARTAMENTOS	ENERO	FEBRERO	MARZO	ABRIL	MAYO	JUNIO	JULIO	AGOSTO	ACUMULADO
BELGRANO	6.612.188,34	66.470.250,53	21.869.718,74	24.667.066,33	24.255.311,10	26.714.127,61	18.738.918,00	25.290.737,27	214.618.317,92
CASEROS	9.458.481,43	96.803.742,63	31.608.520,05	36.070.765,76	35.265.898,19	38.524.253,49	27.162.933,14	36.565.589,51	311.460.184,20
CASTELLANOS	10.699.418,62	115.926.795,73	37.402.452,93	42.790.933,02	41.929.186,06	47.567.370,37	33.181.518,51	44.904.255,14	374.401.930,38
CONSTITUCION	8.164.297,84	83.205.088,82	27.305.364,66	31.084.621,80	30.426.548,84	33.535.639,13	23.716.117,04	31.867.467,16	269.305.145,29
GARAY	775.041,83	8.111.863,96	2.603.933,61	2.978.252,98	2.916.119,49	3.321.895,07	2.328.538,40	3.152.221,44	26.187.866,78
GENERAL LOPEZ	31.938.982,55	314.128.605,37	103.380.849,17	117.106.007,17	114.940.712,74	130.546.360,80	92.348.549,38	124.079.648,90	1.028.469.716,08
GENERAL OBLIGADO	5.596.974,12	62.205.981,67	19.984.162,29	22.863.672,57	22.404.074,49	25.640.123,02	17.989.020,86	24.336.534,55	201.020.543,57
IRIONDO	8.930.133,20	87.097.332,17	28.659.481,07	32.655.374,39	32.031.772,36	35.096.473,33	24.846.925,17	33.332.840,98	282.650.332,67
LA CAPITAL	22.417.851,92	238.812.245,94	77.288.691,45	88.169.513,52	86.330.152,99	99.705.461,75	70.074.760,59	94.622.255,75	777.420.933,91
LAS COLONIAS	7.012.529,45	74.759.550,15	24.162.198,55	27.524.952,31	26.939.786,22	30.658.278,98	21.475.909,21	29.035.058,06	241.568.262,93
9 DE JULIO	1.747.893,80	19.906.331,71	6.361.621,49	7.300.092,96	7.145.860,79	8.235.746,72	5.774.626,94	7.823.666,37	64.295.840,78
ROSARIO	74.709.749,83	773.246.347,92	251.878.349,34	286.753.052,21	280.794.193,20	322.554.541,47	226.843.858,36	305.794.306,01	2.522.574.398,34
SAN CRISTOBAL	6.254.505,16	53.886.498,75	17.793.112,30	20.192.552,28	19.833.022,58	21.936.530,66	15.599.547,66	20.805.713,17	176.301.482,56
SAN JAVIER	1.001.055,67	11.101.649,44	3.561.054,03	4.080.779,49	3.985.352,78	4.389.810,94	3.079.110,54	4.162.351,19	35.361.164,08
SAN JERONIMO	4.846.098,01	50.775.275,84	16.522.573,19	18.826.504,63	18.389.137,29	20.276.824,38	14.257.722,51	19.237.526,89	163.131.662,74
SAN JUSTO	2.935.534,80	29.917.868,89	9.741.785,00	11.028.948,34	10.775.944,54	11.737.595,07	8.249.671,21	11.139.698,62	95.527.046,47
SAN LORENZO	13.640.468,44	139.247.834,05	45.542.371,89	51.861.663,66	50.740.172,06	58.301.732,23	41.137.584,39	55.355.767,65	455.827.594,37
SAN MARTIN	5.533.328,28	58.926.374,03	19.096.006,50	21.865.367,66	21.332.626,92	23.334.872,49	16.396.571,28	22.148.096,49	188.633.243,65
VERA	1.834.129,10	19.412.532,68	6.290.499,68	7.193.488,08	7.056.781,41	7.671.769,19	5.431.685,50	7.291.748,97	62.182.634,61
<b>T O T A L</b>	<b>224.108.662,39</b>	<b>2.303.942.170,28</b>	<b>751.052.745,94</b>	<b>855.013.609,16</b>	<b>837.492.654,05</b>	<b>949.749.406,70</b>	<b>668.633.568,69</b>	<b>900.945.484,12</b>	<b>7.490.938.301,33</b>

Fuente: \* Impuestos de Transferencias Automáticas y no Automáticas: Módulo de Consultas de Municipalidades y Comunas - Sectorial de Informática - Mtro.de Economía  
 \* Financiamiento Educativo: Ministerio de Gobierno y Reforma del Estado, a partir de dic.2019 Miterio de Gestión Pública.

DIRECCION GENERAL DE INGRESOS PÚBLICOS

PROVINCIA DE SANTA FE  
 COPARTICIPACION MENSUAL A MUNICIPIOS Y COMUNAS  
 Transferencia de Impuesto de Patente Única sobre Vehículos  
 Año 2022

DEPARTAMENTOS	ENERO	FEBRERO	MARZO	ABRIL	MAYO	JUNIO	JULIO	AGOSTO	ACUMULADO
BELGRANO	16.606.437,82	91.948.159,93	27.485.150,04	34.367.313,20	24.330.123,95	34.773.801,76	17.250.645,22	20.222.117,42	266.983.749,34
CASEROS	25.310.849,68	142.223.115,94	44.763.329,38	58.316.496,84	43.287.843,40	61.354.189,49	26.412.406,53	30.502.580,57	432.170.811,83
CASTELLANOS	38.911.768,93	243.582.761,54	61.804.092,82	111.309.546,98	67.053.858,55	116.991.232,14	49.627.960,15	50.592.595,44	739.873.816,55
CONSTITUCION	20.434.595,30	104.269.816,64	32.101.409,44	43.057.685,29	28.866.832,54	47.441.270,03	22.498.865,74	25.916.063,10	324.586.538,08
GARAY	2.889.514,31	12.796.580,14	5.353.061,94	6.187.559,58	6.064.805,67	6.928.612,35	3.197.226,90	3.696.468,16	47.113.829,05
GENERAL LOPEZ	53.065.840,36	284.416.655,48	85.093.296,73	114.272.071,26	86.929.181,20	129.353.882,85	64.192.181,46	65.075.097,65	882.398.206,99
GENERAL OBLIGADO	23.926.810,23	141.106.577,05	43.016.993,14	57.216.651,87	41.167.933,46	63.209.364,23	30.626.850,50	29.936.724,71	430.207.905,19
IRIONDO	21.626.306,98	102.555.120,90	28.737.881,54	43.426.266,82	30.280.808,41	46.707.135,23	21.409.535,41	22.605.760,59	317.348.815,88
LA CAPITAL	87.249.097,53	404.978.384,19	144.908.220,06	231.483.987,98	176.834.380,02	255.683.218,15	112.296.048,57	120.545.247,18	1.533.978.583,68
LAS COLONIAS	25.425.060,83	157.426.209,76	41.701.856,54	66.217.245,63	38.024.827,20	66.153.294,27	28.596.493,34	34.096.071,52	457.641.059,09
9 DE JULIO	4.395.062,18	22.891.365,85	9.221.742,72	11.214.029,48	8.123.398,14	12.992.770,42	6.216.454,83	6.937.512,31	81.992.335,93
ROSARIO	278.801.335,32	1.062.790.941,14	404.452.511,46	618.065.800,93	503.182.506,25	700.486.191,09	324.080.986,41	348.477.244,61	4.240.337.517,21
SAN CRISTOBAL	15.861.869,79	84.485.145,18	25.601.433,16	34.029.440,03	24.644.142,72	37.342.232,85	17.257.412,62	21.021.841,39	260.243.517,74
SAN JAVIER	3.349.389,21	17.986.700,85	6.422.068,56	7.926.826,14	6.907.898,04	8.724.064,38	4.706.309,19	5.596.207,46	61.619.463,83
SAN JERONIMO	17.052.276,31	89.880.932,10	26.384.189,74	41.140.691,45	25.815.369,49	43.645.349,86	20.483.465,73	22.564.261,53	286.966.536,21
SAN JUSTO	7.588.003,10	43.390.043,77	15.955.174,85	23.038.642,91	15.401.256,68	23.540.855,91	10.863.799,91	11.396.466,32	151.174.243,45
SAN LORENZO	46.661.631,21	179.268.317,25	64.541.823,29	95.703.791,96	73.335.152,00	104.549.651,15	52.223.263,11	55.243.309,69	671.526.939,66
SAN MARTIN	18.151.319,82	124.640.814,40	29.934.479,91	47.515.205,54	26.389.252,99	48.975.260,12	22.646.032,01	21.057.285,24	339.309.650,03
VERA	4.291.488,56	26.651.596,28	10.964.602,49	15.455.846,52	11.516.917,92	15.893.451,82	7.746.655,37	8.126.370,99	100.646.929,95
<b>T O T A L</b>	<b>711.598.657,47</b>	<b>3.337.289.238,39</b>	<b>1.108.443.317,81</b>	<b>1.659.945.100,41</b>	<b>1.238.156.488,63</b>	<b>1.824.745.828,10</b>	<b>842.332.593,00</b>	<b>903.609.225,88</b>	<b>11.626.120.449,69</b>

Fuente: \* Impuestos de Transferencias Automáticas y no Automáticas: Módulo de Consultas de Municipalidades y Comunas - Sectorial de Informática - Mtro. de Economía  
 \* Financiamiento Educativo: Ministerio de Gobierno y Reforma del Estado, a partir de dic.2019 Minterio de Gestión Pública.

DIRECCION GENERAL DE INGRESOS PÚBLICOS

PROVINCIA DE SANTA FE  
 COPARTICIPACION MENSUAL A MUNICIPIOS Y COMUNAS  
 Transferencia de Impuesto a los Ingresos Brutos  
 Año 2022

DEPARTAMENTOS	ENERO	FEBRERO	MARZO	ABRIL	MAYO	JUNIO	JULIO	AGOSTO	ACUMULADO
BELGRANO	33.850.124,81	36.158.565,48	32.869.826,96	33.574.781,28	40.479.459,43	43.905.308,51	47.640.119,86	52.569.649,64	321.047.835,97
CASEROS	42.329.892,60	45.216.618,91	41.104.021,15	41.985.572,99	50.619.936,56	54.903.992,38	59.574.408,32	65.738.830,68	401.473.273,59
CASTELLANOS	104.645.445,60	111.781.838,89	101.614.918,96	103.794.239,08	125.139.599,78	135.730.387,98	147.276.312,85	162.515.631,58	992.498.374,72
CONSTITUCION	47.597.202,64	50.843.138,02	46.218.790,13	47.210.037,68	56.918.816,23	61.735.957,45	66.987.535,54	73.919.026,31	451.430.504,00
GARAY	13.122.545,54	14.017.449,70	12.742.517,31	13.015.804,18	15.692.513,77	17.020.599,28	18.468.459,00	20.379.470,54	124.459.359,32
GENERAL LOPEZ	105.871.452,49	113.091.454,44	102.805.420,76	105.010.273,43	126.605.712,44	137.320.580,37	149.001.775,19	164.419.634,98	1.004.126.304,10
GENERAL OBLIGADO	93.926.535,15	100.331.942,39	91.206.427,63	93.162.518,38	112.321.457,97	121.827.423,91	132.190.691,13	145.869.035,18	890.836.031,74
IRIONDO	41.108.006,04	43.911.404,67	39.917.520,32	40.773.625,50	49.158.751,18	53.319.144,25	57.854.744,89	63.841.226,20	389.884.423,05
LA CAPITAL	295.427.412,87	315.574.359,65	286.871.850,68	293.024.348,69	353.285.018,78	383.184.161,98	415.779.777,45	458.802.314,07	2.801.949.244,17
LAS COLONIAS	70.484.308,52	75.291.051,33	68.443.086,60	69.910.975,39	84.288.218,27	91.421.680,96	99.198.479,34	109.462.976,13	668.500.776,54
9 DE JULIO	19.783.637,99	21.132.801,56	19.210.704,86	19.622.714,03	23.658.139,41	25.660.370,08	27.843.173,13	30.724.226,99	187.635.768,05
ROSARIO	708.117.798,54	756.408.549,09	687.610.744,28	702.357.830,06	846.798.228,05	918.464.277,01	996.593.572,15	1.099.715.430,63	6.716.066.429,81
SAN CRISTOBAL	55.709.336,08	59.508.485,98	54.095.996,65	55.256.185,45	66.619.660,10	72.257.801,15	78.404.421,37	86.517.266,83	528.369.153,61
SAN JAVIER	21.558.669,77	23.028.883,27	20.934.331,82	21.383.307,32	25.780.800,03	27.962.675,26	30.341.324,23	33.480.872,61	204.470.864,31
SAN JERONIMO	53.799.484,77	57.468.390,55	52.241.454,49	53.361.869,25	64.335.776,44	69.780.628,25	75.716.527,42	83.551.244,85	510.255.376,02
SAN JUSTO	25.960.189,92	27.730.569,16	25.208.384,19	25.749.024,65	31.044.330,30	33.671.667,50	36.535.952,71	40.316.486,19	246.216.604,62
SAN LORENZO	113.278.877,02	121.004.035,18	109.998.326,71	112.357.444,51	135.463.834,60	146.928.381,28	159.426.865,05	175.923.454,11	1.074.381.218,46
SAN MARTIN	46.874.317,59	50.070.955,16	45.516.839,79	46.493.032,71	56.054.358,67	60.798.339,32	65.970.158,76	72.796.377,17	444.574.379,17
VERA	31.244.118,46	33.374.840,10	30.339.290,40	30.989.972,69	37.363.083,08	40.525.187,65	43.972.468,53	48.522.490,54	296.331.451,45
<b>T O T A L</b>	<b>1.924.689.356,40</b>	<b>2.055.945.333,53</b>	<b>1.868.950.453,69</b>	<b>1.909.033.557,27</b>	<b>2.301.627.695,09</b>	<b>2.496.418.564,57</b>	<b>2.708.776.766,92</b>	<b>2.989.065.645,23</b>	<b>18.254.507.372,70</b>

Fuente: \* Impuestos de Transferencias Automáticas y no Automáticas: Módulo de Consultas de Municipalidades y Comunas - Sectorial de Informática - Mtro. de Economía  
 \* Financiamiento Educativo: Ministerio de Gobierno y Reforma del Estado, a partir de dic.2019 Ministerio de Gestión Pública.

DIRECCION GENERAL DE INGRESOS PÚBLICOS

PROVINCIA DE SANTA FE  
 COPARTICIPACION MENSUAL A MUNICIPIOS Y COMUNAS  
 Transferencia de Impuestos del Régimen Federal  
 Año 2022

DEPARTAMENTOS	ENERO	FEBRERO	MARZO	ABRIL	MAYO	JUNIO	JULIO	AGOSTO	ACUMULADO
BELGRANO	58.448.913,94	53.335.675,56	51.903.043,82	59.249.131,00	72.268.452,47	83.869.997,60	80.837.425,57	84.941.007,43	544.853.647,39
CASEROS	73.090.904,82	66.696.753,14	64.905.233,98	74.091.583,56	90.372.364,93	104.880.203,91	101.087.944,69	106.219.511,54	681.344.500,57
CASTELLANOS	180.690.992,43	164.883.750,52	160.454.863,33	183.164.811,00	223.413.191,37	259.278.608,94	249.903.610,95	262.589.565,72	1.684.379.394,26
CONSTITUCION	82.185.953,97	74.996.147,61	72.981.701,20	83.311.152,00	101.617.828,45	117.930.946,89	113.666.798,77	119.436.910,99	766.127.439,88
GARAY	22.658.661,94	20.676.432,82	20.121.050,09	22.968.878,96	28.016.028,42	32.513.554,05	31.337.928,71	32.928.748,26	211.221.283,25
GENERAL LOPEZ	182.807.935,03	166.815.498,48	162.334.723,20	185.310.736,47	226.030.659,46	262.316.269,68	252.831.435,95	265.666.017,06	1.704.113.275,33
GENERAL OBLIGADO	162.182.680,31	147.994.585,96	144.019.352,94	164.403.103,91	200.528.812,83	232.720.509,18	224.305.799,13	235.692.322,20	1.511.847.166,46
IRIONDO	70.981.076,78	64.771.497,48	63.031.691,99	71.952.870,16	87.763.693,59	101.852.752,05	98.169.959,46	103.153.399,49	661.676.941,00
LA CAPITAL	510.113.671,08	465.487.815,56	452.984.503,13	517.097.576,21	630.723.876,82	731.976.515,95	705.509.703,30	741.323.768,31	4.755.217.430,36
LAS COLONIAS	121.705.054,37	111.058.030,98	108.074.938,50	123.371.303,66	150.480.742,05	174.638.020,44	168.323.457,48	176.868.127,02	1.134.519.674,50
9 DE JULIO	34.160.351,30	31.171.929,31	30.334.630,57	34.628.036,55	42.237.153,06	49.017.653,02	47.245.272,34	49.643.602,58	318.438.628,73
ROSARIO	1.222.704.982,79	1.115.740.086,06	1.085.770.565,27	1.239.444.889,79	1.511.798.782,51	1.754.493.917,53	1.691.054.912,65	1.776.898.594,78	11.397.906.731,38
SAN CRISTOBAL	96.193.151,69	87.777.965,14	85.420.190,60	97.510.120,60	118.936.858,62	138.030.270,57	133.039.370,94	139.792.900,53	896.700.828,69
SAN JAVIER	37.225.293,58	33.968.743,79	33.056.320,72	37.734.940,60	46.026.763,87	53.415.625,27	51.484.222,68	54.097.736,40	347.009.646,91
SAN JERONIMO	92.895.416,88	84.768.723,26	82.491.779,04	94.167.236,85	114.859.414,23	133.298.257,65	128.478.458,26	135.000.460,48	865.959.746,65
SAN JUSTO	44.825.385,89	40.903.963,43	39.805.255,78	45.439.084,86	55.423.806,06	64.321.212,40	61.995.485,48	65.142.586,58	417.856.780,48
SAN LORENZO	195.598.313,83	178.486.947,02	173.692.668,93	198.276.226,85	241.845.168,58	280.669.545,54	270.521.093,91	284.253.662,05	1.823.343.626,71
SAN MARTIN	80.937.750,43	73.857.139,60	71.873.287,72	82.045.859,45	100.074.502,24	116.139.864,33	111.940.478,23	117.622.956,55	754.491.838,55
VERA	53.949.130,23	49.229.542,73	47.907.204,44	54.687.741,26	66.704.749,34	77.413.130,82	74.614.026,24	78.401.687,26	502.907.212,32
<b>T O T A L</b>	<b>3.323.355.621,29</b>	<b>3.032.621.228,45</b>	<b>2.951.163.005,25</b>	<b>3.368.855.283,74</b>	<b>4.109.122.848,90</b>	<b>4.768.776.855,82</b>	<b>4.596.347.384,74</b>	<b>4.829.673.565,23</b>	<b>30.979.915.793,42</b>

Fuente: \* Impuestos de Transferencias Automáticas y no Automáticas: Módulo de Consultas de Municipalidades y Comunas - Sectorial de Informática - Mtro.de Economía  
 \* Financiamiento Educativo: Ministerio de Gobierno y Reforma del Estado, a partir de dic.2019 Ministerio de Gestión Pública.

DIRECCION GENERAL DE INGRESOS PÚBLICOS

PROVINCIA DE SANTA FE  
 COPARTICIPACION MENSUAL A MUNICIPIOS Y COMUNAS  
 Financiamiento Educativo Art 2º Decreto 2072/20 y Decreto 3918/18 (\*)  
 Año 2022

DEPARTAMENTOS	ENERO	FEBRERO	MARZO	ABRIL	MAYO	JUNIO	JULIO	AGOSTO	ACUMULADO
BELGRANO	2.710.232,17	0,00		0,00	0,00	0,00	0,00	0,00	2.710.232,17
CASEROS	3.719.488,75	0,00		0,00	0,00	0,00	0,00	0,00	3.719.488,75
CASTELLANOS	6.187.077,32	0,00	6.988.804,58	0,00	435.299,54	0,00	0,00	0,00	13.611.181,44
CONSTITUCION	3.987.862,45	0,00		0,00	0,00	0,00	0,00	0,00	3.987.862,45
GARAY	1.176.128,07	0,00		0,00	0,00	0,00	0,00	0,00	1.176.128,07
GENERAL LOPEZ	8.396.329,10	0,00		0,00	0,00	0,00	0,00	0,00	8.396.329,10
GENERAL OBLIGADO	7.163.268,19	0,00		0,00	0,00	0,00	0,00	0,00	7.163.268,19
IRIONDO	2.755.703,08	0,00		0,00	0,00	0,00	0,00	0,00	2.755.703,08
LA CAPITAL	21.458.414,49	0,00		0,00	0,00	0,00	408.516,10	0,00	21.866.930,59
LAS COLONIAS	5.671.628,64	0,00		0,00	321.465,14	0,00	0,00	0,00	5.993.093,78
9 DE JULIO	1.362.448,02	0,00		0,00	0,00	0,00	0,00	0,00	1.362.448,02
ROSARIO	53.955.234,39	0,00		0,00	0,00	0,00	0,00	0,00	53.955.234,39
SAN CRISTOBAL	4.163.656,77	0,00		0,00	460.406,32	0,00	0,00	0,00	4.624.063,09
SAN JAVIER	2.018.749,82	480.500,18		0,00	0,00	0,00	0,00	0,00	2.499.250,00
SAN JERONIMO	4.014.393,64	0,00	3.831.927,06	0,00	0,00	0,00	0,00	0,00	7.846.320,70
SAN JUSTO	2.062.855,40	0,00		0,00	0,00	0,00	235.929,43	390.840,01	2.689.624,84
SAN LORENZO	8.537.557,39	0,00		0,00	0,00	0,00	0,00	0,00	8.537.557,39
SAN MARTIN	3.672.480,05	0,00		0,00	811.958,79	0,00	0,00	0,00	4.484.438,84
VERA	2.145.286,15	0,00		0,00	0,00	0,00	630.046,54	0,00	2.775.332,69
<b>T O T A L</b>	<b>145.158.793,89</b>	<b>480.500,18</b>	<b>10.820.731,64</b>	<b>0,00</b>	<b>2.029.129,79</b>	<b>0,00</b>	<b>1.274.492,07</b>	<b>390.840,01</b>	<b>160.154.487,58</b>

Fuente: \* Impuestos de Transferencias Automáticas y no Automáticas: Módulo de Consultas de Municipalidades y Comunas - Sectorial de Informática - Mtro.de Economía

\* Financiamiento Educativo: Ministerio de Gobierno y Reforma del Estado, a partir de dic.2019 Minterio de Gestión Pública.

(\*) Para el mes de Julio, se consideraron los importes percibidos por el Decreto 2072 y aquel transferido a la Comuna de Angeloni, Dpto San Justo, correspondientes a un pago atrasado del Decreto 3918 del año 2018

PROVINCIA DE SANTA FE  
 COPARTICIPACION MENSUAL A MUNICIPIOS Y COMUNAS  
 Financiamiento Educativo Art 2º Decreto 830/21  
 Año 2022

DEPARTAMENTOS	ENERO	FEBRERO	MARZO	ABRIL	MAYO	JUNIO	JULIO	AGOSTO	ACUMULADO
BELGRANO	3.758.628,00	0,00	3.758.628,00	3.758.628,00	7.517.256,00	0,00	7.517.265,63	0,00	26.310.405,63
CASEROS	5.817.626,00	0,00	5.817.626,00	5.817.626,00	11.635.252,00	0,00	11.635.230,89	0,00	40.723.360,89
CASTELLANOS	9.527.857,00	0,00	14.621.777,00	10.872.601,00	20.665.380,00	0,00	20.665.390,35	0,00	76.353.005,35
CONSTITUCION	6.150.144,00	0,00	6.150.144,00	6.150.144,00	12.300.288,00	0,00	12.300.274,77	0,00	43.050.994,77
GARAY	2.010.788,00	0,00	2.010.788,00	2.010.788,00	4.021.576,00	0,00	4.021.582,04	0,00	14.075.522,04
GENERAL LOPEZ	12.344.881,00	0,00	12.344.881,00	12.344.881,00	24.689.762,00	0,00	24.689.771,98	0,00	86.414.176,98
GENERAL OBLIGADO	9.947.542,00	0,00	9.947.542,00	9.947.542,00	19.895.084,00	0,00	19.895.068,88	0,00	69.632.778,88
IRIONDO	4.218.424,00	0,00	4.218.424,00	4.218.424,00	8.436.848,00	0,00	8.436.854,54	0,00	29.528.974,54
LA CAPITAL	28.322.832,00	0,00	28.322.832,00	28.322.832,00	56.645.664,00	0,00	57.342.408,98	0,00	198.956.568,98
LAS COLONIAS	8.591.564,00	0,00	8.591.564,00	8.951.980,00	17.273.232,00	0,00	17.273.220,85	0,00	60.681.560,85
9 DE JULIO	2.037.693,00	0,00	2.037.693,00	2.037.693,00	4.075.386,00	0,00	4.075.392,14	0,00	14.263.857,14
ROSARIO	70.918.638,00	0,00	71.002.252,00	71.002.252,00	141.837.276,00	0,00	141.837.284,33	0,00	496.597.702,33
SAN CRISTOBAL	6.044.858,00	0,00	6.044.858,00	6.044.858,00	12.724.468,00	0,00	12.230.754,08	0,00	43.089.796,08
SAN JAVIER	2.507.602,00	0,00	2.574.568,00	2.172.772,00	4.345.544,00	0,00	4.345.542,75	0,00	15.946.028,75
SAN JERONIMO	5.953.439,00	0,00	9.797.426,00	6.502.580,00	13.005.160,00	0,00	13.005.179,58	0,00	48.263.784,58
SAN JUSTO	3.125.735,00	0,00	3.125.735,00	3.125.735,00	6.251.470,00	0,00	6.251.500,97	641.228,86	22.521.404,83
SAN LORENZO	12.092.312,00	0,00	12.092.312,00	12.092.312,00	24.184.624,00	0,00	24.184.629,32	0,00	84.646.189,32
SAN MARTIN	5.421.357,00	0,00	5.421.357,00	6.340.533,00	11.072.508,00	0,00	11.072.500,28	0,00	39.328.255,28
VERA	3.071.453,00	0,00	3.071.453,00	3.071.453,00	6.142.906,00	0,00	7.181.568,26	0,00	22.538.833,26
<b>T O T A L</b>	<b>201.863.373,00</b>	<b>0,00</b>	<b>210.951.860,00</b>	<b>204.785.634,00</b>	<b>406.719.684,00</b>	<b>0,00</b>	<b>407.961.420,62</b>	<b>641.228,86</b>	<b>1.432.923.200,48</b>

Fuente: \* Impuestos de Transferencias Automáticas y no Automáticas: Módulo de Consultas de Municipalidades y Comunas - Sectorial de Informática - Mtro.de Economía  
 \* Financiamiento Educativo: Ministerio de Gobierno y Reforma del Estado, a partir de dic.2019 Ministerio de Gestión Pública.

DIRECCION GENERAL DE INGRESOS PÚBLICOS



**PROVINCIA DE SANTA FE**  
**COPARTICIPACION MENSUAL A MUNICIPIOS Y COMUNAS**  
**Financiamiento Educativo - Art. 4°**  
**Año 2022**

DEPARTAMENTOS	ENERO	FEBRERO	MARZO	ABRIL	MAYO	JUNIO	JULIO	AGOSTO	ACUMULADO
BELGRANO	0,00	0,00	0,00	0,00	0,00	0,00	0,00	0,00	0,00
CASEROS	0,00	0,00	0,00	0,00	0,00	0,00	0,00	0,00	0,00
CASTELLANOS	0,00	0,00	0,00	0,00	0,00	0,00	0,00	0,00	0,00
CONSTITUCION	0,00	0,00	0,00	0,00	0,00	0,00	0,00	0,00	0,00
GARAY	0,00	0,00	0,00	0,00	0,00	0,00	0,00	0,00	0,00
GENERAL LOPEZ	0,00	0,00	0,00	0,00	0,00	0,00	0,00	0,00	0,00
GENERAL OBLIGADO	0,00	0,00	0,00	0,00	0,00	0,00	0,00	0,00	0,00
IRIONDO	0,00	0,00	0,00	0,00	0,00	0,00	0,00	0,00	0,00
LA CAPITAL	0,00	0,00	0,00	0,00	0,00	0,00	0,00	0,00	0,00
LAS COLONIAS	0,00	0,00	0,00	0,00	0,00	0,00	0,00	0,00	0,00
9 DE JULIO	0,00	0,00	0,00	0,00	0,00	0,00	0,00	0,00	0,00
ROSARIO	0,00	0,00	0,00	0,00	0,00	0,00	0,00	0,00	0,00
SAN CRISTOBAL	0,00	0,00	0,00	0,00	0,00	0,00	0,00	0,00	0,00
SAN JAVIER	0,00	0,00	0,00	0,00	0,00	0,00	0,00	0,00	0,00
SAN JERONIMO	0,00	0,00	0,00	0,00	0,00	0,00	0,00	0,00	0,00
SAN JUSTO	0,00	0,00	0,00	0,00	0,00	0,00	0,00	0,00	0,00
SAN LORENZO	0,00	0,00	0,00	0,00	0,00	0,00	0,00	0,00	0,00
SAN MARTIN	0,00	0,00	0,00	0,00	0,00	0,00	0,00	0,00	0,00
VERA	0,00	0,00	0,00	0,00	0,00	0,00	0,00	0,00	0,00
<b>T O T A L</b>	<b>0,00</b>	<b>0,00</b>	<b>0,00</b>	<b>0,00</b>	<b>0,00</b>	<b>0,00</b>	<b>0,00</b>	<b>0,00</b>	<b>0,00</b>

**Fuente:** \* Impuestos de Transferencias Automáticas y no Automáticas: Módulo de Consultas de Municipalidades y Comunas - Sectorial de Informática - Mtro.de Economía  
 \* Financiamiento Educativo: Ministerio de Gestión Pública.

**DIRECCION GENERAL DE INGRESOS PÚBLICOS**

PROVINCIA DE SANTA FE  
 COPARTICIPACION MENSUAL A MUNICIPIOS Y COMUNAS  
 Compensación Nación-Provincia Decreto 457/18  
 Año 2022

DEPARTAMENTOS	ENERO	FEBRERO	MARZO	ABRIL	MAYO	JUNIO	JULIO	AGOSTO	ACUMULADO
BELGRANO	963.823,23	950.327,02	777.540,26	882.567,69	905.342,64	950.609,76	1.067.296,31	1.199.803,88	7.697.310,79
CASEROS	1.188.538,24	1.188.392,64	972.321,27	1.103.659,00	1.132.139,32	1.188.746,25	1.334.663,89	1.500.365,80	9.608.826,41
CASTELLANOS	2.884.854,32	2.937.873,68	2.403.714,84	2.728.400,22	2.798.807,48	2.938.747,84	3.299.476,77	3.709.115,28	23.700.990,43
CONSTITUCION	1.344.179,62	1.336.270,06	1.093.311,84	1.240.992,58	1.273.016,76	1.336.667,60	1.500.742,49	1.687.063,48	10.812.244,43
GARAY	366.838,60	368.409,54	301.426,00	342.141,55	350.970,62	368.519,17	413.754,58	465.123,28	2.977.183,34
GENERAL LOPEZ	2.975.697,08	2.972.293,44	2.431.876,39	2.760.365,70	2.831.597,78	2.973.177,64	3.338.132,76	3.752.570,48	24.035.711,27
GENERAL OBLIGADO	2.671.243,59	2.636.945,16	2.157.500,61	2.448.928,19	2.512.123,56	2.637.729,71	2.961.508,93	3.329.187,84	21.355.167,59
IRIONDO	1.155.030,69	1.154.088,74	944.254,41	1.071.800,98	1.099.459,14	1.154.432,11	1.296.137,73	1.457.056,52	9.332.260,32
LA CAPITAL	8.271.788,76	8.293.991,50	6.785.993,05	7.702.621,19	7.901.389,78	8.296.459,33	9.314.842,97	10.471.304,66	67.038.391,24
LAS COLONIAS	1.998.027,03	1.978.815,22	1.619.030,65	1.837.723,59	1.885.146,62	1.979.403,96	2.222.374,19	2.498.287,66	16.018.808,92
9 DE JULIO	561.668,16	555.416,72	454.431,89	515.814,93	529.125,68	555.581,99	623.779,20	701.223,02	4.497.041,59
ROSARIO	20.221.344,49	19.880.088,18	16.265.526,69	18.462.616,84	18.939.050,58	19.886.003,11	22.326.993,75	25.098.947,32	161.080.570,96
SAN CRISTOBAL	1.584.732,40	1.564.014,50	1.279.648,24	1.452.498,60	1.489.980,78	1.564.479,84	1.756.518,44	1.974.594,78	12.666.467,58
SAN JAVIER	616.347,16	605.249,96	495.204,48	562.094,99	576.600,04	605.430,03	679.746,05	764.138,28	4.904.810,99
SAN JERONIMO	1.525.294,43	1.510.396,32	1.235.778,76	1.402.703,44	1.438.900,64	1.510.845,67	1.696.300,74	1.906.900,84	12.227.120,84
SAN JUSTO	730.179,16	728.820,64	596.307,80	676.854,95	694.321,40	729.037,48	818.526,23	920.148,34	5.894.196,00
SAN LORENZO	3.261.901,22	3.180.253,44	2.602.025,57	2.953.497,99	3.029.713,94	3.181.199,62	3.571.689,31	4.015.123,70	25.795.404,79
SAN MARTIN	1.332.071,21	1.315.975,34	1.076.707,11	1.222.144,91	1.253.682,76	1.316.366,91	1.477.949,86	1.661.441,12	10.656.339,22
VERA	889.179,18	877.164,52	717.680,10	814.621,78	835.643,38	877.425,53	985.128,82	1.107.435,02	7.104.278,33
<b>T O T A L</b>	<b>54.542.738,57</b>	<b>54.034.786,62</b>	<b>44.210.279,96</b>	<b>50.182.049,12</b>	<b>51.477.012,90</b>	<b>54.050.863,55</b>	<b>60.685.563,02</b>	<b>68.219.831,30</b>	<b>437.403.125,04</b>

Fuente: \* Impuestos de Transferencias Automáticas y no Automáticas: Módulo de Consultas de Municipalidades y Comunas - Sectorial de Informática - Mtro.de Economía  
 \* Financiamiento Educativo: Ministerio de Gobierno y Reforma del Estado, a partir de dic.2019 Minterio de Gestión Pública.

DIRECCION GENERAL DE INGRESOS PÚBLICOS

PROVINCIA DE SANTA FE  
 COPARTICIPACION MENSUAL A MUNICIPIOS Y COMUNAS  
 Ley 13748 II c - Consenso Fiscal  
 Año 2022

DEPARTAMENTOS	ENERO	FEBRERO	MARZO	ABRIL	MAYO	JUNIO	JULIO	AGOSTO	ACUMULADO
BELGRANO	272.830,22	272.830,22	272.830,22	272.830,22	272.830,22	0,00	0,00	0,00	1.364.151,10
CASEROS	341.176,69	341.176,69	341.176,69	341.176,69	341.176,69	0,00	0,00	0,00	1.705.883,45
CASTELLANOS	843.436,73	843.436,73	843.436,73	843.436,73	843.436,73	0,00	0,00	0,00	4.217.183,65
CONSTITUCION	383.630,91	383.630,91	383.630,91	383.630,91	383.630,91	0,00	0,00	0,00	1.918.154,55
GARAY	105.767,03	105.767,03	105.767,03	105.767,03	105.767,03	0,00	0,00	0,00	528.835,15
GENERAL LOPEZ	853.318,30	853.318,30	853.318,30	853.318,30	853.318,30	0,00	0,00	0,00	4.266.591,50
GENERAL OBLIGADO	757.042,91	757.042,91	757.042,91	757.042,91	757.042,91	0,00	0,00	0,00	3.785.214,55
IRIONDO	331.328,36	331.328,36	331.328,36	331.328,36	331.328,36	0,00	0,00	0,00	1.656.641,80
LA CAPITAL	2.381.129,29	2.381.129,29	2.381.129,29	2.381.129,29	2.381.129,29	0,00	0,00	0,00	11.905.646,45
LAS COLONIAS	568.099,78	568.099,78	568.099,78	568.099,78	568.099,78	0,00	0,00	0,00	2.840.498,90
9 DE JULIO	159.455,06	159.455,06	159.455,06	159.455,06	159.455,06	0,00	0,00	0,00	797.275,30
ROSARIO	5.707.391,94	5.707.391,94	5.707.391,94	5.707.391,94	5.707.391,94	0,00	0,00	0,00	28.536.959,70
SAN CRISTOBAL	449.014,27	449.014,27	449.014,27	449.014,27	449.014,27	0,00	0,00	0,00	2.245.071,35
SAN JAVIER	173.761,73	173.761,73	173.761,73	173.761,73	173.761,73	0,00	0,00	0,00	868.808,65
SAN JERONIMO	433.621,03	433.621,03	433.621,03	433.621,03	433.621,03	0,00	0,00	0,00	2.168.105,15
SAN JUSTO	209.237,76	209.237,76	209.237,76	209.237,76	209.237,76	0,00	0,00	0,00	1.046.188,80
SAN LORENZO	913.021,74	913.021,74	913.021,74	913.021,74	913.021,74	0,00	0,00	0,00	4.565.108,70
SAN MARTIN	377.804,52	377.804,52	377.804,52	377.804,52	377.804,52	0,00	0,00	0,00	1.889.022,60
VERA	251.825,95	251.825,95	251.825,95	251.825,95	251.825,95	0,00	0,00	0,00	1.259.129,75
<b>T O T A L</b>	<b>15.512.894,22</b>	<b>15.512.894,22</b>	<b>15.512.894,22</b>	<b>15.512.894,22</b>	<b>15.512.894,22</b>	<b>0,00</b>	<b>0,00</b>	<b>0,00</b>	<b>77.564.471,10</b>

Fuente: \* Impuestos de Transferencias Automáticas y no Automáticas: Módulo de Consultas de Municipalidades y Comunas - Sectorial de Informática - Mtro.de Economía  
 \* Financiamiento Educativo: Ministerio de Gobierno y Reforma del Estado, a partir de dic.2019 Ministerio de Gestión Pública.

DIRECCION GENERAL DE INGRESOS PÚBLICOS

PROVINCIA DE SANTA FE  
 COPARTICIPACION MENSUAL A MUNICIPIOS Y COMUNAS  
 Comparativo Ejercicios 2019-2022-Por Departamento - Al mes de AGOSTO  
 Transferencias Totales

DEPARTAMENTOS	2019	2020	2021	2022	Variac. Absoluta			Variac. Relativa		
					2022-2019	2022-2020	2022-2021	2022-2019	2022-2020	2022-2021
BELGRANO	379.573.074,29	535.335.909,83	834.618.839,25	1.385.585.650,31	1.006.012.576,02	850.249.740,48	550.966.811,06	265,04	158,83	66,01
CASEROS	520.625.371,39	737.450.823,54	1.122.926.660,87	1.882.206.329,69	1.361.580.958,30	1.144.755.506,15	759.279.668,82	261,53	155,23	67,62
CASTELLANOS	1.039.660.041,36	1.426.566.039,60	2.217.557.822,71	3.909.035.876,78	2.869.375.835,42	2.482.469.837,18	1.691.478.054,07	275,99	174,02	76,28
CONSTITUCION	524.186.134,20	723.252.784,32	1.134.320.410,49	1.871.218.883,45	1.347.032.749,25	1.147.966.099,13	736.898.472,96	256,98	158,72	64,96
GARAY	113.040.025,59	153.504.521,29	244.291.000,74	427.740.007,00	314.699.981,41	274.235.485,71	183.449.006,26	278,40	178,65	75,09
GENERAL LOPEZ	1.301.885.996,70	1.851.241.134,76	2.873.739.176,29	4.742.220.311,35	3.440.334.314,65	2.890.979.176,59	1.868.481.135,06	264,26	156,16	65,02
GENERAL OBLIGADO	868.071.678,80	1.171.527.602,27	1.842.680.359,63	3.135.848.076,17	2.267.776.397,37	1.964.320.473,90	1.293.167.716,54	261,24	167,67	70,18
IRIONDO	463.826.115,39	666.587.256,08	1.026.000.718,98	1.694.834.092,34	1.231.007.976,95	1.028.246.836,26	668.833.373,36	265,40	154,26	65,19
LA CAPITAL	2.820.508.296,36	3.742.918.692,80	5.891.487.378,41	10.168.333.729,38	7.347.825.433,02	6.425.415.036,58	4.276.846.350,97	260,51	171,67	72,59
LAS COLONIAS	673.359.117,47	969.426.328,77	1.518.591.116,38	2.587.763.735,51	1.914.404.618,04	1.618.337.406,74	1.069.172.619,13	284,31	166,94	70,41
9 DE JULIO	188.001.118,34	251.311.387,34	393.905.190,07	673.283.195,54	485.282.077,20	421.971.808,20	279.378.005,47	258,13	167,91	70,93
ROSARIO	7.233.558.906,71	9.842.776.988,79	15.375.727.299,86	25.617.055.544,12	18.383.496.637,41	15.774.278.555,33	10.241.328.244,26	254,14	160,26	66,61
SAN CRISTOBAL	523.456.275,58	707.914.710,75	1.137.347.393,88	1.924.240.380,70	1.400.784.105,12	1.216.325.669,95	786.892.986,82	267,60	171,82	69,19
SAN JAVIER	189.825.230,14	249.069.935,82	394.863.634,40	672.680.037,52	482.854.807,38	423.610.101,70	277.816.403,12	254,37	170,08	70,36
SAN JERONIMO	521.459.430,16	716.152.266,97	1.115.999.664,29	1.896.818.652,89	1.375.359.222,73	1.180.666.385,92	780.818.988,60	263,75	164,86	69,97
SAN JUSTO	258.796.409,53	357.587.416,01	561.205.359,59	942.926.089,49	684.129.679,96	585.338.673,48	381.720.729,90	264,35	163,69	68,02
SAN LORENZO	1.175.325.629,91	1.581.605.972,10	2.520.458.017,29	4.148.623.639,40	2.973.298.009,49	2.567.017.667,30	1.628.165.622,11	252,98	162,30	64,60
SAN MARTIN	491.336.901,27	675.435.449,05	1.061.599.051,71	1.783.367.167,34	1.292.030.266,07	1.107.931.718,29	721.768.115,63	262,96	164,03	67,99
VERA	280.526.518,01	378.506.354,57	585.444.645,10	995.745.802,36	715.219.284,35	617.239.447,79	410.301.157,26	254,96	163,07	70,08
<b>T O T A L</b>	<b>19.567.022.271,20</b>	<b>26.738.171.574,66</b>	<b>41.852.763.739,94</b>	<b>70.459.527.201,34</b>	<b>50.892.504.930,14</b>	<b>43.721.355.626,68</b>	<b>28.606.763.461,40</b>	<b>260,09</b>	<b>163,52</b>	<b>68,35</b>

Fuente:

\* Impuestos de Transferencias Automáticas y no Automáticas: Módulo de Consultas de Municipalidades y Comunas - Sectorial de Informática - Mtrio.de Economía

\* Financiamiento Educativo: Ministerio de Gobierno y Reforma del Estado, a partir de dic.2019 Ministerio de Gestión Pública.

DIRECCION GENERAL DE INGRESOS PÚBLICOS

PROVINCIA DE SANTA FE  
 COPARTICIPACION MENSUAL A MUNICIPIOS Y COMUNAS  
 Comparativo Ejercicios 2019-2022- Por Departamento - Al mes de AGOSTO  
 Transferencia de Impuesto Inmobiliario

DEPARTAMENTOS	2019	2020	2021	2022	Variac. Absoluta			Variac. Relativa		
					2022-2019	2022-2020	2022-2021	2022-2019	2022-2020	2022-2021
BELGRANO	63.630.669,55	104.745.736,51	151.585.843,57	214.618.317,92	150.987.648,37	109.872.581,41	63.032.474,35	237,29	104,89	41,58
CASEROS	95.822.557,88	152.256.316,05	215.420.981,30	311.460.184,20	215.637.626,32	159.203.868,15	96.039.202,90	225,04	104,56	44,58
CASTELLANOS	108.085.507,67	170.389.362,42	247.617.992,90	374.401.930,38	266.316.422,71	204.012.567,96	126.783.937,48	246,39	119,73	51,20
CONSTITUCION	81.736.446,69	127.402.624,05	189.244.879,03	269.305.145,29	187.568.698,60	141.902.521,24	80.060.266,26	229,48	111,38	42,31
GARAY	9.195.191,28	12.507.505,03	18.381.223,69	26.187.866,78	16.992.675,50	13.680.361,75	7.806.643,09	184,80	109,38	42,47
GENERAL LOPEZ	297.749.822,38	489.050.743,46	734.634.320,02	1.028.469.716,08	730.719.893,70	539.418.972,62	293.835.396,06	245,41	110,30	40,00
GENERAL OBLIGADO	59.206.015,94	89.652.187,59	135.798.057,57	201.020.543,57	141.814.527,63	111.368.355,98	65.222.486,00	239,53	124,22	48,03
IRIONDO	83.938.343,51	141.192.999,52	210.126.070,15	282.650.332,67	198.711.989,16	141.457.333,15	72.524.262,52	236,74	100,19	34,51
LA CAPITAL	223.929.681,40	350.276.765,75	522.982.143,31	777.420.933,91	553.491.252,51	427.144.168,16	254.438.790,60	247,17	121,94	48,65
LAS COLONIAS	70.035.262,89	111.322.088,12	161.068.471,71	241.568.262,93	171.533.000,04	130.246.174,81	80.499.791,22	244,92	117,00	49,98
9 DE JULIO	18.553.575,60	28.306.432,15	41.318.683,54	64.295.840,78	45.742.265,18	35.989.408,63	22.977.157,24	246,54	127,14	55,61
ROSARIO	753.861.275,87	1.191.057.424,46	1.749.218.492,46	2.522.574.398,34	1.768.713.122,47	1.331.516.973,88	773.355.905,88	234,62	111,79	44,21
SAN CRISTOBAL	49.558.482,20	79.707.061,10	121.764.764,45	176.301.482,56	126.743.000,36	96.594.421,46	54.536.718,11	255,74	121,19	44,79
SAN JAVIER	10.791.927,69	17.476.678,45	24.763.646,23	35.361.164,08	24.569.236,39	17.884.485,63	10.597.517,85	227,66	102,33	42,79
SAN JERONIMO	47.272.460,19	77.356.755,59	115.716.757,99	163.131.662,74	115.859.202,55	85.774.907,15	47.414.904,75	245,09	110,88	40,97
SAN JUSTO	29.824.687,64	46.275.071,37	65.994.471,45	95.527.046,47	65.702.358,83	49.251.975,10	29.532.575,02	220,30	106,43	44,75
SAN LORENZO	143.267.195,74	219.443.218,06	324.741.536,38	455.827.594,37	312.560.398,63	236.384.376,31	131.086.057,99	218,17	107,72	40,37
SAN MARTIN	55.949.917,76	88.176.304,17	125.725.174,54	188.633.243,65	132.683.325,89	100.456.939,48	62.908.069,11	237,15	113,93	50,04
VERA	18.660.962,49	28.581.983,46	42.007.871,45	62.182.634,61	43.521.672,12	33.600.651,15	20.174.763,16	233,22	117,56	48,03
<b>T O T A L</b>	<b>2.221.069.984,37</b>	<b>3.525.177.257,31</b>	<b>5.198.111.381,74</b>	<b>7.490.938.301,33</b>	<b>5.269.868.316,96</b>	<b>3.965.761.044,02</b>	<b>2.292.826.919,59</b>	<b>237,27</b>	<b>112,50</b>	<b>44,11</b>

Fuente:

\* Impuestos de Transferencias Automáticas y no Automáticas: Módulo de Consultas de Municipalidades y Comunas - Sectorial de Informática - Mtrio.de Economía

\* Financiamiento Educativo: Ministerio de Gobierno y Reforma del Estado, a partir de dic.2019 Ministerio de Gestión Pública.

DIRECCION GENERAL DE INGRESOS PÚBLICOS

PROVINCIA DE SANTA FE  
 COPARTICIPACION MENSUAL A MUNICIPIOS Y COMUNAS  
 Comparativo Ejercicios 2019-2022-Por Departamento - Al mes de AGOSTO  
 Transferencia de Impuesto de Patente Única sobre Vehículos

DEPARTAMENTOS	2019	2020	2021	2022	Variac. Absoluta			Variac. Relativa		
					2022-2019	2022-2020	2022-2021	2022-2019	2022-2020	2022-2021
BELGRANO	66.449.203,12	110.696.544,48	158.045.392,00	266.983.749,34	200.534.546,22	156.287.204,86	108.938.357,34	301,79	141,19	68,93
CASEROS	117.701.502,23	177.742.579,82	264.531.754,95	432.170.811,83	314.469.309,60	254.428.232,01	167.639.056,88	267,18	143,14	63,37
CASTELLANOS	209.642.353,44	311.375.147,55	453.461.035,35	739.873.816,55	530.231.463,11	428.498.669,00	286.412.781,20	252,92	137,61	63,16
CONSTITUCION	102.835.430,97	143.145.854,62	216.908.786,76	324.586.538,08	221.751.107,11	181.440.683,46	107.677.751,32	215,64	126,75	49,64
GARAY	13.046.261,17	18.987.973,37	27.632.737,87	47.113.829,05	34.067.567,88	28.125.855,68	19.481.091,18	261,13	148,12	70,50
GENERAL LOPEZ	245.189.849,12	372.082.002,67	538.761.350,76	882.398.206,99	637.208.357,87	510.316.204,32	343.636.856,23	259,88	137,15	63,78
GENERAL OBLIGADO	119.189.154,45	181.633.669,01	256.616.383,65	430.207.905,19	311.018.750,74	248.574.236,18	173.591.521,54	260,95	136,85	67,65
IRIONDO	87.610.549,68	139.389.094,43	197.430.990,03	317.348.815,88	229.738.266,20	177.959.721,45	119.917.825,85	262,23	127,67	60,74
LA CAPITAL	452.657.777,24	645.681.196,00	942.756.567,42	1.533.978.583,68	1.081.320.806,44	888.297.387,68	591.222.016,26	238,88	137,58	62,71
LAS COLONIAS	121.474.937,00	190.261.033,48	273.361.061,49	457.641.059,09	336.166.122,09	267.380.025,61	184.279.997,60	276,74	140,53	67,41
9 DE JULIO	22.051.422,56	34.837.180,03	49.862.631,76	81.992.335,93	59.940.913,37	47.155.155,90	32.129.704,17	271,82	135,36	64,44
ROSARIO	1.260.777.721,08	1.857.369.969,44	2.616.542.465,19	4.240.337.517,21	2.979.559.796,13	2.382.967.547,77	1.623.795.052,02	236,33	128,30	62,06
SAN CRISTOBAL	66.608.009,28	102.457.919,10	155.387.771,24	260.243.517,74	193.635.508,46	157.785.598,64	104.855.746,50	290,71	154,00	67,48
SAN JAVIER	16.111.676,09	25.154.371,71	34.881.370,24	61.619.463,83	45.507.787,74	36.465.092,12	26.738.093,59	282,45	144,97	76,65
SAN JERONIMO	81.209.705,02	121.123.905,25	179.091.747,51	286.966.536,21	205.756.831,19	165.842.630,96	107.874.788,70	253,36	136,92	60,23
SAN JUSTO	42.512.036,49	61.428.658,62	94.342.515,70	151.174.243,45	108.662.206,96	89.745.584,83	56.831.727,75	255,60	146,10	60,24
SAN LORENZO	207.668.375,60	293.698.690,01	429.287.948,65	671.526.939,66	463.858.564,06	377.828.249,65	242.238.991,01	223,37	128,64	56,43
SAN MARTIN	91.145.671,69	143.526.475,16	212.726.884,33	339.309.650,03	248.163.978,34	195.783.174,87	126.582.765,70	272,27	136,41	59,50
VERA	29.079.762,98	45.008.130,41	62.566.134,52	100.646.929,95	71.567.166,97	55.638.799,54	38.080.795,43	246,11	123,62	60,86
<b>T O T A L</b>	<b>3.352.961.399,21</b>	<b>4.975.600.395,16</b>	<b>7.164.195.529,42</b>	<b>11.626.120.449,69</b>	<b>8.273.159.050,48</b>	<b>6.650.520.054,53</b>	<b>4.461.924.920,27</b>	<b>246,74</b>	<b>133,66</b>	<b>62,28</b>

Fuente:

\* Impuestos de Transferencias Automáticas y no Automáticas: Módulo de Consultas de Municipalidades y Comunas - Sectorial de Informática - Mtrio.de Economía

\* Financiamiento Educativo: Ministerio de Gobierno y Reforma del Estado, a partir de dic.2019 Ministerio de Gestión Pública.

DIRECCION GENERAL DE INGRESOS PÚBLICOS

PROVINCIA DE SANTA FE  
 COPARTICIPACION MENSUAL A MUNICIPIOS Y COMUNAS  
 Comparativo Ejercicios 2019-2022-Por Departamento - Al mes de AGOSTO  
 Transferencia de Impuesto a los Ingresos Brutos

DEPARTAMENTOS	2019	2020	2021	2022	Variac. Absoluta			Variac. Relativa		
					2022-2019	2022-2020	2022-2021	2022-2019	2022-2020	2022-2021
BELGRANO	84.274.104,62	117.962.980,62	184.002.492,23	321.047.835,97	236.773.731,35	203.084.855,35	137.045.343,74	280,96	172,16	74,48
CASEROS	103.130.275,12	147.918.094,15	224.308.307,07	401.473.273,59	298.342.998,47	253.555.179,44	177.164.966,52	289,29	171,42	78,98
CASTELLANOS	243.521.611,23	344.457.234,84	536.054.420,88	992.498.374,72	748.976.763,49	648.041.139,88	456.443.953,84	307,56	188,13	85,15
CONSTITUCION	114.255.108,97	165.220.649,70	254.899.844,04	451.430.504,00	337.175.395,03	286.209.854,30	196.530.659,96	295,11	173,23	77,10
GARAY	30.696.365,80	44.778.967,49	68.977.947,44	124.459.359,32	93.762.993,52	79.680.391,83	55.481.411,88	305,45	177,94	80,43
GENERAL LOPEZ	256.748.810,64	366.042.330,30	562.069.930,99	1.004.126.304,10	747.377.493,46	638.083.973,80	442.056.373,11	291,09	174,32	78,65
GENERAL OBLIGADO	233.000.488,37	333.684.918,43	509.475.817,41	890.836.031,74	657.835.543,37	557.151.113,31	381.360.214,33	282,33	166,97	74,85
IRIONDO	99.021.282,51	142.464.276,94	218.110.437,22	389.884.423,05	290.863.140,54	247.420.146,11	171.773.985,83	293,74	173,67	78,76
LA CAPITAL	725.823.638,85	1.022.806.457,12	1.557.452.457,40	2.801.949.244,17	2.076.125.605,32	1.779.142.787,05	1.244.496.786,77	286,04	173,95	79,91
LAS COLONIAS	162.002.206,93	247.152.285,48	380.062.723,34	668.500.776,54	506.498.569,61	421.348.491,06	288.438.053,20	312,65	170,48	75,89
9 DE JULIO	49.281.850,41	70.020.201,51	106.973.749,88	187.635.768,05	138.353.917,64	117.615.566,54	80.662.018,17	280,74	167,97	75,40
ROSARIO	1.769.083.860,32	2.532.762.499,05	3.869.572.542,81	6.716.066.429,81	4.946.982.569,49	4.183.303.930,76	2.846.493.887,00	279,64	165,17	73,56
SAN CRISTOBAL	138.519.983,45	196.214.709,03	302.307.999,46	528.369.153,61	389.849.170,16	332.154.444,58	226.061.154,15	281,44	169,28	74,78
SAN JAVIER	55.108.623,81	77.150.008,15	118.054.088,63	204.470.864,31	149.362.240,50	127.320.856,16	86.416.775,68	271,03	165,03	73,20
SAN JERONIMO	133.789.942,93	188.587.353,09	290.176.468,26	510.255.376,02	376.465.433,09	321.668.022,93	220.078.907,76	281,39	170,57	75,84
SAN JUSTO	64.156.762,76	91.151.711,11	138.003.507,80	246.216.604,62	182.059.841,86	155.064.893,51	108.213.096,82	283,77	170,12	78,41
SAN LORENZO	278.610.590,50	392.404.882,04	628.382.976,69	1.074.381.218,46	795.770.627,96	681.976.336,42	445.998.241,77	285,62	173,79	70,98
SAN MARTIN	116.388.976,81	165.201.728,29	253.902.236,00	444.574.379,17	328.185.402,36	279.372.650,88	190.672.143,17	281,97	169,11	75,10
VERA	78.273.106,96	111.688.183,95	169.683.649,00	296.331.451,45	218.058.344,49	184.643.267,50	126.647.802,45	278,59	165,32	74,64
<b>T O T A L</b>	<b>4.735.687.590,99</b>	<b>6.757.669.471,29</b>	<b>10.372.471.596,55</b>	<b>18.254.507.372,70</b>	<b>13.518.819.781,71</b>	<b>11.496.837.901,41</b>	<b>7.882.035.776,15</b>	<b>285,47</b>	<b>170,13</b>	<b>75,99</b>

Fuente:

\* Impuestos de Transferencias Automáticas y no Automáticas: Módulo de Consultas de Municipalidades y Comunas - Sectorial de Informática - Mtrio.de Economía

\* Financiamiento Educativo: Ministerio de Gobierno y Reforma del Estado, a partir de dic.2019 Ministerio de Gestión Pública.

DIRECCION GENERAL DE INGRESOS PÚBLICOS

PROVINCIA DE SANTA FE  
 COPARTICIPACION MENSUAL A MUNICIPIOS Y COMUNAS  
 Comparativo Ejercicios 2019-2022- Por Departamento - Al mes de AGOSTO

Transferencias de Impuestos del Régimen Federal

DEPARTAMENTOS	2019	2020	2021	2022	Variac. Absoluta			Variac. Relativa		
					2022-2019	2022-2020	2022-2021	2022-2019	2022-2020	2022-2021
BELGRANO	151.064.388,99	180.297.008,05	309.412.453,03	544.853.647,39	393.789.258,40	364.556.639,34	235.441.194,36	260,68	202,20	76,09
CASEROS	184.846.571,84	226.081.010,14	377.633.908,82	681.344.500,57	496.497.928,73	455.263.490,43	303.710.591,75	268,60	201,37	80,42
CASTELLANOS	436.464.154,27	526.475.412,36	901.497.187,19	1.684.379.394,26	1.247.915.239,99	1.157.903.981,90	782.882.207,07	285,91	219,94	86,84
CONSTITUCION	204.804.056,48	252.526.586,33	428.826.138,32	766.127.439,88	561.323.383,40	513.600.853,55	337.301.301,56	274,08	203,38	78,66
GARAY	55.019.368,66	68.441.080,65	116.051.247,29	211.221.283,25	156.201.914,59	142.780.202,60	95.170.035,96	283,90	208,62	82,01
GENERAL LOPEZ	460.202.963,83	559.466.509,41	945.774.033,65	1.704.113.275,33	1.243.910.311,50	1.144.646.765,92	758.339.241,68	270,30	204,60	80,18
GENERAL OBLIGADO	417.637.077,64	510.010.785,87	857.480.478,47	1.511.847.166,46	1.094.210.088,82	1.001.836.380,59	654.366.687,99	262,00	196,43	76,31
IRIONDO	177.483.238,51	217.745.285,54	367.051.861,57	661.676.941,00	484.193.702,49	443.931.655,46	294.625.079,43	272,81	203,88	80,27
LA CAPITAL	1.300.941.161,45	1.563.278.098,63	2.621.588.530,93	4.755.217.430,36	3.454.276.268,91	3.191.939.331,73	2.133.628.899,43	265,52	204,18	81,39
LAS COLONIAS	290.377.353,41	377.752.557,76	639.478.462,58	1.134.519.674,50	844.142.321,09	756.767.116,74	495.041.211,92	290,71	200,33	77,41
9 DE JULIO	88.333.266,92	107.020.293,80	180.039.033,09	318.438.628,73	230.105.361,81	211.418.334,93	138.399.595,64	260,50	197,55	76,87
ROSARIO	3.170.794.261,61	3.871.125.487,19	6.512.561.370,32	11.397.906.731,38	8.227.112.469,77	7.526.781.244,19	4.885.345.361,06	259,47	194,43	75,01
SAN CRISTOBAL	248.262.048,50	299.898.534,16	508.611.027,24	896.700.828,69	648.438.780,19	596.802.294,53	388.089.801,45	261,19	199,00	76,30
SAN JAVIER	98.776.477,89	117.917.634,59	198.674.198,09	347.009.646,91	248.233.169,02	229.092.012,32	148.335.448,82	251,31	194,28	74,66
SAN JERONIMO	239.811.818,93	288.240.729,00	488.227.263,45	865.959.746,65	626.147.927,72	577.719.017,65	377.732.483,20	261,10	200,43	77,37
SAN JUSTO	115.007.508,98	139.318.120,86	232.351.425,02	417.856.780,48	302.849.271,50	278.538.659,62	185.505.355,46	263,33	199,93	79,84
SAN LORENZO	499.389.790,70	599.759.567,18	1.055.539.238,62	1.823.343.626,71	1.323.953.836,01	1.223.584.059,53	767.804.388,09	265,11	204,01	72,74
SAN MARTIN	208.610.897,66	252.497.666,41	427.215.636,75	754.491.838,55	545.880.940,89	501.994.172,14	327.276.201,80	261,67	198,81	76,61
VERA	140.297.010,77	170.706.481,80	285.648.161,73	502.907.212,32	362.610.201,55	332.200.730,52	217.259.050,59	258,46	194,60	76,06
<b>T O T A L</b>	<b>8.488.123.417,04</b>	<b>10.328.558.849,73</b>	<b>17.453.661.656,16</b>	<b>30.979.915.793,42</b>	<b>22.491.792.376,38</b>	<b>20.651.356.943,69</b>	<b>13.526.254.137,26</b>	<b>264,98</b>	<b>199,94</b>	<b>77,50</b>

Fuente:

\* Impuestos de Transferencias Automáticas y no Automáticas: Módulo de Consultas de Municipalidades y Comunas - Sectorial de Informática - Mtro.de Economía

\* Financiamiento Educativo: Ministerio de Gobierno y Reforma del Estado, a partir de dic.2019 Ministerio de Gestión Pública.

DIRECCION GENERAL DE INGRESOS PÚBLICOS



PROVINCIA DE SANTA FE  
 COPARTICIPACION MENSUAL A MUNICIPIOS Y COMUNAS  
 Comparativo Ejercicios 2019-2022- Por Departamento - Al mes de AGOSTO  
 Financiamiento Educativo Art 2º Decreto 2072/20 y Decreto 3918/18 (\*)

DEPARTAMENTOS	2019	2020	2021	2022	Variac. Absoluta			Variac. Relativa		
					2022-2019	2022-2020	2022-2021	2022-2019	2022-2020	2022-2021
BELGRANO	9.302.704,00	13.160.322,00	20.851.826,27	2.710.232,17	-6.592.471,83	-10.450.089,83	-18.141.594,10	-70,87	-79,41	-87,00
CASEROS	13.183.840,00	22.633.343,71	26.706.769,00	3.719.488,75	-9.464.351,25	-18.913.854,96	-22.987.280,25	-71,79	-83,57	-86,07
CASTELLANOS	27.916.472,00	40.917.370,29	49.112.467,52	13.611.181,44	-14.305.290,56	-27.306.188,85	-35.501.286,08	-51,24	-66,73	-72,29
CONSTITUCION	13.976.568,00	20.614.026,57	29.058.712,92	3.987.862,45	-9.988.705,55	-16.626.164,12	-25.070.850,47	-71,47	-80,65	-86,28
GARAY	3.314.704,00	6.701.968,00	8.734.249,00	1.176.128,07	-2.138.575,93	-5.525.839,93	-7.558.120,93	-64,52	-82,45	-86,53
GENERAL LOPEZ	27.207.768,00	47.518.502,96	59.992.190,51	8.396.329,10	-18.811.438,90	-39.122.173,86	-51.595.861,41	-69,14	-82,33	-86,00
GENERAL OBLIGADO	25.620.080,00	34.803.664,00	51.528.218,76	7.163.268,19	-18.456.811,81	-27.640.395,81	-44.364.950,57	-72,04	-79,42	-86,10
IRIONDO	10.069.008,00	15.332.029,03	20.911.077,45	2.755.703,08	-7.313.304,92	-12.576.325,95	-18.155.374,37	-72,63	-82,03	-86,82
LA CAPITAL	75.346.992,00	100.934.834,00	160.175.602,95	21.866.930,59	-53.480.061,41	-79.067.903,41	-138.308.672,36	-70,98	-78,34	-86,35
LAS COLONIAS	20.139.352,00	31.444.906,26	42.381.056,92	5.993.093,78	-14.146.258,22	-25.451.812,48	-36.387.963,14	-70,24	-80,94	-85,86
9 DE JULIO	6.942.618,95	7.859.285,00	9.835.006,21	1.362.448,02	-5.580.170,93	-6.496.836,98	-8.472.558,19	-80,38	-82,66	-86,15
ROSARIO	177.130.352,00	252.909.574,45	410.824.255,25	53.955.234,39	-123.175.117,61	-198.954.340,06	-356.869.020,86	-69,54	-78,67	-86,87
SAN CRISTOBAL	12.526.000,00	20.478.024,00	31.780.660,86	4.624.063,09	-7.901.936,91	-15.853.960,91	-27.156.597,77	-63,08	-77,42	-85,45
SAN JAVIER	5.862.424,00	7.767.683,00	11.910.508,96	2.499.250,00	-3.363.174,00	-5.268.433,00	-9.411.258,96	-57,37	-67,83	-79,02
SAN JERONIMO	11.670.776,00	23.801.570,36	26.727.024,23	7.846.320,70	-3.824.455,30	-15.955.249,66	-18.880.703,53	-32,77	-67,03	-70,64
SAN JUSTO	3.602.336,00	15.159.177,96	22.238.576,16	2.689.624,84	-912.711,16	-12.469.553,12	-19.548.951,32	-25,34	-82,26	-87,91
SAN LORENZO	30.344.024,00	41.565.063,00	47.953.594,53	8.537.557,39	-21.806.466,61	-33.027.505,61	-39.416.037,14	-71,86	-79,46	-82,20
SAN MARTIN	12.537.064,00	18.322.745,00	27.262.080,41	4.484.438,84	-8.052.625,16	-13.838.306,16	-22.777.641,57	-64,23	-75,53	-83,55
VERA	9.707.465,33	14.032.824,40	16.032.818,00	2.775.332,69	-6.932.132,64	-11.257.491,71	-13.257.485,31	-71,41	-80,22	-82,69
<b>T O T A L</b>	<b>496.400.548,28</b>	<b>735.956.913,99</b>	<b>1.074.016.695,91</b>	<b>160.154.487,58</b>	<b>-336.246.060,70</b>	<b>-575.802.426,41</b>	<b>-913.862.208,33</b>	<b>-67,74</b>	<b>-78,24</b>	<b>-85,09</b>

Fuente:

\* Impuestos de Transferencias Automáticas y no Automáticas: Módulo de Consultas de Municipalidades y Comunas - Sectorial de Informática - Mtrio.de Economía

\* Financiamiento Educativo: Ministerio de Gobierno y Reforma del Estado, a partir de dic.2019 Ministerio de Gestión Pública.

(\*) Para el mes de Julio, se consideraron los importes percibidos por el Decreto 2072 y aquel transferido a la Comuna de Angeloni, Dpto San Justo, correspondientes a un pago atrasado del Decreto 3918 del año 2018

DIRECCION GENERAL DE INGRESOS PÚBLICOS

PROVINCIA DE SANTA FE  
 COPARTICIPACION MENSUAL A MUNICIPIOS Y COMUNAS  
 Comparativo Ejercicios 2019-2022-Por Departamento - Al mes de AGOSTO  
 Financiamiento Educativo art 2° Decreto 830/21

DEPARTAMENTOS	2019	2020	2021	2022	Variac. Absoluta			Variac. Relativa		
					2022-2019	2022-2020	2022-2021	2022-2019	2022-2020	2022-2021
BELGRANO	0,00	0,00	3.758.628,00	26.310.405,63	26.310.405,63	26.310.405,63	22.551.777,63			600,00
CASEROS	0,00	0,00	5.817.626,00	40.723.360,89	40.723.360,89	40.723.360,89	34.905.734,89			600,00
CASTELLANOS	0,00	0,00	9.527.857,00	76.353.005,35	76.353.005,35	76.353.005,35	66.825.148,35			701,37
CONSTITUCION	0,00	0,00	5.728.471,00	43.050.994,77	43.050.994,77	43.050.994,77	37.322.523,77			651,53
GARAY	0,00	0,00	1.900.924,00	14.075.522,04	14.075.522,04	14.075.522,04	12.174.598,04			640,46
GENERAL LOPEZ	0,00	0,00	11.212.236,00	86.414.176,98	86.414.176,98	86.414.176,98	75.201.940,98			670,71
GENERAL OBLIGADO	0,00	0,00	9.947.542,00	69.632.778,88	69.632.778,88	69.632.778,88	59.685.236,88			600,00
IRIONDO	0,00	0,00	4.104.689,00	29.528.974,54	29.528.974,54	29.528.974,54	25.424.285,54			619,40
LA CAPITAL	0,00	0,00	27.483.420,00	198.956.568,98	198.956.568,98	198.956.568,98	171.473.148,98			623,91
LAS COLONIAS	0,00	0,00	7.841.675,00	60.681.560,85	60.681.560,85	60.681.560,85	52.839.885,85			673,83
9 DE JULIO	0,00	0,00	1.821.450,00	14.263.857,14	14.263.857,14	14.263.857,14	12.442.407,14			683,10
ROSARIO	0,00	0,00	70.339.840,00	496.597.702,33	496.597.702,33	496.597.702,33	426.257.862,33			606,00
SAN CRISTOBAL	0,00	0,00	6.044.858,00	43.089.796,08	43.089.796,08	43.089.796,08	37.044.938,08			612,83
SAN JAVIER	0,00	0,00	2.105.806,00	15.946.028,75	15.946.028,75	15.946.028,75	13.840.222,75			657,24
SAN JERONIMO	0,00	0,00	5.068.387,00	48.263.784,58	48.263.784,58	48.263.784,58	43.195.397,58			852,25
SAN JUSTO	0,00	0,00	3.040.108,00	22.521.404,83	22.521.404,83	22.521.404,83	19.481.296,83			640,81
SAN LORENZO	0,00	0,00	10.827.116,00	84.646.189,32	84.646.189,32	84.646.189,32	73.819.073,32			681,80
SAN MARTIN	0,00	0,00	5.148.187,00	39.328.255,28	39.328.255,28	39.328.255,28	34.180.068,28			663,92
VERA	0,00	0,00	3.071.453,00	22.538.833,26	22.538.833,26	22.538.833,26	19.467.380,26			633,82
<b>T O T A L</b>	<b>0,00</b>	<b>0,00</b>	<b>194.790.273,00</b>	<b>1.432.923.200,48</b>	<b>1.432.923.200,48</b>	<b>1.432.923.200,48</b>	<b>1.238.132.927,48</b>			<b>635,62</b>

Fuente:

\* Impuestos de Transferencias Automáticas y no Automáticas: Módulo de Consultas de Municipalidades y Comunas - Sectorial de Informática - Mtrio.de Economía

\* Financiamiento Educativo: Ministerio de Gobierno y Reforma del Estado, a partir de dic.2019 Ministerio de Gestión Pública.

**DIRECCION GENERAL DE INGRESOS PÚBLICOS**

PROVINCIA DE SANTA FE  
 COPARTICIPACION MENSUAL A MUNICIPIOS Y COMUNAS  
 Comparativo Ejercicios 2019-2022-Por Departamento - Al mes de AGOSTO  
 Financiamiento Educativo - Art.4º

DEPARTAMENTOS	2019	2020	2021	2022	Variac. Absoluta			Variac. Relativa		
					2022-2019	2022-2020	2022-2021	2022-2019	2022-2020	2022-2021
BELGRANO	0,00	2.962.998,02	0,00	0,00	0,00	-2.962.998,02	0,00			
CASEROS	0,00	3.919.415,78	0,00	0,00	0,00	-3.919.415,78	0,00			
CASTELLANOS	0,00	16.872.053,43	0,00	0,00	0,00	-16.872.053,43	0,00			
CONSTITUCION	0,00	6.638.524,64	0,00	0,00	0,00	-6.638.524,64	0,00			
GARAY	0,00	0,00	0,00	0,00	0,00	0,00	0,00			
GENERAL LOPEZ	0,00	0,00	0,00	0,00	0,00	0,00	0,00			
GENERAL OBLIGADO	0,00	6.174.900,40	2.522.157,00	0,00	0,00	-6.174.900,40	-2.522.157,00			
IRIONDO	0,00	3.818.936,90	0,00	0,00	0,00	-3.818.936,90	0,00			
LA CAPITAL	0,00	12.185.045,26	0,00	0,00	0,00	-12.185.045,26	0,00			
LAS COLONIAS	0,00	0,00	0,00	0,00	0,00	0,00	0,00			
9 DE JULIO	0,00	0,00	0,00	0,00	0,00	0,00	0,00			
ROSARIO	0,00	19.394.231,98	0,00	0,00	0,00	-19.394.231,98	0,00			
SAN CRISTOBAL	0,00	0,00	0,00	0,00	0,00	0,00	0,00			
SAN JAVIER	0,00	0,00	0,00	0,00	0,00	0,00	0,00			
SAN JERONIMO	0,00	8.236.288,62	0,00	0,00	0,00	-8.236.288,62	0,00			
SAN JUSTO	0,00	0,00	0,00	0,00	0,00	0,00	0,00			
SAN LORENZO	0,00	16.411.491,93	0,00	0,00	0,00	-16.411.491,93	0,00			
SAN MARTIN	0,00	0,00	0,00	0,00	0,00	0,00	0,00			
VERA	0,00	3.277.209,83	0,00	0,00	0,00	-3.277.209,83	0,00			
<b>T O T A L</b>	<b>0,00</b>	<b>99.891.096,79</b>	<b>2.522.157,00</b>	<b>0,00</b>	<b>0,00</b>	<b>-99.891.096,79</b>	<b>-2.522.157,00</b>			

**Fuente:**

\* Impuestos de Transferencias Automáticas y no Automáticas: Módulo de Consultas de Municipalidades y Comunas - Sectorial de Informática - Mtrio.de Economía

\* Financiamiento Educativo: Ministerio de Gobierno y Reforma del Estado, a partir de dic.2019 Ministerio de Gestión Pública.

**DIRECCION GENERAL DE INGRESOS PÚBLICOS**

PROVINCIA DE SANTA FE  
 COPARTICIPACION MENSUAL A MUNICIPIOS Y COMUNAS  
 Comparativo Ejercicios 2019-2022- Por Departamento - Al mes de AGOSTO  
 Compensación Nación-Provincia Decreto Nº 457/18

DEPARTAMENTOS	2019	2020	2021	2022	Variac. Absoluta			Variac. Relativa		
					2022-2019	2022-2020	2022-2021	2022-2019	2022-2020	2022-2021
BELGRANO	2.643.713,54	3.343.955,26	4.760.675,83	7.697.310,79	5.053.597,25	4.353.355,53	2.936.634,96	191,16	130,19	61,69
CASEROS	3.237.977,98	4.183.579,65	5.823.539,65	9.608.826,41	6.370.848,43	5.425.246,76	3.785.286,76	196,75	129,68	65,00
CASTELLANOS	7.647.982,08	9.753.574,95	13.873.149,95	23.700.990,43	16.053.008,35	13.947.415,48	9.827.840,48	209,90	143,00	70,84
CONSTITUCION	3.584.586,97	4.670.276,64	6.603.786,82	10.812.244,43	7.227.657,46	6.141.967,79	4.208.457,61	201,63	131,51	63,73
GARAY	963.707,64	1.264.670,59	1.787.373,37	2.977.183,34	2.013.475,70	1.712.512,75	1.189.809,97	208,93	135,41	66,57
GENERAL LOPEZ	8.058.621,75	10.358.756,75	14.570.135,56	24.035.711,27	15.977.089,52	13.676.954,52	9.465.575,71	198,26	132,03	64,97
GENERAL OBLIGADO	7.313.048,42	9.439.424,73	13.215.997,09	21.355.167,59	14.042.119,17	11.915.742,86	8.139.170,50	192,01	126,23	61,59
IRIONDO	3.108.748,15	4.028.307,64	5.655.975,24	9.332.260,32	6.223.512,17	5.303.952,68	3.676.285,08	200,19	131,67	65,00
LA CAPITAL	22.788.065,64	28.972.675,13	40.414.258,88	67.038.391,24	44.250.325,60	38.065.716,11	26.624.132,36	194,18	131,38	65,88
LAS COLONIAS	5.084.708,12	6.954.558,71	9.850.341,82	16.018.808,92	10.934.100,80	9.064.250,21	6.168.467,10	215,04	130,34	62,62
9 DE JULIO	1.546.931,25	1.982.088,77	2.774.730,39	4.497.041,59	2.950.110,34	2.514.952,82	1.722.311,20	190,71	126,88	62,07
ROSARIO	55.550.006,59	71.644.160,81	100.370.192,39	161.080.570,96	105.530.564,37	89.436.410,15	60.710.378,57	189,97	124,83	60,49
SAN CRISTOBAL	4.351.459,40	5.555.022,24	7.833.298,71	12.666.467,58	8.315.008,18	7.111.445,34	4.833.168,87	191,09	128,02	61,70
SAN JAVIER	1.729.944,24	2.186.716,64	3.061.538,57	4.904.810,99	3.174.866,75	2.718.094,35	1.843.272,42	183,52	124,30	60,21
SAN JERONIMO	4.198.778,53	5.342.298,66	7.520.151,53	12.227.120,84	8.028.342,31	6.884.822,18	4.706.969,31	191,21	128,87	62,59
SAN JUSTO	2.011.993,96	2.580.694,48	3.583.589,70	5.894.196,00	3.882.202,04	3.313.501,52	2.310.606,30	192,95	128,40	64,48
SAN LORENZO	8.744.616,47	11.116.628,34	16.207.214,26	25.795.404,79	17.050.788,32	14.678.776,45	9.588.190,53	194,99	132,04	59,16
SAN MARTIN	3.654.267,03	4.676.635,54	6.580.997,40	10.656.339,22	7.002.072,19	5.979.703,68	4.075.341,82	191,61	127,86	61,93
VERA	2.457.021,65	3.160.410,96	4.404.349,24	7.104.278,33	4.647.256,68	3.943.867,37	2.699.929,09	189,14	124,79	61,30
<b>T O T A L</b>	<b>148.676.179,41</b>	<b>191.214.436,49</b>	<b>268.891.296,40</b>	<b>437.403.125,04</b>	<b>288.726.945,63</b>	<b>246.188.688,55</b>	<b>168.511.828,64</b>	<b>194,20</b>	<b>128,75</b>	<b>62,67</b>

Fuente:

\* Impuestos de Transferencias Automáticas y no Automáticas: Módulo de Consultas de Municipalidades y Comunas - Sectorial de Informática - Mtrio.de Economía

\* Financiamiento Educativo: Ministerio de Gobierno y Reforma del Estado, a partir de dic.2019 Ministerio de Gestión Pública.

DIRECCION GENERAL DE INGRESOS PÚBLICOS

PROVINCIA DE SANTA FE  
 COPARTICIPACION MENSUAL A MUNICIPIOS Y COMUNAS  
 Comparativo Ejercicios 2019-2022-Por Departamento - Al mes de AGOSTO  
 Ley Nº 13748 II c - Consenso Fiscal

DEPARTAMENTOS	2019	2020	2021	2022	Variac. Absoluta			Variac. Relativa		
					2022-2019	2022-2020	2022-2021	2022-2019	2022-2020	2022-2021
BELGRANO	2.208.290,47	2.166.364,89	2.201.528,32	1.364.151,10	-844.139,37	-802.213,79	-837.377,22	-38,23	-37,03	-38,04
CASEROS	2.702.646,34	2.716.484,24	2.683.774,08	1.705.883,45	-996.762,89	-1.010.600,79	-977.890,63	-36,88	-37,20	-36,44
CASTELLANOS	6.381.960,67	6.325.883,76	6.413.711,92	4.217.183,65	-2.164.777,02	-2.108.700,11	-2.196.528,27	-33,92	-33,33	-34,25
CONSTITUCION	2.993.936,12	3.034.241,77	3.049.791,60	1.918.154,55	-1.075.781,57	-1.116.087,22	-1.131.637,05	-35,93	-36,78	-37,11
GARAY	804.427,04	822.356,16	825.298,08	528.835,15	-275.591,89	-293.521,01	-296.462,93	-34,26	-35,69	-35,92
GENERAL LOPEZ	6.728.160,98	6.722.289,21	6.724.978,80	4.266.591,50	-2.461.569,48	-2.455.697,71	-2.458.387,30	-36,59	-36,53	-36,56
GENERAL OBLIGADO	6.105.813,98	6.128.052,24	6.095.707,68	3.785.214,55	-2.320.599,43	-2.342.837,69	-2.310.493,13	-38,01	-38,23	-37,90
IRIONDO	2.594.945,03	2.616.326,08	2.609.618,32	1.656.641,80	-938.303,23	-959.684,28	-952.976,52	-36,16	-36,68	-36,52
LA CAPITAL	19.020.979,78	18.783.620,91	18.634.397,52	11.905.646,45	-7.115.333,33	-6.877.974,46	-6.728.751,07	-37,41	-36,62	-36,11
LAS COLONIAS	4.245.297,12	4.538.898,96	4.547.323,52	2.840.498,90	-1.404.798,22	-1.698.400,06	-1.706.824,62	-33,09	-37,42	-37,53
9 DE JULIO	1.291.452,65	1.285.906,08	1.279.905,20	797.275,30	-494.177,35	-488.630,78	-482.629,90	-38,27	-38,00	-37,71
ROSARIO	46.361.429,24	46.513.641,41	46.298.141,44	28.536.959,70	-17.824.469,54	-17.976.681,71	-17.761.181,74	-38,45	-38,65	-38,36
SAN CRISTOBAL	3.630.292,75	3.603.441,12	3.617.013,92	2.245.071,35	-1.385.221,40	-1.358.369,77	-1.371.942,57	-38,16	-37,70	-37,93
SAN JAVIER	1.444.156,42	1.416.843,28	1.412.477,68	868.808,65	-575.347,77	-548.034,63	-543.669,03	-39,84	-38,68	-38,49
SAN JERONIMO	3.505.948,56	3.463.366,40	3.471.864,32	2.168.105,15	-1.337.843,41	-1.295.261,25	-1.303.759,17	-38,16	-37,40	-37,55
SAN JUSTO	1.681.083,70	1.673.981,61	1.651.165,76	1.046.188,80	-634.894,90	-627.792,81	-604.976,96	-37,77	-37,50	-36,64
SAN LORENZO	7.301.036,90	7.206.431,54	7.518.392,16	4.565.108,70	-2.735.928,20	-2.641.322,84	-2.953.283,46	-37,47	-36,65	-39,28
SAN MARTIN	3.050.106,32	3.033.894,48	3.037.855,28	1.889.022,60	-1.161.083,72	-1.144.871,88	-1.148.832,68	-38,07	-37,74	-37,82
VERA	2.051.187,83	2.051.129,76	2.030.208,16	1.259.129,75	-792.058,08	-792.000,01	-771.078,41	-38,61	-38,61	-37,98
<b>T O T A L</b>	<b>124.103.151,90</b>	<b>124.103.153,90</b>	<b>124.103.153,76</b>	<b>77.564.471,10</b>	<b>-46.538.680,80</b>	<b>-46.538.682,80</b>	<b>-46.538.682,66</b>	<b>-37,50</b>	<b>-37,50</b>	<b>-37,50</b>

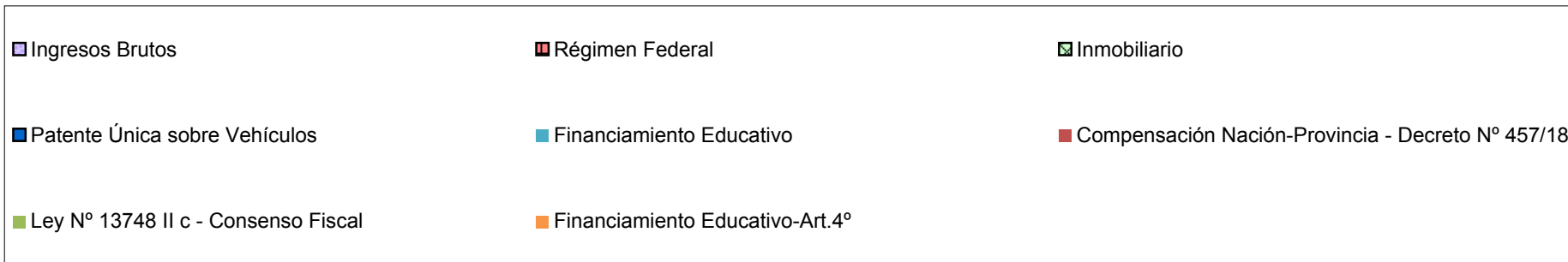
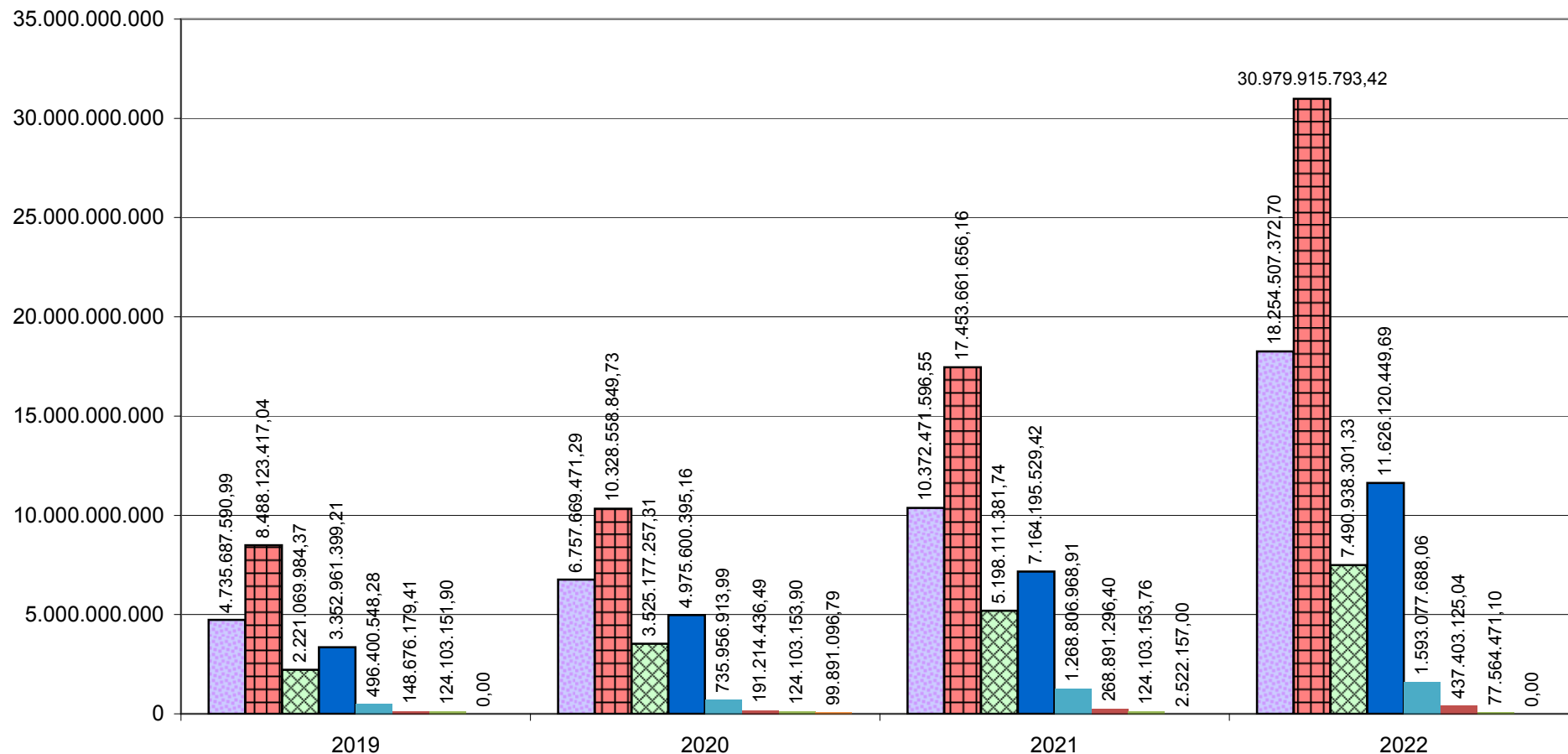
Fuente:

\* Impuestos de Transferencias Automáticas y no Automáticas: Módulo de Consultas de Municipalidades y Comunas - Sectorial de Informática - Mtrio.de Economía

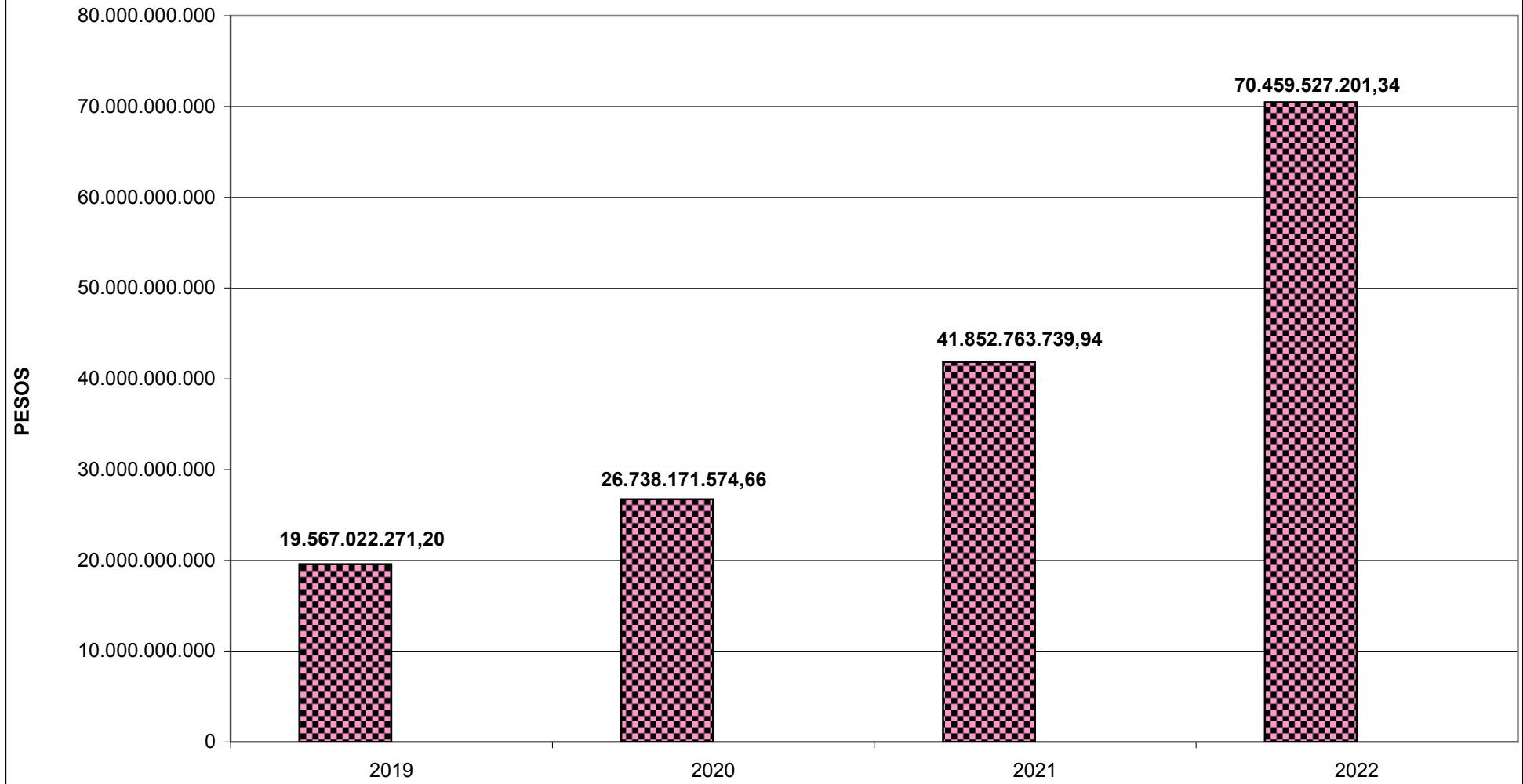
\* Financiamiento Educativo: Ministerio de Gobierno y Reforma del Estado, a partir de dic.2019 Ministerio de Gestión Pública.

DIRECCION GENERAL DE INGRESOS PÚBLICOS

## EVOLUCION DE LA COPARTICIPACION IMPOSITIVA A LOS MUNICIPIOS Y COMUNAS ACUMULADO AL MES DE AGOSTO DE CADA AÑO - EN PESOS -



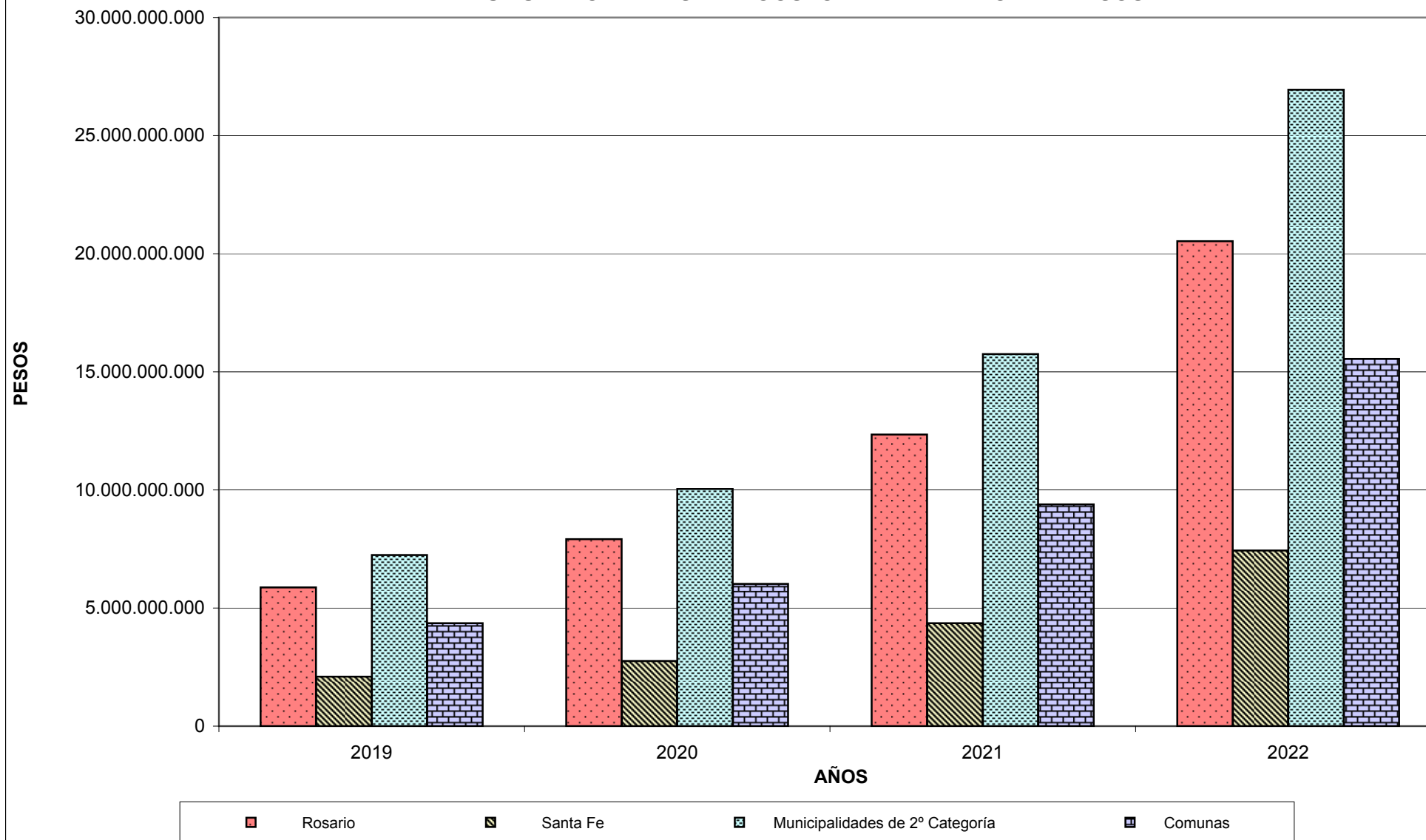
**TOTAL COPARTICIPADO A LOS MUNICIPIOS Y COMUNAS  
ACUMULADO AL MES DE AGOSTO DE CADA AÑO - EN PESOS -**



*DIRECCIÓN GENERAL DE INGRESOS PÚBLICOS*

**AÑOS**

**TOTAL COPARTICIPADO A LOS MUNICIPIOS Y COMUNAS POR CATEGORIAS  
ACUMULADO AL MES DE AGOSTO DE CADA AÑO - EN PESOS -**



**DIRECCIÓN GENERAL DE INGRESOS PÚBLICOS**