

PROVINCIA DE SANTA FE



Ministerio de
Economía

JULIO 2022

EVOLUCION DE LA COPARTICIPACION A LOS MUNICIPIOS Y COMUNAS DE LA PROVINCIA

Secretaría de Finanzas e Ingresos Públicos
Secretaría de Hacienda
Compilación y redacción Dirección General de Ingresos Públicos

EVOLUCION MENSUAL DE LA COPARTICIPACION IMPOSITIVA Y COMPARATIVO CON AÑOS ANTERIORES

El presente análisis expone las coparticipaciones por tributos nacionales y provinciales a los Municipios y Comunas de la Provincia con una periodicidad mensual, efectuando comparativos con iguales períodos de años anteriores.

Para llegar a conocer los valores nominales transferidos se hizo necesario considerar no sólo los importes transferidos automáticamente por el Nuevo Banco de Santa Fe S.A. (coparticipación directa), sino también los que se efectúan a través de la Tesorería General de la Provincia (coparticipación indirecta). La fuente de información deviene de la Administración Provincial de Impuestos, de la Contaduría General de la Provincia y del Ministerio de Gobierno y Reforma del Estado, este último a partir de diciembre de 2019, Ministerio de Gestión Pública en consecuencia de la aprobación por Decreto N° 4.025 de la nueva Ley Orgánica de los Ministerios del Poder Ejecutivo N° 13.920.

Pertencen al mismo grupo (coparticipación directa) los Impuestos al Patrimonio (Inmobiliario) y la Patente Única sobre Vehículos (anteriormente denominada Patente Única de Vehículos Automotores). Por su parte, los indirectos son los Impuestos a los Ingresos Brutos y los Federales.

Consideraciones particulares:

- Desde el mes de junio de 2008 se incorporan aportes no reintegrables efectuados por la Provincia para compensar la afectación del Régimen Federal, dispuesta por Ley Nacional N° 26.075, para el financiamiento educativo. En noviembre 2015 se dicta el Decreto Provincial N° 3.975/15, estableciendo una asignación destinada a Municipios y Comunas en el marco del Art.19 de la Ley Nacional N° 27.008 y, a partir de enero del 2016 se muestran las asignaciones que se les transfieren a los Municipios y Comunas, según lo establece el Decreto antes mencionado.

Anualmente se dicta un Decreto que establece las remesas correspondientes a cada gobierno local. Estas transferencias se incorporan al informe cuando efectivamente son percibidas por los Municipios y Comunas. En aquellos casos donde existan transferencias residuales se seguirá el mismo criterio.

- A partir del mes de mayo del ejercicio 2009 se incorpora a las remesas, el Fondo Federal Solidario producto de la participación que le corresponde a la Provincia del fondo sojero. La transferencia del mismo, se realiza en forma quincenal, habiendo cumplimentado cada localidad con los requisitos solicitados para la misma, de acuerdo a los porcentajes adjudicados a cada una de ellas por la normativa vigente. La fuente de esta información es la Dirección General de Administración del Ministerio de Gobierno y Reforma del Estado. Para su acceso [ingrese aquí *](#)

A través del Decreto N° 836/2018 se estableció el Programa de Asistencia Financiera a Provincias y Municipios, que tiene por objeto asistir financieramente a las provincias que hayan aprobado el Consenso Fiscal suscripto el 16 de noviembre de 2017. El 50 por ciento recibido por la provincia se destinará a sus Municipios y Comunas, aplicando el régimen de participación municipal para su distribución. La fuente de esta información es la Dirección General de Administración del Ministerio de Gestión Pública. Para su acceso [ingrese aquí*](#)

- A partir del mes de mayo de 2018 se incorpora lo transferido a los Municipios y Comunas correspondiente a la Compensación Nación-Provincia según lo establece el Decreto N° 457/18 en su Art.1.

- A partir del mes de noviembre de 2019 y hasta enero de 2020 se coparticipa a los Municipios y Comunas los importes correspondientes a la Compensación Decreto Nacional N° 567/19 que deroga IVA a algunos productos de la canasta alimentaria hasta el 31 de diciembre de 2019 inclusive.

- Desde el informe correspondiente al mes de octubre 2021 se incorporaron los importes transferidos en concepto de bonos (Consenso Fiscal 2017-Compensaciones a Provincias Punto II Inciso C). Dichas transferencias se incluyen a partir de su recepción, mes de diciembre 2018.

Respecto de los valores incluidos en las series, pertenecientes al último período que se publica, obedecen a cifras provisorias emanadas de las tres fuentes citadas que pueden tener ajustes durante o al cierre del ejercicio como consecuencia de conocer las cifras definitivas de cada uno de los impuestos coparticipados. Las mismas son expresadas en pesos.

La información se presenta a través de dos esquemas:

El primero muestra las transferencias nominales del mes y de los períodos mensuales transcurridos del año en consideración y su comparativo con igual período de los tres ejercicios anteriores, desagregando por impuesto coparticipado la situación de las Municipalidades de primera categoría (Rosario y Santa Fe), las de

segunda categoría y las Comunas, estos dos últimos agrupamientos por valores totales.

El segundo análisis presenta las transferencias nominales del mes y de los períodos mensuales transcurridos del año en consideración y su comparativo con igual período de los tres ejercicios anteriores, desagregando por impuesto la evolución departamental de las coparticipaciones nominales.

Se destaca que en las series mencionadas se producen los siguientes cambios:

- A partir del mes de enero de 2018 las Comunas de Florencia, San Guillermo, Suardi y Romang adquieren el rango de municipios de segunda categoría.
- A partir del mes de enero de 2020 las Comunas de Pueblo Esther – Departamento Rosario- y San Jerónimo Norte - Departamento Las Colonias – adquieren el rango de municipios de segunda categoría.
- A partir del mes de enero de 2020 se incorpora como Comuna a Hardy - departamento de General Obligado y Los Tábanos - departamento Vera.
- A partir del mes de enero de 2022 las Comunas de Sauce Viejo– Departamento La Capital- y San Vicente – Departamento Castellanos- adquieren el rango de municipios de segunda categoría.

En función a lo enunciado, en el comparativo por categorías con los ejercicios anteriores se presentarán heterogeneidades que deberán ser analizadas.

DIRECCIÓN GENERAL DE INGRESOS PÚBLICOS

PROVINCIA DE SANTA FE
 COPARTICIPACION MENSUAL A MUNICIPIOS Y COMUNAS
 Transferencias totales
 Año 2022

CATEGORIAS	ENERO	FEBRERO	MARZO	ABRIL	MAYO	JUNIO	JULIO	ACUMULADO
Municipalidades de 1ª Categoría	2.673.904.936,23	3.999.773.560,54	2.747.679.681,43	3.214.193.346,57	3.619.077.599,35	4.064.962.277,43	3.743.754.372,91	24.063.345.774,46
* Rosario	1.959.671.401,73	2.960.107.426,53	2.016.852.219,06	2.360.149.525,55	2.654.943.303,62	2.984.210.516,28	2.741.093.629,07	17.677.028.021,84
* Santa Fe	714.233.534,50	1.039.666.134,01	730.827.462,37	854.043.821,02	964.134.295,73	1.080.751.761,15	1.002.660.743,84	6.386.317.752,62
Municipalidades de 2ª Categoría	2.522.417.001,04	4.183.614.861,99	2.662.021.027,99	3.089.772.995,77	3.390.938.219,05	3.870.345.504,00	3.526.916.545,28	23.246.026.155,12
Comunas	1.404.508.159,96	2.616.437.729,14	1.551.404.579,09	1.759.361.785,58	1.952.122.589,18	2.158.433.737,31	2.015.340.870,87	13.457.609.451,13
TOTAL	6.600.830.097,23	10.799.826.151,67	6.961.105.288,51	8.063.328.127,92	8.962.138.407,58	10.093.741.518,74	9.286.011.789,06	60.766.981.380,71

Fuente: * Impuestos de Transferencias Automáticas y no Automáticas: Módulo de Consultas de Municipalidades y Comunas - Sectorial de Informática - Mrio.de Economía

* Financiamiento Educativo: Ministerio de Gobierno y Reforma del Estado, a partir de dic.2019 Ministerio de Gestión Pública.

DIRECCION GENERAL DE INGRESOS PÚBLICOS

PROVINCIA DE SANTA FE
 COPARTICIPACION MENSUAL A MUNICIPIOS Y COMUNAS
 Transferencia de Impuesto Inmobiliario
 Año 2022

CATEGORIAS	ENERO	FEBRERO	MARZO	ABRIL	MAYO	JUNIO	JULIO	ACUMULADO
Municipalidades de 1º Categoría	73.082.044,75	765.377.431,26	248.443.093,15	283.163.718,54	277.300.081,88	316.721.690,51	222.667.549,71	2.186.755.609,80
* Rosario	56.901.076,48	592.471.026,74	192.545.750,97	219.356.372,98	214.835.295,27	245.756.718,50	172.792.403,31	1.694.658.644,25
* Santa Fe	16.180.968,27	172.906.404,52	55.897.342,18	63.807.345,56	62.464.786,61	70.964.972,01	49.875.146,40	492.096.965,55
Municipalidades de 2º Categoría	74.085.701,33	778.368.604,00	252.743.109,95	288.192.908,86	282.056.471,72	325.738.444,66	228.918.995,47	2.230.104.235,99
Comunas	76.940.916,31	760.196.135,02	249.866.542,84	283.656.981,76	278.136.100,45	307.289.271,53	217.047.023,51	2.173.132.971,42
TOTAL	224.108.662,39	2.303.942.170,28	751.052.745,94	855.013.609,16	837.492.654,05	949.749.406,70	668.633.568,69	6.589.992.817,21

Fuente:

* Impuestos de Transferencias Automáticas y no Automáticas: Módulo de Consultas de Municipalidades y Comunas - Sectorial de Informática - Mrio.de Economía

* Financiamiento Educativo: Ministerio de Gobierno y Reforma del Estado, a partir de dic.2019 Ministerio de Gestión Pública.

DIRECCION GENERAL DE INGRESOS PÚBLICOS

PROVINCIA DE SANTA FE
 COPARTICIPACION MENSUAL A MUNICIPIOS Y COMUNAS
 Transferencia de Impuesto de Patente Única sobre Vehículos
 Año 2022

CATEGORIAS	ENERO	FEBRERO	MARZO	ABRIL	MAYO	JUNIO	JULIO	ACUMULADO
Municipalidades de 1º Categoría	268.278.814,43	1.104.207.853,20	407.347.710,87	647.623.328,11	513.366.177,04	725.552.083,16	325.922.310,45	3.992.298.277,26
* Rosario	208.895.802,45	821.992.900,64	305.647.015,55	483.170.556,54	386.229.539,33	545.220.979,57	248.310.289,91	2.999.467.083,99
* Santa Fe	59.383.011,98	282.214.952,56	101.700.695,32	164.452.771,57	127.136.637,71	180.331.103,59	77.612.020,54	992.831.193,27
Municipalidades de 2º Categoría	300.275.498,60	1.436.796.618,72	467.534.026,56	694.316.061,66	500.763.501,20	751.421.986,45	350.972.547,10	4.502.080.240,29
Comunas	143.044.344,44	796.284.766,47	233.561.580,38	318.005.710,64	224.026.810,39	347.771.758,49	165.437.735,45	2.228.132.706,26
TOTAL	711.598.657,47	3.337.289.238,39	1.108.443.317,81	1.659.945.100,41	1.238.156.488,63	1.824.745.828,10	842.332.593,00	10.722.511.223,81

Fuente:

* Impuestos de Transferencias Automáticas y no Automáticas: Módulo de Consultas de Municipalidades y Comunas - Sectorial de Informática - Mrio.de Economía

* Financiamiento Educativo: Ministerio de Gobierno y Reforma del Estado, a partir de dic.2019 Ministerio de Gestión Pública.

DIRECCION GENERAL DE INGRESOS PÚBLICOS

PROVINCIA DE SANTA FE
 COPARTICIPACION MENSUAL A MUNICIPIOS Y COMUNAS
 Transferencia de Impuesto a los Ingresos Brutos
 Año 2022

CATEGORIAS	ENERO	FEBRERO	MARZO	ABRIL	MAYO	JUNIO	JULIO	ACUMULADO
Municipalidades de 1ª Categoría	794.854.574,46	849.060.420,08	771.835.627,87	788.389.072,21	950.521.857,53	1.030.966.222,85	1.118.665.511,99	6.304.293.286,99
* Rosario	576.738.600,88	616.069.825,09	560.036.281,28	572.047.296,47	689.689.238,53	748.058.872,65	811.692.607,67	4.574.332.722,57
* Santa Fe	218.115.973,58	232.990.594,99	211.799.346,59	216.341.775,74	260.832.619,00	282.907.350,20	306.972.904,32	1.729.960.564,42
Municipalidades de 2ª Categoría	734.503.714,13	784.593.876,66	713.232.525,15	728.529.117,46	878.351.659,71	952.688.132,07	1.033.728.684,29	5.825.627.709,47
Comunas	395.331.067,81	422.291.036,79	383.882.300,67	392.115.367,60	472.754.177,85	512.764.209,65	556.382.570,64	3.135.520.731,01
TOTAL	1.924.689.356,40	2.055.945.333,53	1.868.950.453,69	1.909.033.557,27	2.301.627.695,09	2.496.418.564,57	2.708.776.766,92	15.265.441.727,47

Fuente: * Impuestos de Transferencias Automáticas y no Automáticas: Módulo de Consultas de Municipalidades y Comunas - Sectorial de Informática - Miro.de Economía

* Financiamiento Educativo: Ministerio de Gobierno y Reforma del Estado, a partir de dic.2019 Ministerio de Gestión Pública.

DIRECCION GENERAL DE INGRESOS PÚBLICOS

PROVINCIA DE SANTA FE
 COPARTICIPACION MENSUAL A MUNICIPIOS Y COMUNAS
 Transferencia de Impuestos del Régimen Federal
 Año 2022

CATEGORIAS	ENERO	FEBRERO	MARZO	ABRIL	MAYO	JUNIO	JULIO	ACUMULADO
Municipalidades de 1ª Categoría	1.372.473.126,32	1.252.406.186,18	1.218.765.722,92	1.391.263.491,09	1.696.977.791,60	1.969.400.457,31	1.898.190.860,08	10.799.477.635,50
* Rosario	995.852.896,93	908.733.515,10	884.324.328,47	1.009.486.999,27	1.231.310.265,65	1.428.977.451,66	1.377.308.473,72	7.835.993.930,80
* Santa Fe	376.620.229,39	343.672.671,08	334.441.394,45	381.776.491,82	465.667.525,95	540.423.005,65	520.882.386,36	2.963.483.704,70
Municipalidades de 2ª Categoría	1.268.265.467,97	1.157.314.840,68	1.126.228.594,31	1.285.629.138,10	1.568.131.493,17	1.819.869.944,66	1.754.067.072,86	9.979.506.551,75
Comunas	682.617.027,00	622.900.201,59	606.168.688,02	691.962.654,55	844.013.564,13	979.506.453,85	944.089.451,80	5.371.258.040,94
TOTAL	3.323.355.621,29	3.032.621.228,45	2.951.163.005,25	3.368.855.283,74	4.109.122.848,90	4.768.776.855,82	4.596.347.384,74	26.150.242.228,19

Fuente: * Impuestos de Transferencias Automáticas y no Automáticas: Módulo de Consultas de Municipalidades y Comunas - Sectorial de Informática - Miro.de Economía

* Financiamiento Educativo: Ministerio de Gobierno y Reforma del Estado, a partir de dic.2019 Ministerio de Gestión Pública.

DIRECCION GENERAL DE INGRESOS PÚBLICOS

PROVINCIA DE SANTA FE
 COPARTICIPACION MENSUAL A MUNICIPIOS Y COMUNAS
 Financiamiento Educativo Art 2º Decreto 2072/20 y Decreto 3918/18 (*)
 Año 2022

CATEGORIAS	ENERO	FEBRERO	MARZO	ABRIL	MAYO	JUNIO	JULIO	ACUMULADO
Municipalidades de 1º Categoría	59.521.612,08	0,00	0,00	0,00	0,00	0,00	0,00	59.521.612,08
* Rosario	43.718.769,92	0,00	0,00	0,00	0,00	0,00	0,00	43.718.769,92
* Santa Fe	15.802.842,16	0,00	0,00	0,00	0,00	0,00	0,00	15.802.842,16
Municipalidades de 2º Categoría	51.401.398,89	0,00	6.988.804,58	0,00	0,00	0,00	0,00	58.390.203,47
Comunas	34.235.782,92	480.500,18	3.831.927,06	0,00	2.029.129,79	0,00	1.274.492,07	41.851.832,02
TOTAL	145.158.793,89	480.500,18	10.820.731,64	0,00	2.029.129,79	0,00	1.274.492,07	159.763.647,57

Fuente: * Impuestos de Transferencias Automáticas y no Automáticas: Módulo de Consultas de Municipalidades y Comunas - Sectorial de Informática - Mrio.de Economía

* Financiamiento Educativo: Ministerio de Gobierno y Reforma del Estado, a partir de dic.2019 Ministerio de Gestión Pública.

(*) Para este mes, se adicionaron a los importes percibidos por el Decreto 2072 aquel transferido a la Comuna de Angeloni, Dpto San Justo, correspondientes a un pago atrasado del Decreto 3918 del año 2018

PROVINCIA DE SANTA FE
 COPARTICIPACION MENSUAL A MUNICIPIOS Y COMUNAS
 Financiamiento Educativo Art 2º Decreto 830/21
 Año 2022

CATEGORIAS	ENERO	FEBRERO	MARZO	ABRIL	MAYO	JUNIO	JULIO	ACUMULADO
Municipalidades de 1º Categoría	76.623.163,00	0,00	76.623.163,00	76.623.163,00	153.246.326,00	0,00	153.246.331,37	536.362.146,37
* Rosario	56.402.625,00	0,00	56.402.625,00	56.402.625,00	112.805.250,00	0,00	112.805.254,12	394.818.379,12
* Santa Fe	20.220.538,00	0,00	20.220.538,00	20.220.538,00	40.441.076,00	0,00	40.441.077,25	141.543.767,25
Municipalidades de 2º Categoría	67.290.611,00	0,00	72.502.293,00	68.035.137,00	136.070.274,00	0,00	136.070.302,42	479.968.617,42
Comunas	57.949.599,00	0,00	61.826.404,00	60.127.334,00	117.403.084,00	0,00	118.644.786,83	415.951.207,83
TOTAL	201.863.373,00	0,00	210.951.860,00	204.785.634,00	406.719.684,00	0,00	407.961.420,62	1.432.281.971,62

Fuente: * Impuestos de Transferencias Automáticas y no Automáticas: Módulo de Consultas de Municipalidades y Comunas - Sectorial de Informática - Mrio.de Economía

* Financiamiento Educativo: Ministerio de Gobierno y Reforma del Estado, a partir de dic.2019 Ministerio de Gestión Pública.

DIRECCION GENERAL DE INGRESOS PÚBLICOS

PROVINCIA DE SANTA FE
 COPARTICIPACION MENSUAL A MUNICIPIOS Y COMUNAS
 Financiamiento Educativo - Art.4º
 Año 2022

CATEGORIAS	ENERO	FEBRERO	MARZO	ABRIL	MAYO	JUNIO	JULIO	ACUMULADO
Municipalidades de 1º Categoría	0,00	0,00	0,00	0,00	0,00	0,00	0,00	0,00
* Rosario	0,00	0,00	0,00	0,00	0,00	0,00	0,00	0,00
* Santa Fe	0,00	0,00	0,00	0,00	0,00	0,00	0,00	0,00
Municipalidades de 2º Categoría	0,00	0,00	0,00	0,00	0,00	0,00	0,00	0,00
Comunas	0,00	0,00	0,00	0,00	0,00	0,00	0,00	0,00
	0,00	0,00	0,00	0,00	0,00	0,00	0,00	0,00

Fuente: * Impuestos de Transferencias Automáticas y no Automáticas: Módulo de Consultas de Municipalidades y Comunas - Sectorial de Informática - Mrio.de Economía

* Financiamiento Educativo: Ministerio de Gobierno y Reforma del Estado, a partir de dic.2019 Ministerio de Gestión Pública.

DIRECCION GENERAL DE INGRESOS PÚBLICOS

PROVINCIA DE SANTA FE
 COPARTICIPACION MENSUAL A MUNICIPIOS Y COMUNAS
 Compensación Nación-Provincia Decreto N° 457/18
 Año 2022

CATEGORIAS	ENERO	FEBRERO	MARZO	ABRIL	MAYO	JUNIO	JULIO	ACUMULADO
Municipalidades de 1º Categoría	22.665.115,45	22.315.184,08	18.257.877,88	20.724.087,88	21.258.879,56	22.321.823,60	25.061.809,31	152.604.777,76
* Rosario	16.513.147,51	16.191.676,40	13.247.735,23	15.037.192,73	15.425.232,28	16.196.493,90	18.184.600,34	110.796.078,39
* Santa Fe	6.151.967,94	6.123.507,68	5.010.142,65	5.686.895,15	5.833.647,28	6.125.329,70	6.877.208,97	41.808.699,37
Municipalidades de 2º Categoría	20.674.548,11	20.620.860,92	16.871.613,43	19.150.571,68	19.644.758,24	20.626.996,16	23.158.943,14	140.748.291,68
Comunas	11.203.075,01	11.098.741,62	9.080.788,65	10.307.389,56	10.573.375,10	11.102.043,79	12.464.810,57	75.830.224,30
TOTAL	54.542.738,57	54.034.786,62	44.210.279,96	50.182.049,12	51.477.012,90	54.050.863,55	60.685.563,02	369.183.293,74

Fuente: * Impuestos de Transferencias Automáticas y no Automáticas: Módulo de Consultas de Municipalidades y Comunas - Sectorial de Informática - Mrio.de Economía
 * Financiamiento Educativo: Ministerio de Gobierno y Reforma del Estado, a partir de dic.2019 Ministerio de Gestión Pública.

DIRECCION GENERAL DE INGRESOS PÚBLICOS
 PROVINCIA DE SANTA FE
 COPARTICIPACION MENSUAL A MUNICIPIOS Y COMUNAS
 Ley 13748 II c - Consenso Fiscal
 Año 2022

CATEGORIAS	ENERO	FEBRERO	MARZO	ABRIL	MAYO	JUNIO	JULIO	ACUMULADO
Municipalidades de 1º Categoría	6.406.485,74	6.406.485,74	6.406.485,74	6.406.485,74	6.406.485,74	0,00	0,00	32.032.428,70
* Rosario	4.648.482,56	4.648.482,56	4.648.482,56	4.648.482,56	4.648.482,56	0,00	0,00	23.242.412,80
* Santa Fe	1.758.003,18	1.758.003,18	1.758.003,18	1.758.003,18	1.758.003,18	0,00	0,00	8.790.015,90
Municipalidades de 2º Categoría	5.920.061,01	5.920.061,01	5.920.061,01	5.920.061,01	5.920.061,01	0,00	0,00	29.600.305,05
Comunas	3.186.347,47	3.186.347,47	3.186.347,47	3.186.347,47	3.186.347,47	0,00	0,00	15.931.737,35
TOTAL	15.512.894,22	15.512.894,22	15.512.894,22	15.512.894,22	15.512.894,22	0,00	0,00	77.564.471,10

Fuente: * Impuestos de Transferencias Automáticas y no Automáticas: Módulo de Consultas de Municipalidades y Comunas - Sectorial de Informática - Mrio.de Economía
 * Financiamiento Educativo: Ministerio de Gobierno y Reforma del Estado.

DIRECCION GENERAL DE INGRESOS PÚBLICOS

PROVINCIA DE SANTA FE
 COPARTICIPACION MENSUAL A MUNICIPIOS Y COMUNAS
 Transferencias Totales
 Año 2022

DEPARTAMENTOS	ENERO	FEBRERO	MARZO	ABRIL	MAYO	JUNIO	JULIO	ACUMULADO
BELGRANO	123.223.178,53	249.135.808,74	138.936.738,04	156.772.317,72	170.028.775,81	190.213.845,24	173.051.670,59	1.201.362.334,67
CASEROS	161.256.958,21	352.469.799,95	189.512.228,52	217.726.880,84	232.654.611,09	260.851.385,52	227.207.587,46	1.641.679.451,59
CASTELLANOS	354.390.850,95	639.956.457,09	386.134.061,19	455.503.968,03	482.278.759,51	562.506.347,27	503.954.269,58	3.384.724.713,62
CONSTITUCION	170.247.866,73	315.034.092,06	186.234.352,18	212.438.264,26	231.786.961,73	261.980.481,10	240.670.334,35	1.618.392.352,41
GARAY	43.105.285,32	56.076.503,19	43.238.543,98	47.609.192,28	57.167.781,00	60.153.179,92	59.767.489,63	367.117.975,32
GENERAL LOPEZ	398.254.435,91	882.277.825,51	469.244.365,55	537.657.653,33	582.880.943,92	662.510.271,34	586.401.846,72	4.119.227.342,28
GENERAL OBLIGADO	306.172.096,50	455.033.075,14	311.089.021,52	350.799.459,83	399.586.529,22	446.035.150,05	427.968.939,43	2.696.684.271,69
IRIONDO	151.106.009,13	299.820.772,32	165.840.581,69	194.429.690,21	209.102.661,04	238.129.936,97	212.014.157,20	1.470.443.808,56
LA CAPITAL	975.642.197,94	1.435.527.926,13	999.543.219,66	1.168.182.008,88	1.314.101.611,68	1.478.845.817,16	1.370.726.057,96	8.742.568.839,41
LAS COLONIAS	241.456.272,62	421.081.757,22	253.160.774,62	298.382.280,36	319.781.517,28	364.850.678,61	337.089.934,41	2.235.803.215,12
9 DE JULIO	64.208.209,51	95.817.300,21	67.780.279,59	75.477.836,01	85.928.518,14	96.462.122,23	91.778.698,58	577.452.964,27
ROSARIO	2.435.136.475,30	3.733.773.404,33	2.522.687.340,98	2.941.793.833,77	3.309.057.428,53	3.715.884.930,21	3.402.737.607,65	22.061.071.020,77
SAN CRISTOBAL	186.261.124,16	287.671.123,82	190.684.253,22	214.934.669,23	245.157.553,39	271.131.315,07	258.288.025,11	1.654.128.064,00
SAN JAVIER	68.450.868,94	87.345.489,22	67.217.309,34	74.034.482,27	87.796.720,49	95.097.605,88	94.636.255,44	574.578.731,58
SAN JERONIMO	180.520.024,07	284.837.339,10	192.938.749,31	215.835.206,65	238.277.379,12	268.511.905,81	253.637.654,24	1.634.558.258,30
SAN JUSTO	87.437.121,03	142.880.503,65	94.641.880,38	109.267.528,47	119.800.366,74	134.000.368,36	124.950.865,94	812.978.634,57
SAN LORENZO	393.984.082,85	622.100.408,68	409.382.550,13	474.157.958,71	529.511.686,92	593.630.509,82	551.065.125,09	3.573.832.322,20
SAN MARTIN	162.300.428,90	309.189.063,05	173.296.482,55	205.859.947,79	217.366.694,89	250.564.703,17	229.503.690,42	1.548.081.010,77
VERA	97.676.610,63	129.797.502,26	99.542.556,06	112.464.949,28	129.871.907,08	142.380.965,01	140.561.579,26	852.296.069,58
T O T A L	6.600.830.097,23	10.799.826.151,67	6.961.105.288,51	8.063.328.127,92	8.962.138.407,58	10.093.741.518,74	9.286.011.789,06	60.766.981.380,71

Fuente: * Impuestos de Transferencias Automáticas y no Automáticas: Módulo de Consultas de Municipalidades y Comunas - Sectorial de Informática - Mtro. de Economía

* Financiamiento Educativo: Ministerio de Gobierno y Reforma del Estado, a partir de dic.2019 Minterio de Gestión Pública.

DIRECCION GENERAL DE INGRESOS PÚBLICOS

PROVINCIA DE SANTA FE
 COPARTICIPACION MENSUAL A MUNICIPIOS Y COMUNAS
 Transferencia de Impuesto Inmobiliario
 Año 2022

DEPARTAMENTOS	ENERO	FEBRERO	MARZO	ABRIL	MAYO	JUNIO	JULIO	ACUMULADO
BELGRANO	6.612.188,34	66.470.250,53	21.869.718,74	24.667.066,33	24.255.311,10	26.714.127,61	18.738.918,00	189.327.580,65
CASEROS	9.458.481,43	96.803.742,63	31.608.520,05	36.070.765,76	35.265.898,19	38.524.253,49	27.162.933,14	274.894.594,69
CASTELLANOS	10.699.418,62	115.926.795,73	37.402.452,93	42.790.933,02	41.929.186,06	47.567.370,37	33.181.518,51	329.497.675,24
CONSTITUCION	8.164.297,84	83.205.088,82	27.305.364,66	31.084.621,80	30.426.548,84	33.535.639,13	23.716.117,04	237.437.678,13
GARAY	775.041,83	8.111.863,96	2.603.933,61	2.978.252,98	2.916.119,49	3.321.895,07	2.328.538,40	23.035.645,34
GENERAL LOPEZ	31.938.982,55	314.128.605,37	103.380.849,17	117.106.007,17	114.940.712,74	130.546.360,80	92.348.549,38	904.390.067,18
GENERAL OBLIGADO	5.596.974,12	62.205.981,67	19.984.162,29	22.863.672,57	22.404.074,49	25.640.123,02	17.989.020,86	176.684.009,02
IRIONDO	8.930.133,20	87.097.332,17	28.659.481,07	32.655.374,39	32.031.772,36	35.096.473,33	24.846.925,17	249.317.491,69
LA CAPITAL	22.417.851,92	238.812.245,94	77.288.691,45	88.169.513,52	86.330.152,99	99.705.461,75	70.074.760,59	682.798.678,16
LAS COLONIAS	7.012.529,45	74.759.550,15	24.162.198,55	27.524.952,31	26.939.786,22	30.658.278,98	21.475.909,21	212.533.204,87
9 DE JULIO	1.747.893,80	19.906.331,71	6.361.621,49	7.300.092,96	7.145.860,79	8.235.746,72	5.774.626,94	56.472.174,41
ROSARIO	74.709.749,83	773.246.347,92	251.878.349,34	286.753.052,21	280.794.193,20	322.554.541,47	226.843.858,36	2.216.780.092,33
SAN CRISTOBAL	6.254.505,16	53.886.498,75	17.793.112,30	20.192.552,28	19.833.022,58	21.936.530,66	15.599.547,66	155.495.769,39
SAN JAVIER	1.001.055,67	11.101.649,44	3.561.054,03	4.080.779,49	3.985.352,78	4.389.810,94	3.079.110,54	31.198.812,89
SAN JERONIMO	4.846.098,01	50.775.275,84	16.522.573,19	18.826.504,63	18.389.137,29	20.276.824,38	14.257.722,51	143.894.135,85
SAN JUSTO	2.935.534,80	29.917.868,89	9.741.785,00	11.028.948,34	10.775.944,54	11.737.595,07	8.249.671,21	84.387.347,85
SAN LORENZO	13.640.468,44	139.247.834,05	45.542.371,89	51.861.663,66	50.740.172,06	58.301.732,23	41.137.584,39	400.471.826,72
SAN MARTIN	5.533.328,28	58.926.374,03	19.096.006,50	21.865.367,66	21.332.626,92	23.334.872,49	16.396.571,28	166.485.147,16
VERA	1.834.129,10	19.412.532,68	6.290.499,68	7.193.488,08	7.056.781,41	7.671.769,19	5.431.685,50	54.890.885,64
T O T A L	224.108.662,39	2.303.942.170,28	751.052.745,94	855.013.609,16	837.492.654,05	949.749.406,70	668.633.568,69	6.589.992.817,21

Fuente:

* Impuestos de Transferencias Automáticas y no Automáticas: Módulo de Consultas de Municipalidades y Comunas - Sectorial de Informática - Mtro.de Economía

* Financiamiento Educativo: Ministerio de Gobierno y Reforma del Estado, a partir de dic.2019 Minterio de Gestión Pública.

DIRECCION GENERAL DE INGRESOS PÚBLICOS

PROVINCIA DE SANTA FE
 COPARTICIPACION MENSUAL A MUNICIPIOS Y COMUNAS
 Transferencia de Impuesto de Patente Única sobre Vehículos
 Año 2022

DEPARTAMENTOS	ENERO	FEBRERO	MARZO	ABRIL	MAYO	JUNIO	JULIO	ACUMULADO
BELGRANO	16.606.437,82	91.948.159,93	27.485.150,04	34.367.313,20	24.330.123,95	34.773.801,76	17.250.645,22	246.761.631,92
CASEROS	25.310.849,68	142.223.115,94	44.763.329,38	58.316.496,84	43.287.843,40	61.354.189,49	26.412.406,53	401.668.231,26
CASTELLANOS	38.911.768,93	243.582.761,54	61.804.092,82	111.309.546,98	67.053.858,55	116.991.232,14	49.627.960,15	689.281.221,11
CONSTITUCION	20.434.595,30	104.269.816,64	32.101.409,44	43.057.685,29	28.866.832,54	47.441.270,03	22.498.865,74	298.670.474,98
GARAY	2.889.514,31	12.796.580,14	5.353.061,94	6.187.559,58	6.064.805,67	6.928.612,35	3.197.226,90	43.417.360,89
GENERAL LOPEZ	53.065.840,36	284.416.655,48	85.093.296,73	114.272.071,26	86.929.181,20	129.353.882,85	64.192.181,46	817.323.109,34
GENERAL OBLIGADO	23.926.810,23	141.106.577,05	43.016.993,14	57.216.651,87	41.167.933,46	63.209.364,23	30.626.850,50	400.271.180,48
IRIONDO	21.626.306,98	102.555.120,90	28.737.881,54	43.426.266,82	30.280.808,41	46.707.135,23	21.409.535,41	294.743.055,29
LA CAPITAL	87.249.097,53	404.978.384,19	144.908.220,06	231.483.987,98	176.834.380,02	255.683.218,15	112.296.048,57	1.413.433.336,50
LAS COLONIAS	25.425.060,83	157.426.209,76	41.701.856,54	66.217.245,63	38.024.827,20	66.153.294,27	28.596.493,34	423.544.987,57
9 DE JULIO	4.395.062,18	22.891.365,85	9.221.742,72	11.214.029,48	8.123.398,14	12.992.770,42	6.216.454,83	75.054.823,62
ROSARIO	278.801.335,32	1.062.790.941,14	404.452.511,46	618.065.800,93	503.182.506,25	700.486.191,09	324.080.986,41	3.891.860.272,60
SAN CRISTOBAL	15.861.869,79	84.485.145,18	25.601.433,16	34.029.440,03	24.644.142,72	37.342.232,85	17.257.412,62	239.221.676,35
SAN JAVIER	3.349.389,21	17.986.700,85	6.422.068,56	7.926.826,14	6.907.898,04	8.724.064,38	4.706.309,19	56.023.256,37
SAN JERONIMO	17.052.276,31	89.880.932,10	26.384.189,74	41.140.691,45	25.815.369,49	43.645.349,86	20.483.465,73	264.402.274,68
SAN JUSTO	7.588.003,10	43.390.043,77	15.955.174,85	23.038.642,91	15.401.256,68	23.540.855,91	10.863.799,91	139.777.777,13
SAN LORENZO	46.661.631,21	179.268.317,25	64.541.823,29	95.703.791,96	73.335.152,00	104.549.651,15	52.223.263,11	616.283.629,97
SAN MARTIN	18.151.319,82	124.640.814,40	29.934.479,91	47.515.205,54	26.389.252,99	48.975.260,12	22.646.032,01	318.252.364,79
VERA	4.291.488,56	26.651.596,28	10.964.602,49	15.455.846,52	11.516.917,92	15.893.451,82	7.746.655,37	92.520.558,96
T O T A L	711.598.657,47	3.337.289.238,39	1.108.443.317,81	1.659.945.100,41	1.238.156.488,63	1.824.745.828,10	842.332.593,00	10.722.511.223,81

Fuente: * Impuestos de Transferencias Automáticas y no Automáticas: Módulo de Consultas de Municipalidades y Comunas - Sectorial de Informática - Mtro.de Economía
 * Financiamiento Educativo: Ministerio de Gobierno y Reforma del Estado, a partir de dic.2019 Miniterio de Gestión Pública.

DIRECCION GENERAL DE INGRESOS PÚBLICOS

PROVINCIA DE SANTA FE
 COPARTICIPACION MENSUAL A MUNICIPIOS Y COMUNAS
 Transferencia de Impuesto a los Ingresos Brutos
 Año 2022

DEPARTAMENTOS	ENERO	FEBRERO	MARZO	ABRIL	MAYO	JUNIO	JULIO	ACUMULADO
BELGRANO	33.850.124,81	36.158.565,48	32.869.826,96	33.574.781,28	40.479.459,43	43.905.308,51	47.640.119,86	268.478.186,33
CASEROS	42.329.892,60	45.216.618,91	41.104.021,15	41.985.572,99	50.619.936,56	54.903.992,38	59.574.408,32	335.734.442,91
CASTELLANOS	104.645.445,60	111.781.838,89	101.614.918,96	103.794.239,08	125.139.599,78	135.730.387,98	147.276.312,85	829.982.743,14
CONSTITUCION	47.597.202,64	50.843.138,02	46.218.790,13	47.210.037,68	56.918.816,23	61.735.957,45	66.987.535,54	377.511.477,69
GARAY	13.122.545,54	14.017.449,70	12.742.517,31	13.015.804,18	15.692.513,77	17.020.599,28	18.468.459,00	104.079.888,78
GENERAL LOPEZ	105.871.452,49	113.091.454,44	102.805.420,76	105.010.273,43	126.605.712,44	137.320.580,37	149.001.775,19	839.706.669,12
GENERAL OBLIGADO	93.926.535,15	100.331.942,39	91.206.427,63	93.162.518,38	112.321.457,97	121.827.423,91	132.190.691,13	744.966.996,56
IRIONDO	41.108.006,04	43.911.404,67	39.917.520,32	40.773.625,50	49.158.751,18	53.319.144,25	57.854.744,89	326.043.196,85
LA CAPITAL	295.427.412,87	315.574.359,65	286.871.850,68	293.024.348,69	353.285.018,78	383.184.161,98	415.779.777,45	2.343.146.930,10
LAS COLONIAS	70.484.308,52	75.291.051,33	68.443.086,60	69.910.975,39	84.288.218,27	91.421.680,96	99.198.479,34	559.037.800,41
9 DE JULIO	19.783.637,99	21.132.801,56	19.210.704,86	19.622.714,03	23.658.139,41	25.660.370,08	27.843.173,13	156.911.541,06
ROSARIO	708.117.798,54	756.408.549,09	687.610.744,28	702.357.830,06	846.798.228,05	918.464.277,01	996.593.572,15	5.616.350.999,18
SAN CRISTOBAL	55.709.336,08	59.508.485,98	54.095.996,65	55.256.185,45	66.619.660,10	72.257.801,15	78.404.421,37	441.851.886,78
SAN JAVIER	21.558.669,77	23.028.883,27	20.934.331,82	21.383.307,32	25.780.800,03	27.962.675,26	30.341.324,23	170.989.991,70
SAN JERONIMO	53.799.484,77	57.468.390,55	52.241.454,49	53.361.869,25	64.335.776,44	69.780.628,25	75.716.527,42	426.704.131,17
SAN JUSTO	25.960.189,92	27.730.569,16	25.208.384,19	25.749.024,65	31.044.330,30	33.671.667,50	36.535.952,71	205.900.118,43
SAN LORENZO	113.278.877,02	121.004.035,18	109.998.326,71	112.357.444,51	135.463.834,60	146.928.381,28	159.426.865,05	898.457.764,35
SAN MARTIN	46.874.317,59	50.070.955,16	45.516.839,79	46.493.032,71	56.054.358,67	60.798.339,32	65.970.158,76	371.778.002,00
VERA	31.244.118,46	33.374.840,10	30.339.290,40	30.989.972,69	37.363.083,08	40.525.187,65	43.972.468,53	247.808.960,91
T O T A L	1.924.689.356,40	2.055.945.333,53	1.868.950.453,69	1.909.033.557,27	2.301.627.695,09	2.496.418.564,57	2.708.776.766,92	15.265.441.727,47

Fuente:

* Impuestos de Transferencias Automáticas y no Automáticas: Módulo de Consultas de Municipalidades y Comunas - Sectorial de Informática - Mtrio.de Economía

* Financiamiento Educativo: Ministerio de Gobierno y Reforma del Estado, a partir de dic.2019 Minterio de Gestión Pública.

DIRECCION GENERAL DE INGRESOS PÚBLICOS

PROVINCIA DE SANTA FE
 COPARTICIPACION MENSUAL A MUNICIPIOS Y COMUNAS
 Transferencia de Impuestos del Régimen Federal
 Año 2022

DEPARTAMENTOS	ENERO	FEBRERO	MARZO	ABRIL	MAYO	JUNIO	JULIO	ACUMULADO
BELGRANO	58.448.913,94	53.335.675,56	51.903.043,82	59.249.131,00	72.268.452,47	83.869.997,60	80.837.425,57	459.912.639,96
CASEROS	73.090.904,82	66.696.753,14	64.905.233,98	74.091.583,56	90.372.364,93	104.880.203,91	101.087.944,69	575.124.989,03
CASTELLANOS	180.690.992,43	164.883.750,52	160.454.863,33	183.164.811,00	223.413.191,37	259.278.608,94	249.903.610,95	1.421.789.828,54
CONSTITUCION	82.185.953,97	74.996.147,61	72.981.701,20	83.311.152,00	101.617.828,45	117.930.946,89	113.666.798,77	646.690.528,89
GARAY	22.658.661,94	20.676.432,82	20.121.050,09	22.968.878,96	28.016.028,42	32.513.554,05	31.337.928,71	178.292.534,99
GENERAL LOPEZ	182.807.935,03	166.815.498,48	162.334.723,20	185.310.736,47	226.030.659,46	262.316.269,68	252.831.435,95	1.438.447.258,27
GENERAL OBLIGADO	162.182.680,31	147.994.585,96	144.019.352,94	164.403.103,91	200.528.812,83	232.720.509,18	224.305.799,13	1.276.154.844,26
IRIONDO	70.981.076,78	64.771.497,48	63.031.691,99	71.952.870,16	87.763.693,59	101.852.752,05	98.169.959,46	558.523.541,51
LA CAPITAL	510.113.671,08	465.487.815,56	452.984.503,13	517.097.576,21	630.723.876,82	731.976.515,95	705.509.703,30	4.013.893.662,05
LAS COLONIAS	121.705.054,37	111.058.030,98	108.074.938,50	123.371.303,66	150.480.742,05	174.638.020,44	168.323.457,48	957.651.547,48
9 DE JULIO	34.160.351,30	31.171.929,31	30.334.630,57	34.628.036,55	42.237.153,06	49.017.653,02	47.245.272,34	268.795.026,15
ROSARIO	1.222.704.982,79	1.115.740.086,06	1.085.770.565,27	1.239.444.889,79	1.511.798.782,51	1.754.493.917,53	1.691.054.912,65	9.621.008.136,60
SAN CRISTOBAL	96.193.151,69	87.777.965,14	85.420.190,60	97.510.120,60	118.936.858,62	138.030.270,57	133.039.370,94	756.907.928,16
SAN JAVIER	37.225.293,58	33.968.743,79	33.056.320,72	37.734.940,60	46.026.763,87	53.415.625,27	51.484.222,68	292.911.910,51
SAN JERONIMO	92.895.416,88	84.768.723,26	82.491.779,04	94.167.236,85	114.859.414,23	133.298.257,65	128.478.458,26	730.959.286,17
SAN JUSTO	44.825.385,89	40.903.963,43	39.805.255,78	45.439.084,86	55.423.806,06	64.321.212,40	61.995.485,48	352.714.193,90
SAN LORENZO	195.598.313,83	178.486.947,02	173.692.668,93	198.276.226,85	241.845.168,58	280.669.545,54	270.521.093,91	1.539.089.964,66
SAN MARTIN	80.937.750,43	73.857.139,60	71.873.287,72	82.045.859,45	100.074.502,24	116.139.864,33	111.940.478,23	636.868.882,00
VERA	53.949.130,23	49.229.542,73	47.907.204,44	54.687.741,26	66.704.749,34	77.413.130,82	74.614.026,24	424.505.525,06
T O T A L	3.323.355.621,29	3.032.621.228,45	2.951.163.005,25	3.368.855.283,74	4.109.122.848,90	4.768.776.855,82	4.596.347.384,74	26.150.242.228,19

Fuente:

* Impuestos de Transferencias Automáticas y no Automáticas: Módulo de Consultas de Municipalidades y Comunas - Sectorial de Informática - Mtrio.de Economía

* Financiamiento Educativo: Ministerio de Gobierno y Reforma del Estado, a partir de dic.2019 Minterio de Gestión Pública.

PROVINCIA DE SANTA FE
 COPARTICIPACION MENSUAL A MUNICIPIOS Y COMUNAS
 Financiamiento Educativo Art 2º Decreto 2072/20 y Decreto 3918/18 (*)
 Año 2022

DEPARTAMENTOS	ENERO	FEBRERO	MARZO	ABRIL	MAYO	JUNIO	JULIO	ACUMULADO
BELGRANO	2.710.232,17	0,00		0,00				2.710.232,17
CASEROS	3.719.488,75	0,00		0,00				3.719.488,75
CASTELLANOS	6.187.077,32	0,00	6.988.804,58	0,00	435.299,54			13.611.181,44
CONSTITUCION	3.987.862,45	0,00		0,00				3.987.862,45
GARAY	1.176.128,07	0,00		0,00				1.176.128,07
GENERAL LOPEZ	8.396.329,10	0,00		0,00				8.396.329,10
GENERAL OBLIGADO	7.163.268,19	0,00		0,00				7.163.268,19
IRIONDO	2.755.703,08	0,00		0,00				2.755.703,08
LA CAPITAL	21.458.414,49	0,00		0,00		0,00	408.516,10	21.866.930,59
LAS COLONIAS	5.671.628,64	0,00		0,00	321.465,14			5.993.093,78
9 DE JULIO	1.362.448,02	0,00		0,00				1.362.448,02
ROSARIO	53.955.234,39	0,00		0,00				53.955.234,39
SAN CRISTOBAL	4.163.656,77	0,00		0,00	460.406,32			4.624.063,09
SAN JAVIER	2.018.749,82	480.500,18		0,00				2.499.250,00
SAN JERONIMO	4.014.393,64	0,00	3.831.927,06	0,00				7.846.320,70
SAN JUSTO	2.062.855,40	0,00		0,00			235.929,43	2.298.784,83
SAN LORENZO	8.537.557,39	0,00		0,00				8.537.557,39
SAN MARTIN	3.672.480,05	0,00		0,00	811.958,79			4.484.438,84
VERA	2.145.286,15	0,00		0,00		0,00	630.046,54	2.775.332,69
T O T A L	145.158.793,89	480.500,18	10.820.731,64	0,00	2.029.129,79	0,00	1.274.492,07	159.763.647,57

Fuente: * Impuestos de Transferencias Automáticas y no Automáticas: Módulo de Consultas de Municipalidades y Comunas - Sectorial de Informática - Mtrio.de Economía

* Financiamiento Educativo: Ministerio de Gobierno y Reforma del Estado, a partir de dic.2019 Minterio de Gestión Pública.

(*) Para este mes, se adicionaron a los importes percibidos por el Decreto 2072 aquel transferido a la Comuna de Angeloni, Dpto San Justo, correspondientes a un pago atrasado del Decreto 3918 del año 2018

DIRECCION GENERAL DE INGRESOS PÚBLICOS

PROVINCIA DE SANTA FE
 COPARTICIPACION MENSUAL A MUNICIPIOS Y COMUNAS
 Financiamiento Educativo Art 2º Decreto 830/21
 Año 2022

DEPARTAMENTOS	ENERO	FEBRERO	MARZO	ABRIL	MAYO	JUNIO	JULIO	ACUMULADO
BELGRANO	3.758.628,00	0,00	3.758.628,00	3.758.628,00	7.517.256,00	0,00	7.517.265,63	26.310.405,63
CASEROS	5.817.626,00	0,00	5.817.626,00	5.817.626,00	11.635.252,00	0,00	11.635.230,89	40.723.360,89
CASTELLANOS	9.527.857,00	0,00	14.621.777,00	10.872.601,00	20.665.380,00	0,00	20.665.390,35	76.353.005,35
CONSTITUCION	6.150.144,00	0,00	6.150.144,00	6.150.144,00	12.300.288,00	0,00	12.300.274,77	43.050.994,77
GARAY	2.010.788,00	0,00	2.010.788,00	2.010.788,00	4.021.576,00	0,00	4.021.582,04	14.075.522,04
GENERAL LOPEZ	12.344.881,00	0,00	12.344.881,00	12.344.881,00	24.689.762,00	0,00	24.689.771,98	86.414.176,98
GENERAL OBLIGADO	9.947.542,00	0,00	9.947.542,00	9.947.542,00	19.895.084,00	0,00	19.895.068,88	69.632.778,88
IRIONDO	4.218.424,00	0,00	4.218.424,00	4.218.424,00	8.436.848,00	0,00	8.436.854,54	29.528.974,54
LA CAPITAL	28.322.832,00	0,00	28.322.832,00	28.322.832,00	56.645.664,00	0,00	57.342.408,98	198.956.568,98
LAS COLONIAS	8.591.564,00	0,00	8.591.564,00	8.951.980,00	17.273.232,00	0,00	17.273.220,85	60.681.560,85
9 DE JULIO	2.037.693,00	0,00	2.037.693,00	2.037.693,00	4.075.386,00	0,00	4.075.392,14	14.263.857,14
ROSARIO	70.918.638,00	0,00	71.002.252,00	71.002.252,00	141.837.276,00	0,00	141.837.284,33	496.597.702,33
SAN CRISTOBAL	6.044.858,00	0,00	6.044.858,00	6.044.858,00	12.724.468,00	0,00	12.230.754,08	43.089.796,08
SAN JAVIER	2.507.602,00	0,00	2.574.568,00	2.172.772,00	4.345.544,00	0,00	4.345.542,75	15.946.028,75
SAN JERONIMO	5.953.439,00	0,00	9.797.426,00	6.502.580,00	13.005.160,00	0,00	13.005.179,58	48.263.784,58
SAN JUSTO	3.125.735,00	0,00	3.125.735,00	3.125.735,00	6.251.470,00	0,00	6.251.500,97	21.880.175,97
SAN LORENZO	12.092.312,00	0,00	12.092.312,00	12.092.312,00	24.184.624,00	0,00	24.184.629,32	84.646.189,32
SAN MARTIN	5.421.357,00	0,00	5.421.357,00	6.340.533,00	11.072.508,00	0,00	11.072.500,28	39.328.255,28
VERA	3.071.453,00	0,00	3.071.453,00	3.071.453,00	6.142.906,00	0,00	7.181.568,26	22.538.833,26
T O T A L	201.863.373,00	0,00	210.951.860,00	204.785.634,00	406.719.684,00	0,00	407.961.420,62	1.432.281.971,62

Fuente: * Impuestos de Transferencias Automáticas y no Automáticas: Módulo de Consultas de Municipalidades y Comunas - Sectorial de Informática - Mtrio.de Economía
 * Financiamiento Educativo: Ministerio de Gobierno y Reforma del Estado, a partir de dic.2019 Miniterio de Gestión Pública.

DIRECCION GENERAL DE INGRESOS PÚBLICOS

PROVINCIA DE SANTA FE
 COPARTICIPACION MENSUAL A MUNICIPIOS Y COMUNAS
 Financiamiento Educativo - Art. 4º
 Año 2022

DEPARTAMENTOS	ENERO	FEBRERO	MARZO	ABRIL	MAYO	JUNIO	JULIO	ACUMULADO
BELGRANO	0,00	0,00	0,00	0,00	0,00	0,00	0,00	0,00
CASEROS	0,00	0,00	0,00	0,00	0,00	0,00	0,00	0,00
CASTELLANOS	0,00	0,00	0,00	0,00	0,00	0,00	0,00	0,00
CONSTITUCION	0,00	0,00	0,00	0,00	0,00	0,00	0,00	0,00
GARAY	0,00	0,00	0,00	0,00	0,00	0,00	0,00	0,00
GENERAL LOPEZ	0,00	0,00	0,00	0,00	0,00	0,00	0,00	0,00
GENERAL OBLIGADO	0,00	0,00	0,00	0,00	0,00	0,00	0,00	0,00
IRIONDO	0,00	0,00	0,00	0,00	0,00	0,00	0,00	0,00
LA CAPITAL	0,00	0,00	0,00	0,00	0,00	0,00	0,00	0,00
LAS COLONIAS	0,00	0,00	0,00	0,00	0,00	0,00	0,00	0,00
9 DE JULIO	0,00	0,00	0,00	0,00	0,00	0,00	0,00	0,00
ROSARIO	0,00	0,00	0,00	0,00	0,00	0,00	0,00	0,00
SAN CRISTOBAL	0,00	0,00	0,00	0,00	0,00	0,00	0,00	0,00
SAN JAVIER	0,00	0,00	0,00	0,00	0,00	0,00	0,00	0,00
SAN JERONIMO	0,00	0,00	0,00	0,00	0,00	0,00	0,00	0,00
SAN JUSTO	0,00	0,00	0,00	0,00	0,00	0,00	0,00	0,00
SAN LORENZO	0,00	0,00	0,00	0,00	0,00	0,00	0,00	0,00
SAN MARTIN	0,00	0,00	0,00	0,00	0,00	0,00	0,00	0,00
VERA	0,00	0,00	0,00	0,00	0,00	0,00	0,00	0,00
T O T A L	0,00	0,00	0,00	0,00	0,00	0,00	0,00	0,00

Fuente: * Impuestos de Transferencias Automáticas y no Automáticas: Módulo de Consultas de Municipalidades y Comunas - Sectorial de Informática - Mtrio.de Economía
 * Financiamiento Educativo: Ministerio de Gestión Pública.

DIRECCION GENERAL DE INGRESOS PÚBLICOS

PROVINCIA DE SANTA FE
 COPARTICIPACION MENSUAL A MUNICIPIOS Y COMUNAS
 Compensación Nación-Provincia Decreto 457/18
 Año 2022

DEPARTAMENTOS	ENERO	FEBRERO	MARZO	ABRIL	MAYO	JUNIO	JULIO	ACUMULADO
BELGRANO	963.823,23	950.327,02	777.540,26	882.567,69	905.342,64	950.609,76	1.067.296,31	6.497.506,91
CASEROS	1.188.538,24	1.188.392,64	972.321,27	1.103.659,00	1.132.139,32	1.188.746,25	1.334.663,89	8.108.460,61
CASTELLANOS	2.884.854,32	2.937.873,68	2.403.714,84	2.728.400,22	2.798.807,48	2.938.747,84	3.299.476,77	19.991.875,15
CONSTITUCION	1.344.179,62	1.336.270,06	1.093.311,84	1.240.992,58	1.273.016,76	1.336.667,60	1.500.742,49	9.125.180,95
GARAY	366.838,60	368.409,54	301.426,00	342.141,55	350.970,62	368.519,17	413.754,58	2.512.060,06
GENERAL LOPEZ	2.975.697,08	2.972.293,44	2.431.876,39	2.760.365,70	2.831.597,78	2.973.177,64	3.338.132,76	20.283.140,79
GENERAL OBLIGADO	2.671.243,59	2.636.945,16	2.157.500,61	2.448.928,19	2.512.123,56	2.637.729,71	2.961.508,93	18.025.979,75
IRIONDO	1.155.030,69	1.154.088,74	944.254,41	1.071.800,98	1.099.459,14	1.154.432,11	1.296.137,73	7.875.203,80
LA CAPITAL	8.271.788,76	8.293.991,50	6.785.993,05	7.702.621,19	7.901.389,78	8.296.459,33	9.314.842,97	56.567.086,58
LAS COLONIAS	1.998.027,03	1.978.815,22	1.619.030,65	1.837.723,59	1.885.146,62	1.979.403,96	2.222.374,19	13.520.521,26
9 DE JULIO	561.668,16	555.416,72	454.431,89	515.814,93	529.125,68	555.581,99	623.779,20	3.795.818,57
ROSARIO	20.221.344,49	19.880.088,18	16.265.526,69	18.462.616,84	18.939.050,58	19.886.003,11	22.326.993,75	135.981.623,64
SAN CRISTOBAL	1.584.732,40	1.564.014,50	1.279.648,24	1.452.498,60	1.489.980,78	1.564.479,84	1.756.518,44	10.691.872,80
SAN JAVIER	616.347,16	605.249,96	495.204,48	562.094,99	576.600,04	605.430,03	679.746,05	4.140.672,71
SAN JERONIMO	1.525.294,43	1.510.396,32	1.235.778,76	1.402.703,44	1.438.900,64	1.510.845,67	1.696.300,74	10.320.220,00
SAN JUSTO	730.179,16	728.820,64	596.307,80	676.854,95	694.321,40	729.037,48	818.526,23	4.974.047,66
SAN LORENZO	3.261.901,22	3.180.253,44	2.602.025,57	2.953.497,99	3.029.713,94	3.181.199,62	3.571.689,31	21.780.281,09
SAN MARTIN	1.332.071,21	1.315.975,34	1.076.707,11	1.222.144,91	1.253.682,76	1.316.366,91	1.477.949,86	8.994.898,10
VERA	889.179,18	877.164,52	717.680,10	814.621,78	835.643,38	877.425,53	985.128,82	5.996.843,31
T O T A L	54.542.738,57	54.034.786,62	44.210.279,96	50.182.049,12	51.477.012,90	54.050.863,55	60.685.563,02	369.183.293,74

Fuente: * Impuestos de Transferencias Automáticas y no Automáticas: Módulo de Consultas de Municipalidades y Comunas - Sectorial de Informática - Mtro.de Economía
 * Financiamiento Educativo: Ministerio de Gobierno y Reforma del Estado, a partir de dic.2019 Minterio de Gestión Pública.

DIRECCION GENERAL DE INGRESOS PÚBLICOS

PROVINCIA DE SANTA FE
 COPARTICIPACION MENSUAL A MUNICIPIOS Y COMUNAS
 Ley 13748 II c - Consenso Fiscal
 Año 2022

DEPARTAMENTOS	ENERO	FEBRERO	MARZO	ABRIL	MAYO	JUNIO	JULIO	ACUMULADO
BELGRANO	272.830,22	272.830,22	272.830,22	272.830,22	272.830,22	0,00	0,00	1.364.151,10
CASEROS	341.176,69	341.176,69	341.176,69	341.176,69	341.176,69	0,00	0,00	1.705.883,45
CASTELLANOS	843.436,73	843.436,73	843.436,73	843.436,73	843.436,73	0,00	0,00	4.217.183,65
CONSTITUCION	383.630,91	383.630,91	383.630,91	383.630,91	383.630,91	0,00	0,00	1.918.154,55
GARAY	105.767,03	105.767,03	105.767,03	105.767,03	105.767,03	0,00	0,00	528.835,15
GENERAL LOPEZ	853.318,30	853.318,30	853.318,30	853.318,30	853.318,30	0,00	0,00	4.266.591,50
GENERAL OBLIGADO	757.042,91	757.042,91	757.042,91	757.042,91	757.042,91	0,00	0,00	3.785.214,55
IRIONDO	331.328,36	331.328,36	331.328,36	331.328,36	331.328,36	0,00	0,00	1.656.641,80
LA CAPITAL	2.381.129,29	2.381.129,29	2.381.129,29	2.381.129,29	2.381.129,29	0,00	0,00	11.905.646,45
LAS COLONIAS	568.099,78	568.099,78	568.099,78	568.099,78	568.099,78	0,00	0,00	2.840.498,90
9 DE JULIO	159.455,06	159.455,06	159.455,06	159.455,06	159.455,06	0,00	0,00	797.275,30
ROSARIO	5.707.391,94	5.707.391,94	5.707.391,94	5.707.391,94	5.707.391,94	0,00	0,00	28.536.959,70
SAN CRISTOBAL	449.014,27	449.014,27	449.014,27	449.014,27	449.014,27	0,00	0,00	2.245.071,35
SAN JAVIER	173.761,73	173.761,73	173.761,73	173.761,73	173.761,73	0,00	0,00	868.808,65
SAN JERONIMO	433.621,03	433.621,03	433.621,03	433.621,03	433.621,03	0,00	0,00	2.168.105,15
SAN JUSTO	209.237,76	209.237,76	209.237,76	209.237,76	209.237,76	0,00	0,00	1.046.188,80
SAN LORENZO	913.021,74	913.021,74	913.021,74	913.021,74	913.021,74	0,00	0,00	4.565.108,70
SAN MARTIN	377.804,52	377.804,52	377.804,52	377.804,52	377.804,52	0,00	0,00	1.889.022,60
VERA	251.825,95	251.825,95	251.825,95	251.825,95	251.825,95	0,00	0,00	1.259.129,75
T O T A L	15.512.894,22	15.512.894,22	15.512.894,22	15.512.894,22	15.512.894,22	0,00	0,00	77.564.471,10

Fuente: * Impuestos de Transferencias Automáticas y no Automáticas: Módulo de Consultas de Municipalidades y Comunas - Sectorial de Informática - Mtro.de Economía
 * Financiamiento Educativo: Ministerio de Gobierno y Reforma del Estado, a partir de dic.2019 Miniterio de Gestión Pública.

DIRECCION GENERAL DE INGRESOS PÚBLICOS

PROVINCIA DE SANTA FE
 COPARTICIPACION MENSUAL A MUNICIPIOS Y COMUNAS
 Comparativo Ejercicios 2019-2022-Por Departamento - Al mes de JULIO
 Transferencias Totales

DEPARTAMENTOS	2019	2020	2021	2022	Variac. Absoluta			Variac. Relativa		
					2022-2019	2022-2020	2022-2021	2022-2019	2022-2020	2022-2021
BELGRANO	328.253.965,76	464.620.022,03	710.285.506,39	1.201.362.334,67	873.108.368,91	736.742.312,64	491.076.828,28	265,99	158,57	69,14
CASEROS	452.028.469,34	647.224.089,06	953.608.316,25	1.641.679.451,59	1.189.650.982,25	994.455.362,53	688.071.135,34	263,18	153,65	72,15
CASTELLANOS	904.426.362,91	1.242.114.533,57	1.876.400.806,13	3.384.724.713,62	2.480.298.350,71	2.142.610.180,05	1.508.323.907,49	274,24	172,50	80,38
CONSTITUCION	454.125.788,39	630.313.852,31	963.705.572,77	1.618.392.352,41	1.164.266.564,02	988.078.500,10	654.686.779,64	256,38	156,76	67,93
GARAY	98.028.116,30	132.903.544,92	206.967.596,96	367.117.975,32	269.089.859,02	234.214.430,40	160.150.378,36	274,50	176,23	77,38
GENERAL LOPEZ	1.120.056.061,58	1.610.307.150,12	2.451.119.976,91	4.119.227.342,28	2.999.171.280,70	2.508.920.192,16	1.668.107.365,37	267,77	155,80	68,05
GENERAL OBLIGADO	745.069.673,90	1.014.678.746,02	1.558.159.496,36	2.696.684.271,69	1.951.614.597,79	1.682.005.525,67	1.138.524.775,33	261,94	165,77	73,07
IRIONDO	400.477.779,91	579.506.140,39	872.171.462,25	1.470.443.808,56	1.069.966.028,65	890.937.668,17	598.272.346,31	267,17	153,74	68,60
LA CAPITAL	2.444.331.986,54	3.242.011.638,54	4.986.667.790,43	8.742.568.839,41	6.298.236.852,87	5.500.557.200,87	3.755.901.048,98	257,67	169,66	75,32
LAS COLONIAS	584.595.584,21	843.634.846,85	1.285.930.197,78	2.235.803.215,12	1.651.207.630,91	1.392.168.368,27	949.873.017,34	282,45	165,02	73,87
9 DE JULIO	161.182.890,27	216.751.672,42	334.450.787,20	577.452.964,27	416.270.074,00	360.701.291,85	243.002.177,07	258,26	166,41	72,66
ROSARIO	6.261.607.602,85	8.522.414.633,52	13.038.395.673,75	22.061.071.020,77	15.799.463.417,92	13.538.656.387,25	9.022.675.347,02	252,32	158,86	69,20
SAN CRISTOBAL	452.442.946,45	611.678.638,32	959.036.720,67	1.654.128.064,00	1.201.685.117,55	1.042.449.425,68	695.091.343,33	265,60	170,42	72,48
SAN JAVIER	163.995.557,83	214.568.366,53	334.956.834,28	574.578.731,58	410.583.173,75	360.010.365,05	239.621.897,30	250,36	167,78	71,54
SAN JERONIMO	450.652.333,06	620.595.854,83	947.236.471,27	1.634.558.258,30	1.183.905.925,24	1.013.962.403,47	687.321.787,03	262,71	163,39	72,56
SAN JUSTO	224.104.066,09	311.483.593,54	475.766.069,99	812.978.634,57	588.874.568,48	501.495.041,03	337.212.564,58	262,77	161,00	70,88
SAN LORENZO	1.020.871.133,33	1.374.914.965,03	2.141.033.910,48	3.573.832.322,20	2.552.961.188,87	2.198.917.357,17	1.432.798.411,72	250,08	159,93	66,92
SAN MARTIN	425.443.300,94	588.032.888,93	900.253.923,86	1.548.081.010,77	1.122.637.709,83	960.048.121,84	647.827.086,91	263,87	163,26	71,96
VERA	242.218.992,62	327.395.623,90	495.020.900,14	852.296.069,58	610.077.076,96	524.900.445,68	357.275.169,44	251,87	160,33	72,17
T O T A L	16.933.912.612,28	23.195.150.800,83	35.491.168.013,87	60.766.981.380,71	43.833.068.768,43	37.571.830.579,88	25.275.813.366,84	258,85	161,98	71,22

Fuente:

* Impuestos de Transferencias Automáticas y no Automáticas: Módulo de Consultas de Municipalidades y Comunas - Sectorial de Informática - Mtrio.de Economía

* Financiamiento Educativo: Ministerio de Gobierno y Reforma del Estado, a partir de dic.2019 Ministerio de Gestión Pública.

DIRECCION GENERAL DE INGRESOS PÚBLICOS

PROVINCIA DE SANTA FE
 COPARTICIPACION MENSUAL A MUNICIPIOS Y COMUNAS
 Comparativo Ejercicios 2019-2022- Por Departamento - Al mes de JULIO
 Transferencia de Impuesto Inmobiliario

DEPARTAMENTOS	2019	2020	2021	2022	Variac. Absoluta			Variac. Relativa		
					2022-2019	2022-2020	2022-2021	2022-2019	2022-2020	2022-2021
BELGRANO	52.286.135,71	90.998.533,65	132.309.149,72	189.327.580,65	137.041.444,94	98.329.047,00	57.018.430,93	262,10	108,06	43,09
CASEROS	79.290.160,63	132.590.832,67	187.307.124,48	274.894.594,69	195.604.434,06	142.303.762,02	87.587.470,21	246,69	107,33	46,76
CASTELLANOS	88.492.738,28	147.650.835,65	214.658.158,62	329.497.675,24	241.004.936,96	181.846.839,59	114.839.516,62	272,34	123,16	53,50
CONSTITUCION	67.569.048,90	110.478.588,19	164.827.119,56	237.437.678,13	169.868.629,23	126.959.089,94	72.610.558,57	251,40	114,92	44,05
GARAY	7.777.652,06	10.812.499,11	16.065.666,28	23.035.645,34	15.257.993,28	12.223.146,23	6.969.979,06	196,18	113,05	43,38
GENERAL LOPEZ	244.577.992,40	424.859.085,74	640.735.113,73	904.390.067,18	659.812.074,78	479.530.981,44	263.654.953,45	269,78	112,87	41,15
GENERAL OBLIGADO	48.696.599,25	77.564.322,95	117.876.495,76	176.684.009,02	127.987.409,77	99.119.686,07	58.807.513,26	262,83	127,79	49,89
IRIONDO	69.264.747,90	122.695.039,32	183.784.269,33	249.317.491,69	180.052.743,79	126.622.452,37	65.533.222,36	259,95	103,20	35,66
LA CAPITAL	183.666.345,62	302.922.361,55	454.073.655,55	682.798.678,16	499.132.332,54	379.876.316,61	228.725.022,61	271,76	125,40	50,37
LAS COLONIAS	57.380.392,81	96.540.902,72	140.069.004,35	212.533.204,87	155.152.812,06	115.992.302,15	72.464.200,52	270,39	120,15	51,73
9 DE JULIO	15.180.631,30	24.432.479,02	35.928.159,88	56.472.174,41	41.291.543,11	32.039.695,39	20.544.014,53	272,00	131,14	57,18
ROSARIO	622.782.944,48	1.035.275.462,72	1.519.331.007,03	2.216.780.092,33	1.593.997.147,85	1.181.504.629,61	697.449.085,30	255,95	114,12	45,91
SAN CRISTOBAL	40.594.034,72	68.693.453,07	105.617.188,06	155.495.769,39	114.901.734,67	86.802.316,32	49.878.581,33	283,05	126,36	47,23
SAN JAVIER	8.909.778,88	15.268.156,67	21.504.478,90	31.198.812,89	22.289.034,01	15.930.656,22	9.694.333,99	250,16	104,34	45,08
SAN JERONIMO	38.676.478,27	67.091.223,75	100.600.015,33	143.894.135,85	105.217.657,58	76.802.912,10	43.294.120,52	272,05	114,48	43,04
SAN JUSTO	24.660.371,22	40.009.325,11	57.172.341,11	84.387.347,85	59.726.976,63	44.378.022,74	27.215.006,74	242,20	110,92	47,60
SAN LORENZO	119.648.890,26	191.148.240,83	283.505.191,59	400.471.826,72	280.822.936,46	209.323.585,89	116.966.635,13	234,71	109,51	41,26
SAN MARTIN	45.879.132,99	76.102.637,69	108.947.116,74	166.485.147,16	120.606.014,17	90.382.509,47	57.538.030,42	262,88	118,76	52,81
VERA	15.381.102,43	24.789.532,84	36.445.030,57	54.890.885,64	39.509.783,21	30.101.352,80	18.445.855,07	256,87	121,43	50,61
T O T A L	1.830.715.178,11	3.059.923.513,25	4.520.756.286,59	6.589.992.817,21	4.759.277.639,10	3.530.069.303,96	2.069.236.530,62	259,97	115,36	45,77

Fuente:

* Impuestos de Transferencias Automáticas y no Automáticas: Módulo de Consultas de Municipalidades y Comunas - Sectorial de Informática - Mtrio.de Economía

* Financiamiento Educativo: Ministerio de Gobierno y Reforma del Estado, a partir de dic.2019 Ministerio de Gestión Pública.

DIRECCION GENERAL DE INGRESOS PÚBLICOS

PROVINCIA DE SANTA FE
 COPARTICIPACION MENSUAL A MUNICIPIOS Y COMUNAS
 Comparativo Ejercicios 2019-2022- Por Departamento - Al mes de JULIO
 Transferencia de Impuesto de Patente Única sobre Vehículos

DEPARTAMENTOS	2019	2020	2021	2022	Variac. Absoluta			Variac. Relativa		
					2022-2019	2022-2020	2022-2021	2022-2019	2022-2020	2022-2021
BELGRANO	60.983.478,02	99.173.501,90	133.709.849,34	246.761.631,92	185.778.153,90	147.588.130,02	113.051.782,58	304,64	148,82	84,55
CASEROS	108.021.814,00	164.167.281,19	223.381.572,91	401.668.231,26	293.646.417,26	237.500.950,07	178.286.658,35	271,84	144,67	79,81
CASTELLANOS	193.627.971,11	282.883.462,21	377.297.740,17	689.281.221,11	495.653.250,00	406.397.758,90	311.983.480,94	255,98	143,66	82,69
CONSTITUCION	93.889.444,26	130.782.779,69	183.038.924,94	298.670.474,98	204.781.030,72	167.887.695,29	115.631.550,04	218,11	128,37	63,17
GARAY	11.993.078,63	17.333.253,56	23.472.094,66	43.417.360,89	31.424.282,26	26.084.107,33	19.945.266,23	262,02	150,49	84,97
GENERAL LOPEZ	223.292.107,13	337.029.429,94	455.600.178,34	817.323.109,34	594.031.002,21	480.293.679,40	361.722.931,00	266,03	142,51	79,39
GENERAL OBLIGADO	109.958.662,40	165.425.935,19	212.721.359,49	400.271.180,48	290.312.518,08	234.845.245,29	187.549.820,99	264,02	141,96	88,17
IRIONDO	79.313.847,79	125.690.789,66	164.755.538,51	294.743.055,29	215.429.207,50	169.052.265,63	129.987.516,78	271,62	134,50	78,90
LA CAPITAL	413.259.898,18	586.168.236,95	783.844.305,66	1.413.433.336,50	1.000.173.438,32	827.265.099,55	629.789.030,84	242,02	141,13	80,37
LAS COLONIAS	111.918.016,93	174.467.001,63	228.005.913,06	423.544.987,57	311.626.970,64	249.077.985,94	195.539.074,51	278,44	142,77	85,76
9 DE JULIO	20.259.961,93	31.126.940,74	42.022.409,58	75.054.823,62	54.794.861,69	43.927.882,88	33.032.414,04	270,46	141,12	78,61
ROSARIO	1.141.771.390,63	1.668.545.004,20	2.194.579.373,65	3.891.860.272,60	2.750.088.881,97	2.223.315.268,40	1.697.280.898,95	240,86	133,25	77,34
SAN CRISTOBAL	60.780.421,24	92.827.843,43	129.765.689,87	239.221.676,35	178.441.255,11	146.393.832,92	109.455.986,48	293,58	157,70	84,35
SAN JAVIER	14.672.751,16	22.583.629,07	29.517.256,29	56.023.256,37	41.350.505,21	33.439.627,30	26.506.000,08	281,82	148,07	89,80
SAN JERONIMO	74.473.548,33	108.486.948,64	150.971.817,49	264.402.274,68	189.928.726,35	155.915.326,04	113.430.457,19	255,03	143,72	75,13
SAN JUSTO	38.836.352,29	56.707.091,30	78.467.445,48	139.777.777,13	100.941.424,84	83.070.685,83	61.310.331,65	259,91	146,49	78,13
SAN LORENZO	190.752.107,78	266.477.985,07	363.112.756,24	616.283.629,97	425.531.522,19	349.805.644,90	253.170.873,73	223,08	131,27	69,72
SAN MARTIN	83.985.615,04	131.842.113,19	179.280.230,73	318.252.364,79	234.266.749,75	186.410.251,60	138.972.134,06	278,94	141,39	77,52
VERA	26.529.821,02	40.718.105,82	51.395.948,58	92.520.558,96	65.990.737,94	51.802.453,14	41.124.610,38	248,74	127,22	80,02
T O T A L	3.058.320.287,87	4.502.437.333,38	6.004.740.404,99	10.722.511.223,81	7.664.190.935,94	6.220.073.890,43	4.717.770.818,82	250,60	138,15	78,57

Fuente:

* Impuestos de Transferencias Automáticas y no Automáticas: Módulo de Consultas de Municipalidades y Comunas - Sectorial de Informática - Mtrio.de Economía

* Financiamiento Educativo: Ministerio de Gobierno y Reforma del Estado, a partir de dic.2019 Ministerio de Gestión Pública.

DIRECCION GENERAL DE INGRESOS PÚBLICOS

PROVINCIA DE SANTA FE
 COPARTICIPACION MENSUAL A MUNICIPIOS Y COMUNAS
 Comparativo Ejercicios 2019-2022-Por Departamento - Al mes de JULIO
 Transferencia de Impuesto a los Ingresos Brutos

DEPARTAMENTOS	2019	2020	2021	2022	Variac. Absoluta			Variac. Relativa		
					2022-2019	2022-2020	2022-2021	2022-2019	2022-2020	2022-2021
BELGRANO	73.120.165,98	99.971.752,80	156.775.240,47	268.478.186,33	195.358.020,35	168.506.433,53	111.702.945,86	267,17	168,55	71,25
CASEROS	89.504.172,52	125.358.235,81	191.116.915,60	335.734.442,91	246.230.270,39	210.376.207,10	144.617.527,31	275,10	167,82	75,67
CASTELLANOS	211.364.666,88	291.922.036,46	456.733.274,19	829.982.743,14	618.618.076,26	538.060.706,68	373.249.468,95	292,68	184,32	81,72
CONSTITUCION	99.136.155,36	140.021.876,88	217.181.755,85	377.511.477,69	278.375.322,33	237.489.600,81	160.329.721,84	280,80	169,61	73,82
GARAY	26.640.044,55	37.949.463,84	58.771.129,49	104.079.888,78	77.439.844,23	66.130.424,94	45.308.759,29	290,69	174,26	77,09
GENERAL LOPEZ	222.804.268,68	310.215.062,07	478.899.212,29	839.706.669,12	616.902.400,44	529.491.607,05	360.807.456,83	276,88	170,69	75,34
GENERAL OBLIGADO	202.194.143,05	282.792.669,36	434.087.564,89	744.966.996,56	542.772.853,51	462.174.327,20	310.879.431,67	268,44	163,43	71,62
IRIONDO	85.936.193,79	120.736.212,34	185.836.158,14	326.043.196,85	240.107.003,06	205.306.984,51	140.207.038,71	279,40	170,05	75,45
LA CAPITAL	629.918.965,94	866.812.230,00	1.326.992.806,31	2.343.146.930,10	1.713.227.964,16	1.476.334.700,10	1.016.154.123,79	271,98	170,32	76,58
LAS COLONIAS	140.583.305,92	209.457.637,11	323.824.009,76	559.037.800,41	418.454.494,49	349.580.163,30	235.213.790,65	297,66	166,90	72,64
9 DE JULIO	42.767.307,54	59.341.008,83	91.144.609,83	156.911.541,06	114.144.233,52	97.570.532,23	65.766.931,23	266,90	164,42	72,16
ROSARIO	1.535.396.073,38	2.146.475.997,09	3.296.983.418,81	5.616.350.999,18	4.080.954.925,80	3.469.875.002,09	2.319.367.580,37	265,79	161,65	70,35
SAN CRISTOBAL	120.238.199,48	166.288.849,97	257.574.822,69	441.851.886,78	321.613.687,30	275.563.036,81	184.277.064,09	267,48	165,71	71,54
SAN JAVIER	47.824.817,56	65.383.406,76	100.585.366,58	170.989.991,70	123.165.174,14	105.606.584,94	70.404.625,12	257,53	161,52	69,99
SAN JERONIMO	116.097.302,93	159.824.786,93	247.238.420,73	426.704.131,17	310.606.828,24	266.879.344,24	179.465.710,44	267,54	166,98	72,59
SAN JUSTO	55.660.006,99	77.249.627,66	117.582.826,50	205.900.118,43	150.240.111,44	128.650.490,77	88.317.291,93	269,92	166,54	75,11
SAN LORENZO	241.774.133,85	332.556.906,05	535.399.771,37	898.457.764,35	656.683.630,50	565.900.858,30	363.057.992,98	271,61	170,17	67,81
SAN MARTIN	101.011.117,97	140.005.841,28	216.331.766,06	371.778.002,00	270.766.884,03	231.772.160,72	155.446.235,94	268,06	165,54	71,86
VERA	67.926.826,52	94.653.962,26	144.575.187,83	247.808.960,91	179.882.134,39	153.154.998,65	103.233.773,08	264,82	161,81	71,40
T O T A L	4.109.897.868,89	5.727.017.563,50	8.837.634.257,39	15.265.441.727,47	11.155.543.858,58	9.538.424.163,97	6.427.807.470,08	271,43	166,55	72,73

Fuente:

* Impuestos de Transferencias Automáticas y no Automáticas: Módulo de Consultas de Municipalidades y Comunas - Sectorial de Informática - Mtro.de Economía

* Financiamiento Educativo: Ministerio de Gobierno y Reforma del Estado, a partir de dic.2019 Ministerio de Gestión Pública.

DIRECCION GENERAL DE INGRESOS PÚBLICOS

PROVINCIA DE SANTA FE
 COPARTICIPACION MENSUAL A MUNICIPIOS Y COMUNAS
 Comparativo Ejercicios 2019-2022- Por Departamento - Al mes de JULIO

Transferencias de Impuestos del Régimen Federal

DEPARTAMENTOS	2019	2020	2021	2022	Variac. Absoluta			Variac. Relativa		
					2022-2019	2022-2020	2022-2021	2022-2019	2022-2020	2022-2021
BELGRANO	129.630.934,99	153.689.154,84	263.486.337,45	459.912.639,96	330.281.704,97	306.223.485,12	196.426.302,51	254,79	199,25	74,55
CASEROS	158.662.597,48	192.716.450,21	321.647.660,39	575.124.989,03	416.462.391,55	382.408.538,82	253.477.328,64	262,48	198,43	78,81
CASTELLANOS	374.671.238,80	448.779.278,38	767.700.644,51	1.421.789.828,54	1.047.118.589,74	973.010.550,16	654.089.184,03	279,48	216,81	85,20
CONSTITUCION	175.751.413,51	215.259.243,86	365.204.392,97	646.690.528,89	470.939.115,38	431.431.285,03	281.486.135,92	267,96	200,42	77,08
GARAY	47.224.725,19	58.340.689,92	98.834.691,43	178.292.534,99	131.067.809,80	119.951.845,07	79.457.843,56	277,54	205,61	80,39
GENERAL LOPEZ	394.974.993,43	476.901.618,72	805.484.147,81	1.438.447.258,27	1.043.472.264,84	961.545.639,55	632.963.110,46	264,19	201,62	78,58
GENERAL OBLIGADO	358.439.478,71	434.744.466,91	730.317.824,29	1.276.154.844,26	917.715.365,55	841.410.377,35	545.837.019,97	256,03	193,54	74,74
IRIONDO	152.338.878,59	185.610.894,32	312.612.570,95	558.523.541,51	406.184.662,92	372.912.647,19	245.910.970,56	266,63	200,91	78,66
LA CAPITAL	1.116.650.350,66	1.332.572.805,06	2.232.856.070,18	4.013.893.662,05	2.897.243.311,39	2.681.320.856,99	1.781.037.591,87	259,46	201,21	79,76
LAS COLONIAS	249.218.705,85	322.004.629,86	544.616.679,16	957.651.547,48	708.432.841,63	635.646.917,62	413.034.868,32	284,26	197,40	75,84
9 DE JULIO	75.814.894,76	91.226.463,97	153.338.912,13	268.795.026,15	192.980.131,39	177.568.562,18	115.456.114,02	254,54	194,65	75,29
ROSARIO	2.721.738.856,54	3.299.832.930,45	5.546.735.126,48	9.621.008.136,60	6.899.269.280,06	6.321.175.206,15	4.074.273.010,12	253,49	191,56	73,45
SAN CRISTOBAL	213.131.697,88	255.640.139,34	433.156.439,84	756.907.928,16	543.776.230,28	501.267.788,82	323.751.488,32	255,14	196,08	74,74
SAN JAVIER	84.779.886,10	100.515.598,13	169.208.479,13	292.911.910,51	208.132.024,41	192.396.312,38	123.703.431,38	245,50	191,41	73,11
SAN JERONIMO	205.813.569,72	245.702.768,52	415.800.646,49	730.959.286,17	525.145.716,45	485.256.517,65	315.158.639,68	255,16	197,50	75,80
SAN JUSTO	98.680.108,44	118.757.845,64	197.906.429,33	352.714.193,90	254.034.085,46	233.956.348,26	154.807.764,57	257,43	197,00	78,22
SAN LORENZO	428.604.705,25	511.248.311,81	898.697.943,24	1.539.089.964,66	1.110.485.259,41	1.027.841.652,85	640.392.021,42	259,09	201,05	71,26
SAN MARTIN	179.060.741,33	215.234.591,91	363.842.889,46	636.868.882,00	457.808.140,67	421.634.290,09	273.025.992,54	255,67	195,90	75,04
VERA	120.415.556,10	145.513.978,26	243.295.958,85	424.505.525,06	304.089.968,96	278.991.546,80	181.209.566,21	252,53	191,73	74,48
T O T A L	7.285.603.333,33	8.804.291.860,11	14.864.743.844,09	26.150.242.228,19	18.864.638.894,86	17.345.950.368,08	11.285.498.384,10	258,93	197,02	75,92

Fuente:

* Impuestos de Transferencias Automáticas y no Automáticas: Módulo de Consultas de Municipalidades y Comunas - Sectorial de Informática - Mtrio.de Economía

* Financiamiento Educativo: Ministerio de Gobierno y Reforma del Estado, a partir de dic.2019 Ministerio de Gestión Pública.

DIRECCION GENERAL DE INGRESOS PÚBLICOS

PROVINCIA DE SANTA FE
 COPARTICIPACION MENSUAL A MUNICIPIOS Y COMUNAS
 Comparativo Ejercicios 2019-2022-Por Departamento - Al mes de JULIO
 Financiamiento Educativo Art 2º Decreto 2072/20 y Decreto 3918/18 (*)

DEPARTAMENTOS	2019	2020	2021	2022	Variac. Absoluta			Variac. Relativa		
					2022-2019	2022-2020	2022-2021	2022-2019	2022-2020	2022-2021
BELGRANO	8.139.866,00	13.160.322,00	18.141.572,27	2.710.232,17	-5.429.633,83	-10.450.089,83	-15.431.340,10	-66,70	-79,41	-85,06
CASEROS	11.535.860,00	22.633.343,71	22.987.279,00	3.719.488,75	-7.816.371,25	-18.913.854,96	-19.267.790,25	-67,76	-83,57	-83,82
CASTELLANOS	24.426.913,00	40.399.406,00	42.925.397,52	13.611.181,44	-10.815.731,56	-26.788.224,56	-29.314.216,08	-44,28	-66,31	-68,29
CONSTITUCION	12.229.497,00	20.614.026,57	25.322.040,92	3.987.862,45	-8.241.634,55	-16.626.164,12	-21.334.178,47	-67,39	-80,65	-84,25
GARAY	2.900.366,00	6.701.968,00	7.623.274,00	1.176.128,07	-1.724.237,93	-5.525.839,93	-6.447.145,93	-59,45	-82,45	-84,57
GENERAL LOPEZ	21.928.606,00	46.847.810,41	52.462.843,51	8.396.329,10	-13.532.276,90	-38.451.481,31	-44.066.514,41	-61,71	-82,08	-84,00
GENERAL OBLIGADO	14.457.177,00	34.803.664,00	44.364.935,76	7.163.268,19	-7.293.908,81	-27.640.395,81	-37.201.667,57	-50,45	-79,42	-83,85
IRIONDO	8.810.382,00	15.332.029,03	18.219.868,45	2.755.703,08	-6.054.678,92	-12.576.325,95	-15.464.165,37	-68,72	-82,03	-84,88
LA CAPITAL	65.550.198,00	100.934.834,00	139.353.267,95	21.866.930,59	-43.683.267,41	-79.067.903,41	-117.486.337,36	-66,64	-78,34	-84,31
LAS COLONIAS	17.621.933,00	31.444.906,26	37.286.627,92	5.993.093,78	-11.628.839,22	-25.451.812,48	-31.293.534,14	-65,99	-80,94	-83,93
9 DE JULIO	4.764.788,00	7.859.285,00	8.600.898,21	1.362.448,02	-3.402.339,98	-6.496.836,98	-7.238.450,19	-71,41	-82,66	-84,16
ROSARIO	153.900.838,00	252.909.574,45	357.207.167,25	53.955.234,39	-99.945.603,61	-198.954.340,06	-303.251.932,86	-64,94	-78,67	-84,90
SAN CRISTOBAL	10.960.250,00	20.478.024,00	23.277.624,86	4.624.063,09	-6.336.186,91	-15.853.960,91	-18.653.561,77	-57,81	-77,42	-80,14
SAN JAVIER	5.129.621,00	7.767.683,00	10.372.245,96	2.499.250,00	-2.630.371,00	-5.268.433,00	-7.872.995,96	-51,28	-67,83	-75,90
SAN JERONIMO	9.090.046,00	23.801.570,36	23.366.464,23	7.846.320,70	-1.243.725,30	-15.955.249,66	-15.520.143,53	-13,68	-67,03	-66,42
SAN JUSTO	3.152.044,00	15.159.177,96	20.226.417,16	2.298.784,83	-853.259,17	-12.860.393,13	-17.927.632,33	-27,07	-84,84	-88,63
SAN LORENZO	26.551.021,00	41.565.063,00	40.345.290,53	8.537.557,39	-18.013.463,61	-33.027.505,61	-31.807.733,14	-67,84	-79,46	-78,84
SAN MARTIN	9.848.223,00	18.322.745,00	23.749.350,41	4.484.438,84	-5.363.784,16	-13.838.306,16	-19.264.911,57	-54,46	-75,53	-81,12
VERA	8.161.164,33	14.032.824,40	13.887.553,00	2.775.332,69	-5.385.831,64	-11.257.491,71	-11.112.220,31	-65,99	-80,22	-80,02
T O T A L	419.158.793,33	734.768.257,15	929.720.118,91	159.763.647,57	-259.395.145,76	-575.004.609,58	-769.956.471,34	-61,88	-78,26	-82,82

Fuente:

* Impuestos de Transferencias Automáticas y no Automáticas: Módulo de Consultas de Municipalidades y Comunas - Sectorial de Informática - Mtro.de Economía

* Financiamiento Educativo: Ministerio de Gobierno y Reforma del Estado, a partir de dic.2019 Ministerio de Gestión Pública.

(*) Para este mes, se adicionaron a los importes percibidos por el Decreto 2072 aquel transferido a la Comuna de Angeloni, Dpto San Justo, correspondientes a un pago atrasado del Decreto 3918 del año 2018

DIRECCION GENERAL DE INGRESOS PÚBLICOS

PROVINCIA DE SANTA FE
 COPARTICIPACION MENSUAL A MUNICIPIOS Y COMUNAS
 Comparativo Ejercicios 2019-2022-Por Departamento - Al mes de JULIO
 Financiamiento Educativo art 2º Decreto 830/21

DEPARTAMENTOS	2019	2020	2021	2022	Variac. Absoluta			Variac. Relativa		
					2022-2019	2022-2020	2022-2021	2022-2019	2022-2020	2022-2021
BELGRANO	0,00	0,00	0,00	26.310.405,63	26.310.405,63	26.310.405,63	26.310.405,63			
CASEROS	0,00	0,00	0,00	40.723.360,89	40.723.360,89	40.723.360,89	40.723.360,89			
CASTELLANOS	0,00	0,00	0,00	76.353.005,35	76.353.005,35	76.353.005,35	76.353.005,35			
CONSTITUCION	0,00	0,00	0,00	43.050.994,77	43.050.994,77	43.050.994,77	43.050.994,77			
GARAY	0,00	0,00	0,00	14.075.522,04	14.075.522,04	14.075.522,04	14.075.522,04			
GENERAL LOPEZ	0,00	0,00	0,00	86.414.176,98	86.414.176,98	86.414.176,98	86.414.176,98			
GENERAL OBLIGADO	0,00	0,00	0,00	69.632.778,88	69.632.778,88	69.632.778,88	69.632.778,88			
IRIONDO	0,00	0,00	0,00	29.528.974,54	29.528.974,54	29.528.974,54	29.528.974,54			
LA CAPITAL	0,00	0,00	0,00	198.956.568,98	198.956.568,98	198.956.568,98	198.956.568,98			
LAS COLONIAS	0,00	0,00	0,00	60.681.560,85	60.681.560,85	60.681.560,85	60.681.560,85			
9 DE JULIO	0,00	0,00	0,00	14.263.857,14	14.263.857,14	14.263.857,14	14.263.857,14			
ROSARIO	0,00	0,00	0,00	496.597.702,33	496.597.702,33	496.597.702,33	496.597.702,33			
SAN CRISTOBAL	0,00	0,00	0,00	43.089.796,08	43.089.796,08	43.089.796,08	43.089.796,08			
SAN JAVIER	0,00	0,00	0,00	15.946.028,75	15.946.028,75	15.946.028,75	15.946.028,75			
SAN JERONIMO	0,00	0,00	0,00	48.263.784,58	48.263.784,58	48.263.784,58	48.263.784,58			
SAN JUSTO	0,00	0,00	0,00	21.880.175,97	21.880.175,97	21.880.175,97	21.880.175,97			
SAN LORENZO	0,00	0,00	0,00	84.646.189,32	84.646.189,32	84.646.189,32	84.646.189,32			
SAN MARTIN	0,00	0,00	0,00	39.328.255,28	39.328.255,28	39.328.255,28	39.328.255,28			
VERA	0,00	0,00	0,00	22.538.833,26	22.538.833,26	22.538.833,26	22.538.833,26			
T O T A L	0,00	0,00	0,00	1.432.281.971,62	1.432.281.971,62	1.432.281.971,62	1.432.281.971,62			

Fuente:

* Impuestos de Transferencias Automáticas y no Automáticas: Módulo de Consultas de Municipalidades y Comunas - Sectorial de Informática - Mtrio.de Economía

* Financiamiento Educativo: Ministerio de Gobierno y Reforma del Estado, a partir de dic.2019 Ministerio de Gestión Pública.

DIRECCION GENERAL DE INGRESOS PÚBLICOS

PROVINCIA DE SANTA FE
 COPARTICIPACION MENSUAL A MUNICIPIOS Y COMUNAS
 Comparativo Ejercicios 2019-2022- Por Departamento - Al mes de JULIO
 Financiamiento Educativo - Art.4º

DEPARTAMENTOS	2019	2020	2021	2022	Variac. Absoluta			Variac. Relativa		
					2022-2019	2022-2020	2022-2021	2022-2019	2022-2020	2022-2021
BELGRANO	0,00	2.962.998,02	0,00	0,00	0,00	-2.962.998,02	0,00			
CASEROS	0,00	3.919.415,78	0,00	0,00	0,00	-3.919.415,78	0,00			
CASTELLANOS	0,00	16.872.053,43	0,00	0,00	0,00	-16.872.053,43	0,00			
CONSTITUCION	0,00	6.638.524,64	0,00	0,00	0,00	-6.638.524,64	0,00			
GARAY	0,00	0,00	0,00	0,00	0,00	0,00	0,00			
GENERAL LOPEZ	0,00	0,00	0,00	0,00	0,00	0,00	0,00			
GENERAL OBLIGADO	0,00	6.174.900,40	2.522.157,00	0,00	0,00	-6.174.900,40	-2.522.157,00			
IRIONDO	0,00	3.818.936,90	0,00	0,00	0,00	-3.818.936,90	0,00			
LA CAPITAL	0,00	12.185.045,26	0,00	0,00	0,00	-12.185.045,26	0,00			
LAS COLONIAS	0,00	0,00	0,00	0,00	0,00	0,00	0,00			
9 DE JULIO	0,00	0,00	0,00	0,00	0,00	0,00	0,00			
ROSARIO	0,00	19.394.231,98	0,00	0,00	0,00	-19.394.231,98	0,00			
SAN CRISTOBAL	0,00	0,00	0,00	0,00	0,00	0,00	0,00			
SAN JAVIER	0,00	0,00	0,00	0,00	0,00	0,00	0,00			
SAN JERONIMO	0,00	8.236.288,62	0,00	0,00	0,00	-8.236.288,62	0,00			
SAN JUSTO	0,00	0,00	0,00	0,00	0,00	0,00	0,00			
SAN LORENZO	0,00	16.411.491,93	0,00	0,00	0,00	-16.411.491,93	0,00			
SAN MARTIN	0,00	0,00	0,00	0,00	0,00	0,00	0,00			
VERA	0,00	3.277.209,83	0,00	0,00	0,00	-3.277.209,83	0,00			
T O T A L	0,00	99.891.096,79	2.522.157,00	0,00	0,00	-99.891.096,79	-2.522.157,00			

Fuente:

* Impuestos de Transferencias Automáticas y no Automáticas: Módulo de Consultas de Municipalidades y Comunas - Sectorial de Informática - Mtrio.de Economía

* Financiamiento Educativo: Ministerio de Gobierno y Reforma del Estado, a partir de dic.2019 Ministerio de Gestión Pública.

DIRECCION GENERAL DE INGRESOS PÚBLICOS

PROVINCIA DE SANTA FE
 COPARTICIPACION MENSUAL A MUNICIPIOS Y COMUNAS
 Comparativo Ejercicios 2019-2022- Por Departamento - Al mes de JULIO
 Compensación Nación-Provincia Decreto N° 457/18

DEPARTAMENTOS	2019	2020	2021	2022	Variac. Absoluta			Variac. Relativa		
					2022-2019	2022-2020	2022-2021	2022-2019	2022-2020	2022-2021
BELGRANO	2.161.593,00	2.768.189,54	3.937.019,86	6.497.506,91	4.335.913,91	3.729.317,37	2.560.487,05	200,59	134,72	65,04
CASEROS	2.649.000,02	3.461.605,98	4.819.461,55	8.108.460,61	5.459.460,59	4.646.854,63	3.288.999,06	206,10	134,24	68,24
CASTELLANOS	6.258.022,56	8.072.313,15	11.473.593,19	19.991.875,15	13.733.852,59	11.919.562,00	8.518.281,96	219,46	147,66	74,24
CONSTITUCION	2.931.081,65	3.863.850,93	5.462.770,88	9.125.180,95	6.194.099,30	5.261.330,02	3.662.410,07	211,32	136,17	67,04
GARAY	788.376,21	1.046.108,85	1.478.605,28	2.512.060,06	1.723.683,85	1.465.951,21	1.033.454,78	218,64	140,13	69,89
GENERAL LOPEZ	6.591.394,64	8.572.140,18	12.054.124,78	20.283.140,79	13.691.746,15	11.711.000,61	8.229.016,01	207,72	136,62	68,27
GENERAL OBLIGADO	5.981.467,47	7.810.741,50	10.935.414,95	18.025.979,75	12.044.512,28	10.215.238,25	7.090.564,80	201,36	130,78	64,84
IRIONDO	2.543.155,10	3.332.953,50	4.679.640,84	7.875.203,80	5.332.048,70	4.542.250,30	3.195.562,96	209,66	136,28	68,29
LA CAPITAL	18.642.658,81	23.980.457,42	33.442.586,95	56.567.086,58	37.924.427,77	32.586.629,16	23.124.499,63	203,43	135,89	69,15
LAS COLONIAS	4.158.892,34	5.748.232,68	8.149.055,45	13.520.521,26	9.361.628,92	7.772.288,58	5.371.465,81	225,10	135,21	65,92
9 DE JULIO	1.265.345,10	1.640.327,04	2.295.880,52	3.795.818,57	2.530.473,47	2.155.491,53	1.499.938,05	199,98	131,41	65,33
ROSARIO	45.449.029,04	59.281.996,39	83.048.706,77	135.981.623,64	90.532.594,60	76.699.627,25	52.932.916,87	199,20	129,38	63,74
SAN CRISTOBAL	3.561.243,12	4.597.317,53	6.480.068,17	10.691.872,80	7.130.629,68	6.094.555,27	4.211.804,63	200,23	132,57	65,00
SAN JAVIER	1.415.107,23	1.810.155,03	2.533.089,45	4.140.672,71	2.725.565,48	2.330.517,68	1.607.583,26	192,60	128,75	63,46
SAN JERONIMO	3.434.027,57	4.421.822,41	6.221.225,72	10.320.220,00	6.886.192,43	5.898.397,59	4.098.994,28	200,53	133,39	65,89
SAN JUSTO	1.644.728,14	2.135.791,96	2.965.840,37	4.974.047,66	3.329.319,52	2.838.255,70	2.008.207,29	202,42	132,89	67,71
SAN LORENZO	7.152.388,56	9.201.338,74	13.394.364,37	21.780.281,09	14.627.892,53	12.578.942,35	8.385.916,72	204,52	136,71	62,61
SAN MARTIN	2.989.570,77	3.870.302,19	5.444.447,09	8.994.898,10	6.005.327,33	5.124.595,91	3.550.451,01	200,88	132,41	65,21
VERA	2.009.811,52	2.615.271,95	3.644.789,17	5.996.843,31	3.987.031,79	3.381.571,36	2.352.054,14	198,38	129,30	64,53
T O T A L	121.626.892,85	158.230.916,97	222.460.685,36	369.183.293,74	247.556.400,89	210.952.376,77	146.722.608,38	203,54	133,32	65,95

Fuente:

* Impuestos de Transferencias Automáticas y no Automáticas: Módulo de Consultas de Municipalidades y Comunas - Sectorial de Informática - Mtrio.de Economía

* Financiamiento Educativo: Ministerio de Gobierno y Reforma del Estado, a partir de dic.2019 Ministerio de Gestión Pública.

DIRECCION GENERAL DE INGRESOS PÚBLICOS

PROVINCIA DE SANTA FE
 COPARTICIPACION MENSUAL A MUNICIPIOS Y COMUNAS
 Comparativo Ejercicios 2019-2022-Por Departamento - Al mes de JULIO
 Ley Nº 13748 II c - Consenso Fiscal

DEPARTAMENTOS	2019	2020	2021	2022	Variac. Absoluta			Variac. Relativa		
					2022-2019	2022-2020	2022-2021	2022-2019	2022-2020	2022-2021
BELGRANO	1.931.792,06	1.895.569,28	1.926.337,28	1.364.151,10	-567.640,96	-531.418,18	-562.186,18	-29,38	-28,03	-29,18
CASEROS	2.364.864,69	2.376.923,71	2.348.302,32	1.705.883,45	-658.981,24	-671.040,26	-642.418,87	-27,87	-28,23	-27,36
CASTELLANOS	5.584.812,28	5.535.148,29	5.611.997,93	4.217.183,65	-1.367.628,63	-1.317.964,64	-1.394.814,28	-24,49	-23,81	-24,85
CONSTITUCION	2.619.147,71	2.654.961,55	2.668.567,65	1.918.154,55	-700.993,16	-736.807,00	-750.413,10	-26,76	-27,75	-28,12
GARAY	703.873,66	719.561,64	722.135,82	528.835,15	-175.038,51	-190.726,49	-193.300,67	-24,87	-26,51	-26,77
GENERAL LOPEZ	5.886.699,30	5.882.003,06	5.884.356,45	4.266.591,50	-1.620.107,80	-1.615.411,56	-1.617.764,95	-27,52	-27,46	-27,49
GENERAL OBLIGADO	5.342.146,02	5.362.045,71	5.333.744,22	3.785.214,55	-1.556.931,47	-1.576.831,16	-1.548.529,67	-29,14	-29,41	-29,03
IRIONDO	2.270.574,74	2.289.285,32	2.283.416,03	1.656.641,80	-613.932,94	-632.643,52	-626.774,23	-27,04	-27,63	-27,45
LA CAPITAL	16.643.569,33	16.435.668,30	16.305.097,83	11.905.646,45	-4.737.922,88	-4.530.021,85	-4.399.451,38	-28,47	-27,56	-26,98
LAS COLONIAS	3.714.337,36	3.971.536,59	3.978.908,08	2.840.498,90	-873.838,46	-1.131.037,69	-1.138.409,18	-23,53	-28,48	-28,61
9 DE JULIO	1.129.961,64	1.125.167,82	1.119.917,05	797.275,30	-332.686,34	-327.892,52	-322.641,75	-29,44	-29,14	-28,81
ROSARIO	40.568.470,78	40.699.436,24	40.510.873,76	28.536.959,70	-12.031.511,08	-12.162.476,54	-11.973.914,06	-29,66	-29,88	-29,56
SAN CRISTOBAL	3.177.100,01	3.153.010,98	3.164.887,18	2.245.071,35	-932.028,66	-907.939,63	-919.815,83	-29,34	-28,80	-29,06
SAN JAVIER	1.263.595,90	1.239.737,87	1.235.917,97	868.808,65	-394.787,25	-370.929,22	-367.109,32	-31,24	-29,92	-29,70
SAN JERONIMO	3.067.360,24	3.030.445,60	3.037.881,28	2.168.105,15	-899.255,09	-862.340,45	-869.776,13	-29,32	-28,46	-28,63
SAN JUSTO	1.470.455,01	1.464.733,91	1.444.770,04	1.046.188,80	-424.266,21	-418.545,11	-398.581,24	-28,85	-28,57	-27,59
SAN LORENZO	6.387.886,63	6.305.627,60	6.578.593,14	4.565.108,70	-1.822.777,93	-1.740.518,90	-2.013.484,44	-28,53	-27,60	-30,61
SAN MARTIN	2.668.899,84	2.654.657,67	2.658.123,37	1.889.022,60	-779.877,24	-765.635,07	-769.100,77	-29,22	-28,84	-28,93
VERA	1.794.710,70	1.794.738,54	1.776.432,14	1.259.129,75	-535.580,95	-535.608,79	-517.302,39	-29,84	-29,84	-29,12
T O T A L	108.590.257,90	108.590.259,68	108.590.259,54	77.564.471,10	-31.025.786,80	-31.025.788,58	-31.025.788,44	-28,57	-28,57	-28,57

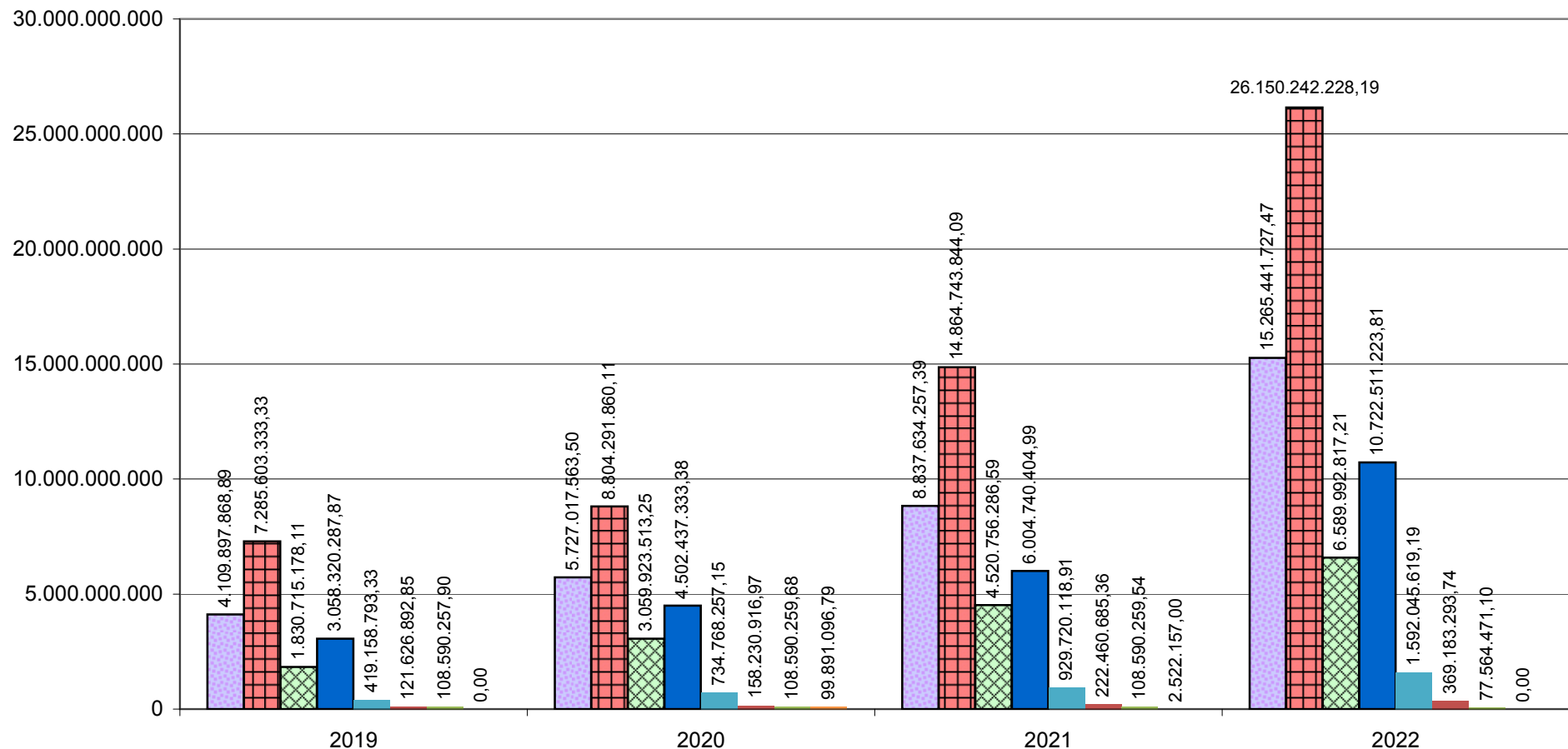
Fuente:

* Impuestos de Transferencias Automáticas y no Automáticas: Módulo de Consultas de Municipalidades y Comunas - Sectorial de Informática - Mtrio.de Economía

* Financiamiento Educativo: Ministerio de Gobierno y Reforma del Estado, a partir de dic.2019 Ministerio de Gestión Pública.

DIRECCION GENERAL DE INGRESOS PÚBLICOS

EVOLUCION DE LA COPARTICIPACION IMPOSITIVA A LOS MUNICIPIOS Y COMUNAS ACUMULADO AL MES DE JULIO DE CADA AÑO - EN PESOS -



■ Ingresos Brutos

■ Inmobiliario

■ Financiamiento Educativo

■ Ley N° 13748 II c - Consenso Fiscal

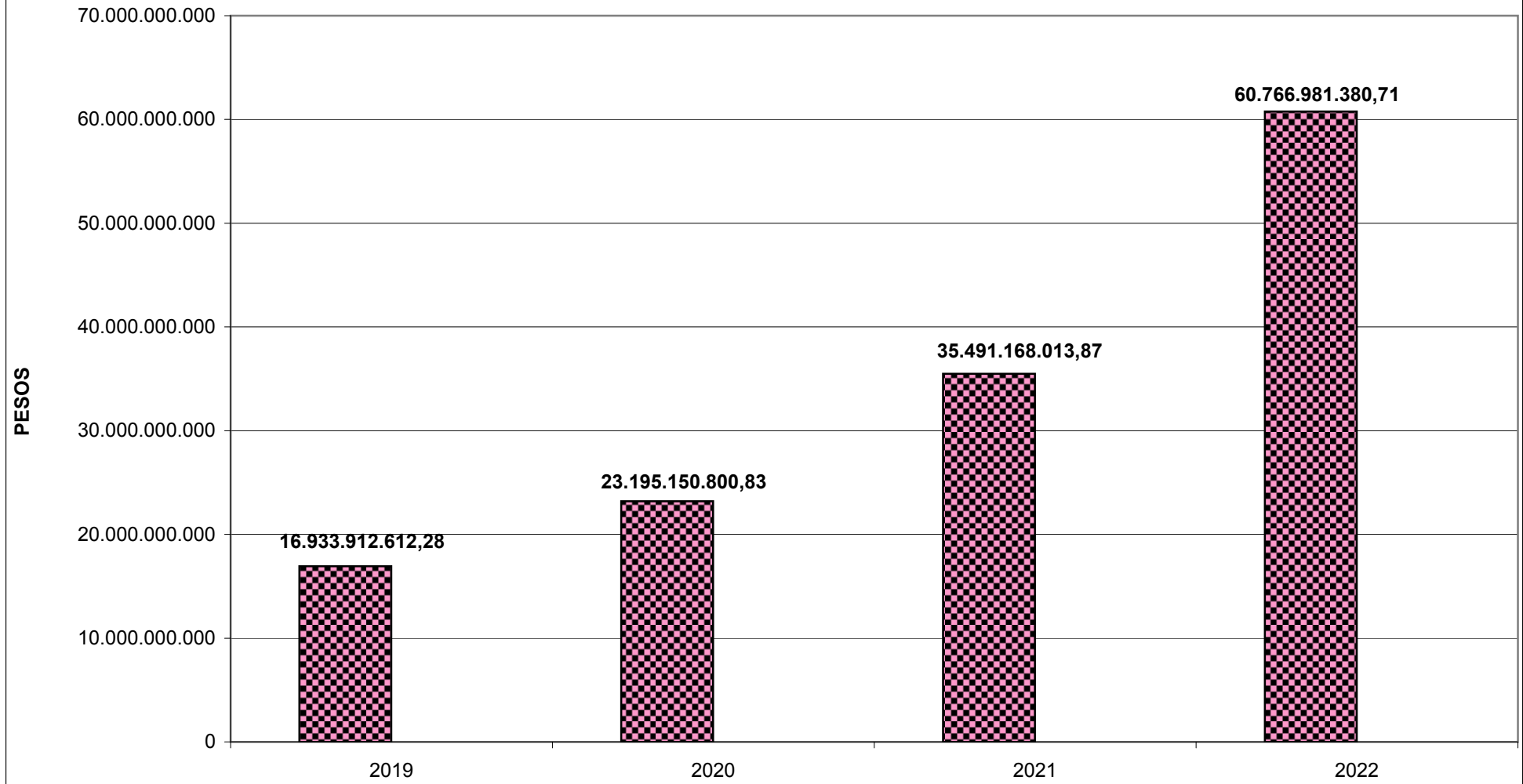
■ Régimen Federal

■ Patente Única sobre Vehículos

■ Compensación Nación-Provincia - Decreto N° 457/18

■ Financiamiento Educativo-Art.4°

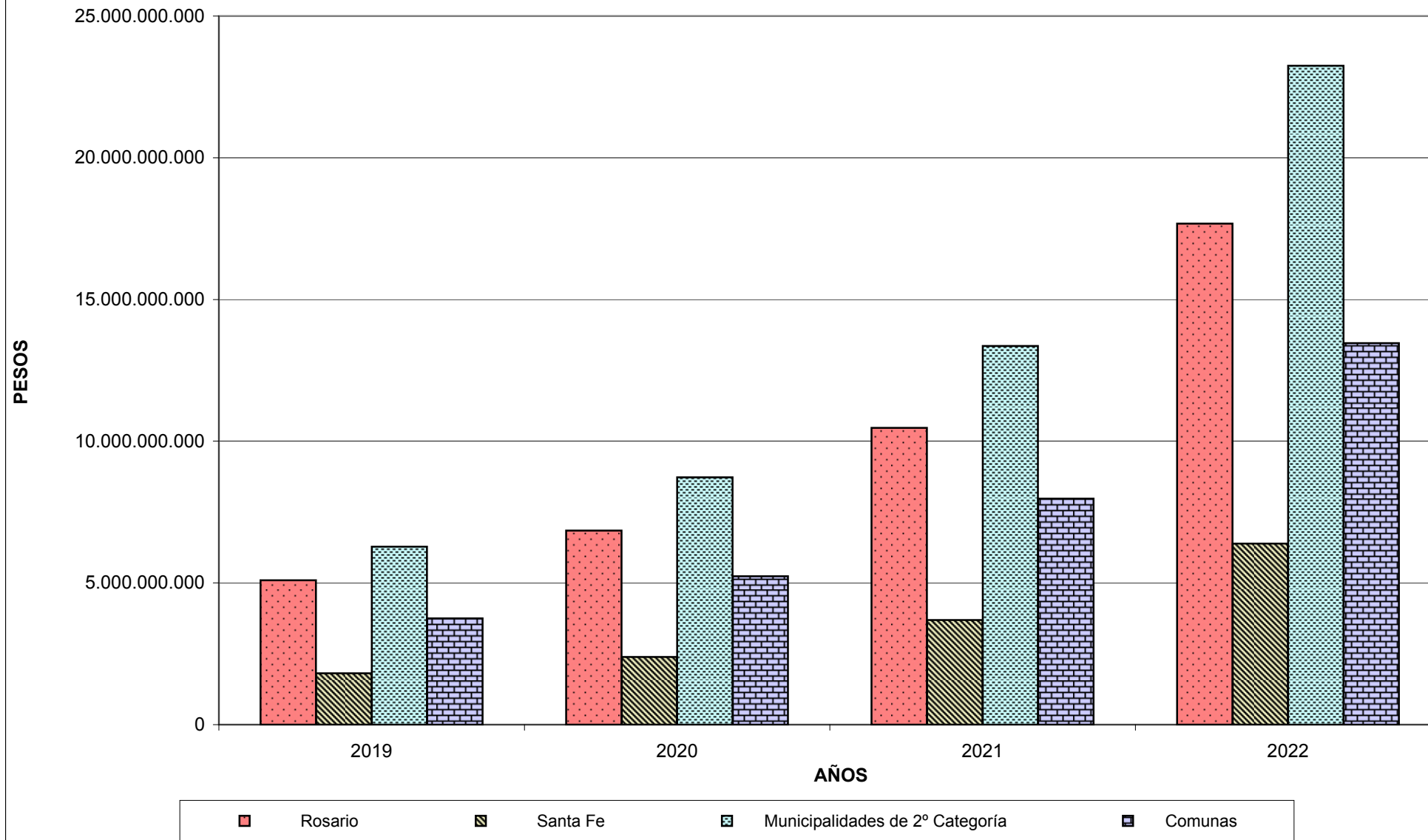
**TOTAL COPARTICIPADO A LOS MUNICIPIOS Y COMUNAS
ACUMULADO AL MES DE JULIO DE CADA AÑO - EN PESOS -**



DIRECCIÓN GENERAL DE INGRESOS PÚBLICOS

AÑOS

**TOTAL COPARTICIPADO A LOS MUNICIPIOS Y COMUNAS POR CATEGORIAS
ACUMULADO AL MES DE JULIO DE CADA AÑO - EN PESOS -**



DIRECCIÓN GENERAL DE INGRESOS PÚBLICOS