

Septiembre 2022

Observatorio de precios

Ministerio de Producción, Ciencia y
Tecnología

Santa Fe
Provincia

Promedio de precios septiembre 2022

1) Almacén



PRODUCTOS	INDUSTRIA	MAYORISTA	MINORISTA
I. Aceite girasol x 1,5 lt.		\$583,15	\$808,73
II. Polenta x 500 grs.	\$58,50		\$79,90
III. Arroz Largo Fino x 500 grs.	\$53,24	\$70,99	\$90,55
IV. Fideos secos Spaguetti x 500 grs.	\$81,88	\$86,27	\$119,50
V. Lentejas x 400 grs.	\$110	\$129,40	\$177,71
VI. Harina de trigo 000 x 1 kg.	\$123,56		\$154,90
VII. Harina de trigo 0000 x 1 kg.	\$119,38	\$157,98	\$179,06

Ministerio de Producción,
Ciencia y Tecnología

Santa Fe
Provincia

2) Carnes y embutidos



PRODUCTOS	PRODUCTOR	FRIG/ABAST*	MINORISTA
I. Carne picada común x 1 kg.			\$855,36
II. Pulpa x 1 kg.			\$1311,75
III. Costeletas X 1 kg.	\$280,21		\$1115,50
IV. Pollo entero x 1 kg.			\$490,90
V. Salchichas x 6 un.			\$283,65

*FRIGORÍFICO / ABASTECEDORA

Ministerio de Producción,
Ciencia y Tecnología

Santa Fe
Provincia

3) Frutas y verduras



PRODUCTOS	PRODUCTOR	MAYORISTA	MINORISTA
I. Papa negra x 1 kg.		\$126,32	\$211,18
II. Calabaza x 1 kg.		\$89,66	\$167,08
III. Tomate redondo x 1 kg.		\$112,12	\$299,36
IV. Zanahoria x 1 kg.		\$100,00	\$129,00
V. Naranja x 1 kg.		\$48,48	\$133,59

Ministerio de Producción,
Ciencia y Tecnología

Santa Fe
Provincia

4) Lácteos



PRODUCTOS	PRODUCTOR	INDUSTRIA	MAYORISTA	MINORISTA
I. Leche sachet entera x 1 lt.	\$52,88			\$175,23
II. Manteca entera x 200 grs.		\$209,69		\$384,00
III. Crema de leche x 200 cc.		\$108,98	\$215,99	\$258,50

Ministerio de Producción,
Ciencia y Tecnología

Santa Fe
Provincia



5) Panificados

PRODUCTOS	MAYORISTA	MINORISTA
I. Pan x 1 kg.		\$303,77
II. Pan rallado x 500 grs.		\$161,66

1) Almacén

PRODUCTOS	PORCENTAJE DE MARGINACIÓN DE INDUSTRIA A MAYORISTA	PORCENTAJE DE MARGINACIÓN DE MAYORISTA A MINORISTA	VARIACIÓN CON MES ANTERIOR
I. Aceite girasol x 1,5 lt.		38,68%	16,58%
II. Polenta x 500 grs.		36,58%	-11,22%
III. Arroz Largo Fino x 500 grs.	33%	27,55%	1,66%
IV. Fideos secos Spaguetti x 500 grs.	5%	38,51%	-7,42%
V. Lentejas x 400 grs.	18%	37,33%	15,92%
VI. Harina de trigo 000 x 1 kg.		25,36%	6,12%
VII. Harina de trigo 0000 x 1 kg.	32%	13,34%	-0,59%

Ministerio de Producción,
Ciencia y Tecnología

Santa Fe
Provincia

2) Carnicería

PRODUCTOS	PORCENTAJE DE MARGINACIÓN DE PRODUCTOR A ABASTECEDORA	PORCENTAJE DE MARGINACIÓN DE ABASTECEDORA A MINORISTA	VARIACIÓN CON MES ANTERIOR
I. Carne picada común x 1 kg.			6,56%
II. Pulpa x 1 kg.			0,44%
III. Costeletas x 1 kg.		298,09%	4,45%
IV. Pollo entero x 1 kg.			3,48%
V. Salchichas x 6 un.			

Ministerio de Producción,
Ciencia y Tecnología

Santa Fe
Provincia

3) Frutas y verduras

PRODUCTOS	PORCENTAJE DE MARGINACIÓN DE PRODUCTOR A MERCADO	PORCENTAJE DE MARGINACIÓN DE MERCADO A MINORISTA	VARIACIÓN CON MES ANTERIOR
I. Papa negra x 1 kg.		67,19%	51,84%
II. Calabaza x 1 kg.		86,36%	15,96%
III. Tomate redondo x 1 kg.		167,00%	-4,88%
IV. Zanahoria x 1 kg.		29,00%	-9,15%
V. Naranja x 1 kg.		175,53%	-0,09%

Ministerio de Producción,
Ciencia y Tecnología

Santa Fe
Provincia

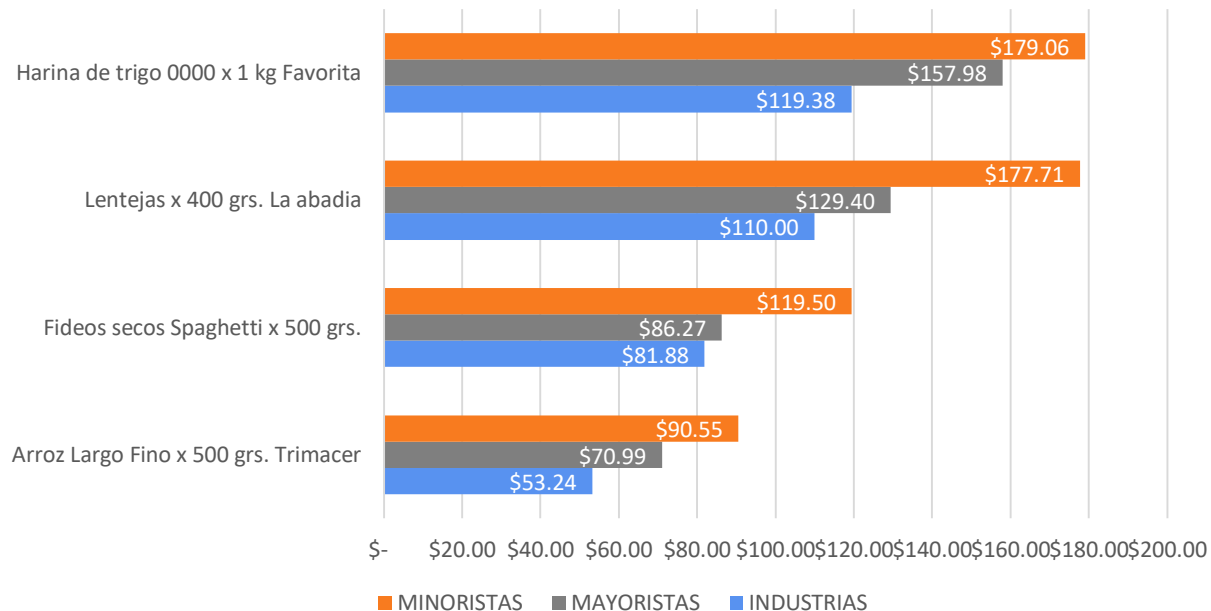
4) Lácteos

PRODUCTOS	PORCENTAJE DE MARGINACIÓN DE INDUSTRIA A MAYORISTA	PORCENTAJE DE MARGINACIÓN DE MAYORISTA A MINORISTA	VARIACIÓN CON MES ANTERIOR
I. Leche sachet entera x 1 lt.		231%	8,57%
II. Manteca entera x 200 grs.		83,13%	7,47%
III. Crema de leche x 200 cc.	98%	19,68%	-8,88%

Ministerio de Producción,
Ciencia y Tecnología

Santa Fe
Provincia

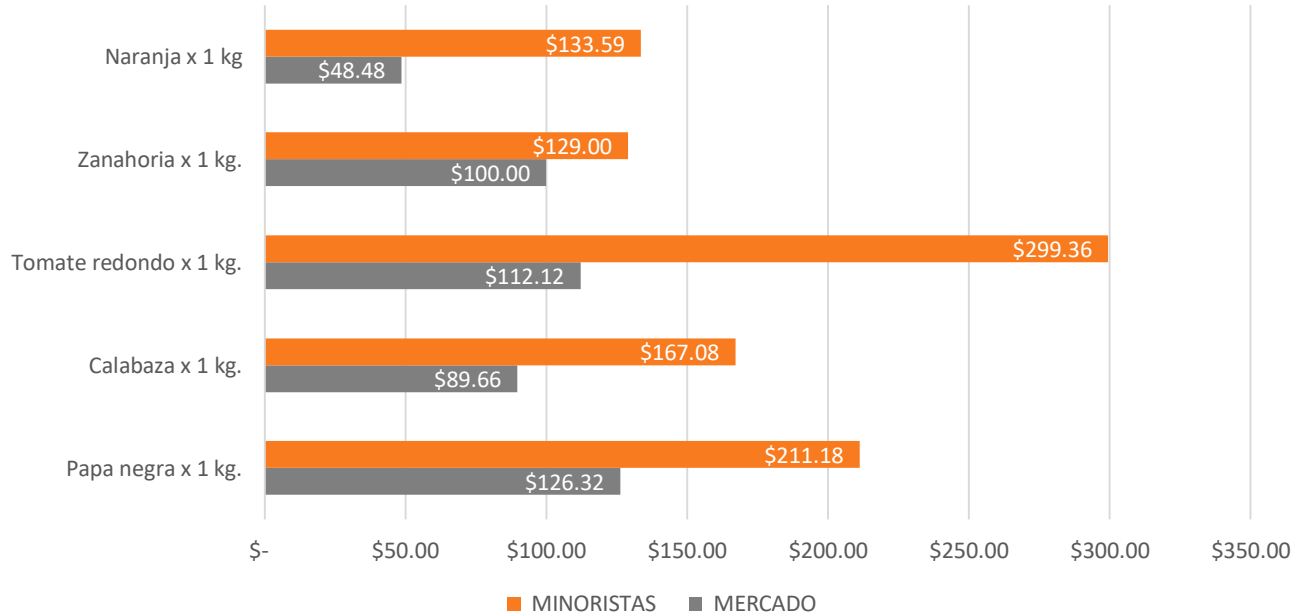
Promedio del rubro almacén por eslabón



Ministerio de Producción,
Ciencia y Tecnología

Santa Fe
Provincia

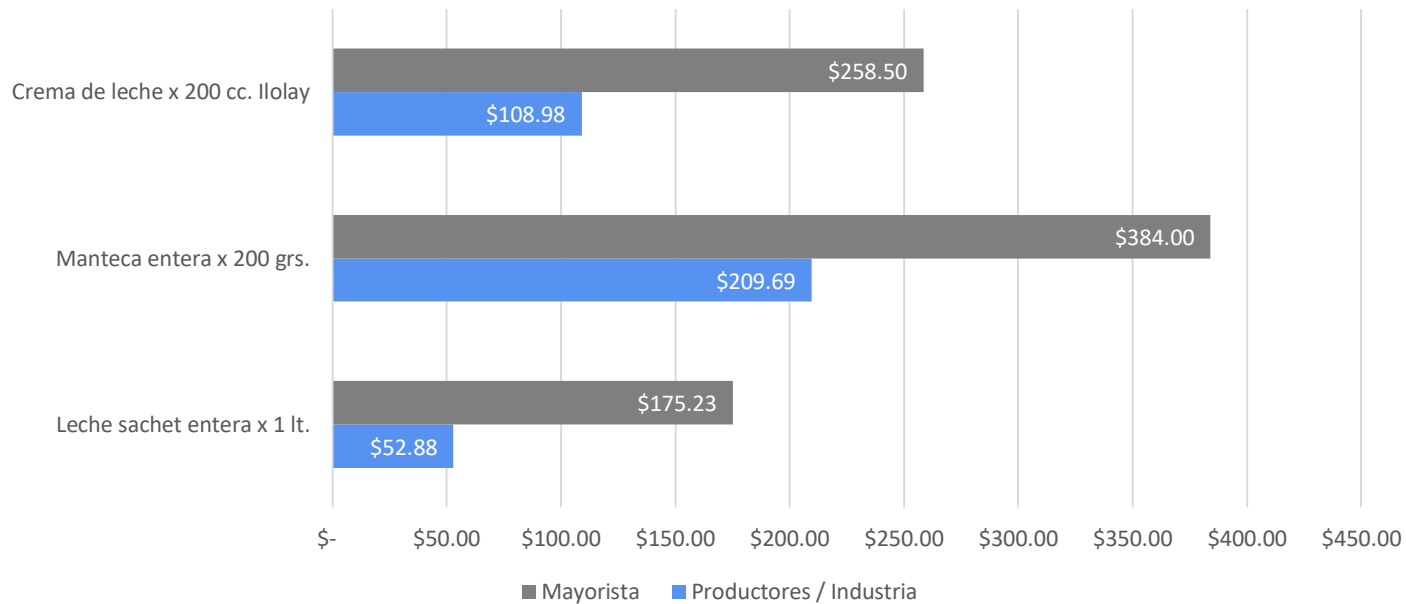
Promedio del rubro verdulería por eslabón



Ministerio de Producción,
Ciencia y Tecnología

Santa Fe
Provincia

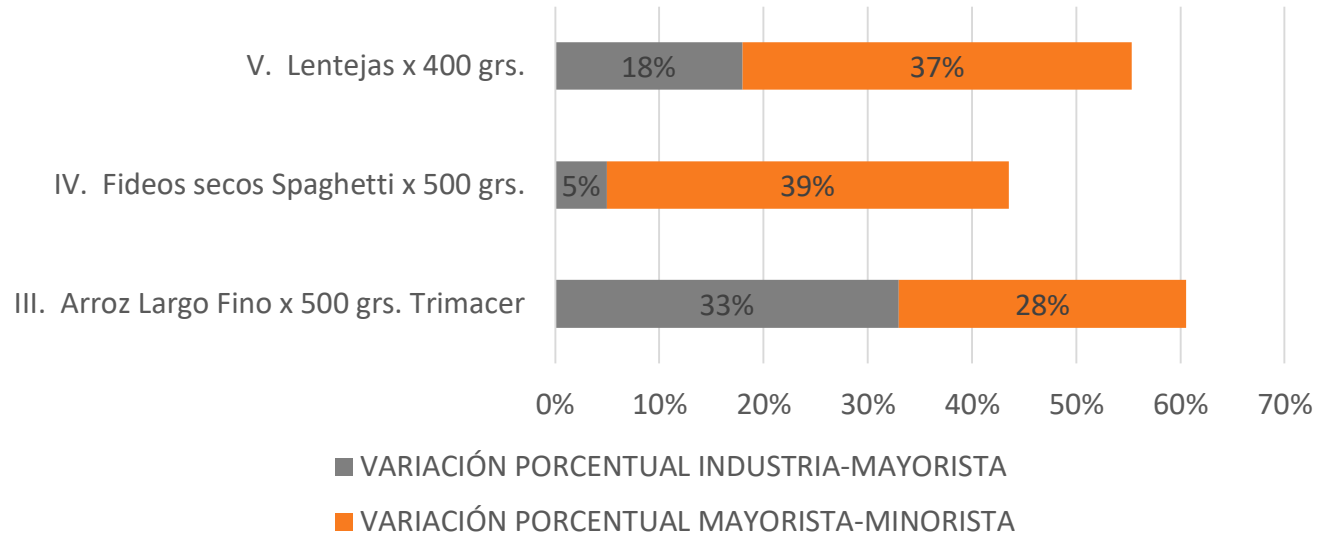
Precios del rubro lácteos por eslabón



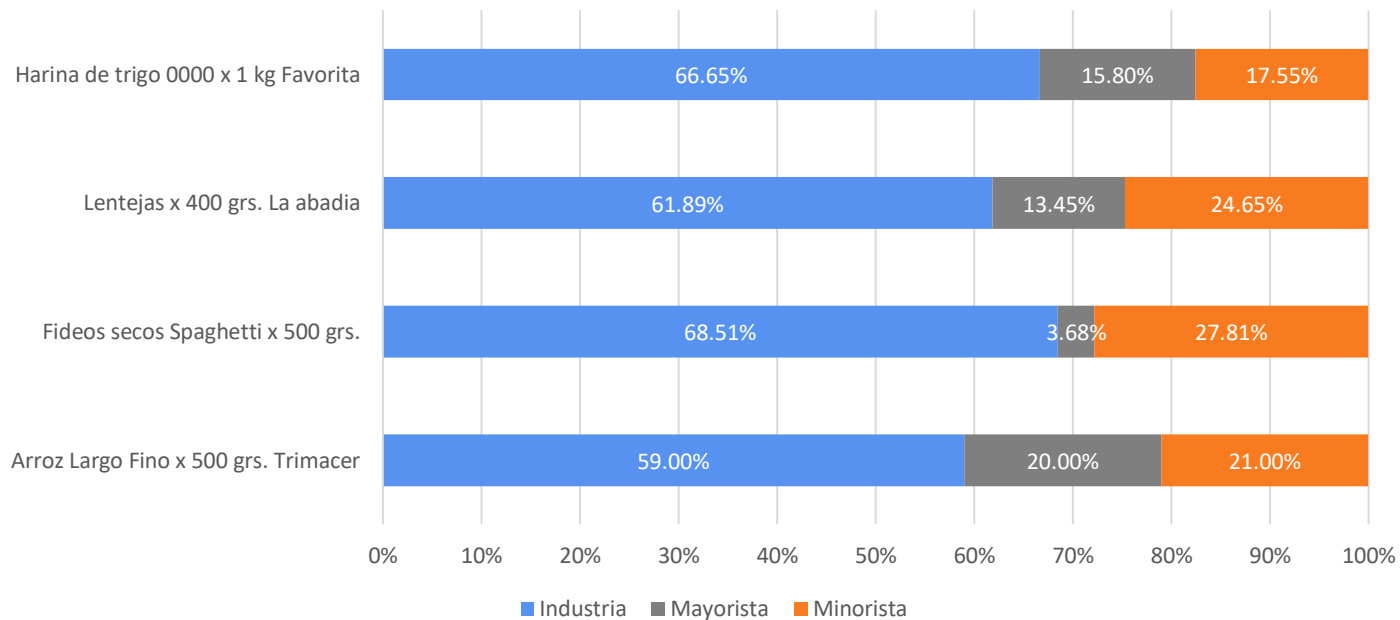
Ministerio de Producción,
Ciencia y Tecnología

Santa Fe
Provincia

Variación porcentual entre eslabones



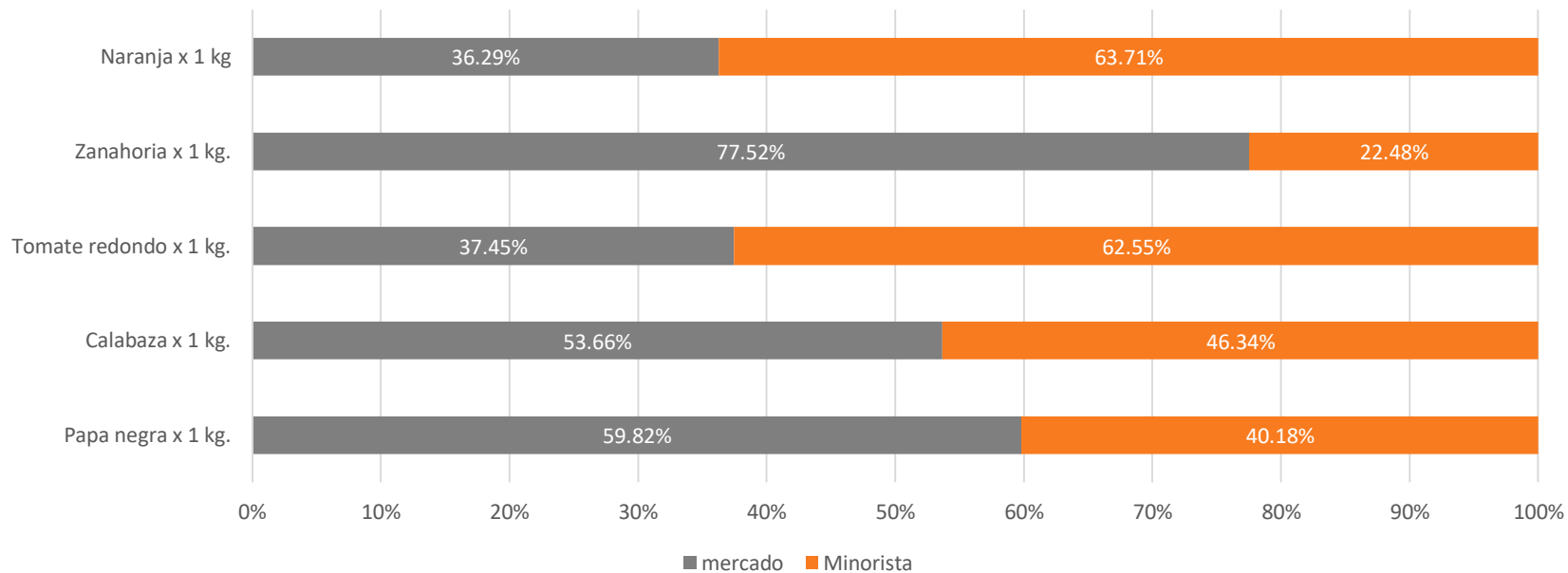
Participación por eslabón en el precio final del rubro almacén



Ministerio de Producción,
Ciencia y Tecnología

Santa Fe
Provincia

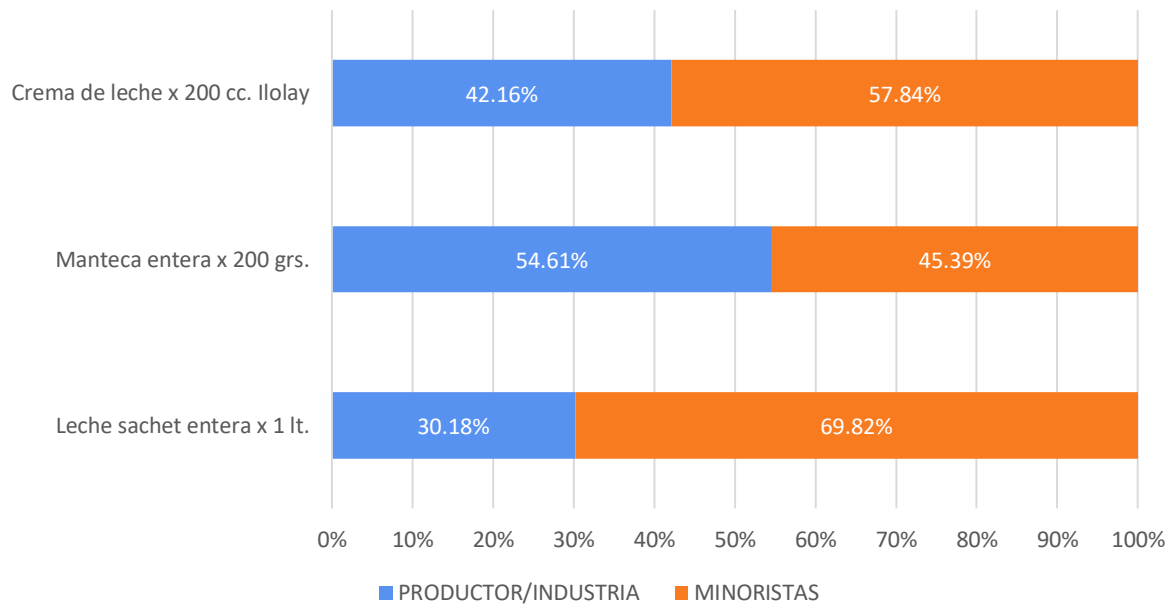
Participación por eslabón en el precio final del sector verdulería



Ministerio de Producción,
Ciencia y Tecnología

Santa Fe
Provincia

Participación por eslabón en el precio final del sector lácteo



Ministerio de Producción,
Ciencia y Tecnología

Santa Fe
Provincia

En la totalidad de los productos del rubro almacén hubo aumentos significativos en el eslabón minorista, especialmente en el aceite cuya suba se debe a una quita de subsidios.

En el eslabón minorista del rubro carnicería, los comercios deciden sus propios precios, con promociones y modalidades de pago de acuerdo a las costumbres de consumo de los clientes, registrando aumentos en los cortes vacunos y el pollo.



Variaciones de precios de productos seleccionados de la canasta básica

Los aumentos del sector verdulería están directamente vinculados a la oferta y demanda, la disponibilidad de productos estacionales además de la realidad climática y productiva. En el caso de la papa el aumento de precio se debe a la escasez de papa negra proveniente del sur y en consecuencia se debe reemplazar su venta por papa blanca de las provincias de Salta, Córdoba y Mendoza.

El aumento en el precio de los productos lácteos se produce por el impacto que causó en la lechería el salto de \$20.000/t en el precio de la soja, a partir de la puesta en vigencia del llamado dólar soja, ya que para producir 3.000 l de leche, se requieren 15.000 kg de expeller mensuales para las vacas de recría. Si esos pesos se pasan a litros de leche el productor requeriría incrementar 20% su producción para hacer frente al gasto extra.

Santa Fe

Provincia

