

DENGUE



Informe epidemiológico

25 de junio - 2020

SEMANA EPIDEMIOLÓGICA 25

PROVINCIA
DE SANTA FE

Ministerio de Salud





DENGUE: INFORME EPIDEMIOLÓGICO – SEMANA 25

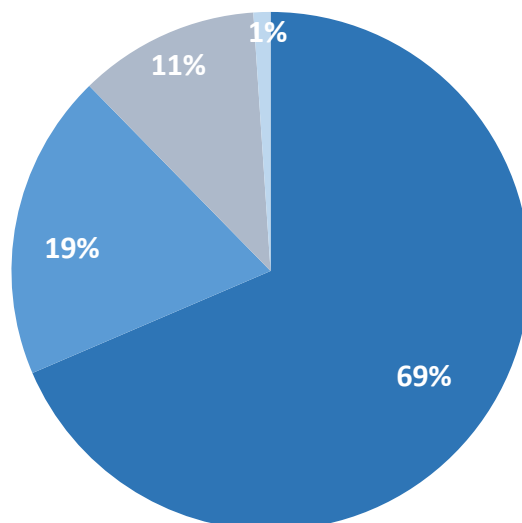
- En Santa Fe, desde la Semana Epidemiológica (SE) 1 hasta la SE 25 de 2020 se notificaron al Sistema Nacional de Vigilancia de la Salud (SISA-SNVS 2.0) 7436 casos con sospecha de dengue, de los cuales 5098 (69%) resultaron confirmados, 79 (1%) probables para dengue, 838 (11%) fueron descartados, mientras que 1421 (19%) se encuentran en estudio. (Gráfico 1)
- Hasta el momento, se registra en diferentes sitios del territorio provincial la presencia autóctona de 2 serotipos: DEN-1 y DEN-4.
- En este período de tiempo no se registraron fallecidos.
- El promedio de edad de los casos confirmados es de 35 años. En hombres el promedio es 35 años y en mujeres 34 años.
- Se observa un aumento de los casos, confirmándose desde la semana epidemiológica 12 más de 300 casos semanales, observándose un descenso en la confirmación de casos a partir de la semana 21 y confirmándose solo 3 casos en la semana 25.
- La mayoría de los casos confirmados fueron clasificados como autóctonos, por no presentar antecedentes de viaje a zonas con circulación.
- Con respecto a la residencia habitual de los casos, un total de 1927 casos pertenecen al departamento General Obligado, 1492 casos al departamento Rosario, 744 casos al departamento Castellanos, 264 casos al departamento La Capital, 160 casos al departamento San Martín, 156 casos al departamento San Cristóbal, 154 casos al departamento San Lorenzo, 42 casos al departamento Constitución, 40 casos al departamento Caseros, 36 casos al departamento San Jerónimo, 22 casos al departamento San Justo, 19 casos al departamento Belgrano, 19 casos al departamento Vera, 10 casos al departamento 9 de Julio, 5 casos al departamento Las Colonias, 4 casos al departamento San Javier, 2 caso en el departamento Iriondo, 1 caso al departamento Garay y 1 caso al departamento General López. (Ver distribución por localidades en tabla 1).



Grafico 1

Casos notificados de dengue según clasificación. Provincia de Santa Fe.
Año 2020. N: 7436

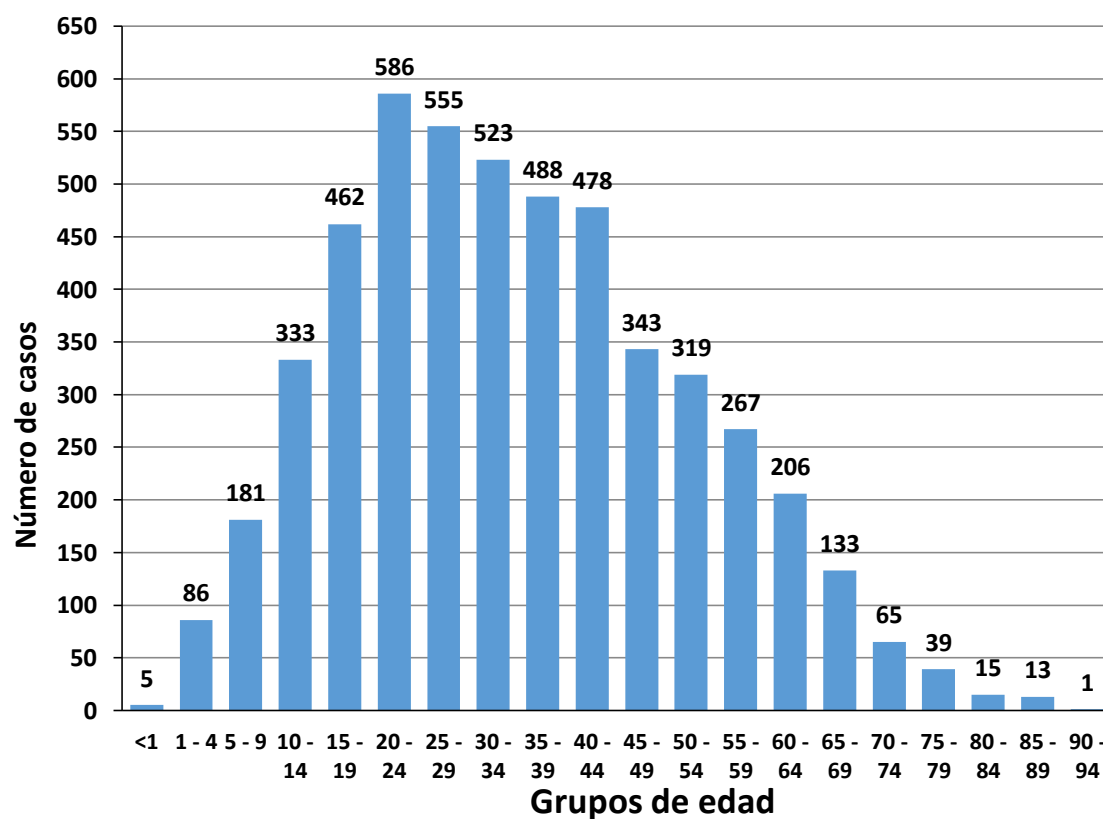
■ Confirmados ■ Sospechosos ■ Descartados ■ Probables



Fuente: Sistema Nacional de Vigilancia de la Salud.

Grafico 2

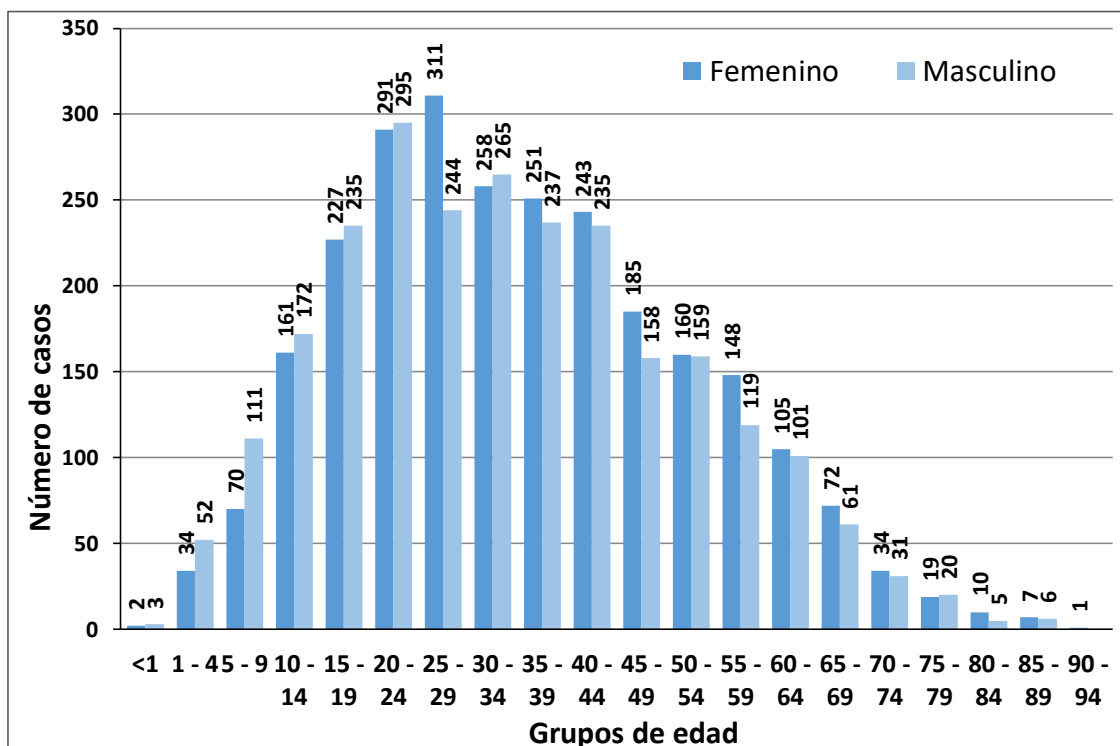
Casos confirmados de dengue según grupos de edad. Provincia de Santa Fe.
Año 2020. N: 5098



Fuente: Sistema Nacional de Vigilancia de la Salud.

Grafico 3

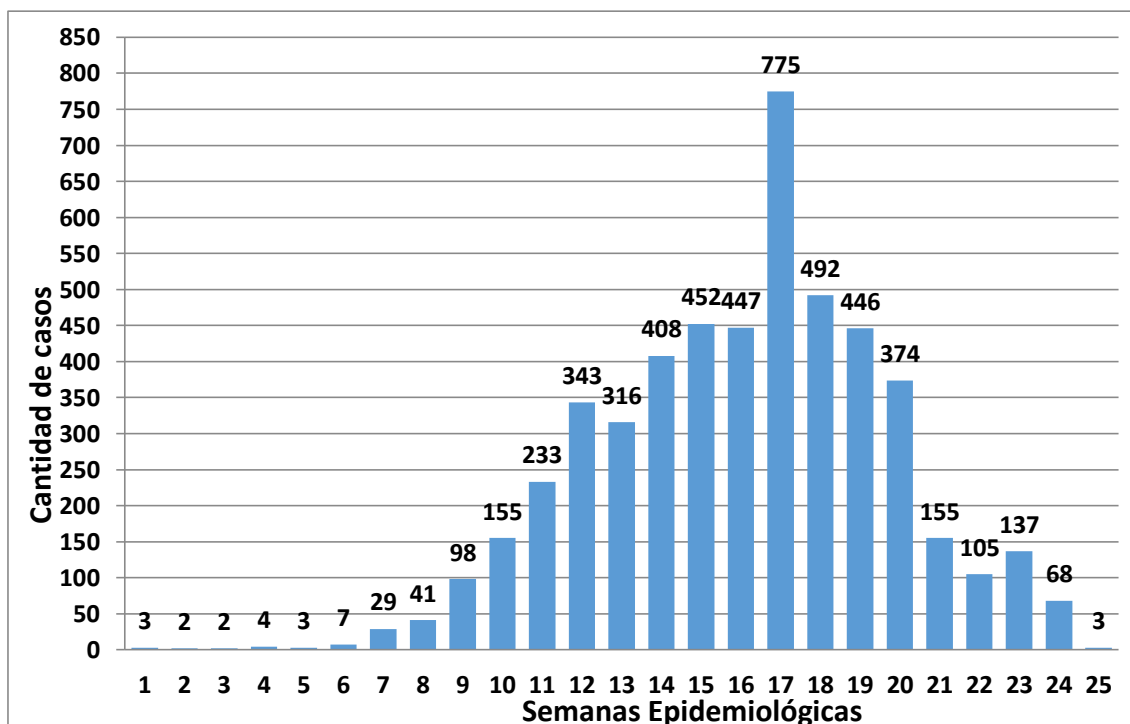
Casos confirmados de dengue según grupos de edad y sexo. Provincia de Santa Fe. Año 2020. N: 5098



Fuente: Sistema Nacional de Vigilancia de la Salud.

Grafico 4

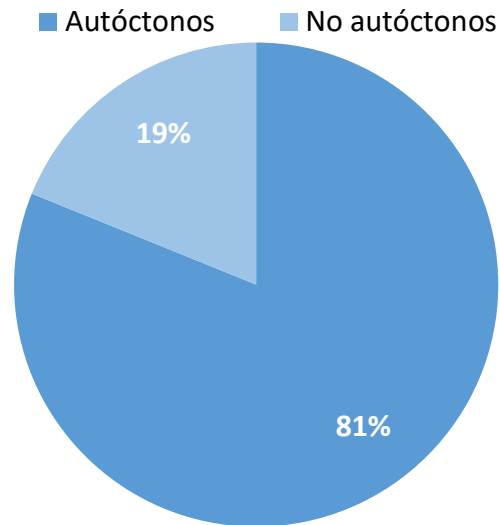
Casos confirmados de dengue según semanas epidemiológicas. Provincia de Santa Fe. Año 2020. N: 5098



Fuente: Sistema Nacional de Vigilancia de la Salud.

**Grafico 5**

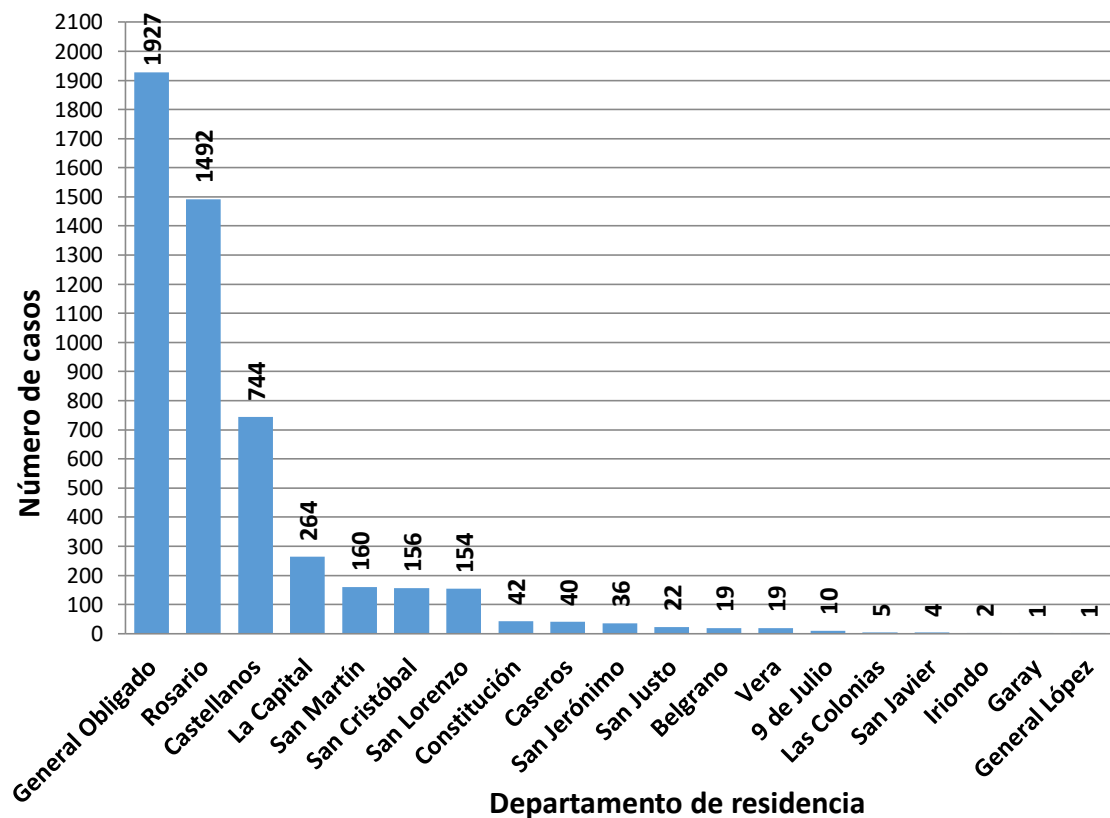
Casos confirmados de dengue según autóctonos o no autóctonos. Provincia de Santa Fe. Año 2020. N: 5098



Fuente: Sistema Nacional de Vigilancia de la Salud.

Grafico 6

Casos confirmados de dengue según departamento de residencia habitual. Provincia de Santa Fe. Año 2020. N: 5098



Fuente: Sistema Nacional de Vigilancia de la Salud.

**Mapa 1**

Distribución espacial de los casos confirmados de dengue según departamento de residencia habitual. Provincia de Santa Fe. Año 2020. N: 5098

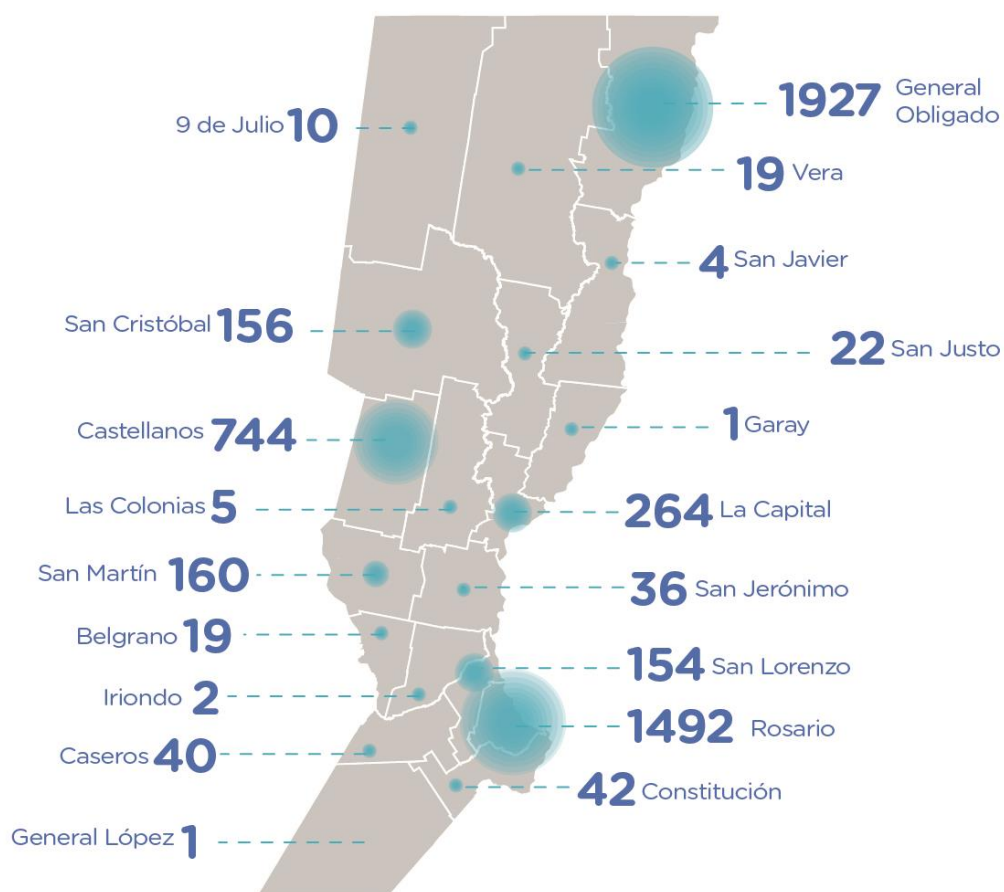


Tabla 1 Distribución de los casos confirmados de dengue según departamento y localidad de residencia habitual. Provincia de Santa Fe. Año 2020.

Departamento/ Localidad	Casos acumulados SE 25	Porcentaje	Casos nuevos SE 25
9 de Julio	10	100,0	-
TOSTADO	10	100,0	-
Belgrano	19	100,0	-
LAS ROSAS	18	94,7	-
ARMSTRONG	1	5,3	-
Caseros	40	100,0	-
CASILDA	38	95,0	-
AREQUITO	1	2,5	-
BIGAND	1	2,5	-
Castellanos	744	100,0	-
RAFAELA	639	85,9	-
SUNCHALES	50	6,7	-
FRONTERA	32	4,3	-
JOSEFINA	10	1,3	-
HUMBERTO PRIMO	2	0,3	-
SUSANA	2	0,3	-
ZENON PEREYRA	2	0,3	-
BAUER Y SIGEL	1	0,1	-
EUSEBIA Y CAROLINA	1	0,1	-
LEHMANN	1	0,1	-
MARIA JUANA	1	0,1	-
PRESIDENTE ROCA	1	0,1	-
TACURAL	1	0,1	-
VILA	1	0,1	-
Constitución	42	100,0	-
VILLA CONSTITUCION	41	97,7	-
ALCORTA	1	2,3	-
Garay	1	100,0	-
SANTA ROSA DE CALCHINES	1	100,0	-
General López	1	100,0	-
MIGUEL TORRES	1	100,0	-
General Obligado	1927	100,0	3
RECONQUISTA	1444	74,9	-
AVELLANEDA	388	20,1	-
MALABRIGO	34	1,8	3
LAS TOSCAS	14	0,7	-

VILLA OCAMPO	13	0,7	-
VILLA GUILLERMINA	8	0,4	-
LA SARITA	4	0,2	-
LOS LAURELES	3	0,2	-
EL CARMEN DE AVELLANEDA	2	0,1	-
LANTERI	2	0,1	-
LAS GARZAS	2	0,1	-
BERNA	1	0,1	-
EL ARAZA	1	0,1	-
EL SOMBRERITO	1	0,1	-
FLORENCIA	1	0,1	-
GUADALUPE NORTE	1	0,1	-
INGENIERO CHANOURDIE	1	0,1	-
LA POTASA	1	0,1	-
LA SELVA	1	0,1	-
LA VERTIENTE	1	0,1	-
MOUSSY	1	0,1	-
PUERTO RECONQUISTA	1	0,1	-
VICTOR MANUEL	1	0,1	-
VILLA ANA	1	0,1	-
Iriondo	2	100,0	-
SERODINO	1	50,0	-
CAÑADA DE GOMEZ	1	50,0	-
La Capital	264	100,0	-
SANTA FE	238	90,2	-
SAUCE VIEJO	8	3,0	-
SANTO TOME	6	2,3	-
ANGEL GALLARDO	5	1,9	-
RECREO	2	0,8	-
ARROYO LEYES	1	0,4	-
COLASTINE NORTE	1	0,4	-
LLAMBI CAMPBELL	1	0,4	-
NELSON	1	0,4	-
MONTE VERA	1	0,4	-
Las Colonias	5	100,0	-
ESPERANZA	4	80,0	-
SANTA CLARA DE BUENA VISTA	1	20,0	-
Rosario	1492	100,0	-
ROSARIO *	1342	89,9	-
GRANADERO BAIGORRIA *	80	5,4	-
VILLA GOBERNADOR GALVEZ	27	1,8	-

FUNES	21	1,4	-
ARROYO SECO	11	0,7	-
PEREZ	7	0,5	-
IBARLUCEA	2	0,1	-
PUEBLO ESTHER	2	0,1	-
San Cristóbal	156	100,0	-
VILLA TRINIDAD	80	51,3	-
CERES	61	39,1	-
SAN CRISTOBAL	8	5,1	-
SAN GUILLERMO	7	4,5	-
San Javier	4	100,0	-
ROMANG	3	75,0	-
SAN JAVIER	1	25,0	-
San Jerónimo	36	100,0	-
CORONDA	33	91,7	-
BARRANCAS	1	2,8	-
DIAZ	1	2,8	-
MACIEL	1	2,8	-
San Justo	22	100,0	-
SAN JUSTO	22	100,0	-
San Lorenzo	154	100,0	-
FRAY LUIS BELTRAN	102	66,2	-
ROLDAN *	28	18,2	-
CAPITAN BERMUDEZ	18	11,7	-
SAN LORENZO	4	2,6	-
PUERTO GENERAL SAN MARTIN	2	1,3	-
San Martín	160	100,0	-
SAN JORGE	146	91,3	-
SASTRE	6	3,8	-
CARLOS PELLEGRINI	5	3,1	-
EL TREBOL	2	1,3	-
PIAMONTE	1	0,6	-
Vera	19	100,0	-
CALCHAQUI	7	36,8	-
FORTIN OLMOS	5	26,3	-
VERA	4	21,1	-
GARABATO	1	5,3	-
LA GALLARETA	1	5,3	-
TARTAGAL	1	5,3	-
Total	5098	//	3

Nota: * En las localidades referenciadas, aumentaron los casos respecto al parte anterior, dado que se actualizó la información. Estos casos corresponden a semanas epidemiológicas anteriores a la SE 25.