



Provincia de Santa Fe
Poder Ejecutivo

000001

PROYECTO DE LEY

LA LEGISLATURA DE LA PROVINCIA SANCIONA CON FUERZA DE

LEY:

TÍTULO I: DEL PRESUPUESTO

CAPITULO I

PRESUPUESTO DE LA ADMINISTRACION PROVINCIAL

ARTICULO 1°: Fíjase en la suma de PESOS DOSCIENTOS SETENTA Y SIETE MIL CIENTO OCHENTA Y DOS MILLONES SEISCIENTOS VEINTINUEVE MIL (\$ 277.182.629.000), los gastos corrientes y de capital del Presupuesto de la Administración Provincial (Administración Central, Organismos Descentralizados e Instituciones de Seguridad Social) para el ejercicio 2019 conforme se detalla a continuación, y analíticamente en las planillas N° 1 y 2 anexas al presente artículo.

Imprenta Oficial - Santa Fe

| CONCEPTO | GASTOS CORRIENTES | GASTOS DE CAPITAL | TOTAL |
|-----------------------------------|------------------------|-----------------------|------------------------|
| Administración Central | 165.521.340.000 | 29.330.834.000 | 194.852.174.000 |
| Organismos Descentralizados | 13.911.193.000 | 13.147.816.000 | 27.059.009.000 |
| Instituciones de Seguridad Social | 55.172.480.000 | 98.966.000 | 55.271.446.000 |
| TOTALES | 234.605.013.000 | 42.577.616.000 | 277.182.629.000 |

C.P.M. STELLA MARIS RODRIGUEZ
DIRECTORA GENERAL DE PRESUPUESTO
MINISTERIO DE ECONOMIA



Provincia de Santa Fe

Poder Ejecutivo

000002


ARTICULO 2°: Estímase en la suma de PESOS DOSCIENTOS SETENTA Y UN MIL CIENTO TRECE MILLONES SEISCIENTOS DOCE MIL (\$ 271.113.612.000) el Cálculo de Recursos de la ADMINISTRACIÓN PROVINCIAL para el ejercicio 2019, destinado a atender las Erogaciones a que refiere el artículo 1 de la presente ley, de acuerdo al resumen que se indica a continuación, y al detalle que figura en planillas N° 3 y 4, anexas al presente artículo.

| CONCEPTO | RECURSOS CORRIENTES | RECURSOS DE CAPITAL | TOTAL |
|-----------------------------------|------------------------|----------------------|------------------------|
| Administración Central | 204.001.315.000 | 3.292.071.000 | 207.293.386.000 |
| Organismos Descentralizados | 15.403.497.000 | 733.024.000 | 16.136.521.000 |
| Instituciones de Seguridad Social | 47.683.705.000 | - | 47.683.705.000 |
| TOTALES | 267.088.517.000 | 4.025.095.000 | 271.113.612.000 |

Imprenta Oficial - Santa Fe

ARTICULO 3°: Fíjase en la suma de PESOS VEINTIUN MIL SETENTA UN MILLONES CUARENTA Y SEIS MIL (\$ 21.071.046.000) los importes correspondientes a los Gastos Figurativos para Transacciones Corrientes y de Capital de la ADMINISTRACIÓN PROVINCIAL, para el ejercicio 2019, quedando en consecuencia establecido el Financiamiento por Contribuciones Figurativas para Financiaciones Corrientes y de Capital de la ADMINISTRACIÓN PROVINCIAL en la misma suma, según el detalle que figura en las planillas N° 5A y 6A, anexas al presente artículo.

ARTICULO 4°: Como consecuencia de lo establecido en los artículos 1, 2 y 3, estímase en PESOS TRES MIL QUINIENTOS DOCE MILLONES CIENTO CINCUENTA Y CUATRO MIL (\$ 3.512.154.000) el Resultado Financiero Positivo de la ADMINISTRACIÓN PROVINCIAL para el ejercicio 2019, neto de las operaciones de crédito del ejercicio y anteriores para la realización de gastos de capital.


C.P.M. STELLA MARIS RODRIGUEZ
DIRECTORA GENERAL DE PRESUPUESTO
MINISTERIO DE ECONOMÍA



Provincia de Santa Fe
Poder Ejecutivo

000003

Si se contemplan las operatorias de endeudamiento consignadas precedentemente, se determina un Resultado Financiero Negativo de PESOS SEIS MIL SESENTA Y NUEVE MILLONES DIECISIETE MIL (\$ 6.069.017.000).

El Presupuesto de la Administración Provincial para el ejercicio 2019 contará con las Fuentes Financieras y Aplicaciones Financieras indicadas a continuación y que se detallan en las planillas N° 7 y 8, anexas al presente artículo.

| | |
|---|----------------|
| Fuentes Financieras | 11.034.435.000 |
| - Disminución de la Inversión Financiera | 1.896.251.000 |
| - Endeudamiento Público e Incremento de Otros Pasivos | 9.138.184.000 |
| Aplicaciones Financieras | 4.965.418.000 |
| - Inversión Financiera | 1.630.857.000 |
| - Amortización de la Deuda y Disminución de Otros Pasivos | 3.334.561.000 |

Fíjase en la suma de PESOS VEINTINUEVE MILLONES TRESCIENTOS MIL (\$ 29.300.000) el importe correspondiente a Gastos Figurativos para Aplicaciones Financieras de la Administración Provincial, quedando en consecuencia establecido el Financiamiento por Contribuciones Figurativas para Aplicaciones Financieras en la misma suma, conforme el detalle obrante en Planillas 5B y 6B anexas al presente artículo.

ARTICULO 5°: Como consecuencia de lo establecido en los artículos precedentes, apruébase el Esquema Ahorro - Inversión - Financiamiento para el ejercicio 2019, conforme al resumen que se indica a continuación:

C.P.N. STELLA MARIS RODRIGUEZ
DIRECTORA GENERAL DE PRESUPUESTO
MINISTERIO DE ECONOMÍA



Provincia de Santa Fe
Poder Ejecutivo

000004

ESQUEMA AHORRO-INVERSIÓN-FINANCIAMIENTO

| CONCEPTO | ADMINISTRACIÓN CENTRAL | ORGANISMOS DESCENTRALIZADOS | INSTITUCIONES DE SEGURIDAD SOCIAL | TOTAL |
|--|------------------------|-----------------------------|-----------------------------------|-----------------|
| I-INGRESOS CORRIENTES | 204.001.315.000 | 15.403.497.000 | 47.683.705.000 | 267.088.517.000 |
| II-GASTOS CORRIENTES | 165.521.340.000 | 13.911.193.000 | 55.172.480.000 | 234.605.013.000 |
| III-RESULTADO ECONÓMICO AHORRO/ DESAHORRO (I-II) | 38.479.975.000 | 1.492.304.000 | -7.488.775.000 | 32.483.504.000 |
| IV-RECURSOS DE CAPITAL | 3.292.071.000 | 733.024.000 | - | 4.025.095.000 |
| V-GASTOS DE CAPITAL | 29.330.834.000 | 13.147.816.000 | 98.966.000 | 42.577.616.000 |
| VI-TOTAL DE RECURSOS (I+IV) | 207.293.386.000 | 16.136.521.000 | 47.683.705.000 | 271.113.612.000 |
| VII-TOTAL DE GASTOS (II+V) | 194.852.174.000 | 27.059.009.000 | 55.271.446.000 | 277.182.629.000 |
| VIII-RESULTADO FINANCIERO ANTES DE CONTRIBUCIONES | 12.441.212.000 | -10.922.488.000 | -7.587.741.000 | -6.069.017.000 |
| IX-CONTRIBUCIONES FIGURATIVAS | 1.462.207.000 | 12.021.098.000 | 7.587.741.000 | 21.071.046.000 |
| X-GASTOS FIGURATIVOS | 19.608.839.000 | 1.462.207.000 | - | 21.071.046.000 |
| XI-RESULTADO FINANCIERO (VIII+IX-X) | -5.705.420.000 | -363.597.000 | - | -6.069.017.000 |
| XII-FUENTES FINANCIERAS | 10.594.435.000 | 440.000.000 | - | 11.034.435.000 |
| A-DISMINUCIÓN DE LA INVERSIÓN FINANCIERA | 1.856.251.000 | 40.000.000 | - | 1.896.251.000 |
| B-ENDEUDAMIENTO PÚBLICO E INCREMENTO DE OTROS PASIVOS | 8.738.184.000 | 400.000.000 | - | 9.138.184.000 |
| XIII-APLICACIONES FINANCIERAS | 4.859.715.000 | 105.703.000 | - | 4.965.418.000 |
| -INVERSIÓN FINANCIERA | 1.578.057.000 | 52.800.000 | - | 1.630.857.000 |
| -AMORTIZACIÓN DE LA DEUDA Y DISMINUCIÓN DE OTROS PASIVOS | 3.281.658.000 | 52.903.000 | - | 3.334.561.000 |
| XIV-CONTRIBUCIONES FIGURATIVAS PARA APLICACIONES FINANCIERAS | - | 29.300.000 | - | 29.300.000 |
| XV-GASTOS FIGURATIVOS PARA APLICACIONES FINANCIERAS | 29.300.000 | - | - | 29.300.000 |

Imprenta Oficial - Santa Fe

El nivel de Erogaciones autorizado en los artículos precedentes que componen el Presupuesto de la Administración Provincial, se detalla del siguiente modo: en planilla anexa 9, el nivel institucional y por objeto del gasto y en planilla anexa 10, la clasificación geográfica del gasto.

GABRIELA MASÍS RODRÍGUEZ
DIRECTORA GENERAL DE PRESUPUESTO
MINISTERIO DE ECONOMÍA



Provincia de Santa Fe
Poder Ejecutivo

000005

ARTICULO 6°: Fíjase el número de cargos de la planta de personal, incluyendo los correspondientes a Profesionales Universitarios de la Sanidad Oficial, en los siguientes totales:

| | PERSONAL | | |
|---|----------|------------|------------|
| | TOTAL | PERMANENTE | TEMPORARIO |
| ADMINISTRACIÓN CENTRAL | 131.012 | 129.630 | 1.382 |
| ORGANISMOS DESCENTRALIZADOS | 5.484 | 5.421 | 63 |
| INSTITUCIONES DE SEGURIDAD SOCIAL | 1.102 | 1.090 | 12 |
| TOTAL ADMINISTRACIÓN PROVINCIAL (Capítulo I – Anexo 11 al art. 6°) | 137.598 | 136.141 | 1.457 |


Imprenta Oficial - Santa Fe

Fíjase en CUATROCIENTOS OCHENTA Y SIETE MIL OCHOCIENTOS SESENTA (487.860) el número de horas de cátedra del personal docente y en DIECIOCHO MIL CIEN (18.100) el número de horas de acompañamiento correspondiente a la función asistencial, totalizando QUINIENTAS CINCOMIL NOVECIENTAS SESENTA HORAS (505.960).

El detalle de cargos, horas cátedra y horas de acompañamiento es el aprobado por Ley N° 13.745 de Presupuesto 2018 con más las modificaciones introducidas por normas ajustadas en el marco legal vigente (Anexo 11), sin creaciones netas adicionales.

ARTÍCULO 7°: Establécese los siguientes cupos fiscales máximos para el año 2019, en las sumas que consignan, conforme Anexo 12:

a) PESOS SIETE MILLONES NOVECIENTOS SETENTA Y CINCO MIL (\$ 7.975.000) de la deducción del gravamen a que refieren los artículos 26 y 27 de la Ley N° 10.554.


C.P.N. STELLA MARIS RODRIGUEZ
DIRECTORA GENERAL DE PRESUPUESTO



000006

Provincia de Santa Fe

Poder Ejecutivo

b) PESOS DIEZ MILLONES SEISCIENTOS CINCUENTA Y OCHO MIL (\$ 10.658.000) de la desgravación impositiva prevista por el artículo 24 de la Ley N° 10.552.

c) PESOS SEIS MILLONES TRESCIENTOS OCHENTA MIL (\$ 6.380.000) de la desgravación impositiva prevista por el artículo 4 de la Ley N° 8.225 y modificatorias.

d) PESOS OCHENTA Y SIETE MILLONES (\$ 87.000.000) en cumplimiento del artículo 12 de la Ley N° 12.692 y del artículo 3 del Decreto Reglamentario N° 158/07. El mencionado cupo comprende los beneficios promocionales de exención y/o reducción y/o diferimiento de tributos provinciales, para los sujetos que cumplan los requisitos establecidos en la ley, por el término de quince (15) años contados a partir de la fecha de puesta en marcha del proyecto respectivo, la que deberá ser certificada por la autoridad de aplicación.

Durante el ejercicio 2019, el Poder Ejecutivo podrá incrementar el cupo fiscal a que refieren los ítem a), b) c) y d) del presente artículo por hasta un CIENTO POR CIENTO (100%) según las posibilidades financieras del Estado Provincial.

ARTICULO 8°: El Presupuesto fijado en la presente ley incluye un crédito total de PESOS DOSCIENTOS MILLONES (\$ 200.000.000) en la Jurisdicción 90 - Servicio de la Deuda, con destino exclusivo a la atención de sentencias judiciales ejecutables o exigibles en los términos de la reglamentación que condenen al Estado Provincial al pago de una suma de dinero y reconocimientos administrativos en causas que involucren a la Administración Centralizada y Organismos Descentralizados que reciban aportes del Tesoro Provincial para solventar su déficit.

Dicho crédito constituye el límite máximo establecido para el pago de tales sentencias judiciales ejecutables o exigibles en los términos de la reglamentación, y reconocimientos administrativos que corresponda abonar, sujeto a la disponibilidad de los recursos que para el presente período fiscal se dispongan en la programación financiera y de acuerdo a las prioridades y mecanismos contemplados en la Ley N° 12.036.


C.P.N. STELLA MARIS RODRIGUEZ
DIRECTORA GENERAL DE PRESUPUESTO
MINISTERIO DE ECONOMÍA



000007

Provincia de Santa Fe
Poder Ejecutivo

Establécese que, con la inclusión de la partida mencionada, se dan por cumplimentados para el ejercicio presupuestario 2019 todos los procedimientos exigidos por la Ley N° 12.036 para la atención de las sentencias judiciales ejecutables o exigibles en los términos de la reglamentación y reconocimientos administrativos, facultándose al Poder Ejecutivo a realizar la distribución por Jurisdicciones de la precitada suma global.

Los Organismos Descentralizados que no reciban aportes del Tesoro Provincial para atender su déficit y Empresas y Sociedades del Estado deberán afrontar el costo de las sentencias judiciales ejecutables o exigibles en los términos de la reglamentación y de los reconocimientos administrativos que los involucren, dentro del Presupuesto total fijado por la presente ley.

Imprenta Oficial - Santa Fe

ARTICULO 9º: El Presupuesto fijado en la presente ley incluye un crédito total de PESOS DOCE MILLONES (\$ 12.000.000) en la Jurisdicción 91-Obligaciones a cargo del Tesoro, con destino exclusivo a la atención de allanamientos o transacciones que Fiscalía de Estado realice por autorización del Poder Ejecutivo mediante el dictado del decreto pertinente con refrendo del Ministro de Economía, en las causas judiciales a su cargo correspondientes a las distintas Jurisdicciones, Organismos Descentralizados o Empresas del Estado.

La transferencia de los fondos será dispuesta por resolución conjunta del Fiscal de Estado -como órgano de defensa legal- y del Ministro de Economía. Exclúyese la utilización de la partida referida precedentemente, de la normativa inherente a la Programación Financiera de Gastos.

ARTICULO 10º: El Presupuesto fijado en la presente ley incluye un crédito total de PESOS CIENTO SESENTA Y CINCO MILLONES (\$ 165.000.000) con destino exclusivo a la Constitución del Fondo de Autoseguro que establece el artículo 153º de la Ley N° 12.510.

DR. STELLA MARIS RODRIGUEZ
DIRECTORA GENERAL DE PRESUPUESTO



Provincia de Santa Fe
Poder Ejecutivo

000008

Los Organismos Descentralizados y Empresas y Sociedades del Estado deberán atender el Fondo de Autoseguro, dentro del Presupuesto total fijado por la presente ley.

ARTICULO 11°: A partir del 1° de enero de 2019, los ascensos de personal que se realicen por promociones –incluidas las de carácter automático-, y en uso de facultades del Poder Ejecutivo, así como los incrementos salariales que pudieren resultar de la aplicación de normas convencionales, legales o estatutarias que contengan cláusulas que impliquen aumentos automáticos de las remuneraciones de los funcionarios y empleados públicos de los diferentes Poderes del Estado Provincial, sea por aplicación de fórmulas de ajuste o de mejores beneficios correspondientes a otras Jurisdicciones, sectores, funciones, jerarquías, cargos o categorías, quedarán supeditados a la existencia de crédito presupuestario específico.

ARTICULO 12°: Establécese que la Caja de Jubilaciones y Pensiones de la Provincia atenderá el pago de las pensiones otorgadas por aplicación de la Ley N° 4.794 de Pensiones Graciables a Ex Legisladores y Ex Convencionales Constituyentes, y sus modificatorias; de la Ley N° 7044 de Pensiones Graciables a Ex Gobernadores y Ex Interventores Constitucionales y de la Ley N° 10.120 de Asignaciones por carga de familia de Ex Legisladores y Ex Convencionales Constituyentes; de la Ley N° 12.496 de Pensión Honorífica para Escritores y del artículo 19 y concordantes de la Ley N° 12.867 de Jubilación Ordinaria para Veteranos de Malvinas.

ARTICULO 13°: Los importes a abonar en el ejercicio 2019 al Sector Docente Provincial en concepto de Incentivo Docente, estarán limitados a los ingresos provenientes del Gobierno Nacional, que con tal destino se efectivicen en dicho ejercicio.

ARTICULO 14°: Dispónese la constitución de un “Crédito Contingente para Emergencias Financieras” en la Jurisdicción Obligaciones a Cargo del Tesoro con los créditos correspondientes a los cargos vacantes transitorios que se produzcan en el transcurso del ejercicio 2019, para lo cual



Provincia de Santa Fe
Poder Ejecutivo

000009

las distintas Jurisdicciones y Entidades en los términos del artículo 4° de la Ley N° 12.510 de Administración, Eficiencia y Control del Estado, informarán mensualmente al Ministerio de Economía, dentro del mes subsiguiente, las vacantes que se hayan producido, remitiendo el pedido de contabilización de reducción de créditos.

ARTICULO 15°: Como consecuencia de lo dispuesto en el artículo precedente, las economías que se practiquen en el rubro "Personal" en las Entidades que no reciben aportes de la Administración Central a los fines de equilibrar sus resultados, se destinarán a la constitución del "Crédito Contingente para Emergencias Financieras" en el presupuesto de las mismas. Aquellas Entidades que reciben aportes de Rentas Generales a los fines de equilibrar sus resultados, destinarán las economías en Personal que practiquen a la conformación del citado crédito contingente en el Presupuesto de la Administración Central, con disminución del Aporte para Cubrir Déficit previsto presupuestariamente.


Imprenta Oficial - Santa Fe

CAPITULO II

PRESUPUESTO DE LA ADMINISTRACIÓN CENTRAL

ARTICULO 16°: Detállanse en las planillas resumen números 1, 2, 3, 4, 5, 6, 7, 8 y 9 anexas al presente artículo, los importes determinados en los artículos 1, 2, 3, 4 y 5 de la presente Ley.

El nivel de Erogaciones autorizado en los artículos precedentes que componen el Presupuesto de la Administración Central, se detalla del siguiente modo: en planilla anexa 10, la clasificación institucional y por objeto del gasto; en planilla anexa 11, la clasificación institucional, por fuente de financiamiento y objeto del gasto; en planilla anexa 12, la clasificación institucional, por programas y económica; en planilla anexa 13, la clasificación institucional y por finalidad y función y en planilla anexa 14, la clasificación institucional, por distribución geográfica y carácter económico.


DANIELA MARÍA DOMÍNGUEZ
DIRECTORA GENERAL DE PRESUPUESTO
MINISTERIO DE ECONOMÍA



Provincia de Santa Fe
Poder Ejecutivo

000010

Las respectivas Jurisdicciones deberán programar la inversión mensual en personal de manera tal que su proyección anual no exceda el monto que para cada Jurisdicción se determina en la presente ley.

CAPITULO III

PRESUPUESTO DE LOS ORGANISMOS DESCENTRALIZADOS E INSTITUCIONES DE SEGURIDAD SOCIAL

ARTICULO 17°: Detállanse en las planillas resumen números 1A, 2A, 3A, 4A, 5A, 6A, 7A, 8A, 9A y 10A anexas al presente artículo, los importes determinados en los artículos 1, 2, 3, 4 y 5 de la presente Ley.

El nivel de Erogaciones autorizado en los artículos precedentes que componen el Presupuesto de los Organismos Descentralizados, se detalla del siguiente modo: en planilla anexa 11A, la clasificación institucional y por objeto del gasto; en planilla anexa 12A, la clasificación institucional, por fuente de financiamiento y objeto del gasto; en planilla anexa 13A, la clasificación institucional, por programas y económica; en planilla anexa 14A, la clasificación institucional y por finalidad y función y en planilla anexa 15A, la clasificación institucional, por distribución geográfica y carácter económico.

ARTICULO 18°: Detállanse en las planillas resumen números 1B, 2B, 3B, 4B, 5B, 6B, 7B y 8B anexas al presente artículo, los importes determinados en los artículos 1, 2, 3, 4 y 5 de la presente Ley.

El nivel de Erogaciones autorizado en los artículos precedentes, que componen el Presupuesto de las Instituciones de Seguridad Social, se detalla del siguiente modo: en planilla anexa 9B, la clasificación institucional y por objeto del gasto; en planilla anexa 10B, la clasificación institucional, por fuente de financiamiento y objeto del gasto; en planilla anexa 11B, la clasificación institucional, por programas y económica; en planilla anexa 12B, la clasificación institucional y por finalidad y función y en planilla anexa 13B, la clasificación institucional, por distribución geográfica y carácter económico.



Provincia de Santa Fe
Poder Ejecutivo

000011

CAPITULO IV

PRESUPUESTO DE LAS EMPRESAS, SOCIEDADES Y
OTROS ENTES PÚBLICOS:

Santa Fe Gas y Energías Renovables S.A.P.E.M. - Banco de Santa Fe S.A.P.E.M. (En Liquidación) - Radio y Televisión Santafesina - Ente Interprovincial Túnel Subfluvial "Raúl Uranga – Carlos Sylvestre Begnis" - Laboratorio Industrial Farmacéutico S.E. - Empresa Provincial de la Energía - Aguas Santafesinas S.A. - Fideicomiso Programa Provincial de Producción Pública de Medicamentos

ARTICULO 19º: Fíjense en las sumas que para cada caso se indican, los Presupuestos de Erogaciones -gastos corrientes y de capital- para el ejercicio 2019, de la Empresa Santa Fe Gas y Energías Renovables SAPEM, del Banco de Santa Fe S.A.P.E.M. (En Liquidación), Radio y Televisión Santafesina, Ente Interprovincial Túnel Subfluvial "Raúl Uranga – Carlos Sylvestre Begnis", Laboratorio Industrial Farmacéutico S.E, Empresa Provincial de la Energía, Aguas Santafesinas Sociedad Anónima y Fideicomiso Programa Provincial de Producción Pública de Medicamentos, estimándose los recursos y el Resultado Financiero en las sumas que se indican a continuación:

Imprenta Oficial - Santa Fe

| CONCEPTO | Empresa Santa Fe Gas y Energías Renovables S.A.P.E.M. | Banco de Santa Fe S.A.P.E.M. (en Liquidación) | Radio y Televisión Santafesina S.E. | Ente Interprovincial Túnel Subfluvial "Raúl Uranga - Carlos Sylvestre Begnis" |
|--------------------------|---|---|-------------------------------------|---|
| Erogaciones Corrientes | 15.000.000 | 47.961.000 | 128.200.000 | 132.732.500 |
| Erogaciones de Capital | 2.623.000 | 300.000 | 4.000.000 | 32.342.500 |
| Total Erogaciones | 17.623.000 | 48.261.000 | 132.200.000 | 165.075.000 |
| Recursos Corrientes | 15.000.000 | 47.961.000 | 128.200.000 | 165.075.000 |
| Recursos de Capital | 2.623.000 | 300.000 | 4.000.000 | - |
| Total Recursos | 17.623.000 | 48.261.000 | 132.200.000 | 165.075.000 |
| Resultado Financiero | - | - | - | - |
| Fuentes Financieras | - | - | - | - |
| Aplicaciones Financieras | - | - | - | - |


CPA. STELLA MARIS RODRIGUEZ
DIRECTORA GENERAL DE PRESUPUESTO
MINISTERIO DE ECONOMÍA



Provincia de Santa Fe
Poder Ejecutivo

000012

| CONCEPTO | Laboratorio Industrial Farmacéutico S.E. | Empresa Provincial de la Energía | Aguas Santafesinas Sociedad Anónima | Fideicomiso Programa Provincial de Producción Pública de Medicamentos |
|--------------------------|--|----------------------------------|-------------------------------------|---|
| Erogaciones Corrientes | 555.516.000 | 26.142.080.000 | 4.852.335.000 | 32.500.000 |
| Erogaciones de Capital | 34.500.000 | 1.638.390.000 | 1.798.466.000 | 5.000.000 |
| Total Erogaciones | 590.016.000 | 27.780.470.000 | 6.650.801.000 | 37.500.000 |
| Recursos Corrientes | 555.516.000 | 27.732.470.000 | 4.852.335.000 | 37.500.000 |
| Recursos de Capital | 34.500.000 | 60.000.000 | 1.761.164.000 | - |
| Total Recursos | 590.016.000 | 27.792.470.000 | 6.613.499.000 | 37.500.000 |
| Resultado Financiero | - | 12.000.000 | -37.302.000 | - |
| Fuentes Financieras | 7.000.000 | - | 137.327.000 | 7.000.000 |
| Aplicaciones Financieras | 7.000.000 | 12.000.000 | 100.025.000 | 7.000.000 |

Imprenta Oficial - Santa Fe

Apruébase el Esquema Ahorro-Inversión-Financiamiento para el ejercicio 2019 de acuerdo al detalle que figura en planillas 1, 2, 3, 4, 5, 6, 7 y 8, anexas al presente artículo.

El nivel de Erogaciones autorizado precedentemente, que componen el Presupuesto de la Empresa Santa Fe Gas y Energías Renovables SAPEM, Banco de Santa Fe S.A.P.E.M. (En Liquidación), Radio y Televisión Santafesina, Ente Interprovincial Túnel Subfluvial "Raúl Uranga - Carlos Sylvestre Begnis", Laboratorio Industrial Farmacéutico S.E, Empresa Provincial de la Energía, Aguas Santafesinas Sociedad Anónima, Fideicomiso Programa Provincial de Producción Pública de Medicamentos, se detalla en planilla anexa 9, la clasificación institucional y por objeto del gasto; en planilla anexa 10, la clasificación institucional y económica; en planilla anexa 11, la clasificación institucional, por fuente de financiamiento y objeto del gasto; en planilla anexa 12, la clasificación institucional, por programas y económica; en planilla anexa 13, la clasificación institucional y por finalidad y función y en planilla anexa 14, la clasificación institucional, por distribución geográfica y carácter económico.

ARTICULO 20°: Fijase el número de cargos de la planta de personal, correspondiente a Santa Fe Gas y Energías Renovables


D.ª N. SUELA MARIS RODRIGUEZ
DIRECTORA GENERAL DE PRESUPUESTO
MINISTERIO DE ECONOMÍA



Provincia de Santa Fe
Poder Ejecutivo

000013


S.A.P.E.M. S.A., Banco de Santa Fe S.A.P.E.M. (En liquidación), Radio y Televisión Santafesina Sociedad del Estado, Empresa Provincial de la Energía y Aguas Santafesinas S.A., de acuerdo al siguiente detalle:

| CONCEPTO | PERSONAL | | |
|--|----------|------------|------------|
| | TOTAL | PERMANENTE | TEMPORARIO |
| Santa Fe Gas y Energías Renovables S.A.P.E.M. | 4 | 4 | - |
| Banco de Santa Fe S.A.P.E.M. (En Liquidación) | 18 | 18 | - |
| Radio y Televisión Santafesina Sociedad del Estado | 10 | 10 | - |
| Empresa Provincial de la Energía | 4.361 | 4.331 | 30 |
| Aguas Santafesinas S.A. | 1.225 | 1.225 | - |
| | 5.618 | 5.588 | 30 |

Imprenta Oficial - Santa Fe

El detalle de cargos es el aprobado por Ley N° 13.745 de Presupuesto 2018 con más las modificaciones introducidas por normas ajustadas en el marco legal vigente (Anexo 15).

Facúltase al Poder Ejecutivo a disponer la transferencia a la órbita de la Administración Provincial de los cargos presupuestarios del Banco de Santa Fe S.A.P.E.M. (En Liquidación) una vez concretada su disolución.


ESTELA MARÍA RODRÍGUEZ
REGIDORA GENERAL DE PRESUPUESTO
MINISTERIO DE ECONOMÍA



CAPITULO V

DISPOSICIONES GENERALES

ARTICULO 21°: Fíjase en la suma de PESOS TRES MIL QUINIENTOS NOVENTA Y NUEVE MILLONES NOVECIENTOS MIL (\$) 3.599.900.000) el Presupuesto de las Erogaciones de las Cámaras del Poder Legislativo, de acuerdo al resumen que se indica a continuación:

| CONCEPTO | Cámara de Senadores | Cámara de Diputados | TOTAL |
|---|---------------------|---------------------|---------------|
| Presupuesto de Erogaciones (art. 1° de la presente Ley) | 1.473.300.000 | 2.126.600.000 | 3.599.900.000 |

Imprenta Oficial - Santa Fe

ARTICULO 22°: El Poder Ejecutivo deberá requerir a la Dirección Nacional del Registro de la Propiedad Automotor que no dé curso a inscripciones de dominio cuando se produzcan transferencias de vehículos automotores, motos, motonetas, acoplados y demás vehículos sin el correspondiente certificado de libre deuda por el impuesto a la Patente Única sobre Vehículos, suscribiendo los convenios pertinentes en caso de así corresponder.

ARTICULO 23°: Las modificaciones a la Planta de Personal que se fija por la presente Ley de Presupuesto en virtud de las facultades conferidas por el artículo 28 inciso h) de la Ley N° 12.510, se ajustarán a las siguientes limitaciones:

- a) No aumentar el total general de cargos fijados para la Administración Pública Provincial, con excepción de los que resulten necesarios para cumplir con los compromisos asumidos



000015

Provincia de Santa Fe
Poder Ejecutivo

en leyes vigentes, que contemplen la incorporación de agentes al Sector Público.

b) No transferir cargos correspondientes a los Sectores de Seguridad, Servicio Penitenciario y Docente, a otros agrupamientos y/o clases presupuestarias.

c) No superar el crédito total de las partidas de Personal autorizadas para las Jurisdicciones involucradas, salvo que se trate de las excepciones enmarcadas en el inciso a) del presente artículo.

d) La valoración de los cargos que se creen, entendida como Asignación de la Categoría y otros conceptos que conforman la Remuneración del Cargo (Retribución del Cargo), no podrá exceder el valor que para tal concepto involucre a los cargos que se reduzcan. Dicha limitación no regirá para el caso de los regímenes de Promoción Automática y de Ascensos para el Personal de Seguridad y del Servicio Penitenciario, en tanto el Presupuesto autorice la erogación emergente de las mismas, como tampoco para aquellas tramitaciones vinculadas con la reubicación funcional del personal bancario transferido.

e) Podrán transformarse cargos docentes en horas cátedra y viceversa y cargos asistenciales en horas de acompañamiento asistencial y viceversa; no resultando de aplicación la limitación del inciso a) del presente artículo. A tales fines, facúltase al Poder Ejecutivo para establecer por vía reglamentaria la relación de conversión, en tanto exista equivalencia en los créditos presupuestarios en correspondencia con la retribución de los cargos/horas involucrados como consecuencia de la modificación de planta.

ARTICULO 24°: Prohíbese la afectación y traslado del Personal de Seguridad, Servicios Penitenciarios y Docente al desempeño de tareas ajenas a las específicas de Seguridad y Educación. Exceptúase el Personal Docente comprendido en los alcances de la Ley N° 13.197.



Provincia de Santa Fe
Poder Ejecutivo

000016

ARTICULO 25°: Serán nulos los actos administrativos y los contratos celebrados por cualquier autoridad administrativa, aún cuando fuere competente para otorgarlo, si de los mismos resultare la obligación del Tesoro Provincial de pagar sumas de dinero que no estuvieren contempladas en el Presupuesto General de la Administración Provincial.

El Estado Provincial no será responsable de los daños y perjuicios que soporte el administrado o contratante de la Administración con motivo del acto o contrato nulo; salvo en la medida que hubiere real y efectivo enriquecimiento. La nulidad podrá ser dispuesta de oficio por la Administración, aún cuando el acto o contrato hubiera tenido principio de ejecución.

Serán igualmente nulos los actos administrativos de cualquier autoridad administrativa, aún cuando fuere competente al efecto, que designe personal en la planta permanente o temporaria de cargos, cuando no existan cargos vacantes y los correspondientes créditos presupuestarios suficientes a tal fin.

ARTICULO 26°: Las deudas del Estado Provincial vinculadas a la relación de empleo público prescriben a los dos años contados desde acaecido el hecho que las origina o desde que se tomó conocimiento del mismo.

Los reclamos administrativos que se encontraren en trámite a la fecha de entrada en vigencia de la presente ley y no hubiesen tenido actividad alguna en el último año, caducan de pleno derecho.

ARTICULO 27°: Autorízase al Poder Ejecutivo a liquidar los Bonos y/o Títulos de origen nacional, cotizables en bolsa o no, que reciba en concepto de pago de deudas y/o aportes nacionales ordinarios o extraordinarios, reintegrables o no, incluidos los que correspondan por acuerdos de compensación de créditos y deudas con el Gobierno Nacional, de conformidad a las disposiciones que establece el Banco Central de la República Argentina.



000017

Provincia de Santa Fe
Poder Ejecutivo

ARTICULO 28°: En el caso que el Poder Ejecutivo deba responder por las garantías otorgadas, queda facultado para que a través del Ministerio de Economía proceda a su recupero en la forma que se indica a continuación, optando por la modalidad compatible con cada situación particular:

a) Débito en las cuentas corrientes a la orden de los organismos autárquicos, entes descentralizados, empresas del estado, sociedades del estado e instituciones de seguridad social y todo otro ente en que el Estado Provincial tenga participación total o parcial en la formación de la voluntad societaria y Municipalidades y Comunas de la Provincia, afectando al ente que resultara responsable. Las Instituciones Bancarias debitarán de acuerdo al requerimiento del Ministerio de Economía.

b) Retención en las acreencias que los mismos Entes tuvieran con la Provincia, cualquiera sea su origen.

c) Iniciar la ejecución judicial inmediata para los terceros comprometidos distintos de los especificados en el ítem a) que no tengan capacidad de endeudamiento suficiente, para lo cual será informada la Fiscalía de Estado, al efecto de la intervención que le compete.

ARTICULO 29°: El recupero previsto en el artículo 28° podrá realizarse de dos modalidades, según la moneda en que estuviera constituida la obligación:

a) Cuando la obligación estuviera constituida en moneda extranjera, las divisas pagadas se convertirán a moneda nacional al tipo de cambio vendedor del Banco de la Nación Argentina vigente al día del recupero, con más una tasa de interés anual igual a la tasa Libor más tres puntos, más cargos administrativos.

b) Cuando la obligación estuviera constituida en moneda nacional, a la suma pagada se le aplicará una tasa de interés y/o actualización, si correspondiere esta última, igual a la máxima aplicada por el Banco de la Nación Argentina para operaciones de



Provincia de Santa Fe
Poder Ejecutivo

000018

adelantos en cuentas corrientes, calculada desde la fecha del desembolso hasta el día de efectivo recupero, más cargos administrativos.

ARTICULO 30°: Para atender las erogaciones originadas por la ejecución de las garantías otorgadas en los términos de la presente ley, autorízase al Poder Ejecutivo a disponer la apertura de los créditos necesarios en el Presupuesto debiendo dar cuenta de ello a las Cámaras Legislativas, no rigiendo esta disposición para los casos en que se encontrara pendiente la aprobación legislativa.

ARTICULO 31°: Facúltase al Poder Ejecutivo a retener a Municipalidades y Comunas, de los montos que les corresponda en concepto de coparticipación de impuestos, los importes de aportes personales y contribuciones patronales a las Cajas de Jubilaciones y Pensiones Municipales y a la Caja de Previsión Social de los Agentes Civiles del Estado – Seguro Mutual, conforme a las normas reglamentarias que a tales fines dicte el Poder Ejecutivo.

Asimismo, facúltase al Poder Ejecutivo a retener a Municipalidades y Comunas, de los montos que les corresponda en concepto de coparticipación de impuestos, los importes de aportes personales y contribuciones patronales que las respectivas Cajas de Jubilaciones y Pensiones Municipales deban realizar al Instituto Autárquico Provincial de Obra Social.

ARTICULO 32°: Establécese que los remanentes que anualmente se produzcan como consecuencia de la no distribución o distribución parcial (operada como consecuencia de la reglamentación) del Fondo establecido en el artículo 13° de la Ley N° 10.813, y extensivo al personal del Servicio de Catastro e Información Territorial por el artículo 5° de la Ley N° 10.921, ingresarán al 31 de diciembre de cada año a Rentas Generales del Tesoro Provincial.



000019

Provincia de Santa Fe
Poder Ejecutivo


ARTICULO 33°: Facúltase al Poder Ejecutivo a delegar en los Señores Ministros y Autoridades Máximas de los Organismos Descentralizados, Empresas, Sociedades del Estado y Otros Entes Públicos, la realización de las modificaciones presupuestarias, en el Cálculo de Recursos y Erogaciones, de los fondos incorporados al Presupuesto en cumplimiento de las normas del artículo 3° de la Ley Nacional N° 25.917 a la cual la Provincia adhirió por Ley N° 12.402, las que se limitarán a los recursos efectivamente percibidos.

ARTICULO 34°: Establécese que los incrementos de recursos estimados a percibir de libre disponibilidad por sobre los montos contenidos en la presente ley, en tanto se destinen a las mayores erogaciones que resulten de la aplicación de obligaciones emergentes de las Convenciones Colectivas de Trabajo y redeterminaciones de precios de contrato de obra pública, por aplicación de la Ley N° 12.046 y modificatorias, no se encuentran alcanzados por las limitaciones del artículo 33° de la Ley N° 12.510 de Administración, Eficiencia y Control del Estado.

ARTICULO 35°: Las erogaciones a atenderse con recursos afectados de origen nacional, del sector externo y/o líneas de endeudamiento autorizadas en la Categoría Programática de Proyecto en el Presupuesto Provincial, deberán ajustarse en cuanto a su monto y oportunidad, a las cifras realmente recaudadas, salvo en el caso de que su recaudación esté condicionada a la presentación previa de certificado de obra o de comprobante de ejecución, en cuyo caso tales erogaciones estarían limitadas a los créditos autorizados.

Lo dispuesto en el párrafo precedente alcanza además a aquellos Programas que se financien con los ingresos enunciados precedentemente y que por su naturaleza resulten un proyecto final en el Ente receptor, acorde a la normativa que rige para la efectiva remisión de los fondos.

ARTICULO 36°: Dispónese la restitución al Fondo de Estabilización Fiscal y de Inversión Pública de la Provincia de Santa Fe, constituido por Decreto N° 414/05 de la suma de PESOS DOSCIENTOS


C.P.M. ESTELITA ROSA RODRIGUEZ
DIRECTORA GENERAL DE PRESUPUESTO
MINISTERIO DE ECONOMÍA



Provincia de Santa Fe
Poder Ejecutivo

000020

CINCUENTA MILLONES (\$ 250.000.000) con los fondos de Rentas Generales que surjan de la diferencia entre los recursos efectivamente recaudados y los gastos acumulados efectivamente devengados al 31 de Diciembre de 2019.

ARTICULO 37º: Establécese como límite máximo para la realización de licitaciones y concursos privados a que refiere el artículo 116º de la Ley N° 12.510 de Administración, Eficiencia y Control del Estado, la suma de PESOS UN MILLON QUINIENTOS MIL (\$ 1.500.000) y para licitaciones privadas a que refiere el artículo 20º de la Ley N° 5188 de Obras Públicas, modificado por el artículo 4º de la Ley Nro. 12.489, la suma de PESOS DOS MILLONES (\$ 2.000.000).

CAPÍTULO VI

DISPOSICIONES FINANCIERAS

ARTÍCULO 38º: Fijase en la suma de PESOS DOS MIL MILLONES (\$ 2.000.000.000) o su equivalente en moneda extranjera, el monto al que refiere el artículo 48º de la Ley N° 12.510, para el Ejercicio 2019.

ARTÍCULO 39º: Facúltase al Poder Ejecutivo a constituir e integrar fideicomisos para la instrumentación de programas destinados a sectores productivos de la Provincia de Santa Fe, con el fin de promover el desarrollo de infraestructura y/o provisión de asistencia a los mismos, con comunicación a la Legislatura.

ARTÍCULO 40º: Autorízase al Poder Ejecutivo a ceder en garantía recursos de propia jurisdicción o provenientes del Régimen de Coparticipación Federal Ley N° 23.548 o el que en el futuro lo reemplace, hasta el monto total autorizado en el artículo 38º.



Provincia de Santa Fe
Poder Ejecutivo

000021

ARTÍCULO 41º: Autorízase al Poder Ejecutivo, a través del Ministerio de Economía, a dictar las normas complementarias que establezcan las formas o condiciones a que deberá sujetarse lo dispuesto en los artículos precedentes.

ARTÍCULO 42º: Autorízase al Poder Ejecutivo, a través del Ministerio de Economía, a celebrar acuerdos y/o contratos con la o las entidades que resulten necesarias para la implementación y seguimiento de las operaciones autorizadas mediante los artículos precedentes.

ARTÍCULO 43º: Autorízase al Poder Ejecutivo a hacer uso del instrumento dispuesto en el punto 3.2.5 del Texto Ordenado al 11/04/2018 de "Financiamiento al Sector Público No Financiero" del Banco Central de la República Argentina, sujeto a la observancia de las limitaciones establecidas en la Comunicación "A" 3911, sus complementarias y modificatorias, con los alcances allí dispuestos, como asimismo todo otro instrumento que establezca el Banco Central de la República Argentina aplicable al Sector Público Provincial, sin perjuicio de lo dispuesto mediante el artículo 38º de la presente ley.

A tales fines, autorízase al Poder Ejecutivo, a través del Ministerio de Economía, a dictar aquellas normas complementarias necesarias para determinar las formas o condiciones, como así también a celebrar acuerdos necesarios y/o contratos con el Agente Financiero de la Provincia de Santa Fe, para implementar los instrumentos referidos en el presente artículo como asimismo las operaciones vinculadas a los mismos.

ARTÍCULO 44º: Autorízase a los Municipios y Comunas a la utilización del instrumento de financiación previsto en el artículo 43º de la presente ley.

ARTÍCULO 45º: Autorízase al Poder Ejecutivo a otorgar, con relación al Instrumento señalado en el Artículo 43º de la presente ley, los mecanismos de garantías necesarios para cumplimentar los recaudos previstos en la Comunicación "A" 3911, sus complementarias y



Provincia de Santa Fe
Poder Ejecutivo

000022

modificatorias, del Banco Central de la República Argentina y otros que se establezcan en el marco de lo indicado en el citado artículo.

ARTÍCULO 46º: Facúltase al Poder Ejecutivo a otorgar a las Municipalidades y Comunas adelantos transitorios, con el objeto exclusivo de atender erogaciones vinculadas con el pago de haberes durante el ejercicio 2019.

Estos adelantos serán remitidos a cada Municipalidad y Comuna junto con la segunda quincena de coparticipación y no podrán superar el promedio de los montos netos de retenciones, transferidos en los últimos seis meses en concepto de régimen federal de coparticipación de la primera quincena. A efectos del cálculo de los montos netos de retención mencionada, no se tendrán en cuenta los descuentos por el recupero de adelantos financieros transitorios otorgados.

El importe correspondiente será retenido por el Estado Provincial en oportunidad de la transferencia de la primera quincena de coparticipación del mismo mes.

El Poder Ejecutivo reglamentará lo dispuesto en el presente artículo.

ARTÍCULO 47º: Autorízase al Poder Ejecutivo a endeudarse con la Agencia Francesa de Desarrollo hasta la suma de Euros Cien Millones (€ 100.000.000) o su equivalente en otra moneda, más los intereses y accesorios correspondientes, a los efectos de financiar proyectos de inversión en infraestructura que resulten admisibles para las líneas de financiamiento que la Agencia Francesa de Desarrollo ponga a disposición de la provincia.

Dicho endeudamiento podrá ser instrumentado mediante acuerdos de préstamos y/u otros instrumentos financieros que el Poder Ejecutivo acuerde con el organismo mencionado en el primer párrafo.



Provincia de Santa Fe
Poder Ejecutivo

000023

El monto indicado en el primer párrafo del presente artículo podrá ser incrementado por el Poder Ejecutivo en hasta un veinte por ciento (20%), previa comunicación a la Legislatura.

ARTÍCULO 48°: Los términos financieros de las operaciones de crédito que se autorizan en el artículo 47° de la presente deberán ajustarse a los parámetros de referencia que se fijan a continuación:

- Tipo de Deuda: Directa, interna o externa.
- Plazo mínimo de amortización: diez (10) años.
- Destino del financiamiento: Proyectos de inversión en infraestructura que resulten admisibles para las líneas de financiamiento que la Agencia Francesa de Desarrollo ponga a disposición de la Provincia.

La tasa de interés deberá resultar inferior a las establecidas oportunamente en las emisiones de títulos realizadas en el marco de lo autorizado por Ley N° 13.543.

No obstante, en el caso que los títulos referidos en el párrafo precedente coticen bajo la par en el mercado financiero internacional, el límite establecido en dicho párrafo se incrementará hasta el equivalente al noventa por ciento (90%) de la tasa de rendimiento que dichos títulos posean conforme a las cotizaciones en el citado mercado financiero internacional.

ARTÍCULO 49°: Autorízase al Poder Ejecutivo a suscribir préstamos subsidiarios con el Ministerio del Interior, Obras Públicas y Vivienda de la Nación, para el financiamiento de obras y de sus correspondientes inspecciones, en el marco de programas con financiamiento externo multilateral y bilateral que disponga dicho Ministerio, por un monto total de hasta dólares estadounidenses setenta millones (US\$ 70.000.000) o su equivalente en moneda local.

ARTÍCULO 50°: Los términos financieros de las operaciones de crédito que se autorizan en el artículo 49° de la presente deberán ajustarse a los parámetros de referencia que se fijan a continuación:



Provincia de Santa Fe

Poder Ejecutivo

000024

- Tipo de Deuda: Directa, interna o externa.
- Plazo mínimo de amortización: ocho (8) años.
- Destino del financiamiento: Proyectos de inversión en infraestructura que resulten admisibles para las líneas de financiamiento que el Ministerio del Interior, Obras Públicas y Vivienda de la Nación ponga a disposición de la provincia.

La tasa de interés deberá resultar inferior a las establecidas oportunamente en las emisiones de títulos realizadas en el marco de lo autorizado por Ley N° 13.543.

No obstante, en el caso que los títulos referidos en el párrafo precedente coticen bajo la par en el mercado financiero internacional, el límite establecido en dicho párrafo se incrementará hasta el equivalente al noventa por ciento (90%) de la tasa de rendimiento que dichos títulos posean conforme a las cotizaciones en el citado mercado financiero internacional.

ARTÍCULO 51°: La Provincia podrá garantizar el pago de todas las obligaciones asumidas por la misma, en el marco de lo autorizado en los cuatro artículos precedentes, con los fondos de Coparticipación Federal de Impuestos, Ley N° 23.548 y sus modificatorias, o del régimen legal que lo sustituya, así como cualquier otro ingreso permanente de impuestos transferidos mediante ley nacional, en garantía de los convenios a suscribirse y hasta la cancelación definitiva de los mismos.

ARTÍCULO 52°: Autorízase al Poder Ejecutivo a suscribir los acuerdos de préstamos, convenios y toda otra documentación complementaria con la Agencia Francesa de Desarrollo, con el Ministerio del Interior, Obras Públicas y Vivienda de la Nación y con cualquier otra entidad que las operaciones de crédito público autorizadas mediante artículos 47°, 48°, 49° y 50° de la presente ley requieran.

ARTÍCULO 53°: Las normas, reglas, trámites, operatorias y procedimientos de contrataciones y adquisiciones de obras, bienes y servicios que se establezcan en los acuerdos de préstamos u otros documentos o instrumentos complementarios suscriptos en el marco de lo



Provincia de Santa Fe
Poder Ejecutivo

000025

autorizado mediante artículos 47º, 48º, 49º y 50º de la presente ley, prevalecerán en su aplicación específica sobre la legislación local en la materia.

ARTÍCULO 54º: Autorízase al Poder Ejecutivo a disponer la afectación de recursos locales de contrapartida y realizar las modificaciones y adecuaciones presupuestarias necesarias para el cumplimiento de lo autorizado en los artículos 47º, 48º, 49º, 50º y 51º de la presente ley, como así también a realizar todo acto necesario para hacer efectivas las operaciones previstas en los mismos.

ARTÍCULO 55º: Autorízase al Poder Ejecutivo, a través del Ministerio de Economía, a dictar los reglamentos necesarios para el cumplimiento de las obligaciones derivadas de las operaciones autorizadas mediante los artículos 47º, 48º, 49º, 50º, 51º y 52º de la presente ley, como asimismo a dictar las reglamentaciones legales sobre cualquier otro aspecto que resulte necesario para dar cumplimiento a los mismos.

ARTICULO 56º: Autorízase al Poder Ejecutivo, a través del Ministerio de Economía, a realizar todos aquellos actos necesarios para dar cumplimiento a lo dispuesto en los artículos 47º, 48º, 49º, 50º, 51º y 52º de la presente ley, incluyendo:

a) Prorrogar la jurisdicción en favor de tribunales extranjeros y renunciar a oponer la defensa de inmunidad soberana, exclusivamente, respecto a reclamos en la jurisdicción que se prorrogue y en relación con los acuerdos que se suscriban, de conformidad con lo previsto en los artículos 47º, 48º, 49º, 50º y 51º de la presente ley.

b) Acordar compromisos, declaraciones y restricciones de conformidad con las prácticas y estándares habituales de la Agencia Francesa de Desarrollo y/u otros de los organismos referidos en el artículo 52º precedente para este tipo de operaciones.

c) Determinar la ley aplicable a las operaciones de crédito público autorizadas por los artículos 47º, 48º, 49º y 50º de la presente ley, incluyendo



000026

Provincia de Santa Fe
Poder Ejecutivo

leyes extranjeras y acordar otros compromisos habituales en las operaciones de la Agencia Francesa de Desarrollo y/o del Ministerio del Interior, Obras Públicas y Vivienda de la Nación, sin que, en ningún caso, se puedan modificar las condiciones establecidas en los artículos 47º, 48º, 49º, 50º y 51º precedentes.

d) Contratar y celebrar los acuerdos y/o contratos necesarios para la implementación y seguimiento de las operaciones autorizadas por los artículos 47º, 48º, 49º, 50º y 51º precedentes.

e) Pagar los gastos necesarios a fin de dar cumplimiento a lo previsto en los artículos 47º, 48º, 49º, 50º, 51º y 52º precedentes.

ARTÍCULO 57º: Agrégase como párrafo final del artículo 2º de la Ley N° 13.751 el siguiente texto:

"No obstante, en el caso que los títulos referidos en el párrafo precedente coticen bajo la par en el mercado financiero internacional, el límite establecido en dicho párrafo se incrementará hasta el equivalente al noventa por ciento (90%) de la tasa de rendimiento que dichos títulos posean conforme a las cotizaciones en el citado mercado financiero internacional".

ARTÍCULO 58º: Modifícase el artículo 1º de la Ley N° 13.566 el cual quedará redactado de la siguiente forma:

"Créase el programa «Equipar Santa Fe», el cual tendrá la finalidad de promover y facilitar el crecimiento, ampliación y renovación de la dotación de rodados, maquinarias, herramientas, medios de transporte y otros equipos de uso habitual pertenecientes a los Municipios y Comunas de la Provincia. A tal efecto, autorizase al Poder Ejecutivo a realizar las operaciones de financiamiento conforme a los términos que se establecen en la presente ley por hasta un monto total de \$ 1.800.000.000 (pesos un mil ochocientos millones)".



Provincia de Santa Fe

Poder Ejecutivo

ARTÍCULO 59º: Exímese de todo tributo provincial (creado o a crearse) a las emisiones de letras, pagarés u otros medios sucedáneos de pago y a las operaciones de financiamiento que se realicen en virtud de las autorizaciones otorgadas por el presente capítulo.

ARTÍCULO 60º: Autorízase al Poder Ejecutivo a realizar las modificaciones presupuestarias que resulten necesarias a los fines de realizar transferencias y/o préstamos a Municipios y Comunas para dar cumplimiento a lo dispuesto en los artículos 11º y 12º de la Ley N° 13.751, incluyendo si así lo considera conveniente, la utilización de recursos del Tesoro Provincial.

TÍTULO II

ADHESIÓN LEYES MODIFICATORIAS DEL RÉGIMEN FEDERAL DE RESPONSABILIDAD FISCAL

ARTÍCULO 61º: Adhiérase la Provincia de Santa Fe a la Ley Nacional N° 27.428, como asimismo a las disposiciones que se prevean en la Ley de Presupuesto General de la Administración Nacional para el Ejercicio 2019 referidas al Régimen Federal de Responsabilidad Fiscal, con los alcances establecidos en el presente capítulo.

ARTÍCULO 62º: Invítase a Municipios y Comunas a adherir a las normas nacionales referidas en el artículo precedente, facultándose al Poder Ejecutivo a coordinar con los gobiernos municipales y comunales adheridos la aplicación, en el ámbito de sus respectivas jurisdicciones, de principios y sistemas similares a los establecidos por las citadas normas nacionales.

ARTÍCULO 63º: Establécese que el Poder Ejecutivo podrá adherir a las disposiciones de excepción a las normas nacionales referidas en los artículos precedentes que dicte el Gobierno Nacional con conocimiento de las H.H. C.C. Legislativas.



000028

Provincia de Santa Fe
Poder Ejecutivo

ARTÍCULO 64º: La adhesión establecida en el presente Título en ningún caso implicará cercenamiento ni disminución de las potestades o prerrogativas contempladas en la Constitución Provincial.

ARTICULO 65º: Comuníquese al Poder Ejecutivo.



Provincia de Santa Fe
Poder Ejecutivo


000029

CAPITULO I
Planilla Anexa 1 al artículo 1°

ADMINISTRACIÓN PROVINCIAL
COMPOSICIÓN DEL GASTO POR NATURALEZA ECONÓMICA Y NIVEL INSTITUCIONAL

| Económica | Nivel Institucional | | | Total |
|---------------------------------------|------------------------|-----------------------------|-----------------------------------|------------------------|
| | Administración Central | Organismos Descentralizados | Instituciones de Seguridad Social | |
| GASTOS CORRIENTES | 165.521.340.000 | 13.911.193.000 | 55.172.480.000 | 234.605.013.000 |
| Gastos de consumo | 113.955.932.000 | 6.175.819.000 | 13.935.453.000 | 134.067.204.000 |
| Remuneraciones | 95.392.701.000 | 2.219.591.000 | 623.823.000 | 98.236.115.000 |
| Bienes y servicios | 18.397.931.000 | 3.956.228.000 | 13.311.630.000 | 35.665.789.000 |
| Impuestos indirectos | 300.000 | | | 300.000 |
| Previsiones y reservas técnicas | 165.000.000 | | | 165.000.000 |
| Rentas de la propiedad | 1.657.113.000 | 123.473.000 | | 1.780.586.000 |
| Intereses | 1.646.181.000 | 123.473.000 | | 1.769.654.000 |
| Derechos sobre bienes intangibles | 10.932.000 | | | 10.932.000 |
| Prestaciones de la seguridad social | 2.234.781.000 | | 41.235.623.000 | 43.470.404.000 |
| Impuestos directos | | 114.476.000 | | 114.476.000 |
| Otras pérdidas | 16.000.000 | 7.218.719.000 | | 7.234.719.000 |
| Transferencias corrientes | 47.657.514.000 | 278.706.000 | 1.404.000 | 47.937.624.000 |
| Al sector privado | 15.516.978.000 | 73.954.000 | 1.404.000 | 15.592.336.000 |
| Al sector público | 32.140.536.000 | 204.752.000 | | 32.345.288.000 |
| GASTOS DE CAPITAL | 29.330.834.000 | 13.147.816.000 | 98.966.000 | 42.577.616.000 |
| Inversión real directa | 17.735.198.000 | 11.808.116.000 | 98.966.000 | 29.642.280.000 |
| Formación bruta de capital fijo | 17.581.043.000 | 11.734.785.000 | 86.358.000 | 29.402.186.000 |
| Tierras y terrenos | 49.450.000 | 50.000.000 | | 99.450.000 |
| Activos intangibles | 104.705.000 | 23.331.000 | 12.608.000 | 140.644.000 |
| Transferencias de capital | 4.076.918.000 | 908.349.000 | | 4.985.267.000 |
| Al sector privado | 209.610.000 | 15.000.000 | | 224.610.000 |
| Al sector público | 3.867.308.000 | 893.349.000 | | 4.760.657.000 |
| Inversión financiera | 7.518.718.000 | 431.351.000 | | 7.950.069.000 |
| Aportes de capital | 36.130.000 | | | 36.130.000 |
| Concesión de préstamos de largo plazo | 7.482.588.000 | 431.351.000 | | 7.913.939.000 |
| Totales: | 194.852.174.000 | 27.059.009.000 | 55.271.446.000 | 277.182.629.000 |

Imprenta Oficial - Santa Fe


C.P.N. STELLA MARIS RODRIGUEZ
DIRECTORA GENERAL DE PRESUPUESTO
MINISTERIO DE ECONOMÍA



Provincia de Santa Fe
Poder Ejecutivo

000030


CAPITULO I
Planilla Anexa 2 al artículo 1º

ADMINISTRACIÓN PROVINCIAL
COMPOSICIÓN DEL GASTO POR FINALIDAD

| Finalidad | Nivel Institucional | | | Total |
|------------------------------|------------------------|-----------------------------|-----------------------------------|-----------------|
| | Administración Central | Organismos Descentralizados | Instituciones de Seguridad Social | |
| ADMINISTRACION GUBERNAMENTAL | 49.401.495.960 | 2.315.395.000 | | 51.716.890.960 |
| SERVICIOS DE SEGURIDAD | 26.980.339.000 | | | 26.980.339.000 |
| SERVICIOS SOCIALES | 106.119.033.000 | 4.276.733.000 | 55.271.446.000 | 165.667.212.000 |
| SERVICIOS ECONOMICOS | 10.487.464.040 | 20.339.408.000 | | 30.826.872.040 |
| DEUDA PUBLICA | 1.863.842.000 | 127.473.000 | | 1.991.315.000 |
| Totales: | 194.852.174.000 | 27.059.009.000 | 55.271.446.000 | 277.182.629.000 |

Imprenta Oficial - Santa Fe

Nota: No incluye aplicaciones financieras
No incluye gastos figurativos
No incluye gastos no clasificables


C.P.M. STELLA MARÍA RODRÍGUEZ
DIRECTORA GENERAL DE PRESUPUESTO
MINISTERIO DE ECONOMÍA



Provincia de Santa Fe
Poder Ejecutivo


000031

CAPITULO I
Planilla Anexa 3 al artículo 2°

ADMINISTRACIÓN PROVINCIAL
CÁLCULO DE RECURSOS POR NATURALEZA ECONÓMICA Y NIVEL INSTITUCIONAL


| Económica | Nivel Institucional | | | Total |
|--|------------------------|-----------------------------|-----------------------------------|------------------------|
| | Administración Central | Organismos Descentralizados | Instituciones de Seguridad Social | |
| INGRESOS CORRIENTES | 204.001.315.000 | 15.403.497.000 | 47.683.705.000 | 267.088.517.000 |
| Ingresos Tributarios | 188.026.198.000 | 2.227.814.000 | 1.435.877.000 | 191.689.889.000 |
| Impuestos Directos Provinciales | 8.080.000.000 | | | 8.080.000.000 |
| Impuestos Indirectos Provinciales | 60.128.216.000 | | | 60.128.216.000 |
| Impuestos Nacionales | 119.817.982.000 | 2.227.814.000 | 1.435.877.000 | 123.481.673.000 |
| Contribuciones a la Seguridad Social | 17.579.000 | | 45.754.940.000 | 45.772.519.000 |
| Ingresos No Tributarios | 1.410.568.000 | 10.387.212.000 | 123.943.000 | 11.921.723.000 |
| Tasas | 215.162.000 | 174.327.000 | | 389.489.000 |
| Derechos | 297.019.000 | 660.395.000 | | 957.414.000 |
| Otros No Tributarios | 898.387.000 | 9.552.490.000 | 123.943.000 | 10.574.820.000 |
| Ventas de Bienes y Servicios de las Administraciones Pública | 1.229.432.000 | 53.826.000 | 367.445.000 | 1.650.703.000 |
| Rentas de la Propiedad | 779.325.000 | 200.000 | 1.500.000 | 781.025.000 |
| Intereses | 764.325.000 | | 1.500.000 | 765.825.000 |
| Arrendamiento de Tierras y Terrenos | | 200.000 | | 200.000 |
| Diferencia de Cambio | 15.000.000 | | | 15.000.000 |
| Transferencias Corrientes | 12.538.213.000 | 2.734.445.000 | | 15.272.658.000 |
| Del Sector Privado | | 23.700.000 | | 23.700.000 |
| Del Sector Público | 12.538.213.000 | 2.710.745.000 | | 15.248.958.000 |
| RECURSOS DE CAPITAL | 3.292.071.000 | 733.024.000 | | 4.025.095.000 |
| Transferencias de Capital | 2.855.977.000 | 421.024.000 | | 3.277.001.000 |
| Del Sector Público | 2.836.612.000 | 421.024.000 | | 3.257.636.000 |
| Del Sector Externo | 19.365.000 | | | 19.365.000 |
| Disminución de la Inversión Financiera (Adm. Provincial) | 436.094.000 | 312.000.000 | | 748.094.000 |
| Recuperación de préstamos de corto plazo | 1.050.000 | | | 1.050.000 |
| Recuperación de préstamos de largo plazo | 435.044.000 | 312.000.000 | | 747.044.000 |
| Totales | 207.293.386.000 | 16.136.521.000 | 47.683.705.000 | 271.113.612.000 |

Imprenta Oficial - Santa Fe


C.P.N. STELLA MARIE RODRIGUEZ
DIRECTORA GENERAL DE...

CAPITULO I
Planilla Anexa 4 al artículo 2°

ADMINISTRACIÓN PROVINCIAL
COMPOSICIÓN DE RECURSOS POR RUBRO Y PROCEDENCIA



| Conceptos | Administración Central | | | Organismos Descentralizados | | | Instituciones de Seguridad Social | | | Administración Provincial | | |
|--|------------------------|---------------------------------|-----------------|-----------------------------|---------------------------------|----------------|-----------------------------------|---------------------------------|----------------|---------------------------|---------------------------------|-----------------|
| | ORIGEN PROVINCIAL | ORIGEN NACIONAL Y OTRAS JURISD. | Total | ORIGEN PROVINCIAL | ORIGEN NACIONAL Y OTRAS JURISD. | Total | ORIGEN PROVINCIAL | ORIGEN NACIONAL Y OTRAS JURISD. | Total | ORIGEN PROVINCIAL | ORIGEN NACIONAL Y OTRAS JURISD. | Total |
| | | | | | | | | | | | | |
| INGRESOS TRIBUTARIOS | 68.208.216.000 | 119.817.982.000 | 188.026.198.000 | | 2.227.814.000 | 2.227.814.000 | | 1.435.877.000 | 1.435.877.000 | 68.208.216.000 | 123.481.673.000 | 191.689.889.000 |
| SOBRE LOS INGRESOS | | 45.695.027.000 | 45.695.027.000 | | | | | | | | 45.695.027.000 | 45.695.027.000 |
| GANANCIAS | | 45.695.027.000 | 45.695.027.000 | | | | | | | | 45.695.027.000 | 45.695.027.000 |
| SOBRE EL PATRIMONIO | 8.080.000.000 | 1.242.202.000 | 9.322.202.000 | | | | | 203.175.000 | 203.175.000 | 8.080.000.000 | 1.445.377.000 | 9.525.377.000 |
| ACTIVOS | | 1.100.000 | 1.100.000 | | | | | | | | 1.100.000 | 1.100.000 |
| IMPUESTO INMOBILIARIO | 7.600.000.000 | | 7.600.000.000 | | | | | | | 7.600.000.000 | | 7.600.000.000 |
| PATENTE UNICA SOBRE VEHICULOS | 480.000.000 | | 480.000.000 | | | | | | | 480.000.000 | | 480.000.000 |
| BIENES PERSONALES | 1.241.102.000 | | 1.241.102.000 | | | | | 203.175.000 | 203.175.000 | 1.444.277.000 | | 1.444.277.000 |
| SOBRE PRODUCCION, CONSUMO Y TRANSACCIONES | 60.027.034.000 | 70.150.363.000 | 130.177.397.000 | | 2.227.814.000 | 2.227.814.000 | | 1.232.702.000 | 1.232.702.000 | 60.027.034.000 | 73.610.879.000 | 133.637.913.000 |
| VALOR AGREGADO | | 64.922.267.000 | 64.922.267.000 | | | | | | | | | 64.922.267.000 |
| INTERNOS UNIFICADOS | | 4.792.450.000 | 4.792.450.000 | | | | | | | | | 4.792.450.000 |
| COMBUSTIBLES LIQUIDOS | | 435.646.000 | 435.646.000 | | | | | | | | | 435.646.000 |
| IMPUESTO DE SELLOS Y TASAS | | 435.646.000 | 435.646.000 | | | | | | | | | 435.646.000 |
| RETRIBUTIVAS DE SERVICIOS | 7.711.823.000 | | 7.711.823.000 | | 2.227.814.000 | 2.227.814.000 | | | | 7.711.823.000 | | 7.711.823.000 |
| IMPUESTOS SOBRE INGRESOS BRUTOS | 52.315.211.000 | | 52.315.211.000 | | | | | | | 52.315.211.000 | | 52.315.211.000 |
| OTROS TRIBUTOS DE ORIGEN NACIONAL | 101.182.000 | | 101.182.000 | | | | | | | 101.182.000 | | 101.182.000 |
| PROVINCIAL | | 171.489.000 | 171.489.000 | | | | | | | | 171.489.000 | 171.489.000 |
| REGIONALES DE GARANTIA Y FONDOS NACIONALES | | | | | | | | | | | | |
| INGRESOS NO TRIBUTARIOS | 1.410.568.000 | | 1.410.568.000 | | 10.387.212.000 | 10.387.212.000 | | 123.943.000 | 123.943.000 | 11.921.723.000 | | 11.921.723.000 |
| CONTRIBUCIONES | 17.579.000 | | 17.579.000 | | | | | 45.754.940.000 | 45.754.940.000 | 46.772.519.000 | | 46.772.519.000 |
| CAJA DE JUBILAC. Y PENSIONES DE LA PROVINCIA | | | | | | | | 32.442.929.000 | 32.442.929.000 | 32.442.929.000 | | 32.442.929.000 |
| APORTES PERSONALES | | | | | | | | 15.298.160.000 | 15.298.160.000 | 15.298.160.000 | | 15.298.160.000 |
| CONTRIBUCIONES PATRONALES | | | | | | | | 17.026.053.000 | 17.026.053.000 | 17.026.053.000 | | 17.026.053.000 |
| OTROS | | | | | 13.312.011.000 | 13.312.011.000 | | 118.716.000 | 118.716.000 | 118.716.000 | | 118.716.000 |
| INSTITUTO AUTARQUICO PGIAL DE OBRA SOCIAL | 17.579.000 | | 17.579.000 | | | | | | | 17.579.000 | | 17.579.000 |
| OTRAS ENTIDADES | 1.229.432.000 | | 1.229.432.000 | | | | | 367.445.000 | 367.445.000 | 1.650.703.000 | | 1.650.703.000 |
| VENTA DE BIENES Y SERVICIOS DE LA ADMINISTRACION PUBLICA | 779.325.000 | | 779.325.000 | | | | | 1.500.000 | 1.500.000 | 781.025.000 | | 781.025.000 |
| RENTA DE LA PROPIEDAD | | 12.538.213.000 | 12.538.213.000 | | 2.734.445.000 | 2.734.445.000 | | | | | 15.272.658.000 | 15.272.658.000 |
| TRANSFERENCIAS CORRIENTES | | 2.855.977.000 | 2.855.977.000 | | 421.024.000 | 421.024.000 | | | | | 3.277.001.000 | 3.277.001.000 |
| TRANSFERENCIAS DE CAPITAL | | | | | | | | | | | | |
| RECUPERACION DE PRESTAMOS A CORTO PLAZO | 1.050.000 | | 1,050.000 | | | | | | | 1,050.000 | | 1,050.000 |
| RECUPERACION DE PRESTAMOS A LARGO PLAZO | 435.044.000 | | 435.044.000 | | | | | | | 747.044.000 | | 747.044.000 |
| Totales | 72.081.214.000 | 135.212.172.000 | 207.293.386.000 | 10.753.238.000 | 5.383.283.000 | 16.136.521.000 | 46.247.828.000 | 1.435.877.000 | 47.683.705.000 | 129.062.280.000 | 142.031.332.000 | 271.113.612.000 |

000032

MANUEL ANTONIO RODRIGUEZ
DIRECTORA GENERAL DE PRESUPUESTO
MINISTERIO DE ECONOMIA

Nota: No incluye fuentes financieras
No incluye contribuciones figurativas



Provincia de Santa Fe
Poder Ejecutivo

CAPITULO I
Planilla Anexa 5A al artículo 3°

ADMINISTRACIÓN PROVINCIAL
CONTRIBUCIONES FIGURATIVAS

| Económica | Nivel Institucional | | | Total |
|---|------------------------|-----------------------------|-----------------------------------|----------------|
| | Administración Central | Organismos Descentralizados | Instituciones de Seguridad Social | |
| INGRESOS CORRIENTES | 1.462.207.000 | 2.401.836.000 | 7.587.741.000 | 11.451.784.000 |
| Contribuciones Figurativas para Financiaciones Corrientes | 1.462.207.000 | 2.401.836.000 | 7.587.741.000 | 11.451.784.000 |
| RECURSOS DE CAPITAL | | 9.619.262.000 | | 9.619.262.000 |
| Contribuciones Figurativas para Financiaciones de Capital | | 9.619.262.000 | | 9.619.262.000 |
| Totales | 1.462.207.000 | 12.021.098.000 | 7.587.741.000 | 21.071.046.000 |



Provincia de Santa Fe
Poder Ejecutivo

CAPITULO I
Planilla Anexa 5B al artículo 4°

ADMINISTRACIÓN PROVINCIAL
CONTRIBUCIONES FIGURATIVAS PARA APLICACIONES FINANCIERAS

| Económica | Nivel Institucional | | | Total |
|--|------------------------|-----------------------------|-----------------------------------|------------|
| | Administración Central | Organismos Descentralizados | Instituciones de Seguridad Social | |
| FUENTES FINANCIERAS | | 29.300.000 | | 29.300.000 |
| Contribuciones Figurativas para Aplicaciones Financieras | | 29.300.000 | | 29.300.000 |
| Totales | | 29.300.000 | | 29.300.000 |



Provincia de Santa Fe
Poder Ejecutivo

CAPITULO I
Planilla Anexa 6A al artículo 3°

ADMINISTRACIÓN PROVINCIAL
GASTOS FIGURATIVOS

| Económica | Nivel Institucional | | | Total |
|--|------------------------|-----------------------------|-----------------------------------|----------------|
| | Administración Central | Organismos Descentralizados | Instituciones de Seguridad Social | |
| GASTOS CORRIENTES | 9.989.577.000 | 1.462.207.000 | | 11.451.784.000 |
| Gastos figurativos para transacciones corrientes | 9.989.577.000 | 1.462.207.000 | | 11.451.784.000 |
| De la administración provincial | 9.989.577.000 | 1.462.207.000 | | 11.451.784.000 |
| A la administración central | | 1.462.207.000 | | 1.462.207.000 |
| A instituciones descentralizadas | 2.401.836.000 | | | 2.401.836.000 |
| A instituciones de seguridad social | 7.587.741.000 | | | 7.587.741.000 |
| GASTOS DE CAPITAL | 9.619.262.000 | | | 9.619.262.000 |
| Gastos figurativos para transacciones de capital | 9.619.262.000 | | | 9.619.262.000 |
| De la administración provincial | 9.619.262.000 | | | 9.619.262.000 |
| A instituciones descentralizadas | 9.619.262.000 | | | 9.619.262.000 |
| Totales: | 19.608.839.000 | 1.462.207.000 | | 21.071.046.000 |



Provincia de Santa Fe
Poder Ejecutivo

CAPITULO I
Planilla Anexa 6B al artículo 4°

ADMINISTRACIÓN PROVINCIAL
GASTOS FIGURATIVOS PARA APLICACIONES FINANCIERAS

| Económica | Nivel Institucional | | | Total |
|--|------------------------|-----------------------------|-----------------------------------|-------------------|
| | Administración Central | Organismos Descentralizados | Instituciones de Seguridad Social | |
| APLICACIONES FINANCIERAS | 29.300.000 | | | 29.300.000 |
| Gastos figurativos para aplicaciones financieras | 29.300.000 | | | 29.300.000 |
| Totales: | 29.300.000 | | | 29.300.000 |



Provincia de Santa Fe
Poder Ejecutivo

000037

CAPITULO I
Planilla Anexa 7 al artículo 4º

ADMINISTRACIÓN PROVINCIAL
FUENTES FINANCIERAS

| Económica | Nivel Institucional | | | Total |
|--|------------------------|-----------------------------|-----------------------------------|-----------------------|
| | Administración Central | Organismos Descentralizados | Instituciones de Seguridad Social | |
| FUENTES FINANCIERAS | 10.594.435.000 | 440.000.000 | | 11.034.435.000 |
| Disminución de la Inversión Financiera (Emp. y Soc. y Sec. P | 1.856.251.000 | 40.000.000 | | 1.896.251.000 |
| Disminución de otros activos financieros | 1.856.251.000 | 40.000.000 | | 1.896.251.000 |
| Endeudamiento Público e Incremento de Otros Pasivos | 8.738.184.000 | 400.000.000 | | 9.138.184.000 |
| Incremento de Otros Pasivos | 195.445.000 | | | 195.445.000 |
| Colocación de Deuda Interna a Largo Plazo | 2.162.000 | | | 2.162.000 |
| Obtención de Préstamos a Largo Plazo | 8.540.577.000 | 400.000.000 | | 8.940.577.000 |
| Totales | 10.594.435.000 | 440.000.000 | | 11.034.435.000 |

Imprenta Oficial - Santa Fe

C.P.N. STELLA MARIS RODRIGUEZ
DIRECTORA GENERAL DE PRESUPUESTOS
MINISTERIO DE ECONOMÍA



Provincia de Santa Fe
Poder Ejecutivo

CAPITULO I
Planilla Anexa 8 al artículo 4º

ADMINISTRACIÓN PROVINCIAL
APLICACIONES FINANCIERAS

| Económica | Nivel Institucional | | | Total |
|--|------------------------|-----------------------------|-----------------------------------|---------------|
| | Administración Central | Organismos Descentralizados | Instituciones de Seguridad Social | |
| APLICACIONES FINANCIERAS | 4.859.715.000 | 105.703.000 | | 4.965.418.000 |
| Inversión financiera | 1.578.057.000 | 52.800.000 | | 1.630.857.000 |
| Incremento de otros activos financieros | 1.578.057.000 | 52.800.000 | | 1.630.857.000 |
| Incremento de disponibilidades | 250.000.000 | 23.500.000 | | 273.500.000 |
| Incremento de cuentas a cobrar | 920.000.000 | | | 920.000.000 |
| Incremento activos diferido y adelantado a proveedor y contratista | 408.057.000 | 29.300.000 | | 437.357.000 |
| Amortización de la deuda y disminución de otros pasivos | 3.281.658.000 | 52.903.000 | | 3.334.561.000 |
| Amortización deuda interna a corto plazo | 1.250.000.000 | | | 1.250.000.000 |
| Disminución de otros pasivos | 328.472.000 | | | 328.472.000 |
| Disminución de cuentas a pagar | 327.872.000 | | | 327.872.000 |
| Disminución de documentos a pagar | 600.000 | | | 600.000 |
| Amortización de la deuda interna a largo plazo | 1.025.710.000 | | | 1.025.710.000 |
| Amortización de préstamos a largo plazo | 677.476.000 | 52.903.000 | | 730.379.000 |
| Del sector privado | | 52.903.000 | | 52.903.000 |
| Del sector público | 91.667.000 | | | 91.667.000 |
| Al sector externo | 585.809.000 | | | 585.809.000 |
| Totales: | 4.859.715.000 | 105.703.000 | | 4.965.418.000 |

Imprenta Oficial - Santa Fe

G.P.N. STELLA MANS RODRIGUEZ
DIRECTORA GENERAL DE PRESUPUESTO
MINISTERIO DE ECONOMIA




Provincia de Santa Fe
Poder Ejecutivo

CAPITULO I
Planilla Anexa 9 al artículo 5°

ADMINISTRACIÓN PROVINCIAL
COMPOSICIÓN DEL GASTO POR OBJETO Y NIVEL INSTITUCIONAL

| Inciso | Nivel Institucional | | | Total |
|---|------------------------|-----------------------------|-----------------------------------|------------------------|
| | Administración Central | Organismos Descentralizados | Instituciones de Seguridad Social | |
| Gastos en Personal | 95.392.701.000 | 3.016.203.000 | 623.823.000 | 99.032.727.000 |
| Bienes de consumo | 5.140.949.000 | 263.979.000 | 15.596.000 | 5.420.524.000 |
| Servicios no personales | 13.862.803.000 | 4.407.518.000 | 13.296.034.000 | 31.566.355.000 |
| Bienes de uso | 17.140.609.000 | 10.410.711.000 | 98.966.000 | 27.650.286.000 |
| Transferencias | 53.969.213.000 | 1.187.055.000 | 41.237.027.000 | 96.393.295.000 |
| Activos financieros | 7.518.718.000 | 431.351.000 | | 7.950.069.000 |
| Servicio de la deuda y disminución de otros pasivos | 1.646.181.000 | 123.473.000 | | 1.769.654.000 |
| Otros gastos | 181.000.000 | 7.218.719.000 | | 7.399.719.000 |
| Totales ANEXO 1 al artículo 1° | 194.852.174.000 | 27.059.009.000 | 55.271.446.000 | 277.182.629.000 |
| Activos financieros | 1.578.057.000 | 52.800.000 | | 1.630.857.000 |
| Servicio de la deuda y disminución de otros pasivos | 3.281.658.000 | 52.903.000 | | 3.334.561.000 |
| Totales ANEXO 8 al artículo 4° | 4.859.715.000 | 105.703.000 | | 4.965.418.000 |
| Totales | 199.711.889.000 | 27.164.712.000 | 55.271.446.000 | 282.148.047.000 |
| Gastos figurativos | 19.638.139.000 | 1.462.207.000 | | 21.100.346.000 |
| Totales ANEXO 6A Y 6B al artículo 3° y 4° | 19.638.139.000 | 1.462.207.000 | | 21.100.346.000 |

Imprenta Oficial - Santa Fe


 CDM. STELLA ROSA SORDANIZ
 DIRECTORA GENERAL DE PRESUPUESTO
 MINISTERIO DE ECONOMÍA



Provincia de Santa Fe
Poder Ejecutivo

CAPITULO I
Planilla Anexa 10 al artículo 5°

ADMINISTRACIÓN PROVINCIAL
COMPOSICIÓN DEL GASTO POR NIVEL INSTITUCIONAL Y DISTRIBUCIÓN GEOGRÁFICA

| Provincia - Departamento | Nivel Institucional | | | Total |
|------------------------------|------------------------|-----------------------------|-----------------------------------|------------------------|
| | Administración Central | Organismos Descentralizados | Instituciones de Seguridad Social | |
| Capital Federal | 28.941.000 | 22.751.000 | 6.040.000 | 57.732.000 |
| Capital Federal Beneficiario | 28.941.000 | 22.751.000 | 6.040.000 | 57.732.000 |
| Córdoba | 2.095.000 | | | 2.095.000 |
| Córdoba Benefic. | 2.095.000 | | | 2.095.000 |
| Santa Fe | 194.821.138.000 | 27.036.258.000 | 55.265.406.000 | 277.122.802.000 |
| Belgrano | 1.983.795.000 | 372.714.000 | 469.490.000 | 2.825.999.000 |
| Caseros | 2.826.560.000 | 176.544.000 | 934.519.000 | 3.937.623.000 |
| Castellanos | 5.396.909.086 | 283.160.000 | 2.071.284.000 | 7.751.353.086 |
| Constitución | 3.150.833.000 | 196.677.000 | 803.487.000 | 4.150.997.000 |
| Garay | 1.689.956.000 | 27.599.000 | 493.913.000 | 2.211.468.000 |
| General Lopez | 6.669.545.369 | 348.668.000 | 1.921.707.000 | 8.939.920.369 |
| General Obligado | 7.032.990.600 | 258.006.000 | 1.939.780.000 | 9.230.776.600 |
| Iriondo | 3.171.543.838 | 281.082.000 | 721.231.000 | 4.173.856.838 |
| La Capital | 48.926.397.663 | 3.542.450.260 | 15.985.351.000 | 68.454.198.923 |
| Las Colonias | 3.773.371.000 | 323.982.000 | 1.176.026.000 | 5.273.379.000 |
| 9 de Julio | 2.274.278.000 | 266.496.000 | 265.584.000 | 2.806.358.000 |
| Rosario | 47.471.928.194 | 3.181.366.740 | 13.952.933.000 | 64.606.227.934 |
| San Cristobal | 3.306.112.000 | 231.749.000 | 830.870.000 | 4.368.731.000 |
| San Javier | 2.119.926.000 | 28.189.000 | 402.142.000 | 2.550.257.000 |
| San Jerónimo | 4.145.717.000 | 448.639.000 | 1.261.847.000 | 5.856.203.000 |
| San Justo | 2.110.916.250 | 119.360.000 | 676.418.000 | 2.906.694.250 |
| San Lorenzo | 5.127.747.000 | 28.147.000 | 1.246.976.000 | 6.402.870.000 |
| San Martín | 2.612.749.000 | 156.183.000 | 783.217.000 | 3.552.149.000 |
| Vera | 3.461.445.000 | 395.672.000 | 884.235.000 | 4.741.352.000 |
| Interdepartamental | 6.540.598.000 | 5.252.534.000 | 17.220.000 | 11.810.352.000 |
| Provincial | 31.027.420.000 | 1.701.031.000 | 8.378.735.000 | 41.107.186.000 |
| Interprovincial | | 6.900.952.000 | | 6.900.952.000 |
| Extraprovincial | 400.000 | 2.515.057.000 | 48.441.000 | 2.563.898.000 |
| Totales | 194.852.174.000 | 27.059.009.000 | 55.271.446.000 | 277.182.629.000 |

ANEXO 1 al artículo 1°

Nota: No incluye aplicaciones financieras
No incluye gastos figurativos


C.P.N. STELLA MARÍA RODRIGUEZ
DIRECTORA GENERAL DE INGRESOS
MINISTERIO DE ECONOMÍA



Provincia de Santa Fe
Poder Ejecutivo

CAPITULO I
Planilla Anexa 11 al artículo 6°

RECURSOS HUMANOS

Planta actual de cargos y horas de cátedra sin creaciones netas

| Jurisdicciones | Cargos | | | Horas cátedra/de acompañamiento | | |
|--|----------------|----------------|--------------|---------------------------------|----------------|---------------|
| | Total | Permanentes | Temporarios | Total | Permanentes | Temporarias |
| ADMINISTRACIÓN CENTRAL | 131.012 | 129.630 | 1.382 | 505.960 | 487.423 | 18.537 |
| Poder Legislativo Provincial | 1.829 | 1.114 | 715 | | | |
| Cámara de Senadores | 593 | 291 | 302 | | | |
| Cámara de Diputados | 879 | 473 | 406 | | | |
| Tribunal de Cuentas de la Provincia | 357 | 350 | 7 | | | |
| Poder Ejecutivo - Gobernación | 75 | 58 | 17 | | | |
| Poder Judicial Provincial | 4.964 | 4.964 | | | | |
| Poder Judicial | 4.964 | 4.964 | | | | |
| Ministerio de Gobierno y Reforma del Estado | 1.746 | 1.620 | 126 | | | |
| Ministerio de Justicia y Derechos Humanos | 2.210 | 2.167 | 43 | | | |
| Ministerio de Seguridad | 29.020 | 28.937 | 83 | 18.610 | 18.610 | |
| Ministerio de la Producción | 797 | 762 | 35 | | | |
| Ministerio de Economía | 1.007 | 983 | 24 | 250 | | 250 |
| Ministerio de Educación | 57.187 | 57.150 | 37 | 460.040 | 460.040 | |
| Ministerio de Ciencia, Tecnología e Innovación Productiva | 92 | 78 | 14 | | | |
| Ministerio de Salud | 25.047 | 24.979 | 68 | 1.310 | 1.310 | |
| Ministerio de Medio Ambiente | 366 | 363 | 3 | | | |
| Ministerio de Obras Públicas | 554 | 514 | 40 | | | |
| Ministerio de Infraestructura y Transporte | 822 | 783 | 39 | | | |
| Ministerio de Trabajo y Seguridad Social | 751 | 733 | 18 | | | |
| Ministerio de Desarrollo Social | 3.103 | 3.046 | 57 | 18.932 | 745 | 18.187 |
| Ministerio de Innovación y Cultura | 923 | 902 | 21 | 6.718 | 6.718 | |
| Secretaría de Estado del Habitat | 42 | 28 | 14 | | | |
| Secretaría de Estado de la Energía | 49 | 38 | 11 | | | |
| Fiscalía del Estado | 157 | 154 | 3 | 100 | | 100 |
| Defensoría del Pueblo | 271 | 257 | 14 | | | |
| ORGANISMOS DESCENTRALIZADOS | 5.484 | 5.421 | 63 | | | |
| Sindicatura General de la Provincia | 127 | 124 | 3 | | | |
| Instituto Autárquico Provincial de Industrias Penitenciarias | 205 | 205 | | | | |
| Ente Zona Franca Santafesina | 7 | 6 | 1 | | | |
| Administración Provincial de Impuestos | 1.383 | 1.353 | 30 | | | |
| Servicio de Catastro e Información Territorial | 593 | 593 | | | | |
| Caja de Asistencia Social - Lotería | 322 | 318 | 4 | | | |
| Agencia Santafesina de Seguridad Alimentaria | 251 | 251 | | | | |
| Dirección Provincial de Vialidad | 1.613 | 1.613 | | | | |
| Aeropuerto Internacional de Rosario | 89 | 88 | 1 | | | |
| Ente Regulador de Servicios Sanitarios | 131 | 125 | 6 | | | |
| Dirección Provincial de Vivienda y Urbanismo | 763 | 745 | 18 | | | |
| INSTITUCIONES DE SEGURIDAD SOCIAL | 1.102 | 1.090 | 12 | | | |
| Instituto Autárquico Provincial de Obra Social | 765 | 755 | 10 | | | |
| Caja de Jubilaciones y Pensiones de la Provincia | 337 | 335 | 2 | | | |
| Totales | 137.598 | 136.141 | 1.457 | 505.960 | 487.423 | 18.537 |

Imprenta Oficial - Santa Fe


 C.P.N. STELLA MARIS RODRIGUEZ
 DIRECTORA GENERAL DE PRESUPUESTO
 MINISTERIO DE ECONOMÍA



Provincia de Santa Fe
Poder Ejecutivo

000042


CAPITULO I
Planilla Anexa 12 al Artículo 7°

CUPOS FISCALES

- en pesos -

| NORMA LEGAL | Incisos del artículo 7° | CUPO FISCAL |
|--|-------------------------|--------------------|
| Artículos 26 y 27 Ley N° 10.554 | Inciso a) | 7.975.000 |
| Artículo 24 de la Ley N° 10.552 | Inciso b) | 10.658.000 |
| Artículo 4 Ley N° 8.225 (modificada por art. 1 Ley 12.594) | Inciso c) | 6.380.000 |
| Artículo 12 Ley N° 12.692 | Inciso d) | 87.000.000 |
| | TOTAL | 112.013.000 |

Imprenta Oficial - Santa Fe


C/M. ANITA DÍAZ RODRÍGUEZ
DIRECTORA GENERAL DE PRESUPUESTO
MINISTERIO DE ECONOMÍA



Provincia de Santa Fe
Poder Ejecutivo

CAPITULO II
Planilla Anexa 1 al artículo 16°

Administración Central
COMPOSICIÓN DEL GASTO POR ENTIDAD Y NATURALEZA ECONÓMICA

| Entidad | GASTOS CORRIENTES | GASTOS DE CAPITAL | Total |
|---|------------------------|-----------------------|------------------------|
| Poder Legislativo Provincial | 4.315.063.000 | 42.250.000 | 4.357.313.000 |
| Cámara de Senadores | 1.468.000.000 | 5.300.000 | 1.473.300.000 |
| Cámara de Diputados | 2.121.100.000 | 5.500.000 | 2.126.600.000 |
| Tribunal de Cuentas de la Provincia | 725.963.000 | 31.450.000 | 757.413.000 |
| Poder Ejecutivo - Gobernación | 211.040.000 | 66.440.000 | 277.480.000 |
| Poder Judicial Provincial | 9.453.384.000 | 496.198.000 | 9.949.582.000 |
| Poder Judicial | 9.312.577.000 | 467.787.000 | 9.780.364.000 |
| Servicio Público Provincial de la Defensa Penal | 61.595.000 | 8.879.000 | 70.474.000 |
| Ministerio Público de la Acusación | 79.212.000 | 19.532.000 | 98.744.000 |
| Ministerio de Gobierno y Reforma del Estado | 4.900.073.000 | 1.932.338.000 | 6.832.411.000 |
| Ministerio de Justicia y Derechos Humanos | 1.293.898.000 | 104.136.000 | 1.398.034.000 |
| Ministerio de Seguridad | 23.217.830.000 | 1.397.300.000 | 24.615.130.000 |
| Ministerio de la Producción | 874.427.000 | 233.470.000 | 1.107.897.000 |
| Ministerio de Economía | 1.040.002.000 | 11.318.835.000 | 12.358.837.000 |
| Ministerio de Educación | 54.538.521.000 | 960.472.000 | 55.498.993.000 |
| Ministerio de Ciencia, Tecnología e Innovación Productiva | 220.460.000 | 19.540.000 | 240.000.000 |
| Ministerio de Salud | 22.273.330.000 | 993.505.000 | 23.266.835.000 |
| Ministerio de Medio Ambiente | 237.997.000 | 51.100.000 | 289.097.000 |
| Ministerio de Obras Públicas | 265.042.000 | 2.811.000.000 | 3.076.042.000 |
| Ministerio de Infraestructura y Transporte | 944.423.000 | 3.743.990.000 | 4.688.413.000 |
| Ministerio de Trabajo y Seguridad Social | 2.838.350.000 | 29.594.000 | 2.867.944.000 |
| Ministerio de Desarrollo Social | 3.902.891.000 | 103.557.000 | 4.006.448.000 |
| Ministerio de Innovación y Cultura | 753.099.000 | 55.023.000 | 808.122.000 |
| Secretaría de Estado del Habitat | 34.455.000 | 862.400.000 | 896.855.000 |
| Secretaría de Estado de la Energía | 119.643.000 | 405.307.000 | 524.950.000 |
| Fiscalía del Estado | 148.475.000 | 1.283.000 | 149.758.000 |
| Defensoría del Pueblo | 497.383.000 | 1.702.000 | 499.085.000 |
| Servicio de la Deuda Pública | 1.472.193.000 | | 1.472.193.000 |
| Obligaciones a Cargo del Tesoro | 41.958.938.000 | 13.320.656.000 | 55.279.594.000 |
| Totales | 175.510.917.000 | 38.950.096.000 | 214.461.013.000 |

Imprenta Oficial - Santa Fe

Nota: Incluye gastos figurativos


 CPAL STELLA MARIS RODRIGUEZ
 DIRECTORA GENERAL DE PRESUPUESTOS
 MINISTERIO DE ECONOMIA




Administración Central
COMPOSICIÓN DEL GASTO POR ENTIDAD Y POR FINALIDAD

| Descripción | ADMINISTRACION GUBERNAMENTAL | SERVICIOS DE SEGURIDAD | SERVICIOS SOCIALES | SERVICIOS ECONOMICOS | DEUDA PUBLICA | No clasificables | Total |
|---|------------------------------|------------------------|------------------------|-----------------------|----------------------|-----------------------|------------------------|
| Poder Legislativo Provincial | 3.905.313.000 | | 452.000.000 | | | | 4.357.313.000 |
| Cámara de Senadores | 1.224.300.000 | | 249.000.000 | | | | 1.473.300.000 |
| Cámara de Diputados | 1.923.600.000 | | 203.000.000 | | | | 2.126.600.000 |
| Tribunal de Cuentas de la Provincia | 757.413.000 | | | | | | 757.413.000 |
| Poder Ejecutivo - Gobernación | 275.480.000 | | 2.000.000 | | | | 277.480.000 |
| Poder Judicial Provincial | 9.949.382.000 | | 200.000 | | | | 9.949.582.000 |
| Poder Judicial | 9.780.364.000 | | | | | | 9.780.364.000 |
| Servicio Público Provincial de la Defensa Penal | 70.274.000 | | 200.000 | | | | 70.474.000 |
| Ministerio Público de la Acusación | 98.744.000 | | | | | | 98.744.000 |
| Ministerio de Gobierno y Reforma del Estado | 4.835.378.000 | 60.596.000 | 1.936.437.000 | | | | 6.832.411.000 |
| Ministerio de Justicia y Derechos Humanos | 1.122.739.000 | | 275.295.000 | | | | 1.398.034.000 |
| Ministerio de Seguridad | 984.416.000 | 23.439.475.000 | 191.239.000 | 879.882.000 | | | 24.615.130.000 |
| Ministerio de la Producción | 228.015.000 | | | 7.120.814.000 | 355.117.000 | | 12.358.837.000 |
| Ministerio de Economía | 884.491.000 | 8.000.000 | 3.990.415.000 | | | | 55.498.993.000 |
| Ministerio de Educación | 37.774.000 | | 55.461.219.000 | | | | 240.000.000 |
| Ministerio de Ciencia, Tecnología e Innovación Productiva | | | 240.000.000 | | | | 23.266.835.000 |
| Ministerio de Salud | | | 23.266.835.000 | | | | 289.097.000 |
| Ministerio de Medio Ambiente | 81.750.000 | | | 207.347.000 | | | 3.076.042.000 |
| Ministerio de Obras Públicas | 529.014.000 | | 1.854.660.000 | 1.036.000 | | | 4.688.413.000 |
| Ministerio de Infraestructura y Transporte | 334.402.960 | 691.332.000 | 3.280.993.000 | 1.037.720.040 | 35.297.000 | | 2.867.944.000 |
| Ministerio de Trabajo y Seguridad Social | 137.292.000 | | 2.565.639.000 | 165.013.000 | | | 4.006.448.000 |
| Ministerio de Desarrollo Social | | | 4.006.448.000 | | | | 808.122.000 |
| Ministerio de Innovación y Cultura | 49.304.000 | | 758.818.000 | | | | 896.855.000 |
| Secretaría de Estado del Habitat | 36.455.000 | | 860.400.000 | | | | 524.950.000 |
| Secretaría de Estado de la Energía | | | | 524.950.000 | | | 524.950.000 |
| Fiscalía del Estado | 145.170.000 | | 3.353.000 | | 1.235.000 | | 149.758.000 |
| Defensoría del Pueblo | 499.085.000 | | | | | | 499.085.000 |
| Servicio de la Deuda Pública | | | | | 1.472.193.000 | | 1.472.193.000 |
| Obligaciones a Cargo del Tesoro | 25.366.035.000 | 2.780.936.000 | 6.973.082.000 | 550.702.000 | | 19.608.839.000 | 55.279.594.000 |
| Totales | 49.401.495.960 | 26.980.339.000 | 106.119.033.000 | 10.487.464.040 | 1.863.842.000 | 19.608.839.000 | 214.461.013.000 |

Nota:
No incluye aplicaciones financieras
Incluye gastos figurativos
Incluye gastos no clasificables

CAPITULO II
Planilla Anexa 3 al artículo 16°

Administración Central
COMPOSICIÓN DEL GASTO POR ENTIDAD Y POR FUENTE DE FINANCIAMIENTO



| Descripción | Tesoro provincial | Recursos propios | Recursos afectados de origen provincial | Recursos afectados de origen nacional | Transferencias internas | Crédito interno | Transferencias externas | Crédito externo | Totales |
|---|------------------------|------------------|---|---------------------------------------|-------------------------|--------------------|-------------------------|----------------------|------------------------|
| Poder Legislativo Provincial | 4.338.393.000 | | 18.920.000 | | | | | | 4.357.313.000 |
| Cámara de Senadores | 1.473.300.000 | | | | | | | | 1.473.300.000 |
| Cámara de Diputados | 2.126.600.000 | | | | | | | | 2.126.600.000 |
| Tribunal de Cuentas de la Provincia | 738.493.000 | | 18.920.000 | | | | | | 757.413.000 |
| Poder Ejecutivo - Gobernación | 277.480.000 | | | | | | | | 277.480.000 |
| Poder Judicial Provincial | 9.816.886.000 | | 132.696.000 | | | | | | 9.949.582.000 |
| Poder Judicial | 9.649.518.000 | | 130.846.000 | | | | | | 9.780.364.000 |
| Servicio Público Provincial de la Defensa Penal | 70.224.000 | | 250.000 | | | | | | 70.474.000 |
| Ministerio Público de la Acusación | 97.144.000 | | 1.600.000 | | | | | | 98.744.000 |
| Ministerio de Gobierno y Reforma del Estado | 4.957.766.000 | | 76.000.000 | 1.769.787.000 | 28.858.000 | | | | 6.832.411.000 |
| Ministerio de Justicia y Derechos Humanos | 1.280.971.000 | | 3.100.000 | | 113.963.000 | | | | 1.398.034.000 |
| Ministerio de Seguridad | 23.162.060.000 | | 1.453.070.000 | | | | | | 24.615.130.000 |
| Ministerio de la Producción | 1.039.703.000 | | 20.097.000 | | 48.097.000 | | | | 1.107.897.000 |
| Ministerio de Economía | 3.332.715.000 | | 185.838.000 | | 135.850.000 | 195.445.000 | 500.000 | 8.508.489.000 | 12.358.837.000 |
| Ministerio de Educación | 27.574.859.000 | | 99.813.000 | 25.095.467.000 | 2.728.854.000 | | | | 55.498.983.000 |
| Ministerio de Ciencia, Tecnología e Innovación Productiva | 240.000.000 | | | | | | | | 240.000.000 |
| Ministerio de Salud | 22.051.224.000 | | 313.193.000 | | 902.418.000 | | | | 23.266.835.000 |
| Ministerio de Medio Ambiente | 288.097.000 | | 1.000.000 | | | | | | 289.097.000 |
| Ministerio de Obras Públicas | 2.834.686.000 | | 173.356.000 | | 19.500.000 | | 48.500.000 | | 3.076.042.000 |
| Ministerio de Infraestructura y Transporte | 3.708.139.000 | | 537.484.000 | | 301.660.000 | | 19.850.000 | | 4.688.413.000 |
| Ministerio de Trabajo y Seguridad Social | 2.125.390.000 | | 60.000.000 | | 682.554.000 | | | | 2.867.944.000 |
| Ministerio de Desarrollo Social | 3.610.879.000 | | 100.000 | | 395.469.000 | | | | 4.006.448.000 |
| Ministerio de Innovación y Cultura | 711.925.000 | | 32.505.000 | | 63.692.000 | | | | 808.122.000 |
| Secretaría de Estado del Habitat | 477.790.000 | | 290.000.000 | | 129.065.000 | | | | 896.855.000 |
| Secretaría de Estado de la Energía | 137.727.000 | | 51.066.000 | | 28.700.000 | | | 307.457.000 | 524.950.000 |
| Fiscalía del Estado | 147.596.000 | | | | | 2.162.000 | | | 149.758.000 |
| Defensoría del Pueblo | 499.085.000 | | | | | | | | 499.085.000 |
| Servicio de la Deuda Pública | 1.472.193.000 | | | | | | | | 1.472.193.000 |
| Obligaciones a Cargo del Tesoro | 51.719.315.000 | | 1.914.944.000 | | 1.645.335.000 | | | | 55.279.594.000 |
| Totales | 165.804.879.000 | | 5.363.182.000 | 26.865.254.000 | 7.224.015.000 | 197.607.000 | 20.350.000 | 8.985.726.000 | 214.461.013.000 |

Nota: No incluye aplicaciones financieras
Incluye gastos figurativos

CAPITULO II
Planilla Anexa 4 al artículo 16°

Administración Central
COMPOSICIÓN DE RECURSOS POR NATURALEZA ECONÓMICA Y FUENTE DE FINANCIAMIENTO

| Clasificación económica | Fuente de financiamiento | | | | | | Total |
|---|--------------------------|------------------|---|---------------------------------------|-------------------------|-------------------|------------------------|
| | Tesoro provincial | Recursos propios | Recursos afectados de origen provincial | Recursos afectados de origen nacional | Transferencias internas | Crédito interno | |
| INGRESOS CORRIENTES | 169.011.399.000 | | 5.180.138.000 | 26.865.254.000 | 4.395.231.000 | 11.500.000 | 205.463.522.000 |
| Ingresos Tributarios | 159.225.390.000 | | 1.935.554.000 | 26.865.254.000 | | | 188.026.198.000 |
| Impuestos Directos Provinciales | 6.749.012.000 | | 1.330.988.000 | | | | 8.080.000.000 |
| Impuestos Indirectos Provinciales | 59.523.650.000 | | 604.566.000 | | | | 60.128.216.000 |
| Impuestos Nacionales | 92.952.728.000 | | | 26.865.254.000 | | | 119.817.982.000 |
| Contribuciones a la Seguridad Social | | | 17.579.000 | | | | 17.579.000 |
| Ingresos No Tributarios | 534.444.000 | | 859.424.000 | | 5.200.000 | 11.500.000 | 1.410.568.000 |
| Tasas | 7.212.000 | | 207.950.000 | | | | 215.162.000 |
| Derechos | 292.795.000 | | 4.224.000 | | | | 297.019.000 |
| Otros No Tributarios | 234.437.000 | | 647.250.000 | | 5.200.000 | 11.500.000 | 898.387.000 |
| Ventas de Bienes y Servicios de las Administraciones Públicas | 120.100.000 | | 1.109.332.000 | | | | 1.229.432.000 |
| Rentas de la Propiedad | 721.920.000 | | 57.405.000 | | | | 779.325.000 |
| Intereses | 706.920.000 | | 57.405.000 | | | | 764.325.000 |
| Diferencia de Cambio | 15.000.000 | | | | | | 15.000.000 |
| Transferencias Corrientes | 8.409.545.000 | | 1.200.844.000 | | 2.927.824.000 | | 12.538.213.000 |
| Del Sector Público | 8.409.545.000 | | 1.200.844.000 | | 2.927.824.000 | | 12.538.213.000 |
| Contribuciones Figurativas para Financiaciones Corrientes | | | | | 1.462.207.000 | | 1.462.207.000 |
| De la Administración Provincial | | | | | 1.462.207.000 | | 1.462.207.000 |
| RECURSOS DE CAPITAL | 210.858.000 | | 225.236.000 | | | | 436.094.000 |
| Transferencias de Capital | | | | | | | |
| Del Sector Público | | | | | | | |
| Del Sector Externo | | | | | | | |
| Disminución de la Inversión Financiera (Adm. Provincial) | 210.858.000 | | 225.236.000 | | | | 436.094.000 |
| Recuperación de préstamos de corto plazo | 1.050.000 | | | | | | 1.050.000 |
| Recuperación de préstamos de largo plazo | 209.808.000 | | 225.236.000 | | | | 435.044.000 |
| Totales | 169.222.257.000 | | 5.405.374.000 | 26.865.254.000 | 7.231.843.000 | 11.500.000 | 208.755.593.000 |

Nota: No incluye fuentes financieras
Incluye contribuciones figurativas



Provincia de Santa Fe
Poder Ejecutivo


CAPITULO II
Planilla Anexa 5 al artículo 16°

Administración Central
COMPOSICIÓN DE LOS RECURSOS POR PROCEDENCIA

| Concepto | Administración Central |
|--|------------------------|
| ORIGEN PROVINCIAL | 72.081.214.000 |
| De Libre Disponibilidad | 69.281.055.000 |
| Afectados | 2.800.159.000 |
| ORIGEN NACIONAL | 135.164.107.000 |
| De Libre Disponibilidad | 102.563.399.000 |
| Rég. de copartic. fed. de impuestos Ley 23.548, Rtas.Grales. | 89.886.368.000 |
| Fondo compensador de desequilibrios fiscales | 6.000.000 |
| Fondo Financiamiento Caja de Jubilaciones y Pensiones | 8.223.137.000 |
| Compensación 13% | 179.641.000 |
| Servicios Nacionales Transferidos | 135.489.000 |
| Servicios Nacionales Transferidos Educación | 119.400.000 |
| Servicios Nacionales Transferidos Salud | 5.239.000 |
| Servicios Nacionales Transferidos - Programas Asistenciales | 10.850.000 |
| Combustibles - Ley 23.966 | 465.646.000 |
| Obras de Infraestructura Energía elec. y obras Públicas | 435.646.000 |
| Fondo Conurbano Santa Fe Rosario | 30.000.000 |
| Otros | 3.667.118.000 |
| Afectados | 32.600.708.000 |
| Fondo Nacional de Incentivo Docente Ley 25.054 | 1.730.732.000 |
| Art. 7° Ley Nac.26075 Finan.Educat.h/Argentina 2° Centenario | 13.170.800.000 |
| Consenso Fiscal - Ley 13748 - Apart. I pto c) | 13.694.454.000 |
| Otros | 4.004.722.000 |
| OTROS ORIGENES | 48.065.000 |
| De libre disponibilidad | 28.700.000 |
| Afectados | 19.365.000 |
| SIN CLASIFICACION POR PROCEDENCIA | 1.462.207.000 |
| Contribuciones Figurativas | 1.462.207.000 |
| Total | 208.755.593.000 |

Imprenta Oficial - Santa Fe

Nota: No incluye fuentes financieras
Incluye contribuciones figurativas


C.P.N. STELLA MARIS RODRIGUEZ
DIRECTORA GENERAL DEL PRESUPUESTO
MINISTERIO DE ECONOMÍA



Provincia de Santa Fe
Poder Ejecutivo

000048

Imprenta Oficial - Santa Fe

CAPITULO II
Planilla Anexa 6 al artículo 16°

Administración Central
CONTRIBUCIONES FIGURATIVAS

| Entidad | Contribuciones Figurativas para Finanzaciones Corrientes | | Contribuciones Figurativas para Finanzaciones de Capital | | Contribuciones Figurativas para Aplicaciones Financieras | | Total |
|---|--|-----------------------------------|--|---------------------------------------|--|-----------------------------------|----------------------|
| | De la Administración Central | De Instituciones Descentralizadas | De la administración central | De las instituciones descentralizadas | De la administración central | De instituciones descentralizadas | |
| Ministerio de Gobierno y Reforma del Estado | | 28.858.000 | | | | | 28.858.000 |
| Ministerio de Educación | | 236.233.000 | | | | | 236.233.000 |
| Ministerio de Salud | | 333.768.000 | | | | | 333.768.000 |
| Ministerio de Desarrollo Social | | 15.504.000 | | | | | 15.504.000 |
| Ministerio de Innovación y Cultura | | 59.058.000 | | | | | 59.058.000 |
| Tesoro Provincial | | 788.786.000 | | | | | 788.786.000 |
| Totales | | 1.462.207.000 | | | | | 1.462.207.000 |


C.P.M. STELLA MARÍA RODRÍGUEZ
DIRECTORA GENERAL DE PRESUPUESTO
MINISTERIO DE ECONOMÍA



Provincia de Santa Fe
Poder Ejecutivo

CAPITULO II
Planilla Anexa 7 al artículo 16°

Administración Central
GASTOS FIGURATIVOS

Imprenta Oficial - Santa Fe

| Entidad | Gastos figurativos para transacciones corrientes | | Gastos figurativos para transacciones de capital | | Gastos figurativos para aplicaciones financieras | | Total |
|---------------------------------|--|----------------------------------|--|----------------------------------|--|----------------------------------|----------------|
| | A la administración central | A instituciones descentralizadas | A la administración central | A instituciones descentralizadas | A la administración central | A instituciones descentralizadas | |
| Obligaciones a Cargo del Tesoro | 2.401.836.000 | 7.587.741.000 | 9.619.262.000 | 29.300.000 | 19.638.139.000 | 19.638.139.000 | 19.638.139.000 |
| Totales | 2.401.836.000 | 7.587.741.000 | 9.619.262.000 | 29.300.000 | 19.638.139.000 | 19.638.139.000 | 19.638.139.000 |



Provincia de Santa Fe
Poder Ejecutivo

000050

Imprenta Oficial - Santa Fe

CAPITULO II
Planilla Anexa 8 al artículo 16°

Administración Central
FUENTES FINANCIERAS

| Entidad | Disminución de la Inversión Financiera (Emp. y Soc. y Sec. P | Endeudamiento Público e Incremento de Otros Pasivos | Incremento del patrimonio | Contribuciones Figurativas para Aplicaciones Financieras | Total |
|--|--|---|---------------------------|--|-----------------------|
| Ministerio de Seguridad | 178.800.000 | | | | 178.800.000 |
| Ministerio de Economía | 202.616.000 | 8.426.812.000 | | | 8.629.428.000 |
| Ministerio de Salud | 40.307.000 | | | | 40.307.000 |
| Ministerio de Obras Públicas | 112.771.000 | | | | 112.771.000 |
| Ministerio de Infraestructura y Transporte | 11.600.000 | 113.765.000 | | | 125.365.000 |
| Secretaría de Estado del Habitat | 82.700.000 | | | | 82.700.000 |
| Tesoro Provincial | 1.227.457.000 | 197.607.000 | | | 1.425.064.000 |
| Totales | 1.856.251.000 | 8.738.184.000 | | | 10.594.435.000 |


C.P.N. STELLA MARIS RODRIGUEZ
DIRECTORA GENERAL DE PRESUPUESTO
MINISTERIO DE ECONOMIA



Provincia de Santa Fe


Poder Ejecutivo

CAPITULO II
Planilla Anexa 9 al artículo 16°

Administración Central
APLICACIONES FINANCIERAS

| Entidad | Inversión financiera | Amortización de la deuda y disminución de otros pasivos | Disminución del patrimonio | Gastos figurativos para aplicaciones financieras | Total |
|--|----------------------|---|----------------------------|--|----------------------|
| Ministerio de Seguridad | 178.800.000 | | | | 178.800.000 |
| Ministerio de Economía | 164.250.000 | 973.232.000 | | | 1.137.482.000 |
| Ministerio de Salud | 40.307.000 | | | | 40.307.000 |
| Ministerio de Infraestructura y Transporte | | 53.104.000 | | | 53.104.000 |
| Secretaría de Estado del Habitat | 24.700.000 | | | | 24.700.000 |
| Fiscalía del Estado | | 4.322.000 | | | 4.322.000 |
| Servicio de la Deuda Pública | | 2.251.000.000 | | | 2.251.000.000 |
| Obligaciones a Cargo del Tesoro | 1.170.000.000 | | | 29.300.000 | 1.199.300.000 |
| Totales | 1.578.057.000 | 3.281.658.000 | | 29.300.000 | 4.889.015.000 |

CAPITULO II
Planilla Anexa 10 al artículo 16°



COMPOSICIÓN DEL GASTO POR ENTIDAD Y POR OBJETO DEL GASTO

| Descripción | Gastos en Personal | Bienes de consumo | Servicios no personales | Bienes de uso | Transferencias | Activos financieros | Servicio de la deuda y disminución de otros pasivos | Otros gastos | Gastos figurativos | Total |
|---|--------------------|-------------------|-------------------------|----------------|----------------|---------------------|---|--------------|--------------------|-----------------|
| Poder Legislativo Provincial | 3,042,021,000 | 85,000,000 | 735,844,000 | 42,250,000 | 452,198,000 | | | | | 4,277,313,000 |
| Cámara de Senadores | 951,000,000 | 3,000,000 | 265,000,000 | 5,300,000 | 249,000,000 | | | | | 1,469,300,000 |
| Cámara de Diputados | 1,390,840,000 | 78,100,000 | 446,160,000 | 5,500,000 | 203,000,000 | | | | | 2,126,600,000 |
| Tribunal de Cuentas de la Provincia | 700,181,000 | 3,900,000 | 21,684,000 | 31,450,000 | 198,000 | | | | | 757,413,000 |
| Poder Ejecutivo - Gobernación | 59,235,000 | 2,500,000 | 21,605,000 | 940,000 | 193,200,000 | | | | | 277,480,000 |
| Poder Judicial Provincial | 8,794,518,000 | 126,467,000 | 533,099,000 | 485,298,000 | 200,000 | | | | | 9,949,582,000 |
| Poder Judicial | 8,794,518,000 | 110,756,000 | 407,303,000 | 467,787,000 | | | | | | 9,780,364,000 |
| Servicio Público Provincial de la Defensa Penal | | 8,595,000 | 53,700,000 | 7,979,000 | 200,000 | | | | | 70,474,000 |
| Ministerio Público de la Acusación | | 7,116,000 | 72,095,000 | 19,532,000 | | | | | | 98,744,000 |
| Ministerio de Gobierno y Reforma del Estado | 1,006,404,000 | 105,432,000 | 1,808,056,000 | 409,387,000 | 3,503,132,000 | | | | | 6,832,411,000 |
| Ministerio de Justicia y Derechos Humanos | 1,160,091,000 | 26,204,000 | 101,913,000 | 104,136,000 | 5,690,000 | | | | | 1,398,034,000 |
| Ministerio de Seguridad | 19,655,288,000 | 1,773,438,000 | 1,484,256,000 | 1,330,651,000 | 371,517,000 | 178,800,000 | | | | 24,793,990,000 |
| Ministerio de la Producción | 426,729,000 | 24,088,000 | 138,600,000 | 23,797,000 | 391,241,000 | 103,442,000 | | | | 1,107,897,000 |
| Ministerio de Economía | 594,193,000 | 8,253,000 | 83,333,000 | 3,910,693,000 | 13,858,000 | 7,557,640,000 | 1,313,349,000 | 15,000,000 | | 13,496,319,000 |
| Ministerio de Educación | 41,950,249,000 | 285,317,000 | 864,768,000 | 506,601,000 | 11,892,058,000 | | | | | 55,498,993,000 |
| Ministerio de Ciencia, Tecnología e Innovación Productiva | 53,887,000 | 5,242,000 | 53,558,000 | 1,580,000 | 125,733,000 | | | | | 240,000,000 |
| Ministerio de Salud | 14,841,912,000 | 2,530,668,000 | 4,294,876,000 | 936,917,000 | 662,462,000 | 40,307,000 | | | | 23,307,142,000 |
| Ministerio de Medio Ambiente | 142,812,000 | 7,060,000 | 24,245,000 | 10,000,000 | 104,960,000 | | | | | 289,087,000 |
| Ministerio de Obras Públicas | 238,971,000 | 3,486,000 | 26,719,000 | 2,671,826,000 | 135,040,000 | | | | | 3,076,042,000 |
| Ministerio de Infraestructura y Transporte | 398,072,000 | 27,414,000 | 123,025,000 | 2,280,405,000 | 1,824,200,000 | | 87,401,000 | 1,000,000 | | 4,741,517,000 |
| Ministerio de Trabajo y Seguridad Social | 410,456,000 | 8,843,000 | 89,926,000 | 27,594,000 | 2,171,125,000 | | | 160,000,000 | | 2,867,944,000 |
| Ministerio de Desarrollo Social | 1,406,694,000 | 86,487,000 | 122,538,000 | 38,065,000 | 2,353,674,000 | | | | | 4,006,448,000 |
| Ministerio de Innovación y Cultura | 513,341,000 | 21,517,000 | 237,649,000 | 7,895,000 | 27,720,000 | | | | | 808,122,000 |
| Secretaría de Estado del Habitat | 24,546,000 | 1,090,000 | 8,819,000 | 612,400,000 | 250,000,000 | 24,700,000 | | | | 921,555,000 |
| Secretaría de Estado de la Energía | 27,981,000 | 6,849,000 | 48,653,000 | 314,401,000 | 105,180,000 | 21,896,000 | 5,557,000 | | | 524,950,000 |
| Fiscalía del Estado | 119,519,000 | 1,529,000 | 26,192,000 | 1,283,000 | | | | | | 154,080,000 |
| Defensoría del Pueblo | 438,677,000 | 5,045,000 | 53,661,000 | 1,702,000 | | | | | | 499,085,000 |
| Servicio de la Deuda Pública | | | 201,661,000 | | | | 3,521,532,000 | | | 3,723,193,000 |
| Obligaciones a Cargo del Tesoro | 87,135,000 | | 2,779,807,000 | 3,412,788,000 | 29,366,025,000 | 1,170,000,000 | | 5,000,000 | 19,638,139,000 | 56,478,894,000 |
| Totales | 96,392,701,000 | 5,140,949,000 | 13,862,803,000 | 17,140,609,000 | 53,969,213,000 | 9,096,775,000 | 4,927,839,000 | 181,000,000 | 19,638,139,000 | 219,350,028,000 |

Nota: Incluye aplicaciones financieras
Incluye gastos figurativos



Provincia de Santa Fe
Poder Ejecutivo

000053

Imprenta Oficial - Santa Fe

CAPITULO II
Planilla Anexa 11 al artículo 16°

Administración Central
COMPOSICIÓN INSTITUCIONAL POR FUENTE DE FINANCIAMIENTO Y OBJETO DEL GASTO

Poder Legislativo Provincial

| Fuente de financiamiento | Gastos en Personal | Bienes de consumo | Servicios no personales | Bienes de uso | Transferencias | Activos financieros | Servicio de la deuda y disminución de otros pasivos | Otros gastos | Gastos figurativos | Total |
|---|----------------------|-------------------|-------------------------|-------------------|--------------------|---------------------|---|--------------|--------------------|----------------------|
| 111 - Tesoro Provincial | 3.042.021.000 | 85.000.000 | 735.844.000 | 23.330.000 | 452.198.000 | | | | | 4.338.393.000 |
| 3007 - 15%Seg Soc y AFIP Fallo Corte Supr de Justicia Nac | | | | 18.920.000 | | | | | | 18.920.000 |
| Totales | 3.042.021.000 | 85.000.000 | 735.844.000 | 42.250.000 | 452.198.000 | | | | | 4.357.313.000 |

Nota: Incluye aplicaciones financieras
Incluye gastos figurativos

DIRECCIÓN GENERAL DE PRESUPUESTO
MINISTERIO DE ECONOMÍA



Provincia de Santa Fe
Poder Ejecutivo

Imprenta Oficial - Santa Fe

CAPITULO II
Planilla Anexa 11 al artículo 16°

Administración Central
COMPOSICIÓN INSTITUCIONAL POR FUENTE DE FINANCIAMIENTO Y OBJETO DEL GASTO

Poder Legislativo Provincial
Cámara de Senadores

| Fuente de financiamiento | Gastos en Personal | Bienes de consumo | Servicios no personales | Bienes de uso | Transferencias | Activos financieros | Servicio de la deuda y disminución de otros pasivos | Otros gastos | Gastos figurativos | Total |
|--------------------------|--------------------|-------------------|-------------------------|---------------|----------------|---------------------|---|--------------|--------------------|---------------|
| 111 - Tesoro Provincial | 951.000.000 | 3.000.000 | 265.000.000 | 5.300.000 | 249.000.000 | | | | | 1.473.300.000 |
| Totales | 951.000.000 | 3.000.000 | 265.000.000 | 5.300.000 | 249.000.000 | | | | | 1.473.300.000 |

Nota: Incluye aplicaciones financieras
Incluye gastos figurativos

DIRECTORA GENERAL DEL PRESUPUESTO
MINISTERIO DE ECONOMÍA



Provincia de Santa Fe
Poder Ejecutivo

CAPITULO II
Planilla Anexa 11 al artículo 16°

Administración Central
COMPOSICIÓN INSTITUCIONAL POR FUENTE DE FINANCIAMIENTO Y OBJETO DEL GASTO

Poder Legislativo Provincial
Cámara de Diputados

| Fuente de financiamiento | Gastos en Personal | Bienes de consumo | Servicios no personales | Bienes de uso | Transferencias | Activos financieros | Servicio de la deuda y disminución de otros pasivos | Otros gastos | Gastos figurativos | Total |
|--------------------------|--------------------|-------------------|-------------------------|---------------|----------------|---------------------|---|--------------|--------------------|---------------|
| 111 - Tesoro Provincial | 1.390.840.000 | 78.100.000 | 449.160.000 | 5.500.000 | 203.000.000 | | | | | 2.126.600.000 |
| Totales | 1.390.840.000 | 78.100.000 | 449.160.000 | 5.500.000 | 203.000.000 | | | | | 2.126.600.000 |

Nota: Incluye aplicaciones financieras
Incluye gastos figurativos



Provincia de Santa Fe
Poder Ejecutivo

Imprenta Oficial - Santa Fe

CAPITULO II
Planilla Anexa 11 al artículo 16°

Administración Central
COMPOSICIÓN INSTITUCIONAL POR FUENTE DE FINANCIAMIENTO Y OBJETO DEL GASTO

Poder Legislativo Provincial
Tribunal de Cuentas de la Provincia

| Fuente de financiamiento | Gastos en Personal | Bienes de consumo | Servicios no personales | Bienes de uso | Transferencias | Activos financieros | Servicio de la deuda y disminución de otros pasivos | Otros gastos | Gastos figurativos | Total |
|--|--------------------|-------------------|-------------------------|-------------------|----------------|---------------------|---|--------------|--------------------|--------------------|
| 111 - Tesoro Provincial | 700.181.000 | 3.900.000 | 21.684.000 | 12.530.000 | 198.000 | | | | | 738.493.000 |
| 3007 - 15% Seg Soc y AFIP Fallo Corte Supr de Justicia Nac | | | | 18.920.000 | | | | | | 18.920.000 |
| Totales | 700.181.000 | 3.900.000 | 21.684.000 | 31.450.000 | 198.000 | | | | | 757.413.000 |

Nota: Incluye aplicaciones financieras
Incluye gastos figurativos

C.P. ANTONELLA MARIS RODRIGUEZ
DIRECTORA GENERAL DE PRESUPUESTO
MINISTERIO DE ECONOMÍA



Provincia de Santa Fe
Poder Ejecutivo

CAPITULO II
Planilla Anexa 11 al artículo 16°

Administración Central
COMPOSICIÓN INSTITUCIONAL POR FUENTE DE FINANCIAMIENTO Y OBJETO DEL GASTO

Poder Ejecutivo - Gobernación

| Fuente de financiamiento | Gastos en Personal | Bienes de consumo | Servicios no personales | Bienes de uso | Transferencias | Activos financieros | Servicio de la deuda y disminución de otros pasivos | Otros gastos | Gastos figurativos | Total |
|--------------------------|--------------------|-------------------|-------------------------|---------------|----------------|---------------------|---|--------------|--------------------|-------------|
| 111 - Tesoro Provincial | 59.235.000 | 2.500.000 | 21.605.000 | 940.000 | 193.200.000 | | | | | 277.480.000 |
| Totales | 59.235.000 | 2.500.000 | 21.605.000 | 940.000 | 193.200.000 | | | | | 277.480.000 |

Nota: Incluye aplicaciones financieras
Incluye gastos figurativos

MARIANO RODRÍGUEZ
DIRECTOR GENERAL DE PRECUPUESTO
MINISTERIO DE ECONOMÍA



Provincia de Santa Fe
Poder Ejecutivo

CAPITULO II
Planilla Anexa 11 al artículo 16°

Administración Central
COMPOSICIÓN INSTITUCIONAL POR FUENTE DE FINANCIAMIENTO Y OBJETO DEL GASTO

Poder Judicial Provincial

| Fuente de financiamiento | Gastos en Personal | Bienes de consumo | Servicios no personales | Bienes de uso | Transferencias | Activos financieros | Servicio de la deuda y disminución de otros pasivos | Otros gastos | Gastos figurativos | Total |
|---|----------------------|--------------------|-------------------------|--------------------|----------------|---------------------|---|--------------|--------------------|----------------------|
| 111 - Tesoro Provincial | 8.794.518.000 | 104.161.000 | 479.846.000 | 438.161.000 | 200.000 | | | | | 9.816.886.000 |
| 306 - Tasas por Servicios Poder Judicial | | 305.000 | 305.000 | 152.000 | | | | | | 762.000 |
| 307 - Tasas por Certificación de Juzgados Primera Instancia | | 21.875.000 | 24.314.000 | 54.770.000 | | | | | | 100.959.000 |
| 308 - Recursos de Queja - Poder Judicial | | | | 230.000 | | | | | | 230.000 |
| 311 - Ley 3461 - Código de Faltas de Menores - Poder Judicial | | 1.000 | 2.000 | | | | | | | 3.000 |
| 312 - Multas Personal Judicial | | | 65.000 | 770.000 | | | | | | 835.000 |
| 313 - Multas Fuero Penal | | 45.000 | 45.000 | 365.000 | | | | | | 455.000 |
| 321 - Recursos Fotocopiado Poder Judicial | | 30.000 | 30.000 | | | | | | | 60.000 |
| 322 - Servicio Adicional Oficiales de Justicia | | | 27.542.000 | | | | | | | 27.542.000 |
| 3003 - Recupero Costa y otros Art. 65 Ley 13.013 | | | 800.000 | 800.000 | | | | | | 1.600.000 |
| 3004 - Artículo 12 Ley 13.014 | | 50.000 | 150.000 | 50.000 | | | | | | 250.000 |
| Totales | 8.794.518.000 | 126.467.000 | 533.099.000 | 495.298.000 | 200.000 | | | | | 9.949.582.000 |

Nota: Incluye aplicaciones financieras
Incluye gastos figurativos

DIRECTORA GENERAL DE PRESUPUESTO
MINISTERIO DE ECONOMÍA

000058



Provincia de Santa Fe
Poder Ejecutivo

CAPITULO II
Planilla Anexa 11 al artículo 16°

Administración Central
COMPOSICIÓN INSTITUCIONAL POR FUENTE DE FINANCIAMIENTO Y OBJETO DEL GASTO

Poder Judicial Provincial
Poder Judicial

| Fuente de financiamiento | Gastos en Personal | Bienes de consumo | Servicios no personales | Bienes de uso | Transferencias | Activos financieros | Servicio de la deuda y disminución de otros pasivos | Otros gastos | Gastos figurativos | Total |
|--|----------------------|--------------------|-------------------------|--------------------|----------------|---------------------|---|--------------|--------------------|----------------------|
| 111 - Tesoro Provincial | 8.794.518.000 | 88.500.000 | 355.000.000 | 411.500.000 | | | | | | 9.649.518.000 |
| 306 - Tasas por Servicios Poder Judicial | | 305.000 | 305.000 | 152.000 | | | | | | 762.000 |
| 307 - Tasas por Certificación de Juzgados Primera Instancia | | 21.875.000 | 24.314.000 | 54.770.000 | | | | | | 100.959.000 |
| 308 - Recursos de Queja - Poder Judicial | | | | 230.000 | | | | | | 230.000 |
| 311 - Ley 3461 - Código de Falta de Menores - Poder Judicial | | 1.000 | 2.000 | | | | | | | 3.000 |
| 312 - Multas Personal Judicial | | | 65.000 | 770.000 | | | | | | 835.000 |
| 313 - Multas Fuero Penal | | 45.000 | 45.000 | 365.000 | | | | | | 455.000 |
| 321 - Recursos Fotocopiado Poder Judicial | | 30.000 | 30.000 | | | | | | | 60.000 |
| 322 - Servicio Adicional Oficiales de Justicia | | | 27.542.000 | | | | | | | 27.542.000 |
| Totales | 8.794.518.000 | 110.756.000 | 407.303.000 | 467.787.000 | | | | | | 9.780.364.000 |

Nota: Incluye aplicaciones financieras
Incluye gastos figurativos

000059



Provincia de Santa Fe
Poder Ejecutivo

CAPITULO II
Planilla Anexa 11 al artículo 16°

Administración Central
COMPOSICIÓN INSTITUCIONAL POR FUENTE DE FINANCIAMIENTO Y OBJETO DEL GASTO

Poder Judicial Provincial

Servicio Público Provincial de la Defensa Penal

| Fuente de financiamiento | Gastos en Personal | Bienes de consumo | Servicios no personales | Bienes de uso | Transferencias | Activos financieros | Servicio de la deuda y disminución de otros pasivos | Otros gastos | Gastos figurativos | Total |
|-------------------------------|--------------------|-------------------|-------------------------|------------------|----------------|---------------------|---|--------------|--------------------|-------------------|
| 111 - Tesoro Provincial | | 8.545.000 | 53.550.000 | 7.929.000 | 200.000 | | | | | 70.224.000 |
| 3004 - Artículo 12 Ley 13.014 | | 50.000 | 150.000 | 50.000 | | | | | | 250.000 |
| Totales | | 8.595.000 | 53.700.000 | 7.979.000 | 200.000 | | | | | 70.474.000 |

Nota:
Incluye aplicaciones financieras
Incluye gastos figurativos

C.P.M. STELLA MARIS RODRIGUEZ
DIRECTORA GENERAL DEL PRESUPUESTO
MINISTERIO DE ECONOMIA

000060



Provincia de Santa Fe
Poder Ejecutivo

Imprenta Oficial - Santa Fe


CAPITULO II
Planilla Anexa 11 al artículo 16°

Administración Central
COMPOSICIÓN INSTITUCIONAL POR FUENTE DE FINANCIAMIENTO Y OBJETO DEL GASTO

Poder Judicial Provincial
Ministerio Público de la Acusación

| Fuente de financiamiento | Gastos en Personal | Bienes de consumo | Servicios no personales | Bienes de uso | Transferencias | Activos financieros | Servicio de la deuda y disminución de otros pasivos | Otros gastos | Gastos figurativos | Total |
|--|--------------------|-------------------|-------------------------|-------------------|----------------|---------------------|---|--------------|--------------------|-------------------|
| 111 - Tesoro Provincial | | 7.116.000 | 71.296.000 | 18.732.000 | | | | | | 97.144.000 |
| 3003 - Recupero Costa y otros Art. 65 Ley 13.013 | | | 800.000 | 800.000 | | | | | | 1.600.000 |
| Totales | | 7.116.000 | 72.096.000 | 19.532.000 | | | | | | 98.744.000 |

Nota: Incluye aplicaciones financieras
Incluye gastos figurativos


GABRIEL MARTÍN RODRÍGUEZ
DIRECTORA GENERAL DE PRESUPUESTO
MINISTERIO DE ECONOMÍA



Provincia de Santa Fe
Poder Ejecutivo

CAPITULO II
Planilla Anexa 11 al artículo 16°

Administración Central
COMPOSICIÓN INSTITUCIONAL POR FUENTE DE FINANCIAMIENTO Y OBJETO DEL GASTO

Ministerio de Gobierno y Reforma del Estado

| Fuente de financiamiento | Gastos en Personal | Bienes de consumo | Servicios no personales | Bienes de uso | Transferencias | Activos financieros | Servicio de la deuda y disminución de otros pasivos | Otros gastos | Gastos figurativos | Total |
|---|----------------------|--------------------|-------------------------|--------------------|----------------------|---------------------|---|--------------|--------------------|----------------------|
| 111 - Tesoro Provincial | 1.006.404.000 | 105.432.000 | 1.801.056.000 | 409.387.000 | 1.635.487.000 | | | | | 4.957.766.000 |
| 362 - Ley 12969 - Fondo de Seguridad Provincial | | | 3.500.000 | | 72.500.000 | | | | | 76.000.000 |
| 413 - Art. 7° Ley Nac.26075 Finan.Educat./Argentina | | | | | 1.769.787.000 | | | | | 1.769.787.000 |
| 2° Centenario | | | | | | | | | | |
| 5027 - Participación Resultado Casino | | | 3.500.000 | | 25.358.000 | | | | | 28.858.000 |
| Totales | 1.006.404.000 | 105.432.000 | 1.808.056.000 | 409.387.000 | 3.503.132.000 | | | | | 6.832.411.000 |

000002

Imprenta Oficial - Santa Fe

DIRECTORA GENERAL DE PRESUPUESTO
MINISTERIO DE ECONOMÍA

Nota:
Incluye aplicaciones financieras
Incluye gastos figurativos

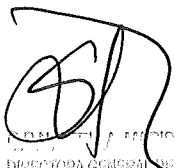
CAPITULO II
 Planilla Anexa 11 al artículo 16°

Administración Central
COMPOSICIÓN INSTITUCIONAL POR FUENTE DE FINANCIAMIENTO Y OBJETO DEL GASTO

Ministerio de Justicia y Derechos Humanos

| Fuente de financiamiento | Gastos en Personal | Bienes de consumo | Servicios no personales | Bienes de uso | Transferencias | Activos financieros | Servicio de la deuda y disminución de otros pasivos | Otros gastos | Gastos figurativos | Total |
|---|----------------------|-------------------|-------------------------|--------------------|------------------|---------------------|---|--------------|--------------------|----------------------|
| 111 - Tesoro Provincial | 1.160.091.000 | 21.404.000 | 87.113.000 | 6.673.000 | 5.690.000 | | | | | 1.280.971.000 |
| 361 - Reg. Civil - inc.1) art.31 Ley Impositiva Anual N° 3650 | | | 1.200.000 | | | | | | | 1.200.000 |
| 395 - Ley 12229 - Art. 7- Aranj. Reg. Civil | | | 1.900.000 | | | | | | | 1.900.000 |
| 515 - Registro Nacional de las personas | | 4.800.000 | 11.700.000 | 500.000 | | | | | | 17.000.000 |
| 5131 - Convenio Marco Nac Pcia Programa Justicia 2010 | | | | 96.963.000 | | | | | | 96.963.000 |
| Totales | 1.160.091.000 | 26.204.000 | 101.913.000 | 104.136.000 | 5.690.000 | | | | | 1.398.034.000 |

Nota: Incluye aplicaciones financieras
Incluye gastos figurativos


 DIRECTORA GENERAL DE PRESUPUESTO
 MINISTERIO DE ECONOMÍA



Provincia de Santa Fe
Poder Ejecutivo

CAPITULO II
Planilla Anexa 11 al artículo 16°

Administración Central
COMPOSICIÓN INSTITUCIONAL POR FUENTE DE FINANCIAMIENTO Y OBJETO DEL GASTO

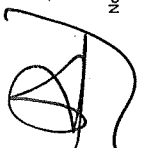
Ministerio de Seguridad

| Fuente de financiamiento | Gastos en Personal | Bienes de consumo | Servicios no personales | Bienes de uso | Transferencias | Activos financieros | Servicio de la deuda y disminución de otros pasivos | Otros gastos | Gastos figurativos | Total |
|-----------------------------------|-----------------------|----------------------|-------------------------|----------------------|--------------------|---------------------|---|--------------|--------------------|-----------------------|
| 111 - Tesoro Provincial | 19.655.268.000 | 1.724.365.000 | 491.289.000 | 1.191.778.000 | 99.360.000 | 178.800.000 | | | | 23.340.860.000 |
| 324 - Servicio Policía Adicional | | | 812.500.000 | | | | | | | 812.500.000 |
| 325 - Sistema de alarma | | 4.095.000 | 4.095.000 | | | | | | | 8.190.000 |
| 326 - Verificación de automotores | | 2.340.000 | 2.340.000 | | | | | | | 4.680.000 |
| 347 - Revisión Técnica Vehicular | | 42.638.000 | 174.092.000 | 138.873.000 | 272.157.000 | | | | | 627.700.000 |
| Totales | 19.655.268.000 | 1.773.438.000 | 1.484.256.000 | 1.330.651.000 | 371.517.000 | 178.800.000 | | | | 24.793.930.000 |

000064

Imprenta Oficial - Santa Fe

Nota: Incluye aplicaciones financieras
Incluye gastos figurativos


C.P.M. STELLA MARÍA RODRÍGUEZ
DIRECTORA GENERAL DE PRESUPUESTO
MINISTERIO DE ECONOMÍA



Provincia de Santa Fe
Poder Ejecutivo

000065

Imprenta Oficial - Santa Fe

CAPITULO II
Planilla Anexa 11 al artículo 16°

Administración Central
COMPOSICIÓN INSTITUCIONAL POR FUENTE DE FINANCIAMIENTO Y OBJETO DEL GASTO

Ministerio de la Producción

| Fuente de financiamiento | Gastos en Personal | Bienes de consumo | Servicios no personales | Bienes de uso | Transferencias | Activos financieros | Servicio de la deuda y disminución de otros pasivos | Otros gastos | Gastos figurativos | Total |
|--|--------------------|-------------------|-------------------------|-------------------|--------------------|---------------------|---|--------------|--------------------|----------------------|
| 111 - Tesoro Provincial | 426.729.000 | 20.000.000 | 102.000.000 | 20.501.000 | 367.031.000 | 103.442.000 | | | | 1.039.703.000 |
| 339 - Fondo Provincial Conservación manejo de suelos | | 197.000 | 646.000 | 1.934.000 | 6.434.000 | | | | | 9.211.000 |
| 340 - Control Fitosanitario | | 1.404.000 | 2.707.000 | 902.000 | | | | | | 5.013.000 |
| 356 - Fondo de Reconvers. pesquera y Asist. a pescadores Ley 12703 | | 591.000 | 2.180.000 | | 1.776.000 | | | | | 4.547.000 |
| 3001 - Fondo de Manejo Sustentables de los Recursos Pesqueros | | 396.000 | 930.000 | | | | | | | 1.326.000 |
| 5027 - Participación Resultado Casino | | 1.500.000 | 30.137.000 | 460.000 | 16.000.000 | | | | | 48.097.000 |
| Totales | 426.729.000 | 24.088.000 | 138.600.000 | 23.797.000 | 391.241.000 | 103.442.000 | | | | 1.107.897.000 |

Nota: Incluye aplicaciones financieras
Incluye gastos figurativos

DIRECTORA GENERAL DE PRESUPUESTO
MINISTERIO DE ECONOMÍA



Provincia de Santa Fe
Poder Ejecutivo

CAPITULO II
Planilla Anexa 11 al artículo 16°

Administración Central
COMPOSICIÓN INSTITUCIONAL POR FUENTE DE FINANCIAMIENTO Y OBJETO DEL GASTO

Ministerio de Economía

| Fuente de financiamiento | Gastos en Personal | Bienes de consumo | Servicios no personales | Bienes de uso | Transferencias | Activos financieros | Servicio de la deuda y disminución de otros pasivos | Otros gastos | Gastos figurativos | Total |
|---|--------------------|-------------------|-------------------------|---------------|----------------|---------------------|---|--------------|--------------------|---------------|
| 111 - Tesoro Provincial | 594.193.000 | 8.228.000 | 82.605.000 | 1.260.367.000 | 4.508.000 | 1.143.500.000 | 1.208.909.000 | 15.000.000 | | 4.317.310.000 |
| 332 - Recupero Préstamo-PROMUDI II-Fdo.Municipal de Inversiones | | 25.000 | 50.000 | 1.000.000 | | 15.250.000 | | | | 16.325.000 |
| 333 - Recupero Préstamo-PROMUDI II-Fdo.Municipal de Inversiones | | | 60.000 | | | 109.235.000 | | | | 109.295.000 |
| 334 - Recupero Préstamo-PRODISM-Fdo.Municipal de Inversiones | | | 50.000 | | | | | | | 50.000 |
| 353 - Recursos Varios PROMEBA | | | 14.000 | | | | 5.773.000 | | | 5.787.000 |
| 358 - Recursos Varios Serv. Basicos Municipales Ley 12.809 | | | 1.000 | | | | 3.478.000 | | | 3.479.000 |
| 360 - Recursos Varios Programa Mejora Gestión Municipio L13011 | | | 3.000 | | | | 3.522.000 | | | 3.525.000 |
| 369 - Fondo de Inversión y Desarrollo Ley 13.622 | | | 50.000 | | | 28.460.000 | 91.667.000 | | | 120.177.000 |
| 621 - Programa Equipar Santa Fe - Ley N° 13.566 | | | | | | 195.445.000 | | | | 195.445.000 |
| 714 - Fondo para la Convergencia Estructural del MERCOSUR | | | 500.000 | | | | | | | 500.000 |
| 836 - Ley 13.466 Fondo Org.Paises Export. de Petróleo (OPEC-OFID) | | | | 190.084.000 | | | | | | 190.084.000 |
| 839 - Fondo Abu Dhabi para el Desarrollo Económico | | | | 1.417.480.000 | | | | | | 1.417.480.000 |
| 840 - Ley 13.750 Fondo Org.Paises Export. de Petróleo (OPEC-OFID) | | | | 885.925.000 | | | | | | 885.925.000 |
| 841 - Ley 13751 Financiamiento MM y CC Banco Mundial | | | | | | | 6.015.000.000 | | | 6.015.000.000 |

Nota: Incluye aplicaciones financieras
Incluye gastos figurativos

000066



Provincia de Santa Fe
Poder Ejecutivo

000067

Imprenta Oficial - Santa Fe

CAPITULO II
Planilla Anexa 11 al artículo 16°

Administración Central
COMPOSICIÓN INSTITUCIONAL POR FUENTE DE FINANCIAMIENTO Y OBJETO DEL GASTO

Ministerio de Economía

| Fuente de financiamiento | Gastos en Personal | Bienes de consumo | Servicios no personales | Bienes de uso | Transferencias | Activos financieros | Servicio de la deuda y disminución de otros pasivos | Otros gastos | Gastos figurativos | Total |
|---|--------------------|-------------------|-------------------------|---------------|----------------|---------------------|---|--------------|--------------------|----------------|
| 3007 - 15%Seg Soc y AFIP Fallo Corte Supr de Justicia Nac | | | | 29.337.000 | | | | | | 29.337.000 |
| 5136 - Ley 13488 Prog.Des-AreasMetropolitanas del Interior-2° etapa | | | | 126.500.000 | 9.350.000 | 50.750.000 | | | | 186.600.000 |
| Totales | 594.193.000 | 8.253.000 | 83.333.000 | 3.910.693.000 | 13.858.000 | 7.557.640.000 | 1.313.349.000 | 15.000.000 | | 13.496.319.000 |

Nota: Incluye aplicaciones financieras
Incluye gastos figurativos

D.M. MARIA MARIS RODRIGUEZ
DIRECTORA GENERAL DE PRESUPUESTO
MINISTERIO DE ECONOMIA



Provincia de Santa Fe
Poder Ejecutivo

Imprenta Oficial - Santa Fe

CAPITULO II
Planilla Anexa 11 al artículo 16°

Administración Central
COMPOSICIÓN INSTITUCIONAL POR FUENTE DE FINANCIAMIENTO Y OBJETO DEL GASTO

Ministerio de Educación

| Fuente de financiamiento | Gastos en Personal | Bienes de consumo | Servicios no personales | Bienes de uso | Transferencias | Activos financieros | Servicio de la deuda y disminución de otros pasivos | Otros gastos | Gastos figurativos | Total |
|---|-----------------------|--------------------|-------------------------|--------------------|-----------------------|---------------------|---|--------------|--------------------|-----------------------|
| 111 - Tesoro Provincial | 21.070.201.000 | 246.684.000 | 679.228.000 | 101.085.000 | 5.477.661.000 | | | | | 27.574.859.000 |
| 301 - Instituto Becario - Ley 8067 y modificatoria 12187 | | | | | 99.813.000 | | | | | 99.813.000 |
| 413 - Art. 7° Ley Nac.26075 Finan.Educat.h/Argentina 2° Cenario | 11.401.013.000 | | | | | | | | | 11.401.013.000 |
| 414 - Consenso Fiscal - Ley 13748 - Apart I pto c) | 8.094.454.000 | | | | 5.600.000.000 | | | | | 13.694.454.000 |
| 507 - Ley Nac. Educación Nro. 26.206 | 30.745.000 | 11.933.000 | 59.844.000 | 220.798.000 | | | | | | 323.320.000 |
| 527 - Participación resultado de la Lotería | | | | | 236.233.000 | | | | | 236.233.000 |
| 575 - Fondo Nacional de Incentivo Docente-Ley Nro.25053 | 1.353.836.000 | | | | 372.996.000 | | | | | 1.726.832.000 |
| 598 - Serv. Alimentarios Escuelas mayor vulherab. socio-educativa | | 100.000 | 400.000 | | | | | | | 105.355.000 |
| 5002 - Ejecución del Componente de Formación-PROG. JEFES DE HOGAR | | 1.100.000 | 11.335.000 | 86.599.000 | | | | | | 500.000 |
| 5026 - Proy. de mejoram. de la Educ. rural-Dto. 132407 | | 22.400.000 | 53.151.000 | 98.119.000 | | | | | | 99.034.000 |
| 5029 - Decreto Prov.1787/06-Adhesión a Ley Nac. 26058 | | 3.100.000 | 60.810.000 | | | | | | | 173.670.000 |
| 5035 - Instituto Nacional de Formación Docente | | 285.317.000 | 864.768.000 | 506.601.000 | 11.892.058.000 | | | | | 63.910.000 |
| Totales | 41.950.249.000 | 285.317.000 | 864.768.000 | 506.601.000 | 11.892.058.000 | | | | | 55.498.993.000 |

Nota: Incluye aplicaciones financieras
Incluye gastos figurativos

000068

C.P.N. STELLA MARIS RODRIGUEZ
DIRECTORA GENERAL DE PRESUPUESTO
MINISTERIO DE ECONOMIA



Provincia de Santa Fe
Poder Ejecutivo

CAPITULO II
Planilla Anexa 11 al artículo 16°

Administración Central
COMPOSICIÓN INSTITUCIONAL POR FUENTE DE FINANCIAMIENTO Y OBJETO DEL GASTO

Ministerio de Ciencia, Tecnología e Innovación Productiva

| Fuente de financiamiento | Gastos en Personal | Bienes de consumo | Servicios no personales | Bienes de uso | Transferencias | Activos financieros | Servicio de la deuda y disminución de otros pasivos | Otros gastos | Gastos figurativos | Total |
|--------------------------|--------------------|-------------------|-------------------------|---------------|----------------|---------------------|---|--------------|--------------------|-------------|
| 111 - Tesoro Provincial | 53.887.000 | 5.242.000 | 53.558.000 | 1.580.000 | 125.733.000 | | | | | 240.000.000 |
| Totales | 53.887.000 | 5.242.000 | 53.558.000 | 1.580.000 | 125.733.000 | | | | | 240.000.000 |

Nota:
Incluye aplicaciones financieras
Incluye gastos figurativos

CAROLINA ALVARO ROBINSON
DIRECTORA GENERAL DE PRESUPUESTO
MINISTERIO DE ECONOMÍA

CAPITULO II
 Planilla Anexa 11 al artículo 16°

Administración Central
COMPOSICIÓN INSTITUCIONAL POR FUENTE DE FINANCIAMIENTO Y OBJETO DEL GASTO

Ministerio de Salud

| Fuente de financiamiento | Gastos en Personal | Bienes de consumo | Servicios no personales | Bienes de uso | Transferencias | Activos financieros | Servicio de la deuda y disminución de otros pasivos | Otros gastos | Gastos figurativos | Total |
|---|-----------------------|----------------------|-------------------------|--------------------|--------------------|---------------------|---|--------------|--------------------|----------------|
| 111 - Tesoro Provincial | 14.772.750.000 | 2.165.074.000 | 3.887.853.000 | 813.300.000 | 412.247.000 | 40.307.000 | | | | 22.091.531.000 |
| 319 - CUDAI0 | | 7.060.000 | 11.590.000 | 3.729.000 | 300.000 | | | | | 22.679.000 |
| 323 - Facturac. Prest. Médicas Mrio. Salud y O.Rec.Hosp.P.Desc. | 69.162.000 | 107.330.000 | 48.250.000 | 6.350.000 | 11.527.000 | | | | | 242.619.000 |
| 363 - Aporte del Tesoro Plan Nacer Ley 12.282 | | 9.711.000 | 18.034.000 | | | | | | | 27.745.000 |
| 367 - Recursos Varios Ley 10.520 y modificatorias | | | 20.150.000 | | | | | | | 20.150.000 |
| FAE - FAC | | 55.273.000 | 23.688.000 | | 216.330.000 | | | | | 295.291.000 |
| 527 - Participación resultado de la Lotería | | 90.060.000 | 93.905.000 | 8.500.000 | | | | | | 192.465.000 |
| 542 - Convenio pensiones no contributivas | | 13.362.000 | 28.742.000 | 12.792.000 | 22.058.000 | | | | | 76.954.000 |
| 5027 - Participación Resultado Casino | | 55.028.000 | 86.473.000 | 15.722.000 | | | | | | 157.223.000 |
| 5037 - Seguro Salud Maternidad Infancia - Ley N° 12.282 | | 1.920.000 | 1.920.000 | 6.360.000 | | | | | | 10.200.000 |
| 5069 - Conv. Marco de Adhesión al Fondo Solidario de Transplantes | | 13.450.000 | | 550.000 | | | | | | 14.000.000 |
| 5077 - Plan Nacional de Sangre,Resol.Nac.2120/12. | | 2.500.000 | 14.610.000 | 15.000.000 | | | | | | 32.110.000 |
| 5079 - Prog.Nac.de Fort.Estrat. A.P.S.-REMEDIAR + Redes | | 9.900.000 | 59.661.000 | 54.614.000 | | | | | | 124.175.000 |
| 5089 - Protección Población Vulnerable c/ Enfermedad Crónica no Trans | | | 4.294.876.000 | 936.917.000 | 662.462.000 | 40.307.000 | | | | 23.307.142.000 |
| Totales | 14.841.912.000 | 2.530.668.000 | 4.294.876.000 | 936.917.000 | 662.462.000 | 40.307.000 | | | | |

Nota: Incluye aplicaciones financieras
Incluye gastos figurativos

000070



Provincia de Santa Fe
Poder Ejecutivo

CAPITULO II
Planilla Anexa 11 al artículo 16°

Administración Central
COMPOSICIÓN INSTITUCIONAL POR FUENTE DE FINANCIAMIENTO Y OBJETO DEL GASTO

Ministerio de Medio Ambiente

| Fuente de financiamiento | Gastos en Personal | Bienes de consumo | Servicios no personales | Bienes de uso | Transferencias | Activos financieros | Servicio de la deuda y disminución de otros pasivos | Otros gastos | Gastos figurativos | Total |
|---|--------------------|-------------------|-------------------------|-------------------|--------------------|---------------------|---|--------------|--------------------|--------------------|
| 111 - Tesoro Provincial | 142.812.000 | 6.880.000 | 23.445.000 | 10.000.000 | 104.960.000 | | | | | 288.097.000 |
| 3012 - Multas Medio Ambiente Ley 13.060 | | 200.000 | 800.000 | | | | | | | 1.000.000 |
| Totales | 142.812.000 | 7.080.000 | 24.245.000 | 10.000.000 | 104.960.000 | | | | | 289.097.000 |

000071

Imprenta Oficial - Santa Fe

Nota: Incluye aplicaciones financieras
Incluye gastos figurativos

MARIA MARIA RODRIGUEZ
DIRECTORA GENERAL DE PRESUPUESTO
MINISTERIO DE ECONOMÍA



Provincia de Santa Fe
Poder Ejecutivo

CAPITULO II
Planilla Anexa 11 al artículo 16°

Administración Central
COMPOSICIÓN INSTITUCIONAL POR FUENTE DE FINANCIAMIENTO Y OBJETO DEL GASTO


Ministerio de Obras Públicas

| Fuente de financiamiento | Gastos en Personal | Bienes de consumo | Servicios no personales | Bienes de uso | Transferencias | Activos financieros | Servicio de la deuda y disminución de otros pasivos | Otros gastos | Gastos figurativos | Total |
|--|--------------------|-------------------|-------------------------|----------------------|--------------------|---------------------|---|--------------|--------------------|----------------------|
| 111 - Tesoro Provincial | 238.971.000 | 3.486.000 | 26.719.000 | 2.430.470.000 | 135.040.000 | | | | | 2.834.686.000 |
| 838 - Ley 13543 - Financiamiento Proyectos de Inversión Pública | | | | 48.500.000 | | | | | | 48.500.000 |
| 3007 - 15%Seg Soc y AFIP Fallo Corte Supr de Justicia Nac | | | | 173.356.000 | | | | | | 173.356.000 |
| 5100 - Convenio Nac. Cofinanciación 4ta etapa Hospital Iturraspe | | | | 19.500.000 | | | | | | 19.500.000 |
| Totales | 238.971.000 | 3.486.000 | 26.719.000 | 2.671.826.000 | 135.040.000 | | | | | 3.076.042.000 |

000072

Imprenta Oficial - Santa Fe

Nota: Incluye aplicaciones financieras
Incluye gastos figurativos


C.P.N. MARIS RODRIGUEZ
DIRECTORA GENERAL DE PRESUPUESTO
MINISTERIO DE ECONOMIA

CAPITULO II
 Planilla Anexa 11 al artículo 16°

Administración Central
COMPOSICIÓN INSTITUCIONAL POR FUENTE DE FINANCIAMIENTO Y OBJETO DEL GASTO

Ministerio de Infraestructura y Transporte

| Fuente de financiamiento | Gastos en Personal | Bienes de consumo | Servicios no personales | Bienes de uso | Transferencias | Activos financieros | Servicio de deuda y disminución de otros pasivos | Otros gastos | Gastos figurativos | Total |
|--|--------------------|-------------------|-------------------------|----------------------|----------------------|---------------------|--|------------------|--------------------|----------------------|
| 111 - Tesoro Provincial | 398.072.000 | 27.414.000 | 118.025.000 | 1.729.063.000 | 1.400.700.000 | | 85.969.000 | 1.000.000 | | 3.760.243.000 |
| 328 - Intereses por préstamos a Cooperativa por SPAR | | | | | | | 270.000 | | | 270.000 |
| 329 - Préstamos a Cooperativas por SPAR | | | | | | | 811.000 | | | 811.000 |
| 368 - Fondo Compensador Transporte Automotor Urbano Ley 13.462 | | | | | 385.500.000 | | | | | 385.500.000 |
| 711 - Programa de Agua Potable y Saneam. p/ Comid. Menores-PROAS | | | 5.000.000 | 5.000.000 | 9.850.000 | | | | | 19.850.000 |
| 831 - Préstamo B.I.D. N° 1895/OC-AR | | | | | 150.000 | | | | | 150.000 |
| 837 - Ley 13352 - Fondo Kuwait p des. Economico Arabe | | | | 119.630.000 | | | | | | 119.630.000 |
| 838 - Ley 13543 - Financiamiento Proyectos de Inversión Publica | | | | 1.500.000 | | | | | | 1.500.000 |
| 3007 - 15%Seg Soc y AFIP Fallo Corte Supr de Justicia Nac | | | | 151.552.000 | | | | | | 151.552.000 |
| 3009 - Intereses por préstamos a Cooperativas - PROAS | | | | | | | 162.000 | | | 162.000 |
| 3010 - Préstamos a cooperativas - PROAS | | | | | | | 189.000 | | | 189.000 |
| 5045 - Fondo Federal Solidario-Dcto Nac 206/09 y Dcto Pcial 486/09 | | | | 2.600.000 | | | | | | 2.600.000 |
| 5122 - Aportes EHHOSA Convenio de Cooperación y Financiamiento | | | | 271.060.000 | 28.000.000 | | | | | 299.060.000 |
| Totales | 398.072.000 | 27.414.000 | 123.025.000 | 2.280.405.000 | 1.824.200.000 | | 87.401.000 | 1.000.000 | | 4.741.517.000 |

Nota: Incluye aplicaciones financieras
Incluye gastos figurativos


 DIRECTORA GENERAL DE PRESUPUESTO
 MINISTERIO DE ECONOMÍA

000073



Provincia de Santa Fe
Poder Ejecutivo

Imprenta Oficial - Santa Fe


CAPITULO II
Planilla Anexa 11 al artículo 16°

Administración Central
COMPOSICIÓN INSTITUCIONAL POR FUENTE DE FINANCIAMIENTO Y OBJETO DEL GASTO

Ministerio de Trabajo y Seguridad Social

| Fuente de financiamiento | Gastos en Personal | Bienes de consumo | Servicios no personales | Bienes de uso | Transferencias | Activos financieros | Servicio de la deuda y disminución de otros pasivos | Otros gastos | Gastos figurativos | Total |
|---|--------------------|-------------------|-------------------------|-------------------|----------------------|---------------------|---|--------------------|--------------------|----------------------|
| 111 - Tesoro Provincial | 410.456.000 | 4.196.000 | 41.199.000 | 2.149.000 | 1.507.390.000 | | | 160.000.000 | | 2.125.390.000 |
| 310 - Multas Leyes Laborales (Ministerio de Trabajo) | | | 34.800.000 | 25.200.000 | | | | | | 60.000.000 |
| 581 - Fdos. Nac. Conv. S.P.T.P/mejor.cond.Seg.e Hig.Laboral | | 387.000 | 10.487.000 | 245.000 | | | | | | 11.119.000 |
| 5016 - ProLAdic.-Conv.11/04-MTEYSS-SETYSS-P.Más y Mejor Trab. | | 4.260.000 | 3.440.000 | | | | | | | 7.700.000 |
| 5027 - Participación Resultado Casino | | | | | 663.735.000 | | | | | 663.735.000 |
| Totales | 410.456.000 | 8.843.000 | 89.926.000 | 27.594.000 | 2.171.125.000 | | | 160.000.000 | | 2.887.944.000 |

Nota: Incluye aplicaciones financieras
Incluye gastos figurativos


C.P.N. STOLINA MARÍA RODRÍGUEZ
DIRECTORA GENERAL DE PRESUPUESTO
MINISTERIO DE ECONOMÍA



Provincia de Santa Fe
Poder Ejecutivo

000075

Imprenta Oficial - Santa Fe


CAPITULO II
Planilla Anexa 11 al artículo 16°

Administración Central
COMPOSICIÓN INSTITUCIONAL POR FUENTE DE FINANCIAMIENTO Y OBJETO DEL GASTO

Ministerio de Desarrollo Social

| Fuente de financiamiento | Gastos en Personal | Bienes de consumo | Servicios no personales | Bienes de uso | Transferencias | Activos financieros | Servicio de la deuda y disminución de otros pasivos | Otros gastos | Gastos figurativos | Total |
|---|----------------------|-------------------|-------------------------|-------------------|----------------------|---------------------|---|--------------|--------------------|----------------------|
| 111 - Tesoro Provincial | 1.406.684.000 | 83.161.000 | 112.636.000 | 36.706.000 | 1.971.690.000 | | | | | 3.610.879.000 |
| 355 - Recursos por regularización dominial - Ley N° 24.374 | | | 100.000 | | | | | | | 100.000 |
| 527 - Participación resultado de la Lotería | | 326.000 | 759.000 | | 14.419.000 | | | | | 15.504.000 |
| 555 - Programa de Nutrición y Alimentación Nac.-Ley 25.724-SEPC | | | | | 341.488.000 | | | | | 341.488.000 |
| 5027 - Participación Resultado Casino | | 2.000.000 | 9.043.000 | 1.357.000 | 26.077.000 | | | | | 38.477.000 |
| Totales | 1.406.684.000 | 85.487.000 | 122.538.000 | 38.065.000 | 2.353.674.000 | | | | | 4.006.448.000 |

Nota: Incluye aplicaciones financieras
Incluye gastos figurativos


C.P.N. STELLA MARIS RODRIGUEZ
DIRECTORA GENERAL DE PRESUPUESTO



Provincia de Santa Fe
Poder Ejecutivo

CAPITULO II
Planilla Anexa 11 al artículo 16°

Administración Central
COMPOSICIÓN INSTITUCIONAL POR FUENTE DE FINANCIAMIENTO Y OBJETO DEL GASTO

Ministerio de Innovación y Cultura

| Fuente de financiamiento | Gastos en Personal | Bienes de consumo | Servicios no personales | Bienes de uso | Transferencias | Activos financieros | Servicio de la deuda y disminución de otros pasivos | Otros gastos | Gastos figurativos | Total |
|---|--------------------|-------------------|-------------------------|------------------|-------------------|---------------------|---|--------------|--------------------|--------------------|
| 111 - Tesoro Provincial | 509.441.000 | 19.517.000 | 170.000.000 | 7.495.000 | 5.472.000 | | | | | 711.925.000 |
| 527 - Participación resultado de la Lotería | | 2.000.000 | 34.550.000 | 400.000 | 22.108.000 | | | | | 59.058.000 |
| 550 - Programa de Fomento a la Producción Cultural | | | 142.000 | | 140.000 | | | | | 282.000 |
| 575 - Fondo Nacional de Incentivo Docente-Ley Nro.25053 | 3.900.000 | | | | | | | | | 3.900.000 |
| 3007 - 15%Seg Soc y AFP Fallo Corte Supr de Justicia Nac | | | 32.505.000 | | | | | | | 32.505.000 |
| 5066 - Convenio Marco de Cooperación Proy. "Rutas Culturales" | | | 452.000 | | | | | | | 452.000 |
| Totales | 513.341.000 | 21.517.000 | 237.649.000 | 7.895.000 | 27.720.000 | | | | | 808.122.000 |

Nota: Incluye aplicaciones financieras
Incluye gastos figurativos

C.P.N. STELLA MARIS RODRIGUEZ
DIRECTORA GENERAL DE PRESUPUESTO
MINISTERIO DE ECONOMÍA



Provincia de Santa Fe
Poder Ejecutivo

Imprenta Oficial - Santa Fe


CAPITULO II
Planilla Anexa 11 al artículo 16°

Administración Central
COMPOSICIÓN INSTITUCIONAL POR FUENTE DE FINANCIAMIENTO Y OBJETO DEL GASTO

Secretaría de Estado del Habitat

| Fuente de financiamiento | Gastos en Personal | Bienes de consumo | Servicios no personales | Bienes de uso | Transferencias | Activos financieros | Servicio de la deuda y disminución de otros pasivos | Otros gastos | Gastos figurativos | Total |
|---|--------------------|-------------------|-------------------------|--------------------|--------------------|---------------------|---|--------------|--------------------|--------------------|
| 111 - Tesoro Provincial | 24.546.000 | 1.090.000 | 8.819.000 | 343.335.000 | 100.000.000 | 24.700.000 | | | | 502.490.000 |
| 3007 - 15%Seg Soc y AFIP Fallo Corte Supr de Justicia Nec | | | | 140.000.000 | 150.000.000 | | | | | 290.000.000 |
| 5101 - Conv Acciones p/Prov Tierras p/Habit Social-San Javier | | | | 37.400.000 | | | | | | 37.400.000 |
| 5120 - Conv Acciones p/Prov Tierras p/Habitat Santo Tome | | | | 85.000.000 | | | | | | 85.000.000 |
| 5133 - Compensación Apart II pto a) del Consenso Fiscal - Ley 13748 | | | | 6.665.000 | | | | | | 6.665.000 |
| Totales | 24.546.000 | 1.090.000 | 8.819.000 | 612.400.000 | 250.000.000 | 24.700.000 | | | | 921.555.000 |

Nota: Incluye aplicaciones financieras
Incluye gastos figurativos


CARLOS RODRIGUEZ
DIRECCIÓN GENERAL DE PRESUPUESTO



Provincia de Santa Fe
Poder Ejecutivo


CAPITULO II
Planilla Anexa 11 al artículo 16°

Administración Central
COMPOSICIÓN INSTITUCIONAL POR FUENTE DE FINANCIAMIENTO Y OBJETO DEL GASTO

Secretaría de Estado de la Energía

| Fuente de financiamiento | Gastos en Personal | Bienes de consumo | Servicios no personales | Bienes de uso | Transferencias | Activos financieros | Servicio de la deuda y disminución de otros pasivos | Otros gastos | Gastos figurativos | Total |
|---|--------------------|-------------------|-------------------------|--------------------|--------------------|---------------------|---|--------------|--------------------|--------------------|
| 111 - Tesoro Provincial | 27.981.000 | 1.742.000 | 29.504.000 | 3.114.000 | 53.500.000 | 21.886.000 | | | | 137.727.000 |
| 838 - Ley 13543 - Financiamiento Proyectos de Inversión Pública | | | | 307.457.000 | | | | | | 307.457.000 |
| 3002 - Tasa Ley 12.692 cargo sobre tarifa eléctrica | | 5.107.000 | 19.149.000 | 3.830.000 | 22.980.000 | | | | | 51.066.000 |
| 5123 - Ley Nº 13.613 - Fondo Compensador Electrificación Rural Coop | | | | | 28.700.000 | | | | | 28.700.000 |
| Totales | 27.981.000 | 6.849.000 | 48.653.000 | 314.401.000 | 105.180.000 | 21.886.000 | | | | 524.950.000 |

Nota: Incluye aplicaciones financieras
Incluye gastos figurativos


MARIANA MARIS RODRIGUEZ
DIRECTORA GENERAL DE PRESUPUESTO
MINISTERIO DE ECONOMÍA



Provincia de Santa Fe
Poder Ejecutivo


CAPITULO II
Planilla Anexa 11 al artículo 16°

Administración Central
COMPOSICIÓN INSTITUCIONAL POR FUENTE DE FINANCIAMIENTO Y OBJETO DEL GASTO

Fiscalía del Estado

| Fuente de financiamiento | Gastos en Personal | Bienes de consumo | Servicios no personales | Bienes de uso | Transferencias | Activos financieros | Servicio de la deuda y disminución de otros pasivos | Otros gastos | Gastos figurativos | Total |
|--|--------------------|-------------------|-------------------------|------------------|----------------|---------------------|---|--------------|--------------------|--------------------|
| 111 - Tesoro Provincial | 119.519.000 | 1.529.000 | 24.030.000 | 1.283.000 | | | 5.557.000 | | | 151.918.000 |
| 620 - Financ. para Atención Deudas Salariales Ley 13.120 | | | 2.162.000 | | | | | | | 2.162.000 |
| Totales | 119.519.000 | 1.529.000 | 26.192.000 | 1.283.000 | | | 5.557.000 | | | 154.080.000 |

Nota: Incluye aplicaciones financieras
Incluye gastos figurativos


DIRECTORA GENERAL DE PRESUPUESTO
MINISTERIO DE ECONOMÍA



Provincia de Santa Fe
Poder Ejecutivo


CAPITULO II
Planilla Anexa 11 al artículo 16°

Administración Central
COMPOSICIÓN INSTITUCIONAL POR FUENTE DE FINANCIAMIENTO Y OBJETO DEL GASTO

Defensoría del Pueblo

| Fuente de financiamiento | Gastos en Personal | Bienes de consumo | Servicios no personales | Bienes de uso | Transferencias | Activos financieros | Servicio de la deuda y disminución de otros pasivos | Otros gastos | Gastos figurativos | Total |
|--------------------------|--------------------|-------------------|-------------------------|------------------|----------------|---------------------|---|--------------|--------------------|--------------------|
| 111 - Tesoro Provincial | 438.677.000 | 5.045.000 | 53.661.000 | 1.702.000 | | | | | | 499.085.000 |
| Totales | 438.677.000 | 5.045.000 | 53.661.000 | 1.702.000 | | | | | | 499.085.000 |

Nota: Incluye aplicaciones financieras
Incluye gastos figurativos


C.P.N. STELLA MARIS RODRIGUEZ
DIRECTORA GENERAL DE PRESUPUESTO
MINISTERIO DE ECONOMÍA



Provincia de Santa Fe
Poder Ejecutivo


CAPITULO II
Planilla Anexa 11 al artículo 16°

Administración Central
COMPOSICIÓN INSTITUCIONAL POR FUENTE DE FINANCIAMIENTO Y OBJETO DEL GASTO

Servicio de la Deuda Pública

| Fuente de financiamiento | Gastos en Personal | Bienes de consumo | Servicios no personales | Bienes de uso | Transferencias | Activos financieros | Servicio de la deuda y disminución de otros pasivos | Otros gastos | Gastos figurativos | Total |
|--------------------------|--------------------|-------------------|-------------------------|---------------|----------------|---------------------|---|--------------|--------------------|---------------|
| 111 - Tesoro Provincial | | | 201.661.000 | | | | 3.521.532.000 | | | 3.723.193.000 |
| Totales | | | 201.661.000 | | | | 3.521.532.000 | | | 3.723.193.000 |

Nota: Incluye aplicaciones financieras
Incluye gastos figurativos


DIRECCIÓN GENERAL DE PRESUPUESTO
MINISTERIO DE ECONOMÍA



Provincia de Santa Fe
Poder Ejecutivo

CAPITULO II
Planilla Anexa 11 al artículo 16°

Administración Central
COMPOSICIÓN INSTITUCIONAL POR FUENTE DE FINANCIAMIENTO Y OBJETO DEL GASTO

Obligaciones a Cargo del Tesoro

| Fuente de financiamiento | Gastos en Personal | Bienes de consumo | Servicios no personales | Bienes de uso | Transferencias | Activos financieros | Servicio de la deuda y disminución de otros pasivos | Otros gastos | Gastos figurativos | Total |
|---|--------------------|-------------------|-------------------------|----------------------|-----------------------|----------------------|---|------------------|-----------------------|-----------------------|
| 111 - Tesoro Provincial | 87.135.000 | | 2.777.967.000 | 3.412.788.000 | 29.163.442.000 | 1.170.000.000 | | 5.000.000 | 16.302.283.000 | 52.918.615.000 |
| 320 - Boletín Oficial 20%- Caja Jubilados Abog. y Procuradores | | | | | 600.000 | | | | | 600.000 |
| 349 - Recupero e Inversión Cart.de Crédito Banco de Santa Fe SAPEM | | | 1.840.000 | | | | | | 1.254.988.000 | 1.840.000 |
| 3005 - Impuesto Inmob Rural - Fdo Inf Vial | | | | | | | | | 108.842.000 | 108.842.000 |
| 3006 - Ingresos Brutos - Fdo Inf. Vial | | | | | | | | | 548.674.000 | 548.674.000 |
| 3007 - 15%Seg Soc y AFIP Fallo Corte Supr de Justicia Nac | | | | | | | | | 1.423.352.000 | 1.645.335.000 |
| 5133 - Compensación Apart II pto a) del Consenso Fiscal - Ley 13748 | | | | | 221.983.000 | | | | | |
| Totales | 87.135.000 | | 2.779.807.000 | 3.412.788.000 | 29.386.025.000 | 1.170.000.000 | | 5.000.000 | 19.638.139.000 | 56.478.894.000 |

Nota: Incluye aplicaciones financieras
Incluye gastos figurativos

DIRECTORA GENERAL DE PRESUPUESTO
MINISTERIO DE ECONOMÍA



Provincia de Santa Fe
Poder Ejecutivo

CAPITULO II
Planilla Anexa 12 al artículo 16°

Administración Central

COMPOSICIÓN DEL GASTO INSTITUCIONAL, POR PROGRAMA Y CARÁCTER ECONÓMICO

Poder Legislativo Provincial

| Programa o categoría equivalente | GASTOS CORRIENTES | GASTOS DE CAPITAL | APLICACIONES FINANCIERAS | Total |
|-------------------------------------|----------------------|-------------------|--------------------------|----------------------|
| CÁMARA DE SENADORES | 1.468.000.000 | 5.300.000 | | 1.473.300.000 |
| LEGISLACION CAMARA DE SENADORES | 1.468.000.000 | 5.300.000 | | 1.473.300.000 |
| CÁMARA DE DIPUTADOS | 2.121.100.000 | 5.500.000 | | 2.126.600.000 |
| LEGISLACION CAMARA DE DIPUTADOS | 2.121.100.000 | 5.500.000 | | 2.126.600.000 |
| TRIBUNAL DE CUENTAS DE LA PROVINCIA | 725.963.000 | 31.450.000 | | 757.413.000 |
| CONTROL EXTERNO | 725.963.000 | 31.450.000 | | 757.413.000 |
| Totales | 4.315.063.000 | 42.250.000 | | 4.357.313.000 |

Imprenta Oficial - Santa Fe

Nota: Incluye gastos figurativos


C.P.M. STELLA
DIRECTORA GENERAL DE PRESUPUESTO
MINISTERIO DE ECONOMÍA



Provincia de Santa Fe

Poder Ejecutivo

CAPITULO II
Planilla Anexa 12 al artículo 16°

Administración Central

COMPOSICIÓN DEL GASTO INSTITUCIONAL, POR PROGRAMA Y CARÁCTER ECONÓMICO

Poder Legislativo Provincial

Cámara de Senadores

| Programa o categoría equivalente | GASTOS CORRIENTES | GASTOS DE CAPITAL | APLICACIONES FINANCIERAS | Total |
|----------------------------------|-------------------|-------------------|--------------------------|---------------|
| LEGISLACION CAMARA DE SENADORES | 1.468.000.000 | 5.300.000 | | 1.473.300.000 |
| Totales | 1.468.000.000 | 5.300.000 | | 1.473.300.000 |



Provincia de Santa Fe
Poder Ejecutivo

CAPITULO II
Planilla Anexa 12 al artículo 16°

Administración Central

COMPOSICIÓN DEL GASTO INSTITUCIONAL, POR PROGRAMA Y CARÁCTER ECONÓMICO

Poder Legislativo Provincial
Cámara de Diputados

| Programa o categoría equivalente | GASTOS CORRIENTES | GASTOS DE CAPITAL | APLICACIONES FINANCIERAS | Total |
|----------------------------------|-------------------|-------------------|--------------------------|---------------|
| LEGISLACION CAMARA DE DIPUTADOS | 2.121.100.000 | 5.500.000 | | 2.126.600.000 |
| Totales | 2.121.100.000 | 5.500.000 | | 2.126.600.000 |



Provincia de Santa Fe
Poder Ejecutivo

CAPITULO II
Planilla Anexa 12 al artículo 16°

Administración Central

COMPOSICIÓN DEL GASTO INSTITUCIONAL, POR PROGRAMA Y CARÁCTER ECONÓMICO

Poder Legislativo Provincial

Tribunal de Cuentas de la Provincia

| Programa o categoría equivalente | GASTOS CORRIENTES | GASTOS DE CAPITAL | APLICACIONES FINANCIERAS | Total |
|----------------------------------|-------------------|-------------------|--------------------------|-------------|
| CONTROL EXTERNO | 725.963.000 | 31.450.000 | | 757.413.000 |
| Totales | 725.963.000 | 31.450.000 | | 757.413.000 |



Provincia de Santa Fe
Poder Ejecutivo

CAPITULO II
Planilla Anexa 12 al artículo 16°

Administración Central

COMPOSICIÓN DEL GASTO INSTITUCIONAL, POR PROGRAMA Y CARÁCTER ECONÓMICO

Poder Ejecutivo - Gobernación

| Programa o categoría equivalente | GASTOS CORRIENTES | GASTOS DE CAPITAL | APLICACIONES FINANCIERAS | Total |
|--|-------------------|-------------------|--------------------------|-------------|
| ATENCION DIRECTA SR. GOBERNADOR | 211.040.000 | 36.440.000 | | 247.480.000 |
| FONDO CONURBANO - LEY 24.443 Y PRORROGAS | | 30.000.000 | | 30.000.000 |
| Totales | 211.040.000 | 66.440.000 | | 277.480.000 |



Provincia de Santa Fe
Poder Ejecutivo

CAPITULO II
Planilla Anexa 12 al artículo 16°

Administración Central


COMPOSICIÓN DEL GASTO INSTITUCIONAL, POR PROGRAMA Y CARÁCTER ECONÓMICO

Poder Judicial Provincial

| Programa o categoría equivalente | GASTOS CORRIENTES | GASTOS DE CAPITAL | APLICACIONES FINANCIERAS | Total |
|---|-------------------|-------------------|--------------------------|---------------|
| PODER JUDICIAL | 9.312.577.000 | 467.787.000 | | 9.780.364.000 |
| ADMINISTRACION DE JUSTICIA | 9.312.577.000 | 261.547.000 | | 9.574.124.000 |
| INFRAESTRUCTURA EDILICIA | | 206.240.000 | | 206.240.000 |
| SERVICIO PÚBLICO PROVINCIAL DE LA DEFENSA PENAL | 61.595.000 | 8.879.000 | | 70.474.000 |
| SERVICIO PUBLICO PROVINCIAL DE DEFENSA PENAL | 61.595.000 | 8.879.000 | | 70.474.000 |
| MINISTERIO PÚBLICO DE LA ACUSACIÓN | 79.212.000 | 19.532.000 | | 98.744.000 |
| MINISTERIO PÚBLICO DE LA ACUSACIÓN | 79.212.000 | 19.532.000 | | 98.744.000 |
| Totales | 9.453.384.000 | 496.198.000 | | 9.949.582.000 |

Imprenta Oficial - Santa Fe

Nota: Incluye gastos figurativos


C.P.M. STELLA MARÍA RODRÍGUEZ
DIRECTORA GENERAL DE PRESUPUESTO
MINISTERIO DE ECONOMÍA



Provincia de Santa Fe
Poder Ejecutivo

CAPITULO II
Planilla Anexa 12 al artículo 16°

Administración Central

COMPOSICIÓN DEL GASTO INSTITUCIONAL, POR PROGRAMA Y CARÁCTER ECONÓMICO

Poder Judicial Provincial

Poder Judicial

| Programa o categoría equivalente | GASTOS CORRIENTES | GASTOS DE CAPITAL | APLICACIONES FINANCIERAS | Total |
|----------------------------------|-------------------|-------------------|--------------------------|---------------|
| ADMINISTRACION DE JUSTICIA | 9.312.577.000 | 261.547.000 | | 9.574.124.000 |
| INFRAESTRUCTURA EDILICIA | | 206.240.000 | | 206.240.000 |
| Totales | 9.312.577.000 | 467.787.000 | | 9.780.364.000 |



Provincia de Santa Fe

Poder Ejecutivo

CAPITULO II
Planilla Anexa 12 al artículo 16°

Administración Central

COMPOSICIÓN DEL GASTO INSTITUCIONAL, POR PROGRAMA Y CARÁCTER ECONÓMICO

Poder Judicial Provincial

Servicio Público Provincial de la Defensa Penal

| Programa o categoría equivalente | GASTOS CORRIENTES | GASTOS DE CAPITAL | APLICACIONES FINANCIERAS | Total |
|--|-------------------|-------------------|--------------------------|------------|
| SERVICIO PUBLICO PROVINCIAL DE DEFENSA PENAL | 61.595.000 | 8.879.000 | | 70.474.000 |
| Totales | 61.595.000 | 8.879.000 | | 70.474.000 |

Imprenta Oficial - Santa Fe

Nota: Incluye gastos figurativos


 C.P.N. STEFANIE MARIS RODRIGUEZ
 DIRECTORA GENERAL DE PRESUPUESTO
 MINISTERIO DE ECONOMIA



Provincia de Santa Fe
Poder Ejecutivo

CAPITULO II
Planilla Anexa 12 al artículo 16°

Administración Central

COMPOSICIÓN DEL GASTO INSTITUCIONAL, POR PROGRAMA Y CARÁCTER ECONÓMICO

Poder Judicial Provincial

Ministerio Público de la Acusación

| Programa o categoría equivalente | GASTOS CORRIENTES | GASTOS DE CAPITAL | APLICACIONES FINANCIERAS | Total |
|------------------------------------|-------------------|-------------------|--------------------------|------------|
| MINISTERIO PÚBLICO DE LA ACUSACIÓN | 79.212.000 | 19.532.000 | | 98.744.000 |
| Totales | 79.212.000 | 19.532.000 | | 98.744.000 |



Provincia de Santa Fe

Poder Ejecutivo

CAPITULO II
Planilla Anexa 12 al artículo 16°

Administración Central

COMPOSICIÓN DEL GASTO INSTITUCIONAL, POR PROGRAMA Y CARÁCTER ECONÓMICO

Ministerio de Gobierno y Reforma del Estado

| Programa o categoría equivalente | GASTOS CORRIENTES | GASTOS DE CAPITAL | APLICACIONES FINANCIERAS | Total |
|---|----------------------|----------------------|--------------------------|----------------------|
| CONDUCCION SUPERIOR EJECUTIVA | 2.125.637.000 | 297.000 | | 2.125.934.000 |
| CONDUCCION POLITICA INTERMEDIA | 689.897.000 | 399.741.000 | | 1.089.638.000 |
| TECNICA LEGISLATIVA | 6.875.000 | | | 6.875.000 |
| ARCHIVO GENERAL DE LA PROVINCIA | 4.302.000 | | | 4.302.000 |
| DIRECCION GENERAL DE COMUNICACIONES | 45.149.000 | 36.000 | | 45.185.000 |
| SERVICIOS INFORMATICOS | 192.234.000 | 1.151.000 | | 193.385.000 |
| PUESTA EN FUNCIONAMIENTO DATA CENTER Y TENDIDO FIBRA OPTICA | 47.826.000 | 110.225.000 | | 158.051.000 |
| TECNOFE | 99.935.000 | 27.523.000 | | 127.458.000 |
| SECRETARIA DE COMUNICACION SOCIAL | 455.478.000 | 186.000 | | 455.664.000 |
| IMPRESA OFICIAL | 52.558.000 | 46.000 | | 52.604.000 |
| DIRECCION GENERAL DE MOVILIDAD | 74.652.000 | 480.000 | | 75.132.000 |
| SERVICIOS AERONAUTICOS | 43.691.000 | | | 43.691.000 |
| SECRETARIA DE REGIONES, MUNICIPIOS Y COMUNAS | 68.494.000 | 60.000 | | 68.554.000 |
| SECRETARIA ELECTORAL | 925.892.000 | 2.406.000 | | 928.298.000 |
| FONDO DE OBRAS MENORES LEY 12.385 | | 1.390.067.000 | | 1.390.067.000 |
| SEC. DE RELACIONES INTERNAC. E INTEGRACION | 14.311.000 | 120.000 | | 14.431.000 |
| FORTALECIMIENTO Y DES.TERRITORAIL | 52.000.000 | | | 52.000.000 |
| PUEBLO MIO | 1.142.000 | | | 1.142.000 |
| Totales | 4.900.073.000 | 1.932.338.000 | | 6.832.411.000 |

Nota: Incluye gastos figurativos


C.P.N. STELLA MARÍA RODRÍGUEZ
DIRECTORA GENERAL DE PRESUPUESTO
MINISTERIO DE GOBIERNO Y REFORMA DEL ESTADO



Provincia de Santa Fe

Poder Ejecutivo

CAPITULO II
Planilla Anexa 12 al artículo 16°

Administración Central

COMPOSICIÓN DEL GASTO INSTITUCIONAL, POR PROGRAMA Y CARÁCTER ECONÓMICO

Ministerio de Justicia y Derechos Humanos

| Programa o categoría equivalente | GASTOS CORRIENTES | GASTOS DE CAPITAL | APLICACIONES FINANCIERAS | Total |
|---|-------------------|-------------------|--------------------------|---------------|
| CONDUCCION SUPERIOR EJECUTIVA | 159.501.000 | 722.000 | | 160.223.000 |
| PROMOCION Y DEFENSA DERECHOS HUMANOS | 42.143.000 | 418.000 | | 42.561.000 |
| CENTROS ASISTENCIA JUDICIAL | 31.952.000 | 657.000 | | 32.609.000 |
| REGISTRO E IDENTIFICACION DE PERSONAS | 495.776.000 | 589.000 | | 496.365.000 |
| CONSTRUCCIONES REGISTRO CIVIL | | 1.852.000 | | 1.852.000 |
| DESJUDICIALIZACION CONFLICTOS INTERPERSONALES | 22.015.000 | 210.000 | | 22.225.000 |
| CONSEJO MAGISTRATURA Y JUECES COMUNALES | 12.109.000 | 180.000 | | 12.289.000 |
| REGISTRO GENERAL DE LA PROPIEDAD | 216.412.000 | 298.000 | | 216.710.000 |
| JUSTICIA PENAL JUVENIL | 228.293.000 | 405.000 | | 228.698.000 |
| ASISTENCIA POST PENITENCIARIA | 26.891.000 | 179.000 | | 27.070.000 |
| LEY 13494 - PROTECCIÓN Y ACOMPAÑAMIENTO TESTIGOS | 18.460.000 | 767.000 | | 19.227.000 |
| LEY 13579 AG. REG. ADM Y DESTINO BS Y DCHOS PATRIMONIALES | 10.970.000 | 597.000 | | 11.567.000 |
| OBRAS Y PROYECTOS VINCULADOS CON ADMINISTRACION DE JUSTICIA | | 96.963.000 | | 96.963.000 |
| LEY 12243_ DIRECCION PCIAL DESARMADERO | 1.634.000 | 239.000 | | 1.873.000 |
| INSPECCION GENERAL DE PERSONAS JURIDICAS | 27.742.000 | 60.000 | | 27.802.000 |
| Totales | 1.293.898.000 | 104.136.000 | | 1.398.034.000 |

Imprenta Oficial - Santa Fe

Nota: Incluye gastos figurativos


 C.P.N. STELLA MARÍA RODRÍGUEZ
 DIRECTORA GENERAL DE PRESUPUESTO
 MINISTERIO DE ECONOMÍA



Provincia de Santa Fe

Poder Ejecutivo

CAPITULO II
Planilla Anexa 12 al artículo 16°

Administración Central

COMPOSICIÓN DEL GASTO INSTITUCIONAL, POR PROGRAMA Y CARÁCTER ECONÓMICO

Ministerio de Seguridad

| Programa o categoría equivalente | GASTOS CORRIENTES | GASTOS DE CAPITAL | APLICACIONES FINANCIERAS | Total |
|--|-----------------------|----------------------|--------------------------|-----------------------|
| MINISTERIO | 385.219.000 | 198.275.000 | | 583.494.000 |
| ASISTENCIA SEGURIDAD PUBLICA Y PREVENCION CIUDADANA | 1.417.307.000 | 481.376.000 | 102.800.000 | 2.001.483.000 |
| SEGURIDAD DE PERSONAS Y BIENES | 17.465.648.000 | 512.535.000 | 65.637.000 | 18.043.820.000 |
| CUSTODIA Y GUARDA DE PROCESADOS Y CONDENADOS | 3.194.350.000 | 60.238.000 | 10.363.000 | 3.264.951.000 |
| REGISTRO Y CONTROL DE AGENCIAS PRIVADAS DE SEGURIDAD | 693.000 | 235.000 | | 928.000 |
| ORGANIZACIÓN DE JUNTAS DE SEGURIDAD COMUNITARIA | 23.312.000 | 1.282.000 | | 24.594.000 |
| PREVENCIÓN DE ACTIVIDADES ILEGALES DEL PERSONAL POLICIAL | 7.055.000 | 2.564.000 | | 9.619.000 |
| INSTITUTO DE SEGURIDAD PUBLICA | 166.513.000 | 726.000 | | 167.239.000 |
| AGENCIA PROVINCIAL DE SEGURIDAD VIAL | 555.068.000 | 139.941.000 | | 695.009.000 |
| ACOMPañAMIENTO Y PROTECCION DE TESTIGO Y QUERELLANTE | 2.665.000 | 128.000 | | 2.793.000 |
| Totales | 23.217.830.000 | 1.397.300.000 | 178.800.000 | 24.793.930.000 |

Imprenta Oficial - Santa Fe

Nota: Incluye gastos figurativos


 C.P.N. STENA MARIS RODRIGUEZ
 DIRECTORA GENERAL DE PRESUPUESTO
 MINISTERIO DE ECONOMÍA



Provincia de Santa Fe
Poder Ejecutivo

CAPITULO II
Planilla Anexa 12 al artículo 16°

Administración Central


COMPOSICIÓN DEL GASTO INSTITUCIONAL, POR PROGRAMA Y CARÁCTER ECONÓMICO

Ministerio de la Producción

| Programa o categoría equivalente | GASTOS CORRIENTES | GASTOS DE CAPITAL | APLICACIONES FINANCIERAS | Total |
|---|--------------------|--------------------|--------------------------|----------------------|
| ACTIVIDAD CENTRAL | 277.289.000 | 12.337.000 | | 289.626.000 |
| FOMENTO INVERSION Y FINANCIAMIENTO SECTOR PRODUCTIVO | 30.239.000 | 6.130.000 | | 36.369.000 |
| GESTIÓN DE PROYECTOS PRODUCTIVOS E INNOVADORES | 425.000 | | | 425.000 |
| EMERGENCIA AGROPECUARIA | 49.187.000 | 500.000 | | 49.687.000 |
| FOPROPI - FONDO PROVINCIAL PARQUES INDUSTRIALES | | 97.215.000 | | 97.215.000 |
| DESARROLLO AGRICULTURA, GANADERÍA Y RECURSOS NATURALES | 179.033.000 | 17.303.000 | | 196.336.000 |
| DESARROLLO DE LA INDUSTRIA | 114.379.000 | 34.691.000 | | 149.070.000 |
| DESARROLLO DEL TURISMO | 58.615.000 | 4.660.000 | | 63.275.000 |
| DESARROLLO DEL COMERCIO | 84.851.000 | 16.492.000 | | 101.343.000 |
| DESARROLLO TERRITORIAL Y ECONOMÍA SOCIAL | 63.939.000 | 42.946.000 | | 106.885.000 |
| AGENCIA SANTAFESINA DE INVERSIONES Y COMERCIO INTERNACIONAL | 16.470.000 | 1.196.000 | | 17.666.000 |
| Totales | 874.427.000 | 233.470.000 | | 1.107.897.000 |

Imprenta Oficial - Santa Fe

Nota: Incluye gastos figurativos


SECRETARÍA DE ECONOMÍA
DIRECCIÓN GENERAL DE PRESUPUESTO
MINISTERIO DE ECONOMÍA



Provincia de Santa Fe
Poder Ejecutivo

CAPITULO II
Planilla Anexa 12 al artículo 16°

Administración Central

COMPOSICIÓN DEL GASTO INSTITUCIONAL, POR PROGRAMA Y CARÁCTER ECONÓMICO

Ministerio de Educación

| Programa o categoría equivalente | GASTOS CORRIENTES | GASTOS DE CAPITAL | APLICACIONES FINANCIERAS | Total |
|---|-------------------|-------------------|--------------------------|----------------|
| ACTIVIDAD CENTRAL | 656.682.000 | 1.800.000 | | 658.482.000 |
| PROGRAMA DE INCLUSION SOCIOEDUCATIVA | 132.111.000 | | | 132.111.000 |
| ADMINISTRACION COMPLEJOS EDUCATIVOS Y CULTURALES | 34.658.000 | | | 34.658.000 |
| PROGRAMAS DE FORMACION Y PROYECTOS EDUCATIVOS | 227.861.000 | 550.000 | | 228.411.000 |
| INFRAESTRUCTURA Y EQUIPAMIENTO EN EL SECTOR EDUCACION | | 958.122.000 | | 958.122.000 |
| PROGRAMA DE FORMACION PARA EL TRABAJO | 600.000 | | | 600.000 |
| CONECTIVIDAD | 28.550.000 | | | 28.550.000 |
| PROYECTO MEJORAMIENTO EDUCACION RURAL | 12.435.000 | | | 12.435.000 |
| EDUCACION INICIAL, PRIMARIA, ESPECIAL Y FISICA | 25.031.779.000 | | | 25.031.779.000 |
| EDUCACION MEDIA Y TECNICA | 13.536.312.000 | | | 13.536.312.000 |
| EDUCACION SUPERIOR | 2.932.835.000 | | | 2.932.835.000 |
| SUPERVISION ASISTENCIA EDUCATIVA PRIVADA | 10.619.451.000 | | | 10.619.451.000 |
| INFRAESTRUCTURA Y ASISTENCIA SOCIAL AL ESCOLAR | 1.325.247.000 | | | 1.325.247.000 |
| Totales | 54.538.521.000 | 960.472.000 | | 55.498.993.000 |

Imprenta Oficial - Santa Fe

Nota: Incluye gastos figurativos


C.P.N. STELLA MARIS RODRIGUEZ
DIRECTORA GENERAL DE PRESUPUESTO
MINISTERIO DE ECONOMIA



Provincia de Santa Fe
Poder Ejecutivo

CAPITULO II
Planilla Anexa 12 al artículo 16°

Administración Central


COMPOSICIÓN DEL GASTO INSTITUCIONAL, POR PROGRAMA Y CARÁCTER ECONÓMICO

Ministerio de Ciencia, Tecnología e Innovación Productiva

| Programa o categoría equivalente | GASTOS CORRIENTES | GASTOS DE CAPITAL | APLICACIONES FINANCIERAS | Total |
|---|--------------------|-------------------|--------------------------|--------------------|
| UNIDAD MINISTRO | 33.639.000 | 180.000 | | 33.819.000 |
| INNOVACION PRODUCTIVA | 10.634.000 | | | 10.634.000 |
| DESARROLLO EMPRENDEDOR | 13.530.000 | 4.960.000 | | 18.490.000 |
| PROYECTOS ESPECIALES E INNOVACION SOCIAL | 23.757.000 | 13.800.000 | | 37.557.000 |
| AGENCIA SANTAFESINA DE CIENCIA TECNOLOGIA DE INNOVACION | 103.945.000 | | | 103.945.000 |
| ACUARIO ROSARIO | 34.955.000 | 600.000 | | 35.555.000 |
| Totales | 220.460.000 | 19.540.000 | | 240.000.000 |

Imprenta Oficial - Santa Fe

Nota: Incluye gastos figurativos


 C.P.N. STELLA MARÍA RODRIGUEZ
 DIRECTORA GENERAL DE PRESUPUESTO
 MINISTERIO DE ECONOMÍA



Provincia de Santa Fe

Poder Ejecutivo

CAPITULO II
Planilla Anexa 12 al artículo 16°

Administración Central

COMPOSICIÓN DEL GASTO INSTITUCIONAL, POR PROGRAMA Y CARÁCTER ECONÓMICO

Ministerio de Salud

| Programa o categoría equivalente | GASTOS CORRIENTES | GASTOS DE CAPITAL | APLICACIONES FINANCIERAS | Total |
|--|-----------------------|--------------------|--------------------------|-----------------------|
| MINISTERIO | 780.431.000 | 5.500.000 | 600.000 | 786.531.000 |
| LAB. PRODUCTOR DE FARMACOS MEDICINALES | 609.897.000 | 34.500.000 | | 644.397.000 |
| REEMPLAZOS Y EMERG. SANITARIAS Y ASISTENCIALES | 1.023.360.000 | | | 1.023.360.000 |
| ATENCION DE RECUPERACION DE LA SALUD | 18.761.254.000 | 872.750.000 | 39.707.000 | 19.673.711.000 |
| PROG. PROV. ACCIDENTOLOGIA Y EMERGENCIA SANITARIA | 397.449.000 | 70.000.000 | | 467.449.000 |
| REGULACION Y CONTROL SANITARIO DE ESTABLECIMIENTOS | 174.481.000 | | | 174.481.000 |
| ATENCION DE PERSONAS CON DISCAPACIDAD | 100.841.000 | 10.755.000 | | 111.596.000 |
| PROGRAMA DE FORMACION DE RECURSOS HUMANOS EN SALUD | 41.448.000 | | | 41.448.000 |
| PROGRAMA DE DESCENTRALIZACION SANITARIA | 382.686.000 | | | 382.686.000 |
| PROGRAMA ACOMPAÑAMIENTO Y PROT. DE TESTIGOS Y QUERELLANTES | 885.000 | | | 885.000 |
| GABINETE SOCIAL - PROGRAMA ALEROS | 598.000 | | | 598.000 |
| Totales | 22.273.330.000 | 993.505.000 | 40.307.000 | 23.307.142.000 |

Imprenta Oficial - Santa Fe

Nota: Incluye gastos figurativos


 C.P.M. STELLA MARIS RODRIGUEZ
 DIRECTORA GENERAL DE PRESUPUEST
 MINISTERIO DE ECONOMIA



Provincia de Santa Fe
Poder Ejecutivo

000101

CAPITULO II
Planilla Anexa 12 al artículo 16°

Administración Central


COMPOSICIÓN DEL GASTO INSTITUCIONAL, POR PROGRAMA Y CARÁCTER ECONÓMICO

Ministerio de Obras Públicas

| Programa o categoría equivalente | GASTOS CORRIENTES | GASTOS DE CAPITAL | APLICACIONES FINANCIERAS | Total |
|--|-------------------|-------------------|--------------------------|---------------|
| ACTIVIDADES CENTRALES | 170.399.000 | 9.694.000 | | 180.093.000 |
| CONSTRUCCIONES Y EQUIPAMIENTO SOCIAL | 77.214.000 | 2.128.569.000 | | 2.205.783.000 |
| EDIFICACION Y CONSERVACION DE EDIFICIOS PUBLICOS PROVINCIALE | 17.393.000 | 671.737.000 | | 689.130.000 |
| ESTUDIOS Y PROYECTOS INFRAEST.EN VIAS DE COMUNICACION | 36.000 | | | 36.000 |
| REFACCION Y REMODELACION COMISARIAS VARIAS | | 1.000.000 | | 1.000.000 |
| Totales | 265.042.000 | 2.811.000.000 | | 3.076.042.000 |

Imprenta Oficial - Santa Fe

Nota: Incluye gastos figurativos


DIRECTORA GENERAL DE PRESUPUESTO
MINISTERIO DE ECONOMÍA



Provincia de Santa Fe
Poder Ejecutivo

000103

CAPITULO II
Planilla Anexa 12 al artículo 16º

Administración Central


COMPOSICIÓN DEL GASTO INSTITUCIONAL, POR PROGRAMA Y CARÁCTER ECONÓMICO

Ministerio de Trabajo y Seguridad Social

| Programa o categoría equivalente | GASTOS CORRIENTES | GASTOS DE CAPITAL | APLICACIONES FINANCIERAS | Total |
|--|-------------------|-------------------|--------------------------|---------------|
| ACTIVIDAD CENTRAL | 136.892.000 | 400.000 | | 137.292.000 |
| PREVIS. SOLUCION CONFLICTOS LAB., FISCALIZ. LEGAL. LAB. | 231.469.000 | 10.335.000 | | 241.804.000 |
| COORDINACION POLITICAS ASISTENCIA SOCIAL | 2.246.256.000 | 250.000 | | 2.246.506.000 |
| AUTOSEGURO DE RIESGOS DEL TRABAJO PROVINCIA -DECRETO 2380/10 | 164.913.000 | 100.000 | | 165.013.000 |
| POLITICAS DE PROMOCIÓN DE EMPLEO Y TRABAJO DECENTE | 58.820.000 | 2.060.000 | | 60.880.000 |
| CONSTRUCCIONES Y MEJORAMIENTO EDILICIO | | 16.449.000 | | 16.449.000 |
| Totales | 2.838.350.000 | 29.594.000 | | 2.867.944.000 |

Imprenta Oficial - Santa Fe

Nota: Incluye gastos figurativos


DIRECCION GENERAL DE INGRESOS
MINISTERIO DE ECONOMIA



Provincia de Santa Fe
Poder Ejecutivo

000104

CAPITULO II
Planilla Anexa 12 al artículo 16°

Administración Central


COMPOSICIÓN DEL GASTO INSTITUCIONAL, POR PROGRAMA Y CARÁCTER ECONÓMICO

Ministerio de Desarrollo Social

| Programa o categoría equivalente | GASTOS CORRIENTES | GASTOS DE CAPITAL | APLICACIONES FINANCIERAS | Total |
|-------------------------------------|-------------------|-------------------|--------------------------|---------------|
| ACTIVIDAD CENTRAL | 403.661.000 | 57.532.000 | | 461.193.000 |
| ATENCION LEY 13124 | 12.501.000 | | | 12.501.000 |
| DESARROLLO TERRITORIAL | 1.663.341.000 | 800.000 | | 1.664.141.000 |
| PROMOCION Y DESARROLLO DEL DEPORTE | 227.087.000 | 1.600.000 | | 228.687.000 |
| SECRETARIA DE POLITICAS SOCIALES | 1.320.113.000 | 34.881.000 | | 1.354.994.000 |
| DESASTRES Y EMERGENCIAS | 845.000 | | | 845.000 |
| SECRETARIA DE INTEGRACION SOCIAL | 270.524.000 | 8.664.000 | | 279.188.000 |
| GABINETE SOCIAL - PROGRAMA "ALEROS" | 4.819.000 | 80.000 | | 4.899.000 |
| Totales | 3.902.891.000 | 103.557.000 | | 4.006.448.000 |

Imprenta Oficial - Santa Fe

Nota: Incluye gastos figurativos


C.P.IL. STELLA MARIS RODRIGUEZ
DIRECTORA GENERAL DE PRESUPUESTO
MINISTERIO DE ECONOMIA



Provincia de Santa Fe
Poder Ejecutivo

CAPITULO II
Planilla Anexa 12 al artículo 16°

Administración Central

COMPOSICIÓN DEL GASTO INSTITUCIONAL, POR PROGRAMA Y CARÁCTER ECONÓMICO

Ministerio de Innovación y Cultura

| Programa o categoría equivalente | GASTOS CORRIENTES | GASTOS DE CAPITAL | APLICACIONES FINANCIERAS | Total |
|--|-------------------|-------------------|--------------------------|-------------|
| CONDUCCION EJECUTIVA | 241.315.000 | 2.644.000 | | 243.959.000 |
| POLITICAS PUBLICAS CULTURALES Y TERRITORIO PROVINCIAL | 62.852.000 | 824.000 | | 63.676.000 |
| PROGRAM.PRODUC.FORMAC.CAPAC.Y APOYO A LAS ACT.CULT.YSUS INST | 170.451.000 | 764.000 | | 171.215.000 |
| PROGRAMACION TERRITORIAL | 33.902.000 | 396.000 | | 34.298.000 |
| ESPACIOS CULTURALES Y SALAS | 55.556.000 | 1.791.000 | | 57.347.000 |
| PRODUCCION Y CIRCULACION DE BIENES CULTURALES | 46.583.000 | 5.818.000 | | 52.401.000 |
| PATRIM.CULT.RECUPERAC.DE LA HISTORIA, MUSEOS | 87.398.000 | 42.538.000 | | 129.936.000 |
| ORGANISMOS SOCIOCULTURALES | 55.042.000 | 248.000 | | 55.290.000 |
| Totales | 753.099.000 | 55.023.000 | | 808.122.000 |

Imprenta Oficial - Santa Fe

Nota: Incluye gastos figurativos


C. PALACIOS
DIRECTORA GENERAL DE PRESUPUESTO
MINISTERIO DE ECONOMIA



Provincia de Santa Fe
Poder Ejecutivo

CAPITULO II
Planilla Anexa 12 al artículo 16º

Administración Central

COMPOSICIÓN DEL GASTO INSTITUCIONAL, POR PROGRAMA Y CARÁCTER ECONÓMICO

Secretaría de Estado del Habitat

| Programa o categoría equivalente | GASTOS CORRIENTES | GASTOS DE CAPITAL | APLICACIONES FINANCIERAS | Total |
|--|-------------------|--------------------|--------------------------|--------------------|
| SECRETARIA DE ESTADO DEL HABITAT | 34.455.000 | 2.000.000 | | 36.455.000 |
| PROGRAMA MI TIERRA MI CASA | | 45.000.000 | | 45.000.000 |
| PROGRAMA INTERVENCION INTEGRAL EN BARRIOS | | 545.000.000 | 24.700.000 | 569.700.000 |
| PROGRAMA INTEGRACION ASENTAMIENTOS IRREGULARES | | 50.000.000 | | 50.000.000 |
| PROG.ACCION PARA LA PROVISION DE TIERRAS P/EL HABITAT SOCIAL | | 220.400.000 | | 220.400.000 |
| Totales | 34.455.000 | 862.400.000 | 24.700.000 | 921.555.000 |

Imprenta Oficial - Santa Fe

Nota: Incluye gastos figurativos


 DIRECTORA GENERAL DE PRESUPUESTO
 INSTITUCIONAL



Provincia de Santa Fe
Poder Ejecutivo

000107

CAPITULO II
Planilla Anexa 12 al artículo 16°

Administración Central

COMPOSICIÓN DEL GASTO INSTITUCIONAL, POR PROGRAMA Y CARÁCTER ECONÓMICO

Secretaría de Estado de la Energía

| Programa o categoría equivalente | GASTOS CORRIENTES | GASTOS DE CAPITAL | APLICACIONES FINANCIERAS | Total |
|---|-------------------|-------------------|--------------------------|-------------|
| SECRETARIA DE ESTADO DE LA ENERGIA | 87.727.000 | 50.000.000 | | 137.727.000 |
| SUBSECRETARIA DE ENERGIAS RENOVABLES | 31.916.000 | 19.150.000 | | 51.066.000 |
| FONDO DE ELECTRIF. RURAL LEY 13613 | | 28.700.000 | | 28.700.000 |
| FINANCIAMIENTO PROYECTOS DE INVERSIÓN PÚBLICA-LEY N° 13.543 | | 307.457.000 | | 307.457.000 |
| Totales | 119.643.000 | 405.307.000 | | 524.950.000 |

Imprenta Oficial - Santa Fe

Nota: Incluye gastos figurativos

C.P.M. STEFANO RODRIGUEZ
DIRECTOR GENERAL DE GASTOS



Provincia de Santa Fe
Poder Ejecutivo

CAPITULO II
Planilla Anexa 12 al artículo 16°

Administración Central


COMPOSICIÓN DEL GASTO INSTITUCIONAL, POR PROGRAMA Y CARÁCTER ECONÓMICO

Fiscalía del Estado

| Programa o categoría equivalente | GASTOS CORRIENTES | GASTOS DE CAPITAL | APLICACIONES FINANCIERAS | Total |
|--|--------------------|-------------------|--------------------------|--------------------|
| FISCALIA DE ESTADO | 51.615.000 | 1.283.000 | | 52.898.000 |
| ASESORAMIENTO Y DEFENSA EN JUICIO | 88.113.000 | | | 88.113.000 |
| ESCUELA DE ABOGADOS DEL ESTADO | 3.353.000 | | | 3.353.000 |
| ALLANAMIENTOS Y AC. TRANSACCIONALES POLICIA Y EX BANCARIOS | 5.394.000 | | 4.322.000 | 9.716.000 |
| Totales | 148.475.000 | 1.283.000 | 4.322.000 | 154.080.000 |

Imprenta Oficial - Santa Fe

Nota: Incluye gastos figurativos


C.P.N. STELLA MARÍA RODRÍGUEZ
DIRECTORA GENERAL DE PRESUPUESTO



Provincia de Santa Fe
Poder Ejecutivo

000109

CAPITULO II
Planilla Anexa 12 al artículo 16°

Administración Central

COMPOSICIÓN DEL GASTO INSTITUCIONAL, POR PROGRAMA Y CARÁCTER ECONÓMICO

Defensoría del Pueblo

| Programa o categoría equivalente | GASTOS CORRIENTES | GASTOS DE CAPITAL | APLICACIONES FINANCIERAS | Total |
|--|-------------------|-------------------|--------------------------|-------------|
| DEFENSA DERECHOS QUEJOSOS | 439.035.800 | 1.452.000 | | 440.487.800 |
| DEFENSORÍA PROVINCIAL DE NIÑAS, NIÑOS Y ADOLESCENTES | 58.347.200 | 250.000 | | 58.597.200 |
| Totales | 497.383.000 | 1.702.000 | | 499.085.000 |

Imprenta Oficial - Santa Fe

Nota: Incluye gastos figurativos

C.P.A. STELLA MARÍA RODRIGUEZ
DIRECCIÓN GENERAL DE ADMINISTRACIÓN



Provincia de Santa Fe
Poder Ejecutivo

000110

CAPITULO II
Planilla Anexa 12 al artículo 16°

Administración Central


COMPOSICIÓN DEL GASTO INSTITUCIONAL, POR PROGRAMA Y CARÁCTER ECONÓMICO

Servicio de la Deuda Pública

| Programa o categoría equivalente | GASTOS CORRIENTES | GASTOS DE CAPITAL | APLICACIONES FINANCIERAS | Total |
|--------------------------------------|-------------------|-------------------|--------------------------|---------------|
| DEUDAS DIRECTAS DE LA ADMINISTRACIÓN | 1.472.193.000 | | 2.251.000.000 | 3.723.193.000 |
| Totales | 1.472.193.000 | | 2.251.000.000 | 3.723.193.000 |

Imprenta Oficial - Santa Fe

Nota: Incluye gastos figurativos


DIRECCIÓN GENERAL DE ECONOMÍA
GOBIERNO DE SANTA FE



Provincia de Santa Fe
Poder Ejecutivo

CAPITULO II
Planilla Anexa 12 al artículo 16º

Administración Central

COMPOSICIÓN DEL GASTO INSTITUCIONAL, POR PROGRAMA Y CARÁCTER ECONÓMICO

Obligaciones a Cargo del Tesoro

| Programa o categoría equivalente | GASTOS CORRIENTES | GASTOS DE CAPITAL | APLICACIONES FINANCIERAS | Total |
|--|-------------------|-------------------|--------------------------|----------------|
| ATENCION IMPREVISTOS | 7.085.624.000 | 3.412.788.000 | | 10.498.412.000 |
| SERVICIOS BASICOS Y OTROS SERVS.PERS. | 608.209.000 | | | 608.209.000 |
| SERVICIOS FINANCIEROS | 1.282.000 | | | 1.282.000 |
| ASISTENCIA FINANCIERA A DIVERSOS ENTES | 1.181.164.000 | 66.623.000 | 920.000.000 | 2.167.787.000 |
| PART.IMP.MM.CC | 23.093.082.000 | 221.983.000 | | 23.315.065.000 |
| EROGACIONES FIGURATIVAS | 9.989.577.000 | 9.619.262.000 | 29.300.000 | 19.638.139.000 |
| FEFIP LEY 12403 | | | 250.000.000 | 250.000.000 |
| Totales | 41.958.938.000 | 13.320.656.000 | 1.199.300.000 | 56.478.894.000 |

Imprenta Oficial - Santa Fe

Nota: Incluye gastos figurativos
El Programa "Participación Impuestos a Municipios y Comunas" incluye: Impuestos Nacionales \$ 12.078.212.000, Ingresos Brutos \$ 7.028.462.000, Impuesto Inmobiliario \$ 3.800.000.000, MMCC Ley 13.748 II c) \$ 186.408.000

G.P.M. STELLA MARÍA RODRÍGUEZ
DIRECTORA GENERAL DE IMPUESTO



Provincia de Santa Fe
Poder Ejecutivo

000112

CAPITULO II
Planilla Anexa 13 al artículo 16°


Administración Central
COMPOSICIÓN INSTITUCIONAL POR FINALIDAD Y FUNCIÓN

Poder Legislativo Provincial

| Finalidad | Función | Subfunción | Concepto | Monto |
|-----------|---------|------------|-------------------------------|---------------|
| 1 | | | ADMINISTRACION GUBERNAMENTAL | 3.905.313.000 |
| | 1 | | Legislativa | 3.147.900.000 |
| | 7 | | Control de la Gestión Pública | 757.413.000 |
| 3 | | | SERVICIOS SOCIALES | 452.000.000 |
| | 2 | | Promoción y asistencia social | 452.000.000 |
| | | | Total | 4.357.313.000 |

Imprenta Oficial - Santa Fe

Nota: Incluye aplicaciones financieras
Incluye gastos figurativos
Incluye gastos no clasificables


DIRECCIÓN GENERAL DE PRESUPUESTO
ADMINISTRATIVO



Provincia de Santa Fe
Poder Ejecutivo

000113

CAPITULO II
Planilla Anexa 13 al artículo 16°


Administración Central
COMPOSICIÓN INSTITUCIONAL POR FINALIDAD Y FUNCIÓN

Poder Legislativo Provincial
Cámara de Senadores

| Finalidad | Función | Subfunción | Concepto | Monto |
|--------------|---------|------------|-------------------------------|----------------------|
| 1 | | | ADMINISTRACION GUBERNAMENTAL | 1.224.300.000 |
| | 1 | | Legislativa | 1.224.300.000 |
| 3 | | | SERVICIOS SOCIALES | 249.000.000 |
| | 2 | | Promoción y asistencia social | 249.000.000 |
| Total | | | | 1.473.300.000 |

Imprenta Oficial - Santa Fe

Nota: Incluye aplicaciones financieras
Incluye gastos figurativos
Incluye gastos no clasificables


SECRETARÍA DE ECONOMÍA
DIRECTORA GENERAL DE PRESUPUESTO
MINISTERIO DE ECONOMÍA



Provincia de Santa Fe
Poder Ejecutivo

000114

CAPITULO II
Planilla Anexa 13 al artículo 16°


Administración Central
COMPOSICIÓN INSTITUCIONAL POR FINALIDAD Y FUNCIÓN

Poder Legislativo Provincial
Cámara de Diputados

| Finalidad | Función | Subfunción | Concepto | Monto |
|-----------|---------|------------|-------------------------------|---------------|
| 1 | | | ADMINISTRACION GUBERNAMENTAL | 1.923.600.000 |
| | 1 | | Legislativa | 1.923.600.000 |
| 3 | | | SERVICIOS SOCIALES | 203.000.000 |
| | 2 | | Promoción y asistencia social | 203.000.000 |
| Total | | | | 2.126.600.000 |

Imprenta Oficial - Santa Fe

Nota: Incluye aplicaciones financieras
Incluye gastos figurativos
Incluye gastos no clasificables


C. P. N. STELLA MARÍA RODRÍGUEZ
DIRECTORA GENERAL DE PRESUPUESTO
GOBIERNO DE SANTA FE



Provincia de Santa Fe

Poder Ejecutivo

CAPITULO II
Planilla Anexa 13 al artículo 16°

Administración Central

COMPOSICIÓN INSTITUCIONAL POR FINALIDAD Y FUNCIÓN

Poder Legislativo Provincial

Tribunal de Cuentas de la Provincia

| Finalidad | Función | Subfunción | Concepto | Monto |
|--------------|---------|------------|-------------------------------|--------------------|
| 1 | | | ADMINISTRACION GUBERNAMENTAL | 757.413.000 |
| | 7 | | Control de la Gestión Pública | 757.413.000 |
| Total | | | | 757.413.000 |



Provincia de Santa Fe
Poder Ejecutivo

CAPITULO II
Planilla Anexa 13 al artículo 16°


Administración Central
COMPOSICIÓN INSTITUCIONAL POR FINALIDAD Y FUNCIÓN

Poder Ejecutivo - Gobernación

| Finalidad | Función | Subfunción | Concepto | Monto |
|--------------|---------|------------|-------------------------------|--------------------|
| 1 | | | ADMINISTRACION GUBERNAMENTAL | 275.480.000 |
| | 3 | | Dirección Superior Ejecutiva | 275.480.000 |
| 3 | | | SERVICIOS SOCIALES | 2.000.000 |
| | 2 | | Promoción y asistencia social | 2.000.000 |
| Total | | | | 277.480.000 |

Imprenta Oficial - Santa Fe

Nota: Incluye aplicaciones financieras
Incluye gastos figurativos
Incluye gastos no clasificables


DIRECCIÓN GENERAL DE PRESUPUESTO
MINISTERIO DE ECONOMÍA



Provincia de Santa Fe
Poder Ejecutivo

CAPITULO II
Planilla Anexa 13 al artículo 16°

Administración Central
COMPOSICIÓN INSTITUCIONAL POR FINALIDAD Y FUNCIÓN

Poder Judicial Provincial

| Finalidad | Función | Subfunción | Concepto | Monto |
|-----------|---------|------------|-------------------------------|---------------|
| 1 | | | ADMINISTRACION GUBERNAMENTAL | 9.949.382.000 |
| | 2 | | Judicial | 9.949.382.000 |
| 3 | | | SERVICIOS SOCIALES | 200.000 |
| | 2 | | Promoción y asistencia social | 200.000 |
| Total | | | | 9.949.582.000 |

Imprenta Oficial - Santa Fe

Nota: Incluye aplicaciones financieras
Incluye gastos figurativos
Incluye gastos no clasificables

C.P.M. STELLA MARÍA RODRÍGUEZ
DIRECTORA GENERAL DE PRESUPUESTO
GOBIERNO PROVINCIAL



Provincia de Santa Fe

Poder Ejecutivo

CAPITULO II
Planilla Anexa 13 al artículo 16°

Administración Central
COMPOSICIÓN INSTITUCIONAL POR FINALIDAD Y FUNCIÓN

Poder Judicial Provincial

Poder Judicial

| Finalidad | Función | Subfunción | Concepto | Monto |
|-----------|---------|------------|------------------------------|---------------|
| 1 | | | ADMINISTRACION GUBERNAMENTAL | 9.780.364.000 |
| | 2 | | Judicial | 9.780.364.000 |
| Total | | | | 9.780.364.000 |

Imprenta Oficial - Santa Fe

Nota: Incluye aplicaciones financieras
Incluye gastos figurativos
Incluye gastos no clasificables


CPAL SUELA ROS RODRIGUEZ
DIRECTORA GENERAL DE PRESUPUESTO
SECRETARÍA DE ECONOMÍA



Provincia de Santa Fe
Poder Ejecutivo

CAPITULO II
Planilla Anexa 13 al artículo 16°

Administración Central
COMPOSICIÓN INSTITUCIONAL POR FINALIDAD Y FUNCIÓN

Poder Judicial Provincial

Servicio Público Provincial de la Defensa Penal

| Finalidad | Función | Subfunción | Concepto | Monto |
|--------------|---------|------------|-------------------------------|-------------------|
| 1 | | | ADMINISTRACION GUBERNAMENTAL | 70.274.000 |
| | 2 | | Judicial | 70.274.000 |
| 3 | | | SERVICIOS SOCIALES | 200.000 |
| | 2 | | Promoción y asistencia social | 200.000 |
| Total | | | | 70.474.000 |

Imprenta Oficial - Santa Fe

Nota: Incluye aplicaciones financieras
Incluye gastos figurativos
Incluye gastos no clasificables

C.P.N. STELLA W. RODRIGUEZ
DIRECTORA GENERAL DE PRESUPUESTO



Provincia de Santa Fe
Poder Ejecutivo

CAPITULO II
Planilla Anexa 13 al artículo 16°

Administración Central
COMPOSICIÓN INSTITUCIONAL POR FINALIDAD Y FUNCIÓN


Poder Judicial Provincial

Ministerio Público de la Acusación

| Finalidad | Función | Subfunción | Concepto | Monto |
|-----------|---------|------------|------------------------------|------------|
| 1 | | | ADMINISTRACION GUBERNAMENTAL | 98.744.000 |
| | 2 | | Judicial | 98.744.000 |
| Total | | | | 98.744.000 |

Imprenta Oficial - Santa Fe

Nota: Incluye aplicaciones financieras
Incluye gastos figurativos
Incluye gastos no clasificables


CPM. GUSTAVO DOMÍNGUEZ
DIRECCIÓN GENERAL DE PRESUPUESTO
ECONOMÍA Y FINANZAS



Provincia de Santa Fe

Poder Ejecutivo

CAPITULO II
Planilla Anexa 13 al artículo 16°

Administración Central
COMPOSICIÓN INSTITUCIONAL POR FINALIDAD Y FUNCIÓN

Ministerio de Gobierno y Reforma del Estado

| Finalidad | Función | Subfunción | Concepto | Monto |
|-----------|---------|------------|--------------------------------|----------------------|
| 1 | | | ADMINISTRACION GUBERNAMENTAL | 4.835.378.000 |
| | 3 | | Dirección Superior Ejecutiva | 3.375.615.000 |
| | 5 | | Relaciones Interiores | 1.459.763.000 |
| 2 | | | SERVICIOS DE SEGURIDAD | 60.596.000 |
| | 1 | | Seguridad Interior | 60.596.000 |
| 3 | | | SERVICIOS SOCIALES | 1.936.437.000 |
| | 2 | | Promoción y asistencia social | 2.000.000 |
| | 3 | | Seguridad Social | 71.656.000 |
| | 4 | | Educación y Cultura | 1.862.781.000 |
| | | 4 | Cultura (incluye Culto) | 92.994.000 |
| | | 6 | Administración de la Educación | 1.769.787.000 |
| | | | Total | 6.832.411.000 |

Imprenta Oficial - Santa Fe

Nota: Incluye aplicaciones financieras
Incluye gastos figurativos
Incluye gastos no clasificables

C.P.M. STELLA M.V. RODRIGUEZ
DIRECTORA GENERAL DE PRESUPUESTO
MINISTERIO DE ECONOMIA



Provincia de Santa Fe
Poder Ejecutivo

CAPITULO II
Planilla Anexa 13 al artículo 16°


Administración Central
COMPOSICIÓN INSTITUCIONAL POR FINALIDAD Y FUNCIÓN

Ministerio de Justicia y Derechos Humanos

| Finalidad | Función | Subfunción | Concepto | Monto |
|--------------|---------|------------|-------------------------------|----------------------|
| 1 | | | ADMINISTRACION GUBERNAMENTAL | 1.122.739.000 |
| | 2 | | Judicial | 96.963.000 |
| | 3 | | Dirección Superior Ejecutiva | 1.025.776.000 |
| 3 | | | SERVICIOS SOCIALES | 275.295.000 |
| | 2 | | Promoción y asistencia social | 275.295.000 |
| Total | | | | 1.398.034.000 |

Imprenta Oficial - Santa Fe

Nota: Incluye aplicaciones financieras
Incluye gastos figurativos
Incluye gastos no clasificables


DIRECCIÓN GENERAL DE PRESUPUESTO
MINISTERIO DE JUSTICIA Y DERECHOS HUMANOS



Provincia de Santa Fe
Poder Ejecutivo

CAPITULO II
Planilla Anexa 13 al artículo 16º

Administración Central
COMPOSICIÓN INSTITUCIONAL POR FINALIDAD Y FUNCIÓN

Ministerio de Seguridad

| Finalidad | Función | Subfunción | Concepto | Monto |
|--------------|---------|------------|------------------------------------|-----------------------|
| 1 | | | ADMINISTRACION GUBERNAMENTAL | 984.416.000 |
| | 3 | | Dirección Superior Ejecutiva | 984.416.000 |
| 2 | | | SERVICIOS DE SEGURIDAD | 23.439.475.000 |
| | 1 | | Seguridad Interior | 20.176.887.000 |
| | 2 | | Sistema Penal | 3.262.588.000 |
| 3 | | | SERVICIOS SOCIALES | 191.239.000 |
| | 4 | | Educación y Cultura | 191.239.000 |
| | | 2 | Educación Media y Técnica | 10.588.000 |
| | | 3 | Educación Superior y Universitaria | 179.857.000 |
| | | 6 | Administración de la Educación | 794.000 |
| | | | NO CLASIFICABLES | 178.800.000 |
| Total | | | | 24.793.930.000 |

Imprenta Oficial - Santa Fe

Nota: Incluye aplicaciones financieras
Incluye gastos figurativos
Incluye gastos no clasificables


C. N. STAVIA MARIS RODRIGUEZ
DIRECCIÓN GENERAL DE PRESUPUESTO



Provincia de Santa Fe
Poder Ejecutivo

CAPITULO II
Planilla Anexa 13 al artículo 16°


Administración Central
COMPOSICIÓN INSTITUCIONAL POR FINALIDAD Y FUNCIÓN

Ministerio de la Producción

| Finalidad | Función | Subfunción | Concepto | Monto |
|-----------|---------|------------|-------------------------------------|----------------------|
| 1 | | | ADMINISTRACION GUBERNAMENTAL | 228.015.000 |
| | 3 | | Dirección Superior Ejecutiva | 228.015.000 |
| 4 | | | SERVICIOS ECONOMICOS | 879.882.000 |
| | 2 | | Comunicaciones | 61.611.000 |
| | 4 | | Ecología y Medio Ambiente | 128.250.000 |
| | 5 | | Agricultura | 117.773.000 |
| | 6 | | Industria | 246.285.000 |
| | 7 | | Comercio, Turismo y Otros Servicios | 289.594.000 |
| | 8 | | Seguros y Finanzas | 36.369.000 |
| | | | Total | 1.107.897.000 |

Imprenta Oficial - Santa Fe

Nota: Incluye aplicaciones financieras
Incluye gastos figurativos
Incluye gastos no clasificables


CPN SUSANA MARÍA RODRÍGUEZ
DIRECTORA GENERAL DE PRESUPUESTO



Provincia de Santa Fe
Poder Ejecutivo

000125

CAPITULO II
Planilla Anexa 13 al artículo 16º

Administración Central
COMPOSICIÓN INSTITUCIONAL POR FINALIDAD Y FUNCIÓN

Ministerio de Economía

| Finalidad | Función | Subfunción | Concepto | Monto |
|--------------|---------|------------|--|-----------------------|
| 1 | | | ADMINISTRACION GUBERNAMENTAL | 884.491.000 |
| | 3 | | Dirección Superior Ejecutiva | 593.560.000 |
| | 5 | | Relaciones Interiores | 195.445.000 |
| | 8 | | Información y Estadística Básica | 95.486.000 |
| 2 | | | SERVICIOS DE SEGURIDAD | 8.000.000 |
| | 1 | | Seguridad Interior | 8.000.000 |
| 3 | | | SERVICIOS SOCIALES | 3.990.415.000 |
| | 1 | | Salud | 15.000.000 |
| | 2 | | Promoción y asistencia social | 4.300.000 |
| | 4 | | Educación y Cultura | 230.605.000 |
| | | 1 | Educación Elemental | 500.000 |
| | | 6 | Administración de la Educación | 230.105.000 |
| | | 7 | Vivienda y Urbanismo | 232.700.000 |
| | | 8 | Agua Potable y Alcantarillado | 3.353.325.000 |
| | | 9 | Otros Servicios Urbanos | 154.485.000 |
| 4 | | | SERVICIOS ECONOMICOS | 7.120.814.000 |
| | 1 | | Energía, Combustible y Minería | 13.000.000 |
| | 3 | | Transporte | 7.040.821.000 |
| | 4 | | Ecología y Medio Ambiente | 11.980.000 |
| | 5 | | Agricultura | 55.013.000 |
| 5 | | | DEUDA PUBLICA | 355.117.000 |
| | 1 | | Servicios de la Deuda Pública (Intereses y gastos) | 355.117.000 |
| | | | NO CLASIFICABLES | 1.137.482.000 |
| Total | | | | 13.496.319.000 |

Imprenta Oficial - Santa Fe

Nota: Incluye aplicaciones financieras
Incluye gastos figurativos
Incluye gastos no clasificables


C.P.M. STELLA MARIS RODRIGUEZ
DIRECTORA GENERAL DE PRESUPUESTO
SECRETARÍA DE ECONOMÍA



Provincia de Santa Fe
Poder Ejecutivo

CAPITULO II
Planilla Anexa 13 al artículo 16°

Administración Central
COMPOSICIÓN INSTITUCIONAL POR FINALIDAD Y FUNCIÓN

Ministerio de Educación

| Finalidad | Función | Subfunción | Concepto | Monto |
|--------------|---------|------------|------------------------------------|-----------------------|
| 1 | | | ADMINISTRACION GUBERNAMENTAL | 37.774.000 |
| | 3 | | Dirección Superior Ejecutiva | 37.774.000 |
| 3 | | | SERVICIOS SOCIALES | 55.461.219.000 |
| | 2 | | Promoción y asistencia social | 1.315.065.000 |
| | 4 | | Educación y Cultura | 54.146.154.000 |
| | | 1 | Educación Elemental | 30.781.490.000 |
| | | 2 | Educación Media y Técnica | 17.712.627.000 |
| | | 3 | Educación Superior y Universitaria | 3.715.899.000 |
| | | 6 | Administración de la Educación | 1.936.138.000 |
| Total | | | | 55.498.993.000 |

Imprenta Oficial - Santa Fe

Nota: Incluye aplicaciones financieras
Incluye gastos figurativos
Incluye gastos no clasificables


DIRECCIÓN GENERAL DE PRESUPUESTO
MINISTERIO DE ECONOMÍA



Provincia de Santa Fe
Poder Ejecutivo

CAPITULO II
Planilla Anexa 13 al artículo 16º


Administración Central
COMPOSICIÓN INSTITUCIONAL POR FINALIDAD Y FUNCIÓN

Ministerio de Ciencia, Tecnología e Innovación Productiva

| Finalidad | Función | Subfunción | Concepto | Monto |
|-----------|---------|------------|--------------------|-------------|
| 3 | | | SERVICIOS SOCIALES | 240.000.000 |
| | 5 | | Ciencia y Técnica | 240.000.000 |
| Total | | | | 240.000.000 |

Imprenta Oficial - Santa Fe

Nota: Incluye aplicaciones financieras
Incluye gastos figurativos
Incluye gastos no clasificables


DIRECTORA GENERAL DE PRESUPUESTO
MINISTERIO DE ECONOMÍA



Provincia de Santa Fe
Poder Ejecutivo

CAPITULO II
Planilla Anexa 13 al artículo 16°

Administración Central
COMPOSICIÓN INSTITUCIONAL POR FINALIDAD Y FUNCIÓN

Ministerio de Salud

| Finalidad | Función | Subfunción | Concepto | Monto |
|-----------|---------|------------|------------------------------------|----------------|
| 3 | | | SERVICIOS SOCIALES | 23.266.835.000 |
| | 1 | | Salud | 23.159.008.000 |
| | 2 | | Promoción y asistencia social | 68.122.000 |
| | 4 | | Educación y Cultura | 39.705.000 |
| | | 3 | Educación Superior y Universitaria | 39.705.000 |
| | | | NO CLASIFICABLES | 40.307.000 |
| | | | Total | 23.307.142.000 |

Imprenta Oficial - Santa Fe

Nota: Incluye aplicaciones financieras
Incluye gastos figurativos
Incluye gastos no clasificables


C.P.N. STELLA MARÍA RODRÍGUEZ
DIRECTORA GENERAL DE PRESUPUESTO
MINISTERIO DE ECONOMÍA



Provincia de Santa Fe

Poder Ejecutivo

CAPITULO II
Planilla Anexa 13 al artículo 16°

Administración Central

COMPOSICIÓN INSTITUCIONAL POR FINALIDAD Y FUNCIÓN

Ministerio de Medio Ambiente

| Finalidad | Función | Subfunción | Concepto | Monto |
|-----------|---------|------------|------------------------------|-------------|
| 1 | | | ADMINISTRACION GUBERNAMENTAL | 81.750.000 |
| | 3 | | Dirección Superior Ejecutiva | 81.750.000 |
| 4 | | | SERVICIOS ECONOMICOS | 207.347.000 |
| | 4 | | Ecología y Medio Ambiente | 207.347.000 |
| Total | | | | 289.097.000 |

Imprenta Oficial - Santa Fe

Nota: Incluye aplicaciones financieras
Incluye gastos figurativos
Incluye gastos no clasificables


C.P.M. SANTA FE
DIRECTORA GENERAL DE PRESUPUESTO
MINISTERIO DE ECONOMÍA



Provincia de Santa Fe
Poder Ejecutivo

CAPITULO II
Planilla Anexa 13 al artículo 16°


Administración Central
COMPOSICIÓN INSTITUCIONAL POR FINALIDAD Y FUNCIÓN

Ministerio de Obras Públicas

| Finalidad | Función | Subfunción | Concepto | Monto |
|--------------|---------|------------|------------------------------------|----------------------|
| 1 | | | ADMINISTRACION GUBERNAMENTAL | 529.014.000 |
| | 2 | | Judicial | 26.000.000 |
| | 3 | | Dirección Superior Ejecutiva | 503.014.000 |
| 2 | | | SERVICIOS DE SEGURIDAD | 691.332.000 |
| | 1 | | Seguridad Interior | 144.000.000 |
| | 2 | | Sistema Penal | 547.332.000 |
| 3 | | | SERVICIOS SOCIALES | 1.854.660.000 |
| | 1 | | Salud | 828.000.000 |
| | 2 | | Promoción y asistencia social | 24.500.000 |
| | 4 | | Educación y Cultura | 996.200.000 |
| | | 1 | Educación Elemental | 3.500.000 |
| | | 2 | Educación Media y Técnica | 253.500.000 |
| | | 3 | Educación Superior y Universitaria | 44.000.000 |
| | | 4 | Cultura (incluye Culto) | 495.200.000 |
| | | 5 | Deporte y Recreación | 200.000.000 |
| | 6 | | Trabajo | 3.960.000 |
| | 7 | | Vivienda y Urbanismo | 2.000.000 |
| 4 | | | SERVICIOS ECONOMICOS | 1.036.000 |
| | 3 | | Transporte | 1.036.000 |
| Total | | | | 3.076.042.000 |

Imprenta Oficial - Santa Fe

Nota: Incluye aplicaciones financieras
Incluye gastos figurativos
Incluye gastos no clasificables


 C.P. ESTEBAN RODRIGUEZ
 DIRECTORA GENERAL DE PRESUPUESTO
 MINISTERIO DE ECONOMÍA



Provincia de Santa Fe

Poder Ejecutivo

CAPITULO II
Planilla Anexa 13 al artículo 16°

Administración Central
COMPOSICIÓN INSTITUCIONAL POR FINALIDAD Y FUNCIÓN

Ministerio de Infraestructura y Transporte

| Finalidad | Función | Subfunción | Concepto | Monto |
|--------------|---------|------------|--|----------------------|
| 1 | | | ADMINISTRACION GUBERNAMENTAL | 334.402.960 |
| | 3 | | Dirección Superior Ejecutiva | 334.402.960 |
| 3 | | | SERVICIOS SOCIALES | 3.280.993.000 |
| | 8 | | Agua Potable y Alcantarillado | 2.131.203.000 |
| | 9 | | Otros Servicios Urbanos | 1.149.790.000 |
| 4 | | | SERVICIOS ECONOMICOS | 1.037.720.040 |
| | 3 | | Transporte | 1.036.720.040 |
| | 5 | | Agricultura | 1.000.000 |
| 5 | | | DEUDA PUBLICA | 35.297.000 |
| | 1 | | Servicios de la Deuda Pública (intereses y gastos) | 35.297.000 |
| | | | NO CLASIFICABLES | 53.104.000 |
| Total | | | | 4.741.517.000 |

Imprenta Oficial - Santa Fe

Nota: Incluye aplicaciones financieras
Incluye gastos figurativos
Incluye gastos no clasificables


 GABRIEL STEINER RODRIGUEZ
 DIRECTOR GENERAL DE PRESUPUESTO
 MINISTERIO DE ECONOMÍA



Provincia de Santa Fe

Poder Ejecutivo

CAPITULO II
Planilla Anexa 13 al artículo 16°

Administración Central

COMPOSICIÓN INSTITUCIONAL POR FINALIDAD Y FUNCIÓN

Ministerio de Trabajo y Seguridad Social

| Finalidad | Función | Subfunción | Concepto | Monto |
|--------------|---------|------------|-------------------------------|----------------------|
| 1 | | | ADMINISTRACION GUBERNAMENTAL | 137.292.000 |
| | 3 | | Dirección Superior Ejecutiva | 137.292.000 |
| 3 | | | SERVICIOS SOCIALES | 2.565.639.000 |
| | 2 | | Promoción y asistencia social | 6.000.000 |
| | 3 | | Seguridad Social | 2.246.506.000 |
| | 6 | | Trabajo | 313.133.000 |
| 4 | | | SERVICIOS ECONOMICOS | 165.013.000 |
| | 8 | | Seguros y Finanzas | 165.013.000 |
| Total | | | | 2.867.944.000 |

Imprenta Oficial - Santa Fe

Nota: Incluye aplicaciones financieras
Incluye gastos figurativos
Incluye gastos no clasificables

C.P.N. STELLA MADIS RODRIGUEZ
DIRECTORA GENERAL DE PRESUPUESTO
MINISTERIO DE TRABAJO Y SEGURIDAD SOCIAL



Provincia de Santa Fe
Poder Ejecutivo

CAPITULO II
Planilla Anexa 13 al artículo 16°


Administración Central
COMPOSICIÓN INSTITUCIONAL POR FINALIDAD Y FUNCIÓN

Ministerio de Desarrollo Social

| Finalidad | Función | Subfunción | Concepto | Monto |
|--------------|---------|------------|------------------------------------|----------------------|
| 3 | | | SERVICIOS SOCIALES | 4.006.448.000 |
| | 2 | | Promoción y asistencia social | 3.765.260.000 |
| | 4 | | Educación y Cultura | 241.188.000 |
| | | 3 | Educación Superior y Universitaria | 12.501.000 |
| | | 5 | Deporte y Recreación | 228.687.000 |
| Total | | | | 4.006.448.000 |

Imprenta Oficial - Santa Fe

Nota: Incluye aplicaciones financieras
Incluye gastos figurativos
Incluye gastos no clasificables


 C.P.N. ST. L. J. M. RODRIGUEZ
 DIRECCION GENERAL DE PRESUPUESTO
 MINISTERIO DE ECONOMIA



Provincia de Santa Fe
Poder Ejecutivo

000134

CAPITULO II
Planilla Anexa 13 al artículo 16°


Administración Central
COMPOSICIÓN INSTITUCIONAL POR FINALIDAD Y FUNCIÓN

Ministerio de Innovación y Cultura

| Finalidad | Función | Subfunción | Concepto | Monto |
|-----------|---------|------------|------------------------------------|-------------|
| 1 | | | ADMINISTRACION GUBERNAMENTAL | 49.304.000 |
| | 3 | | Dirección Superior Ejecutiva | 49.304.000 |
| 3 | | | SERVICIOS SOCIALES | 758.818.000 |
| | 4 | | Educación y Cultura | 758.818.000 |
| | | 3 | Educación Superior y Universitaria | 1.551.000 |
| | | 4 | Cultura (incluye Culto) | 757.267.000 |
| | | | Total | 808.122.000 |

Imprenta Oficial - Santa Fe

Nota: Incluye aplicaciones financieras
Incluye gastos figurativos
Incluye gastos no clasificables


CAROLINA MARIS RODRIGUEZ
DIRECTORA GENERAL DE PRESUPUESTO
MINISTERIO DE ECONOMIA



Provincia de Santa Fe
Poder Ejecutivo

CAPITULO II
Planilla Anexa 13 al artículo 16°

Administración Central

COMPOSICIÓN INSTITUCIONAL POR FINALIDAD Y FUNCIÓN

Secretaría de Estado del Habitat

| Finalidad | Función | Subfunción | Concepto | Monto |
|--------------|---------|------------|-------------------------------|--------------------|
| 1 | | | ADMINISTRACION GUBERNAMENTAL | 36.455.000 |
| | 3 | | Dirección Superior Ejecutiva | 36.455.000 |
| 3 | | | SERVICIOS SOCIALES | 860.400.000 |
| | 2 | | Promoción y asistencia social | 220.400.000 |
| | 7 | | Vivienda y Urbanismo | 640.000.000 |
| | | | NO CLASIFICABLES | 24.700.000 |
| Total | | | | 921.555.000 |

Imprenta Oficial - Santa Fe

Nota: Incluye aplicaciones financieras
Incluye gastos figurativos
Incluye gastos no clasificables


C.P.A. SANTA FE MARIS RODRIGUEZ
DIRECTORA GENERAL DE PRESUPUESTO
SECRETARÍA DE ESTADO DEL HABITAT



Provincia de Santa Fe
Poder Ejecutivo

CAPITULO II
Planilla Anexa 13 al artículo 16°

Administración Central
COMPOSICIÓN INSTITUCIONAL POR FINALIDAD Y FUNCIÓN

Secretaría de Estado de la Energía

| Finalidad | Función | Subfunción | Concepto | Monto |
|-----------|---------|------------|--------------------------------|-------------|
| 4 | | | SERVICIOS ECONOMICOS | 524.950.000 |
| | 1 | | Energía, Combustible y Minería | 524.950.000 |
| | | | Total | 524.950.000 |

Imprenta Oficial - Santa Fe

Nota: Incluye aplicaciones financieras
Incluye gastos figurativos
Incluye gastos no clasificables


C.P.M. STELLA MARÍA RODRIGUEZ
DIRECTORA GENERAL DE PRESUPUESTO
MINISTERIO DE ECONOMÍA



Provincia de Santa Fe

Poder Ejecutivo

CAPITULO II
Planilla Anexa 13 al artículo 16°


Administración Central
COMPOSICIÓN INSTITUCIONAL POR FINALIDAD Y FUNCIÓN

Fiscalía del Estado

| Finalidad | Función | Subfunción | Concepto | Monto |
|-----------|---------|------------|--|-------------|
| 1 | | | ADMINISTRACION GUBERNAMENTAL | 145.170.000 |
| | 3 | | Dirección Superior Ejecutiva | 145.170.000 |
| 3 | | | SERVICIOS SOCIALES | 3.353.000 |
| | 4 | | Educación y Cultura | 3.353.000 |
| | | 3 | Educación Superior y Universitaria | 3.353.000 |
| 5 | | | DEUDA PUBLICA | 1.235.000 |
| | 1 | | Servicios de la Deuda Pública (intereses y gastos) | 1.235.000 |
| | | | NO CLASIFICABLES | 4.322.000 |
| Total | | | | 154.080.000 |

Imprenta Oficial - Santa Fe

Nota: Incluye aplicaciones financieras
Incluye gastos figurativos
Incluye gastos no clasificables


 C.P.N. STELLA MARÍA RODRÍGUEZ
 DIRECTORA GENERAL DE ADMINISTRACIÓN



Provincia de Santa Fe
Poder Ejecutivo

CAPITULO II
Planilla Anexa 13 al artículo 16°


Administración Central
COMPOSICIÓN INSTITUCIONAL POR FINALIDAD Y FUNCIÓN

Defensoría del Pueblo

| Finalidad | Función | Subfunción | Concepto | Monto |
|--------------|---------|------------|------------------------------|--------------------|
| 1 | | | ADMINISTRACION GUBERNAMENTAL | 499.085.000 |
| | 3 | | Dirección Superior Ejecutiva | 499.085.000 |
| Total | | | | 499.085.000 |

Imprenta Oficial - Santa Fe

Nota: Incluye aplicaciones financieras
Incluye gastos figurativos
Incluye gastos no clasificables


C. MARTELLO, MARIS RODRIGUEZ
DIRECTORA GENERAL DE PRESUPUESTO
MINISTERIO DE ECONOMIA



Provincia de Santa Fe
Poder Ejecutivo

CAPITULO II
Planilla Anexa 13 al artículo 16°


Administración Central
COMPOSICIÓN INSTITUCIONAL POR FINALIDAD Y FUNCIÓN

Servicio de la Deuda Pública

| Finalidad | Función | Subfunción | Concepto | Monto |
|--------------|---------|------------|--|----------------------|
| 5 | | | DEUDA PUBLICA | 1.472.193.000 |
| | 1 | | Servicios de la Deuda Pública (intereses y gastos) | 1.472.193.000 |
| | | | NO CLASIFICABLES | 2.251.000.000 |
| Total | | | | 3.723.193.000 |

Imprenta Oficial - Santa Fe

Nota: Incluye aplicaciones financieras
Incluye gastos figurativos
Incluye gastos no clasificables


C.P.N. STELLA MARIS RODRIGUEZ
DIRECTORA GENERAL DE REGISTRO
ADMINISTRATIVO



Provincia de Santa Fe
Poder Ejecutivo

000140

CAPITULO II
Planilla Anexa 13 al artículo 16°

Administración Central
COMPOSICIÓN INSTITUCIONAL POR FINALIDAD Y FUNCIÓN

Obligaciones a Cargo del Tesoro

| Finalidad | Función | Subfunción | Concepto | Monto |
|--------------|---------|------------|--------------------------------|-----------------------|
| 1 | | | ADMINISTRACION GUBERNAMENTAL | 25.366.035.000 |
| | 3 | | Dirección Superior Ejecutiva | 954.050.000 |
| | 5 | | Relaciones Interiores | 23.811.145.000 |
| | 6 | | Administración Fiscal | 600.840.000 |
| 2 | | | SERVICIOS DE SEGURIDAD | 2.780.936.000 |
| | 1 | | Seguridad Interior | 2.780.936.000 |
| 3 | | | SERVICIOS SOCIALES | 6.973.082.000 |
| | 1 | | Salud | 2.846.975.000 |
| | 4 | | Educación y Cultura | 3.858.398.000 |
| | | 4 | Cultura (incluye Culto) | 600.000 |
| | | 6 | Administración de la Educación | 3.857.798.000 |
| | 5 | | Ciencia y Técnica | 244.540.000 |
| | 8 | | Agua Potable y Alcantarillado | 23.169.000 |
| 4 | | | SERVICIOS ECONOMICOS | 550.702.000 |
| | 3 | | Transporte | 344.228.000 |
| | 6 | | Industria | 120.200.000 |
| | 8 | | Seguros y Finanzas | 86.274.000 |
| | | | NO CLASIFICABLES | 20.808.139.000 |
| Total | | | | 56.478.894.000 |

Imprenta Oficial - Santa Fe

Nota: Incluye aplicaciones financieras
Incluye gastos figurativos
Incluye gastos no clasificables

CARLOS ESTEBAN RODRIGUEZ
DIRECCIÓN GENERAL DE PRESUPUESTO
MINISTERIO DE ECONOMÍA



Provincia de Santa Fe
Poder Ejecutivo

CAPITULO II
Planilla Anexa 14 al artículo 16°

Administración Central

COMPOSICIÓN DEL GASTO INSTITUCIONAL, POR DISTRIBUCIÓN GEOGRÁFICA Y CARÁCTER ECONÓMICO

Poder Legislativo Provincial

| Provincia - Departamentos | GASTOS CORRIENTES | GASTOS DE CAPITAL | APLICACIONES FINANCIERAS | Total |
|---------------------------|-------------------|-------------------|--------------------------|---------------|
| Santa Fe | 4.315.063.000 | 42.250.000 | | 4.357.313.000 |
| La Capital | 4.053.309.000 | 42.250.000 | | 4.095.559.000 |
| Rosario | 12.754.000 | | | 12.754.000 |
| Provincial | 249.000.000 | | | 249.000.000 |
| Totales | 4.315.063.000 | 42.250.000 | | 4.357.313.000 |

Imprenta Oficial - Santa Fe

Nota: Incluye gastos figurativos

C.P.H. STELLA MARIS RODRIGUEZ
DIRECTORA GENERAL DE PRESUPUESTO
AGENCIA PRESUPUESTAL



Provincia de Santa Fe

Poder Ejecutivo

CAPITULO II

Planilla Anexa 14 al artículo 16°

Administración Central

COMPOSICIÓN DEL GASTO INSTITUCIONAL, POR DISTRIBUCIÓN GEOGRÁFICA Y CARÁCTER ECONÓMICO

Poder Legislativo Provincial

Cámara de Senadores

| Provincia - Departamentos | GASTOS CORRIENTES | GASTOS DE CAPITAL | APLICACIONES FINANCIERAS | Total |
|---------------------------|----------------------|-------------------|--------------------------|----------------------|
| Santa Fe | 1.468.000.000 | 5.300.000 | | 1.473.300.000 |
| La Capital | 1.219.000.000 | 5.300.000 | | 1.224.300.000 |
| Provincial | 249.000.000 | | | 249.000.000 |
| Totales | 1.468.000.000 | 5.300.000 | | 1.473.300.000 |

Imprenta Oficial - Santa Fe

Nota: Incluye gastos figurativos


 C.P.N. STELLA MARÍA RODRÍGUEZ
 INSPECTORA GENERAL DE ECONOMÍA



Provincia de Santa Fe
Poder Ejecutivo

CAPITULO II
Planilla Anexa 14 al artículo 16°

Administración Central

COMPOSICIÓN DEL GASTO INSTITUCIONAL, POR DISTRIBUCIÓN GEOGRÁFICA Y CARÁCTER ECONÓMICO

Poder Legislativo Provincial
Cámara de Diputados

| Provincia - Departamentos | GASTOS CORRIENTES | GASTOS DE CAPITAL | APLICACIONES FINANCIERAS | Total |
|---------------------------|-------------------|-------------------|--------------------------|---------------|
| Santa Fe | 2.121.100.000 | 5.500.000 | | 2.126.600.000 |
| La Capital | 2.121.100.000 | 5.500.000 | | 2.126.600.000 |
| Totales | 2.121.100.000 | 5.500.000 | | 2.126.600.000 |

Imprenta Oficial - Santa Fe

Nota: Incluye gastos figurativos


DIRECTORA GENERAL DE PRESUPUESTO
MINISTERIO DE ECONOMÍA



Provincia de Santa Fe
Poder Ejecutivo

000144

CAPITULO II
Planilla Anexa 14 al artículo 16°

Administración Central

COMPOSICIÓN DEL GASTO INSTITUCIONAL, POR DISTRIBUCIÓN GEOGRÁFICA Y CARÁCTER
ECONÓMICO

Poder Legislativo Provincial
Tribunal de Cuentas de la Provincia

| Provincia - Departamentos | GASTOS CORRIENTES | GASTOS DE CAPITAL | APLICACIONES FINANCIERAS | Total |
|---------------------------|----------------------|----------------------|-----------------------------|-------------|
| Santa Fe | 725.963.000 | 31.450.000 | | 757.413.000 |
| La Capital | 713.209.000 | 31.450.000 | | 744.659.000 |
| Rosario | 12.754.000 | | | 12.754.000 |
| Totales | 725.963.000 | 31.450.000 | | 757.413.000 |

Imprenta Oficial - Santa Fe

Nota: Incluye gastos figurativos

C. P. MARTÍNEZ MARIS RODRIGUEZ
DIRECTOR GENERAL DE PRESUPUESTO
MINISTERIO DE ECONOMÍA



Provincia de Santa Fe

Poder Ejecutivo

CAPITULO II

Planilla Anexa 14 al artículo 16°

Administración Central

COMPOSICIÓN DEL GASTO INSTITUCIONAL, POR DISTRIBUCIÓN GEOGRÁFICA Y CARÁCTER ECONÓMICO

Poder Ejecutivo - Gobernación

| Provincia - Departamentos | GASTOS CORRIENTES | GASTOS DE CAPITAL | APLICACIONES FINANCIERAS | Total |
|---------------------------|-------------------|-------------------|--------------------------|-------------|
| Santa Fe | 211.040.000 | 66.440.000 | | 277.480.000 |
| La Capital | 83.340.000 | 9.710.000 | | 93.050.000 |
| Rosario | | 20.990.000 | | 20.990.000 |
| San Lorenzo | | 240.000 | | 240.000 |
| Provincial | 127.700.000 | 35.500.000 | | 163.200.000 |
| Totales | 211.040.000 | 66.440.000 | | 277.480.000 |

Imprenta Oficial - Santa Fe

Nota: Incluye gastos figurativos

SECRETARÍA DE ECONOMÍA
GOBIERNO DE SANTA FE



Provincia de Santa Fe
Poder Ejecutivo

CAPITULO II
Planilla Anexa 14 al artículo 16°


Administración Central
COMPOSICIÓN DEL GASTO INSTITUCIONAL, POR DISTRIBUCIÓN GEOGRÁFICA Y CARÁCTER ECONÓMICO

Poder Judicial Provincial

| Provincia - Departamentos | GASTOS CORRIENTES | GASTOS DE CAPITAL | APLICACIONES FINANCIERAS | Total |
|---------------------------|-------------------|-------------------|--------------------------|---------------|
| Santa Fe | 9.453.384.000 | 496.198.000 | | 9.949.582.000 |
| Caseros | 503.000 | | | 503.000 |
| Castellanos | 8.492.000 | 2.061.000 | | 10.553.000 |
| General Lopez | 7.661.000 | 2.061.000 | | 9.722.000 |
| General Obligado | 10.789.000 | 2.061.000 | | 12.850.000 |
| Iriondo | 356.000 | | | 356.000 |
| La Capital | 65.209.000 | 12.625.000 | | 77.834.000 |
| 9 de Julio | 466.000 | | | 466.000 |
| Rosario | 33.552.000 | 5.244.000 | | 38.796.000 |
| San Cristobal | 275.000 | | | 275.000 |
| San Javier | 293.000 | | | 293.000 |
| San Lorenzo | 458.000 | | | 458.000 |
| San Martín | 329.000 | | | 329.000 |
| Vera | 832.000 | | | 832.000 |
| Provincial | 9.324.169.000 | 472.146.000 | | 9.796.315.000 |
| Totales | 9.453.384.000 | 496.198.000 | | 9.949.582.000 |

Imprenta Oficial - Santa Fe

Nota: Incluye gastos figurativos


 DIRECCIÓN GENERAL DE ADMINISTRACIÓN Y FINANZAS



Provincia de Santa Fe
Poder Ejecutivo

CAPITULO II
Planilla Anexa 14 al artículo 16°

Administración Central

COMPOSICIÓN DEL GASTO INSTITUCIONAL, POR DISTRIBUCIÓN GEOGRÁFICA Y CARÁCTER ECONÓMICO


Poder Judicial Provincial

Poder Judicial

| Provincia - Departamentos | GASTOS CORRIENTES | GASTOS DE CAPITAL | APLICACIONES FINANCIERAS | Total |
|---------------------------|-------------------|-------------------|--------------------------|---------------|
| Santa Fe | 9.312.577.000 | 467.787.000 | | 9.780.364.000 |
| Provincial | 9.312.577.000 | 467.787.000 | | 9.780.364.000 |
| Totales | 9.312.577.000 | 467.787.000 | | 9.780.364.000 |

Imprenta Oficial - Santa Fe

Nota: Incluye gastos figurativos


DIRECTORA GENERAL DE PRESUPUESTO
MINISTERIO DE ECONOMÍA



Provincia de Santa Fe
Poder Ejecutivo

CAPITULO II
Planilla Anexa 14 al artículo 16°

Administración Central

COMPOSICIÓN DEL GASTO INSTITUCIONAL, POR DISTRIBUCIÓN GEOGRÁFICA Y CARÁCTER ECONÓMICO

Poder Judicial Provincial

Servicio Público Provincial de la Defensa Penal

| Provincia - Departamentos | GASTOS CORRIENTES | GASTOS DE CAPITAL | APLICACIONES FINANCIERAS | Total |
|---------------------------|-------------------|-------------------|--------------------------|-------------------|
| Santa Fe | 61.595.000 | 8.879.000 | | 70.474.000 |
| Caseros | 503.000 | | | 503.000 |
| Castellanos | 824.000 | | | 824.000 |
| General Lopez | 765.000 | | | 765.000 |
| General Obligado | 2.239.000 | | | 2.239.000 |
| Iriondo | 356.000 | | | 356.000 |
| La Capital | 47.093.000 | 8.879.000 | | 55.972.000 |
| 9 de Julio | 466.000 | | | 466.000 |
| Rosario | 7.162.000 | | | 7.162.000 |
| San Cristobal | 275.000 | | | 275.000 |
| San Javier | 293.000 | | | 293.000 |
| San Lorenzo | 458.000 | | | 458.000 |
| San Martín | 329.000 | | | 329.000 |
| Vera | 832.000 | | | 832.000 |
| Totales | 61.595.000 | 8.879.000 | | 70.474.000 |

Imprenta Oficial - Santa Fe

Nota: Incluye gastos figurativos


DIRECTORA GENERAL DE PRESUPUESTO
MINISTERIO DE ECONOMÍA



Provincia de Santa Fe

Poder Ejecutivo

CAPITULO II
Planilla Anexa 14 al artículo 16°

Administración Central

COMPOSICIÓN DEL GASTO INSTITUCIONAL, POR DISTRIBUCIÓN GEOGRÁFICA Y CARÁCTER ECONÓMICO


Poder Judicial Provincial

Ministerio Público de la Acusación

| Provincia - Departamentos | GASTOS CORRIENTES | GASTOS DE CAPITAL | APLICACIONES FINANCIERAS | Total |
|---------------------------|-------------------|-------------------|--------------------------|-------------------|
| Santa Fe | 79.212.000 | 19.532.000 | | 98.744.000 |
| Castellanos | 7.668.000 | 2.061.000 | | 9.729.000 |
| General Lopez | 6.896.000 | 2.061.000 | | 8.957.000 |
| General Obligado | 8.550.000 | 2.061.000 | | 10.611.000 |
| La Capital | 18.116.000 | 3.746.000 | | 21.862.000 |
| Rosario | 26.390.000 | 5.244.000 | | 31.634.000 |
| Provincial | 11.592.000 | 4.359.000 | | 15.951.000 |
| Totales | 79.212.000 | 19.532.000 | | 98.744.000 |

Imprenta Oficial - Santa Fe

Nota: Incluye gastos figurativos


CPN. GILBERTO ANTO RODRIGUEZ
DIRECTORA GENERAL DE PRESUPUESTO
MINISTERIO DE ECONOMÍA



Provincia de Santa Fe
Poder Ejecutivo

000150

CAPITULO II
Planilla Anexa 14 al artículo 16°

Administración Central

COMPOSICIÓN DEL GASTO INSTITUCIONAL, POR DISTRIBUCIÓN GEOGRÁFICA Y CARÁCTER
ECONÓMICO

Ministerio de Gobierno y Reforma del Estado

| Provincia - Departamentos | GASTOS CORRIENTES | GASTOS DE CAPITAL | APLICACIONES FINANCIERAS | Total |
|------------------------------|----------------------|----------------------|-----------------------------|---------------|
| Capital Federal | 28.857.000 | 84.000 | | 28.941.000 |
| Capital Federal Beneficiario | 28.857.000 | 84.000 | | 28.941.000 |
| Santa Fe | 4.871.216.000 | 1.932.254.000 | | 6.803.470.000 |
| Belgrano | 32.399.000 | 26.611.000 | | 59.010.000 |
| Caseros | 37.879.000 | 49.679.000 | | 87.558.000 |
| Castellanos | 92.832.000 | 131.296.000 | | 224.128.000 |
| Constitución | 41.857.000 | 61.566.000 | | 103.423.000 |
| Garay | 10.869.000 | 19.322.000 | | 30.191.000 |
| General Lopez | 97.109.000 | 120.758.000 | | 217.867.000 |
| General Obligado | 84.752.000 | 133.517.000 | | 218.269.000 |
| Iriondo | 36.946.000 | 42.446.000 | | 79.392.000 |
| La Capital | 2.238.467.000 | 556.905.000 | | 2.795.372.000 |
| Las Colonias | 59.323.000 | 82.778.000 | | 142.101.000 |
| 9 de Julio | 18.380.000 | 31.005.000 | | 49.385.000 |
| Rosario | 702.084.000 | 158.374.000 | | 860.458.000 |
| San Cristobal | 44.549.000 | 66.974.000 | | 111.523.000 |
| San Javier | 17.704.000 | 27.117.000 | | 44.821.000 |
| San Jerónimo | 50.276.000 | 61.898.000 | | 112.174.000 |
| San Justo | 23.493.000 | 38.638.000 | | 62.131.000 |
| San Lorenzo | 103.251.000 | 94.203.000 | | 197.454.000 |
| San Martín | 44.325.000 | 45.450.000 | | 89.775.000 |
| Vera | 29.964.000 | 46.337.000 | | 76.301.000 |
| Provincial | 1.104.757.000 | 137.380.000 | | 1.242.137.000 |
| Totales | 4.900.073.000 | 1.932.338.000 | | 6.832.411.000 |

Imprenta Oficial - Santa Fe

Nota: Incluye gastos figurativos

C. PALOTE, MARIS RODRIGUEZ
DIRECTORA GENERAL DE PRESUPUESTO
MINISTERIO DE ECONOMIA



Provincia de Santa Fe
Poder Ejecutivo

CAPITULO II
Planilla Anexa 14 al artículo 16°

Administración Central

COMPOSICIÓN DEL GASTO INSTITUCIONAL, POR DISTRIBUCIÓN GEOGRÁFICA Y CARÁCTER ECONÓMICO

Ministerio de Justicia y Derechos Humanos

| Provincia - Departamentos | GASTOS CORRIENTES | GASTOS DE CAPITAL | APLICACIONES FINANCIERAS | Total |
|---------------------------|----------------------|--------------------|--------------------------|----------------------|
| Santa Fe | 1.293.898.000 | 104.136.000 | | 1.398.034.000 |
| Belgrano | 283.000 | | | 283.000 |
| Caseros | 807.000 | | | 807.000 |
| Castellanos | 2.815.000 | | | 2.815.000 |
| Constitución | 493.000 | | | 493.000 |
| Garay | 142.000 | | | 142.000 |
| General Lopez | 1.641.000 | | | 1.641.000 |
| General Obligado | 2.300.000 | | | 2.300.000 |
| Iriondo | 519.000 | | | 519.000 |
| La Capital | 819.953.000 | 103.539.000 | | 923.492.000 |
| Las Colonias | 770.000 | | | 770.000 |
| 9 de Julio | 391.000 | | | 391.000 |
| Rosario | 462.330.000 | 597.000 | | 462.927.000 |
| San Jerónimo | 430.000 | | | 430.000 |
| San Lorenzo | 213.000 | | | 213.000 |
| San Martín | 687.000 | | | 687.000 |
| Vera | 124.000 | | | 124.000 |
| Totales | 1.293.898.000 | 104.136.000 | | 1.398.034.000 |

Imprenta Oficial - Santa Fe

Nota: Incluye gastos figurativos


 DIRECCIÓN GENERAL DE ECONOMÍA Y FINANZAS
 MINISTERIO DE JUSTICIA Y DERECHOS HUMANOS



Provincia de Santa Fe
Poder Ejecutivo

CAPITULO II
Planilla Anexa 14 al artículo 16°

Administración Central


COMPOSICIÓN DEL GASTO INSTITUCIONAL, POR DISTRIBUCIÓN GEOGRÁFICA Y CARÁCTER
ECONÓMICO

Ministerio de Seguridad

| Provincia - Departamentos | GASTOS CORRIENTES | GASTOS DE CAPITAL | APLICACIONES FINANCIERAS | Total |
|---------------------------|-----------------------|----------------------|-----------------------------|-----------------------|
| Santa Fe | 23.217.830.000 | 1.397.300.000 | | 24.615.130.000 |
| Belgrano | 228.429.000 | 141.000 | | 228.570.000 |
| Caseros | 272.651.000 | 474.000 | | 273.125.000 |
| Castellanos | 574.551.000 | 1.372.000 | | 575.923.000 |
| Constitución | 372.441.000 | 3.320.000 | | 375.761.000 |
| Garay | 336.477.000 | 320.000 | | 336.797.000 |
| General Lopez | 628.769.000 | 5.306.000 | | 634.075.000 |
| General Obligado | 478.069.000 | 1.115.000 | | 479.184.000 |
| Iriondo | 506.900.000 | 1.641.000 | | 508.541.000 |
| La Capital | 8.224.026.000 | 222.086.000 | | 8.446.112.000 |
| Las Colonias | 550.538.000 | 120.000 | | 550.658.000 |
| 9 de Julio | 506.037.000 | 885.000 | | 506.922.000 |
| Rosario | 6.110.215.000 | 435.970.000 | | 6.546.185.000 |
| San Cristobal | 369.289.000 | 94.000 | | 369.383.000 |
| San Javier | 346.327.000 | 83.000 | | 346.410.000 |
| San Jerónimo | 1.267.897.000 | 12.666.000 | | 1.280.563.000 |
| San Justo | 295.249.000 | 96.000 | | 295.345.000 |
| San Lorenzo | 580.468.000 | 205.000 | | 580.673.000 |
| San Martín | 320.521.000 | 77.000 | | 320.598.000 |
| Vera | 804.731.000 | 192.000 | | 804.923.000 |
| Provincial | 444.245.000 | 711.137.000 | | 1.155.382.000 |
| No informada | | | 178.800.000 | 178.800.000 |
| No informado | | | 178.800.000 | 178.800.000 |
| Totales | 23.217.830.000 | 1.397.300.000 | 178.800.000 | 24.793.930.000 |

Imprenta Oficial - Santa Fe

Nota: Incluye gastos figurativos


 COMISARIO EN JEFE
 DIRECTORA GENERAL DE PRESUPUESTO
 ADMINISTRACIÓN DE LA PROVINCIA



Provincia de Santa Fe
Poder Ejecutivo

000153

CAPITULO II
Planilla Anexa 14 al artículo 16°

Administración Central
COMPOSICIÓN DEL GASTO INSTITUCIONAL, POR DISTRIBUCIÓN GEOGRÁFICA Y CARÁCTER ECONÓMICO

Ministerio de la Producción

| Provincia - Departamentos | GASTOS CORRIENTES | GASTOS DE CAPITAL | APLICACIONES FINANCIERAS | Total |
|---------------------------|--------------------|--------------------|--------------------------|----------------------|
| Córdoba | 2.095.000 | | | 2.095.000 |
| Córdoba Benefic. | 2.095.000 | | | 2.095.000 |
| Santa Fe | 872.332.000 | 233.470.000 | | 1.105.802.000 |
| Belgrano | 7.599.000 | 50.000 | | 7.649.000 |
| Caseros | 6.370.000 | 525.000 | | 6.895.000 |
| Castellanos | 34.590.000 | 5.410.000 | | 40.000.000 |
| Garay | 400.000 | | | 400.000 |
| General Lopez | 9.878.000 | 1.786.000 | | 11.664.000 |
| General Obligado | 19.710.000 | 35.000 | | 19.745.000 |
| La Capital | 706.951.000 | 185.682.000 | | 892.633.000 |
| Las Colonias | 12.430.000 | | | 12.430.000 |
| 9 de Julio | 1.200.000 | | | 1.200.000 |
| Rosario | 68.704.000 | 38.382.000 | | 107.086.000 |
| San Cristobal | 700.000 | 400.000 | | 1.100.000 |
| San Javier | 500.000 | | | 500.000 |
| San Justo | | 500.000 | | 500.000 |
| San Lorenzo | 500.000 | 200.000 | | 700.000 |
| San Martín | 2.800.000 | | | 2.800.000 |
| Vera | | 500.000 | | 500.000 |
| Totales | 874.427.000 | 233.470.000 | | 1.107.897.000 |

Imprenta Oficial - Santa Fe

Nota: Incluye gastos figurativos

DIRECCIÓN GENERAL DE ADMINISTRACIÓN



Provincia de Santa Fe
Poder Ejecutivo

CAPITULO II
Planilla Anexa 14 al artículo 16°

Administración Central


COMPOSICIÓN DEL GASTO INSTITUCIONAL, POR DISTRIBUCIÓN GEOGRÁFICA Y CARÁCTER
ECONÓMICO

Ministerio de Economía

| Provincia - Departamentos | GASTOS CORRIENTES | GASTOS DE CAPITAL | APLICACIONES FINANCIERAS | Total |
|---------------------------|----------------------|-----------------------|-----------------------------|-----------------------|
| Santa Fe | 1.040.002.000 | 11.318.835.000 | | 12.358.837.000 |
| Belgrano | | 290.101.000 | | 290.101.000 |
| Caseros | | 301.851.000 | | 301.851.000 |
| Castellanos | | 295.651.000 | | 295.651.000 |
| Constitución | | 289.851.000 | | 289.851.000 |
| Garay | | 305.669.000 | | 305.669.000 |
| General Lopez | | 292.951.000 | | 292.951.000 |
| General Obligado | | 582.644.000 | | 582.644.000 |
| Iriondo | | 289.851.000 | | 289.851.000 |
| La Capital | 874.379.000 | 1.404.726.000 | | 2.279.105.000 |
| Las Colonias | | 334.826.000 | | 334.826.000 |
| 9 de Julio | | 289.851.000 | | 289.851.000 |
| Rosario | | 1.186.103.000 | | 1.186.103.000 |
| San Cristobal | | 288.851.000 | | 288.851.000 |
| San Javier | | 339.236.000 | | 339.236.000 |
| San Jerónimo | | 323.351.000 | | 323.351.000 |
| San Justo | | 319.351.000 | | 319.351.000 |
| San Lorenzo | | 289.051.000 | | 289.051.000 |
| San Martín | | 290.351.000 | | 290.351.000 |
| Vera | | 290.079.000 | | 290.079.000 |
| Interdepartamental | | 3.251.005.000 | | 3.251.005.000 |
| Provincial | 165.623.000 | 63.485.000 | | 229.108.000 |
| No informada | | | 1.137.482.000 | 1.137.482.000 |
| No informado | | | 1.137.482.000 | 1.137.482.000 |
| Totales | 1.040.002.000 | 11.318.835.000 | 1.137.482.000 | 13.496.319.000 |

Imprenta Oficial - Santa Fe

Nota: Incluye gastos figurativos


 G.P.N. STELLA MARIS RODRIGUEZ
 DIRECCIÓN GENERAL DE PRESUPUESTO
 ADMINISTRACIÓN CENTRAL



Provincia de Santa Fe
Poder Ejecutivo

CAPITULO II
Planilla Anexa 14 al artículo 16°

Administración Central

COMPOSICIÓN DEL GASTO INSTITUCIONAL, POR DISTRIBUCIÓN GEOGRÁFICA Y CARÁCTER
ECONÓMICO

Ministerio de Educación

| Provincia - Departamentos | GASTOS CORRIENTES | GASTOS DE CAPITAL | APLICACIONES FINANCIERAS | Total |
|---------------------------|----------------------|----------------------|-----------------------------|----------------|
| Santa Fe | 54.538.521.000 | 960.472.000 | | 55.498.993.000 |
| Belgrano | 617.838.000 | | | 617.838.000 |
| Caseros | 1.075.477.000 | | | 1.075.477.000 |
| Castellanos | 2.156.136.400 | 39.918.000 | | 2.196.054.400 |
| Constitución | 1.233.024.000 | | | 1.233.024.000 |
| Garay | 626.797.000 | | | 626.797.000 |
| General Lopez | 2.386.415.600 | 45.696.000 | | 2.432.111.600 |
| General Obligado | 2.824.667.600 | 54.220.000 | | 2.878.887.600 |
| Iriondo | 1.022.968.600 | 9.521.000 | | 1.032.489.600 |
| La Capital | 14.216.074.000 | 74.807.000 | | 14.290.881.000 |
| Las Colonias | 1.500.884.000 | 11.820.000 | | 1.512.704.000 |
| 9 de Julio | 881.685.000 | 5.620.000 | | 887.305.000 |
| Rosario | 17.333.340.800 | 120.372.000 | | 17.453.712.800 |
| San Cristobal | 1.440.440.000 | 17.759.000 | | 1.458.199.000 |
| San Javier | 780.510.000 | | | 780.510.000 |
| San Jerónimo | 1.193.301.000 | | | 1.193.301.000 |
| San Justo | 771.716.000 | 26.506.000 | | 798.222.000 |
| San Lorenzo | 1.967.568.000 | 21.290.000 | | 1.988.858.000 |
| San Martín | 946.242.000 | 20.684.000 | | 966.926.000 |
| Vera | 1.363.610.000 | 9.274.000 | | 1.372.884.000 |
| Provincial | 199.826.000 | 502.985.000 | | 702.811.000 |
| Totales | 54.538.521.000 | 960.472.000 | | 55.498.993.000 |

Imprenta Oficial - Santa Fe

Nota: Incluye gastos figurativos

G.P.N. TEL. 4... RODRIGUEZ
DIRECTORA GENERAL DE EDUCACIÓN



Provincia de Santa Fe
Poder Ejecutivo

000156

CAPITULO II
Planilla Anexa 14 al artículo 16°

Administración Central


COMPOSICIÓN DEL GASTO INSTITUCIONAL, POR DISTRIBUCIÓN GEOGRÁFICA Y CARÁCTER ECONÓMICO

Ministerio de Ciencia, Tecnología e Innovación Productiva

| Provincia - Departamentos | GASTOS CORRIENTES | GASTOS DE CAPITAL | APLICACIONES FINANCIERAS | Total |
|---------------------------|-------------------|-------------------|--------------------------|-------------|
| Santa Fe | 220.460.000 | 19.540.000 | | 240.000.000 |
| General Obligado | 250.000 | 1.160.000 | | 1.410.000 |
| La Capital | 67.417.000 | 2.180.000 | | 69.597.000 |
| Las Colonias | 250.000 | 1.800.000 | | 2.050.000 |
| Rosario | 36.995.000 | 13.600.000 | | 50.595.000 |
| Provincial | 115.548.000 | 800.000 | | 116.348.000 |
| Totales | 220.460.000 | 19.540.000 | | 240.000.000 |

Imprenta Oficial - Santa Fe

Nota: Incluye gastos figurativos


DIRECCIÓN GENERAL DE PRESUPUESTO
MINISTERIO DE ECONOMÍA



Provincia de Santa Fe
Poder Ejecutivo

000157

CAPITULO II
Planilla Anexa 14 al artículo 16°

Administración Central

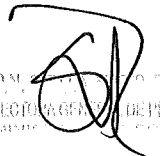
COMPOSICIÓN DEL GASTO INSTITUCIONAL, POR DISTRIBUCIÓN GEOGRÁFICA Y CARÁCTER ECONÓMICO

Ministerio de Salud

| Provincia - Departamentos | GASTOS CORRIENTES | GASTOS DE CAPITAL | APLICACIONES FINANCIERAS | Total |
|---------------------------|-------------------|-------------------|--------------------------|----------------|
| Santa Fe | 22.273.330.000 | 993.505.000 | | 23.266.835.000 |
| Belgrano | 179.255.000 | | | 179.255.000 |
| Caseros | 355.914.000 | 350.000 | | 356.264.000 |
| Castellanos | 563.649.000 | | | 563.649.000 |
| Constitución | 331.059.000 | | | 331.059.000 |
| Garay | 149.766.000 | 200.000 | | 149.966.000 |
| General Lopez | 928.068.000 | 250.000 | | 928.318.000 |
| General Obligado | 926.904.000 | 300.000 | | 927.204.000 |
| Iriondo | 602.342.000 | 450.000 | | 602.792.000 |
| La Capital | 6.080.311.000 | 12.300.000 | | 6.092.611.000 |
| Las Colonias | 368.786.000 | | | 368.786.000 |
| 9 de Julio | 174.702.000 | | | 174.702.000 |
| Rosario | 7.200.322.000 | 5.350.000 | | 7.205.672.000 |
| San Cristobal | 334.730.000 | | | 334.730.000 |
| San Javier | 196.344.000 | | | 196.344.000 |
| San Jerónimo | 320.666.000 | | | 320.666.000 |
| San Justo | 187.092.000 | | | 187.092.000 |
| San Lorenzo | 329.038.000 | | | 329.038.000 |
| San Martín | 282.361.000 | | | 282.361.000 |
| Vera | 347.725.000 | 150.000 | | 347.875.000 |
| Provincial | 2.414.296.000 | 974.155.000 | | 3.388.451.000 |
| No informada | | | 40.307.000 | 40.307.000 |
| No informado | | | 40.307.000 | 40.307.000 |
| Totales | 22.273.330.000 | 993.505.000 | 40.307.000 | 23.307.142.000 |

Imprenta Oficial - Santa Fe

Nota: Incluye gastos figurativos


 DIRECTOR GENERAL DE PRESUPUESTO
 ADMINISTRACIÓN CENTRAL



Provincia de Santa Fe
Poder Ejecutivo

CAPITULO II
Planilla Anexa 14 al artículo 16°

Administración Central

COMPOSICIÓN DEL GASTO INSTITUCIONAL, POR DISTRIBUCIÓN GEOGRÁFICA Y CARÁCTER ECONÓMICO

Ministerio de Medio Ambiente

| Provincia - Departamentos | GASTOS CORRIENTES | GASTOS DE CAPITAL | APLICACIONES FINANCIERAS | Total |
|---------------------------|--------------------|-------------------|--------------------------|--------------------|
| Santa Fe | 237.997.000 | 51.100.000 | | 289.097.000 |
| General Obligado | 255.000 | | | 255.000 |
| La Capital | 147.190.000 | 10.000.000 | | 157.190.000 |
| Rosario | 39.652.000 | | | 39.652.000 |
| Interdepartamental | 50.900.000 | 41.100.000 | | 92.000.000 |
| Totales | 237.997.000 | 51.100.000 | | 289.097.000 |

Imprenta Oficial - Santa Fe

Nota: Incluye gastos figurativos


DIRECTORA GENERAL DE ECONOMÍA
MINISTERIO DE ECONOMÍA



Provincia de Santa Fe
Poder Ejecutivo

CAPITULO II
Planilla Anexa 14 al artículo 16°

Administración Central

COMPOSICIÓN DEL GASTO INSTITUCIONAL, POR DISTRIBUCIÓN GEOGRÁFICA Y CARÁCTER
ECONÓMICO

Ministerio de Obras Públicas

| Provincia - Departamentos | GASTOS CORRIENTES | GASTOS DE CAPITAL | APLICACIONES FINANCIERAS | Total |
|---------------------------|----------------------|----------------------|-----------------------------|---------------|
| Santa Fe | 265.042.000 | 2.811.000.000 | | 3.076.042.000 |
| Belgrano | | 67.000.000 | | 67.000.000 |
| Caseros | | 20.000.000 | | 20.000.000 |
| Castellanos | | 28.000.000 | | 28.000.000 |
| Constitución | | 50.500.000 | | 50.500.000 |
| Garay | | 5.000.000 | | 5.000.000 |
| General Lopez | | 148.000.000 | | 148.000.000 |
| General Obligado | | 331.000.000 | | 331.000.000 |
| Iriondo | | 500.000 | | 500.000 |
| La Capital | 227.295.000 | 616.592.000 | | 843.887.000 |
| 9 de Julio | | 500.000 | | 500.000 |
| Rosario | 37.711.000 | 1.209.948.000 | | 1.247.659.000 |
| San Cristobal | | 4.500.000 | | 4.500.000 |
| San Javier | | 4.000.000 | | 4.000.000 |
| San Jerónimo | | 96.000.000 | | 96.000.000 |
| San Justo | | 13.500.000 | | 13.500.000 |
| San Lorenzo | | 20.000.000 | | 20.000.000 |
| San Martín | | 20.000.000 | | 20.000.000 |
| Vera | | 22.500.000 | | 22.500.000 |
| Interdepartamental | | 1.000.000 | | 1.000.000 |
| Provincial | 36.000 | 152.460.000 | | 152.496.000 |
| Totales | 265.042.000 | 2.811.000.000 | | 3.076.042.000 |

Imprenta Oficial - Santa Fe

Nota: Incluye gastos figurativos


DIRECCIÓN GENERAL DE PRESUPUESTO
Y ADMINISTRACIÓN DE ECONOMÍA



Provincia de Santa Fe
Poder Ejecutivo

CAPITULO II
Planilla Anexa 14 al artículo 16°


Administración Central
COMPOSICIÓN DEL GASTO INSTITUCIONAL, POR DISTRIBUCIÓN GEOGRÁFICA Y CARÁCTER ECONÓMICO

Ministerio de Infraestructura y Transporte

| Provincia - Departamentos | GASTOS CORRIENTES | GASTOS DE CAPITAL | APLICACIONES FINANCIERAS | Total |
|---------------------------|--------------------|----------------------|--------------------------|----------------------|
| Santa Fe | 944.423.000 | 3.743.990.000 | | 4.688.413.000 |
| Belgrano | | 9.900.000 | | 9.900.000 |
| Caseros | | 49.400.000 | | 49.400.000 |
| Castellanos | | 54.420.686 | | 54.420.686 |
| Constitución | | 52.500.000 | | 52.500.000 |
| Garay | | 16.700.000 | | 16.700.000 |
| General Lopez | | 248.935.769 | | 248.935.769 |
| General Obligado | | 174.700.000 | | 174.700.000 |
| Iriondo | | 11.268.238 | | 11.268.238 |
| La Capital | 375.620.640 | 306.007.823 | | 681.628.463 |
| Las Colonias | | 7.500.000 | | 7.500.000 |
| 9 de Julio | | 55.000.000 | | 55.000.000 |
| Rosario | 59.323.360 | 543.021.234 | | 602.344.594 |
| San Cristobal | | 56.500.000 | | 56.500.000 |
| San Javier | | 22.400.000 | | 22.400.000 |
| San Jerónimo | | 82.400.000 | | 82.400.000 |
| San Justo | | 40.867.250 | | 40.867.250 |
| San Lorenzo | | 171.000.000 | | 171.000.000 |
| San Martín | | 2.300.000 | | 2.300.000 |
| Interdepartamental | 509.479.000 | 1.839.169.000 | | 2.348.648.000 |
| No informada | | | 53.104.000 | 53.104.000 |
| No informado | | | 53.104.000 | 53.104.000 |
| Totales | 944.423.000 | 3.743.990.000 | 53.104.000 | 4.741.517.000 |

Imprenta Oficial - Santa Fe

Nota: Incluye gastos figurativos


 DIRECTORA GENERAL DE PRESUPUESTOS
 MINISTERIO DE ECONOMÍA



Provincia de Santa Fe
Poder Ejecutivo

000161

CAPITULO II
Planilla Anexa 14 al artículo 16°


Administración Central
COMPOSICIÓN DEL GASTO INSTITUCIONAL, POR DISTRIBUCIÓN GEOGRÁFICA Y CARÁCTER ECONÓMICO

Ministerio de Trabajo y Seguridad Social

| Provincia - Departamentos | GASTOS CORRIENTES | GASTOS DE CAPITAL | APLICACIONES FINANCIERAS | Total |
|---------------------------|----------------------|-------------------|--------------------------|----------------------|
| Santa Fe | 2.838.350.000 | 29.594.000 | | 2.867.944.000 |
| Belgrano | 30.276.000 | | | 30.276.000 |
| Caseros | 30.174.000 | | | 30.174.000 |
| Castellanos | 72.860.000 | 9.000.000 | | 81.860.000 |
| Constitución | 58.118.000 | | | 58.118.000 |
| Garay | 40.473.000 | | | 40.473.000 |
| General Lopez | 72.109.000 | | | 72.109.000 |
| General Obligado | 156.180.000 | | | 156.180.000 |
| Iriondo | 49.779.000 | | | 49.779.000 |
| La Capital | 1.010.911.000 | 17.812.000 | | 1.028.723.000 |
| Las Colonias | 35.696.000 | | | 35.696.000 |
| 9 de Julio | 37.714.000 | | | 37.714.000 |
| Rosario | 761.857.000 | 782.000 | | 762.639.000 |
| San Cristobal | 55.860.000 | | | 55.860.000 |
| San Javier | 80.589.000 | | | 80.589.000 |
| San Jerónimo | 56.317.000 | | | 56.317.000 |
| San Justo | 62.472.000 | | | 62.472.000 |
| San Lorenzo | 64.829.000 | | | 64.829.000 |
| San Martín | 29.021.000 | | | 29.021.000 |
| Vera | 105.018.000 | | | 105.018.000 |
| Interdepartamental | 28.097.000 | 2.000.000 | | 30.097.000 |
| Totales | 2.838.350.000 | 29.594.000 | | 2.867.944.000 |

Imprenta Oficial - Santa Fe

Nota: Incluye gastos figurativos


DIRECCIÓN GENERAL DE PRESUPUESTO
MINISTERIO DE ECONOMÍA



Provincia de Santa Fe
Poder Ejecutivo

000162

CAPITULO II
Planilla Anexa 14 al artículo 16°

Administración Central


COMPOSICIÓN DEL GASTO INSTITUCIONAL, POR DISTRIBUCIÓN GEOGRÁFICA Y CARÁCTER ECONÓMICO

Ministerio de Desarrollo Social

| Provincia - Departamentos | GASTOS CORRIENTES | GASTOS DE CAPITAL | APLICACIONES FINANCIERAS | Total |
|---------------------------|-------------------|-------------------|--------------------------|---------------|
| Santa Fe | 3.902.891.000 | 103.557.000 | | 4.006.448.000 |
| Belgrano | 36.194.000 | 493.000 | | 36.687.000 |
| Caseros | 39.549.000 | 759.000 | | 40.308.000 |
| Castellanos | 136.261.000 | 3.321.000 | | 139.582.000 |
| Constitución | 47.834.000 | 1.235.000 | | 49.069.000 |
| Garay | 27.503.000 | 657.000 | | 28.160.000 |
| General Lopez | 112.060.000 | 3.104.000 | | 115.164.000 |
| General Obligado | 205.081.000 | 5.975.000 | | 211.056.000 |
| Iriondo | 35.043.000 | 718.000 | | 35.761.000 |
| La Capital | 1.408.228.000 | 47.180.000 | | 1.455.408.000 |
| Las Colonias | 37.368.000 | 914.000 | | 38.282.000 |
| 9 de Julio | 37.859.000 | 1.003.000 | | 38.862.000 |
| Rosario | 1.434.070.000 | 26.656.000 | | 1.460.726.000 |
| San Cristobal | 48.045.000 | 1.149.000 | | 49.194.000 |
| San Javier | 39.422.000 | 819.000 | | 40.241.000 |
| San Jerónimo | 47.970.000 | 1.260.000 | | 49.230.000 |
| San Justo | 18.650.000 | 613.000 | | 19.263.000 |
| San Lorenzo | 80.285.000 | 2.343.000 | | 82.628.000 |
| San Martín | 36.304.000 | 653.000 | | 36.957.000 |
| Vera | 75.165.000 | 1.651.000 | | 76.816.000 |
| Provincial | | 3.054.000 | | 3.054.000 |
| Totales | 3.902.891.000 | 103.557.000 | | 4.006.448.000 |

Imprenta Oficial - Santa Fe

Nota: Incluye gastos figurativos


 DIRECCIÓN GENERAL DE PRESUPUESTO
 MINISTERIO DE DESARROLLO SOCIAL



Provincia de Santa Fe
Poder Ejecutivo

000163

CAPITULO II
Planilla Anexa 14 al artículo 16°

Administración Central

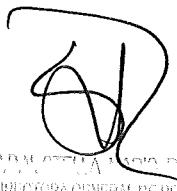
COMPOSICIÓN DEL GASTO INSTITUCIONAL, POR DISTRIBUCIÓN GEOGRÁFICA Y CARÁCTER
ECONÓMICO

Ministerio de Innovación y Cultura

| Provincia - Departamentos | GASTOS CORRIENTES | GASTOS DE CAPITAL | APLICACIONES FINANCIERAS | Total |
|---------------------------|----------------------|----------------------|-----------------------------|-------------|
| Santa Fe | 753.099.000 | 55.023.000 | | 808.122.000 |
| Garay | 15.157.000 | | | 15.157.000 |
| General Lopez | 3.292.000 | | | 3.292.000 |
| General Obligado | 966.000 | | | 966.000 |
| La Capital | 491.557.000 | 8.516.000 | | 500.073.000 |
| Rosario | 242.127.000 | 46.507.000 | | 288.634.000 |
| Totales | 753.099.000 | 55.023.000 | | 808.122.000 |

Imprenta Oficial - Santa Fe

Nota: Incluye gastos figurativos


D. AMALIA MARÍA BARRICHELLO
DIRECTORA GENERAL DE PRESUPUESTO
ADMINISTRATIVO DE MINISTERIO DE INNOVACIÓN Y CULTURA



Provincia de Santa Fe
Poder Ejecutivo

CAPITULO II
Planilla Anexa 14 al artículo 16°

Administración Central


COMPOSICIÓN DEL GASTO INSTITUCIONAL, POR DISTRIBUCIÓN GEOGRÁFICA Y CARÁCTER ECONÓMICO

Secretaría de Estado de la Energía

| Provincia - Departamentos | GASTOS CORRIENTES | GASTOS DE CAPITAL | APLICACIONES FINANCIERAS | Total |
|---------------------------|--------------------|--------------------|--------------------------|--------------------|
| Santa Fe | 119.643.000 | 405.307.000 | | 524.950.000 |
| La Capital | 119.643.000 | 97.850.000 | | 217.493.000 |
| Interdepartamental | | 307.457.000 | | 307.457.000 |
| Totales | 119.643.000 | 405.307.000 | | 524.950.000 |

Imprenta Oficial - Santa Fe

Nota: Incluye gastos figurativos


DIRECCIÓN GENERAL DE PROMOCIÓN
DIRECTORA GENERAL DE PROMOCIÓN
MINISTERIO DE ECONOMÍA



Provincia de Santa Fe
Poder Ejecutivo

CAPITULO II
Planilla Anexa 14 al artículo 16°

Administración Central


COMPOSICIÓN DEL GASTO INSTITUCIONAL, POR DISTRIBUCIÓN GEOGRÁFICA Y CARÁCTER ECONÓMICO

Fiscalía del Estado

| Provincia - Departamentos | GASTOS CORRIENTES | GASTOS DE CAPITAL | APLICACIONES FINANCIERAS | Total |
|---------------------------|--------------------|-------------------|--------------------------|--------------------|
| Santa Fe | 148.475.000 | 1.283.000 | | 149.758.000 |
| La Capital | 125.311.000 | 1.283.000 | | 126.594.000 |
| Rosario | 17.803.000 | | | 17.803.000 |
| Interdepartamental | 3.726.000 | | | 3.726.000 |
| Provincial | 1.235.000 | | | 1.235.000 |
| Extraprovincial | 400.000 | | | 400.000 |
| No informada | | | 4.322.000 | 4.322.000 |
| No informado | | | 4.322.000 | 4.322.000 |
| Totales | 148.475.000 | 1.283.000 | 4.322.000 | 154.080.000 |

Imprenta Oficial - Santa Fe

Nota: Incluye gastos figurativos


GRACIELA MARÍA RODRÍGUEZ
DIRECTORA GENERAL DE PRESUPUESTO
MINISTERIO DE ECONOMÍA



Provincia de Santa Fe
Poder Ejecutivo

CAPITULO II
Planilla Anexa 14 al artículo 16°

Administración Central

COMPOSICIÓN DEL GASTO INSTITUCIONAL, POR DISTRIBUCIÓN GEOGRÁFICA Y CARÁCTER ECONÓMICO

Defensoría del Pueblo

| Provincia - Departamentos | GASTOS CORRIENTES | GASTOS DE CAPITAL | APLICACIONES FINANCIERAS | Total |
|---------------------------|--------------------|-------------------|--------------------------|--------------------|
| Santa Fe | 497.383.000 | 1.702.000 | | 499.085.000 |
| La Capital | 216.533.200 | 849.000 | | 217.382.200 |
| Rosario | 280.849.800 | 853.000 | | 281.702.800 |
| Totales | 497.383.000 | 1.702.000 | | 499.085.000 |



Provincia de Santa Fe

Poder Ejecutivo

CAPITULO II
Planilla Anexa 14 al artículo 16°

Administración Central


COMPOSICIÓN DEL GASTO INSTITUCIONAL, POR DISTRIBUCIÓN GEOGRÁFICA Y CARÁCTER ECONÓMICO

Servicio de la Deuda Pública

| Provincia - Departamentos | GASTOS CORRIENTES | GASTOS DE CAPITAL | APLICACIONES FINANCIERAS | Total |
|---------------------------|----------------------|-------------------|--------------------------|----------------------|
| Santa Fe | 1.472.193.000 | | | 1.472.193.000 |
| Provincial | 1.472.193.000 | | | 1.472.193.000 |
| No informada | | | 2.251.000.000 | 2.251.000.000 |
| No informado | | | 2.251.000.000 | 2.251.000.000 |
| Totales | 1.472.193.000 | | 2.251.000.000 | 3.723.193.000 |

Imprenta Oficial - Santa Fe

Nota: Incluye gastos figurativos


 C.P.N. STELLA MARÍA RODRÍGUEZ
 DIRECTORA GENERAL DE PRESUPUESTO
 ADMINISTRATIVO Y FINANCIERO



Provincia de Santa Fe

Poder Ejecutivo

CAPITULO II
Planilla Anexa 14 al artículo 16°

Administración Central

COMPOSICIÓN DEL GASTO INSTITUCIONAL, POR DISTRIBUCIÓN GEOGRÁFICA Y CARÁCTER
ECONÓMICO

Obligaciones a Cargo del Tesoro

| Provincia - Departamentos | GASTOS CORRIENTES | GASTOS DE CAPITAL | APLICACIONES FINANCIERAS | Total |
|---------------------------|-----------------------|-----------------------|-----------------------------|-----------------------|
| Santa Fe | 31.969.361.000 | 3.701.394.000 | | 35.670.755.000 |
| Belgrano | 453.184.000 | 4.042.000 | | 457.226.000 |
| Caseros | 579.459.000 | 4.739.000 | | 584.198.000 |
| Castellanos | 1.167.873.000 | 11.400.000 | | 1.179.273.000 |
| Constitución | 601.797.000 | 5.238.000 | | 607.035.000 |
| Garay | 133.141.000 | 1.363.000 | | 134.504.000 |
| General Lopez | 1.541.717.000 | 11.978.000 | | 1.553.695.000 |
| General Obligado | 1.025.799.000 | 10.541.000 | | 1.036.340.000 |
| Iriondo | 555.690.000 | 4.605.000 | | 560.295.000 |
| La Capital | 3.377.231.000 | 34.337.000 | | 3.411.568.000 |
| Las Colonias | 760.125.000 | 7.443.000 | | 767.568.000 |
| 9 de Julio | 229.702.000 | 2.278.000 | | 231.980.000 |
| Rosario | 8.636.812.000 | 85.092.000 | | 8.721.904.000 |
| San Cristobal | 570.429.000 | 5.568.000 | | 575.997.000 |
| San Javier | 211.972.000 | 2.210.000 | | 214.182.000 |
| San Jerónimo | 624.036.000 | 6.249.000 | | 630.285.000 |
| San Justo | 309.207.000 | 2.966.000 | | 312.173.000 |
| San Lorenzo | 1.389.952.000 | 12.653.000 | | 1.402.605.000 |
| San Martín | 565.094.000 | 5.550.000 | | 570.644.000 |
| Vera | 359.862.000 | 3.731.000 | | 363.593.000 |
| Provincial | 8.876.279.000 | 3.479.411.000 | | 12.355.690.000 |
| No informada | 9.989.577.000 | 9.619.262.000 | 1.199.300.000 | 20.808.139.000 |
| No informado | 9.989.577.000 | 9.619.262.000 | 1.199.300.000 | 20.808.139.000 |
| Totales | 41.958.938.000 | 13.320.656.000 | 1.199.300.000 | 56.478.894.000 |

Imprenta Oficial - Santa Fe

Nota: Incluye gastos figurativos


 CPN. C. C. U. A. RODRÍGUEZ
 DIRECTOR GENERAL DE PRESUPUESTO
 SANTA FE



Provincia de Santa Fe
Poder Ejecutivo


CAPÍTULO III
Planilla Anexa 1 A al artículo 17°

Organismos Descentralizados
COMPOSICIÓN DEL GASTO POR ENTIDAD Y NATURALEZA ECONÓMICA

| Entidad | GASTOS CORRIENTES | GASTOS DE CAPITAL | Total |
|--|-----------------------|-----------------------|-----------------------|
| Poder Ejecutivo - Gobernación | 38.483.000 | 300.000 | 38.783.000 |
| Sindicatura General de la Provincia | 38.483.000 | 300.000 | 38.783.000 |
| Ministerio de Seguridad | 126.265.000 | 3.609.000 | 129.874.000 |
| Instituto Autárquico Provincial de Industrias Penitenciarias | 126.265.000 | 3.609.000 | 129.874.000 |
| Ministerio de la Producción | 9.251.000 | 700.000 | 9.951.000 |
| Ente Zona Franca Santafesina | 9.251.000 | 700.000 | 9.951.000 |
| Ministerio de Economía | 14.206.083.000 | 30.961.000 | 14.237.044.000 |
| Administración Provincial de Impuestos | 1.627.196.000 | 22.461.000 | 1.649.657.000 |
| Servicio de Catastro e Información Territorial | 416.203.000 | 6.000.000 | 422.203.000 |
| Caja de Asistencia Social - Lotería | 12.162.684.000 | 2.500.000 | 12.165.184.000 |
| Ministerio de Salud | 108.382.000 | 3.900.000 | 112.282.000 |
| Agencia Santafesina de Seguridad Alimentaria | 108.382.000 | 3.900.000 | 112.282.000 |
| Ministerio de Infraestructura y Transporte | 685.409.000 | 9.405.303.000 | 10.090.712.000 |
| Dirección Provincial de Vialidad | 225.000.000 | 8.657.196.000 | 8.882.196.000 |
| Aeropuerto Internacional de Rosario | 313.175.000 | 737.922.000 | 1.051.097.000 |
| Ente Regulador de Servicios Sanitarios | 125.822.000 | 10.185.000 | 136.007.000 |
| Aeropuerto de Sauce Viejo | 21.412.000 | | 21.412.000 |
| Secretaría de Estado del Hábitat | 199.527.000 | 3.703.043.000 | 3.902.570.000 |
| Dirección Provincial de Vivienda y Urbanismo | 199.527.000 | 3.703.043.000 | 3.902.570.000 |
| Totales | 15.373.400.000 | 13.147.816.000 | 28.521.216.000 |

Imprenta Oficial - Santa Fe

Nota: Incluye gastos figurativos


 DIRECTORA GENERAL DE PRESUPUESTO
 MINISTERIO DE ECONOMÍA



Provincia de Santa Fe
Poder Ejecutivo

000171

Imprenta Oficial - Santa Fe

CAPÍTULO III
Planilla Anexa 2 A al artículo 17º

Organismos Descentralizados
COMPOSICIÓN DEL GASTO POR ENTIDAD Y POR FINALIDAD

| Descripción | ADMINISTRACION SUBERNAMENTAL | SERVICIOS DE SEGURIDAD | SERVICIOS SOCIALES | SERVICIOS ECONOMICOS | DEUDA PUBLICA | No clasificables | Total |
|--|---------------------------------|---------------------------|-----------------------|-------------------------|----------------------|-----------------------|----------------|
| Poder Ejecutivo - Gobernación | 38.783.000 | | | | | | 38.783.000 |
| Sindicatura General de la Provincia | 38.783.000 | | | | | | 38.783.000 |
| Ministerio de Seguridad | | | 129.874.000 | | | | 129.874.000 |
| Instituto Autárquico Provincial de Industrias Penitenciarias | | | 129.874.000 | | | | 129.874.000 |
| Ministerio de la Producción | | | | 9.951.000 | | | 9.951.000 |
| Ente Zona Franca Santafesina | | | | 9.951.000 | | | 9.951.000 |
| Ministerio de Economía | | | | 10.498.225.000 | | 1.462.207.000 | 14.237.044.000 |
| Administración Provincial de Impuestos | 2.276.612.000 | | | | | | 1.649.657.000 |
| Servicio de Catastro e Información Territorial | 1.649.657.000 | | | | | | 422.203.000 |
| Caja de Asistencia Social - Lotería | 422.203.000 | | | | | | 12.165.184.000 |
| Ministerio de Salud | 204.752.000 | | | 10.498.225.000 | | 1.462.207.000 | 112.282.000 |
| Agencia Santafesina de Seguridad Alimentaria | | | 112.282.000 | | | | 112.282.000 |
| Ministerio de Infraestructura y Transporte | | | 112.282.000 | | | | 10.090.712.000 |
| Dirección Provincial de Vialidad | | | 136.007.000 | 9.831.232.000 | 123.473.000 | | 8.882.196.000 |
| Aeropuerto Internacional de Rosario | | | | 8.882.196.000 | | | 1.051.097.000 |
| Ente Regulador de Servicios Sanitarios | | | | 927.624.000 | 123.473.000 | | 136.007.000 |
| Aeropuerto de Sauce Viejo | | | 136.007.000 | | | | 21.412.000 |
| Secretaría de Estado del Habitat | | | 3.898.570.000 | | 4.000.000 | | 3.902.570.000 |
| Dirección Provincial de Vivienda y Urbanismo | | | 3.898.570.000 | | 4.000.000 | | 3.902.570.000 |
| Totales | 2.315.395.000 | 4.276.733.000 | 20.339.408.000 | 127.473.000 | 1.462.207.000 | 28.521.216.000 | |

Nota:
No incluye aplicaciones financieras
Incluye gastos figurativos
Incluye gastos no clasificables



Provincia de Santa Fe
Poder Ejecutivo

CAPÍTULO III
Planilla Anexa 3 A al artículo 17°

Organismos Descentralizados
COMPOSICIÓN DEL GASTO POR ENTIDAD Y POR FUENTE DE FINANCIAMIENTO

Imprenta Oficial - Santa Fe

| Descripción | Tesoro provincial | Recursos propios | Recursos afectados de origen provincial | Recursos afectados de origen nacional | Transferencias internas | Crédito interno | Transferencias externas | Crédito externo | Total |
|--|----------------------|-----------------------|---|---------------------------------------|-------------------------|--------------------|-------------------------|-----------------|-----------------------|
| Poder Ejecutivo - Gobernación | 38.583.000 | 200.000 | | | | | | | 38.783.000 |
| Sindicatura General de la Provincia | 38.583.000 | 200.000 | | | | | | | 38.783.000 |
| Ministerio de Seguridad | 97.324.000 | 32.550.000 | | | | | | | 129.874.000 |
| Instituto Autárquico Provincial de Industrias Penitenciarias | 97.324.000 | 32.550.000 | | | | | | | 129.874.000 |
| Ministerio de la Producción | 9.052.000 | 899.000 | | | | | | | 9.951.000 |
| Ente Zona Franca Santafesina | 9.052.000 | 899.000 | | | | | | | 9.951.000 |
| Ministerio de Economía | 2.051.650.000 | 12.185.394.000 | | | | | | | 14.237.044.000 |
| Administración Provincial de Impuestos | 1.648.947.000 | 710.000 | | | | | | | 1.649.657.000 |
| Servicio de Catastro e Información Territorial | 402.703.000 | 19.500.000 | | | | | | | 422.203.000 |
| Caja de Asistencia Social - Lotería | | 12.165.184.000 | | | | | | | 12.165.184.000 |
| Ministerio de Salud | 73.797.000 | 38.485.000 | | | | | | | 112.282.000 |
| Agencia Santafesina de Seguridad Alimentaria | 73.797.000 | 38.485.000 | | | | | | | 112.282.000 |
| Ministerio de Infraestructura y Transporte | 5.422.089.000 | 1.710.020.000 | 1.363.830.000 | | 1.194.773.000 | 400.000.000 | | | 10.090.712.000 |
| Dirección Provincial de Vialidad | 5.422.089.000 | 901.504.000 | 1.363.830.000 | | 1.194.773.000 | | | | 8.882.196.000 |
| Aeropuerto Internacional de Rosario | | 651.097.000 | | | | 400.000.000 | | | 1.051.097.000 |
| Ente Regulador de Servicios Sanitarios | | 136.007.000 | | | | | | | 136.007.000 |
| Aeropuerto de Sauce Viejo | | 21.412.000 | | | | | | | 21.412.000 |
| Secretaría de Estado del Habitat | 1.032.747.000 | 1.661.810.000 | 548.674.000 | | 659.339.000 | | | | 3.902.570.000 |
| Dirección Provincial de Vivienda y Urbanismo | 1.032.747.000 | 1.661.810.000 | 548.674.000 | | 659.339.000 | | | | 3.902.570.000 |
| Totales | 8.725.242.000 | 15.629.358.000 | 1.912.504.000 | | 1.854.112.000 | 400.000.000 | | | 28.521.216.000 |

C.P.N. ESTEBAN RODRIGUEZ
DIRECTOR GENERAL DE PRESUPUESTO

Nota: No incluye aplicaciones financieras
Incluye gastos figurativos

CAPÍTULO III
Planilla Anexa 4 A al artículo 17°

Organismos Descentralizados
COMPOSICIÓN DE RECURSOS POR NATURALEZA ECONÓMICA Y FUENTE DE FINANCIAMIENTO

| Clasificación económica | Fuente de financiamiento | | | | | | | Total | |
|--|--------------------------|-----------------------|---|---------------------------------------|-------------------------|-----------------|-------------------------|-------|-----------------------|
| | Tesoro provincial | Recursos propios | Recursos afectados de origen provincial | Recursos afectados de origen nacional | Transferencias internas | Crédito interno | Transferencias externas | | Crédito externo |
| INGRESOS CORRIENTES | | 15.393.761.000 | | | 9.736.000 | | | | 17.805.333.000 |
| Ingresos Tributarios | | 2.227.814.000 | | | | | | | 2.227.814.000 |
| Impuestos Nacionales | | 2.227.814.000 | | | | | | | 2.227.814.000 |
| Ingresos No Tributarios | | 10.387.212.000 | | | | | | | 10.387.212.000 |
| Tasas | | 174.327.000 | | | | | | | 174.327.000 |
| Derechos | | 660.395.000 | | | | | | | 660.395.000 |
| Otros No Tributarios | | 9.552.490.000 | | | | | | | 9.552.490.000 |
| Ventas de Bienes y Servicios de las Administraciones Pública | | 53.826.000 | | | | | | | 53.826.000 |
| Rentas de la Propiedad | | 200.000 | | | | | | | 200.000 |
| Arrendamiento de Tierras y Terrenos | | 200.000 | | | | | | | 200.000 |
| Transferencias Corrientes | | 2.724.709.000 | | | | 9.736.000 | | | 2.734.445.000 |
| Del Sector Privado | | 23.700.000 | | | | | | | 23.700.000 |
| Del Sector Público | | 2.701.009.000 | | | | 9.736.000 | | | 2.710.745.000 |
| Contribuciones Figurativas para Financiaciones Corrientes | | | | | | | | | 2.401.836.000 |
| De la Administración Provincial | 2.401.836.000 | | | | | | | | 2.401.836.000 |
| RECURSOS DE CAPITAL | 6.283.406.000 | 312.000.000 | 1.912.504.000 | | | | | | 10.352.286.000 |
| Transferencias de Capital | | | | | | | | | 421.024.000 |
| Del Sector Público | | | | | | | | | 421.024.000 |
| Disminución de la Inversión Financiera (Adm. Provincial) | | 312.000.000 | | | | | | | 312.000.000 |
| Recuperación de préstamos de largo plazo | | 312.000.000 | | | | | | | 312.000.000 |
| Contribuciones Figurativas para Financiaciones de Capital | 6.283.406.000 | | 1.912.504.000 | | | | | | 9.619.262.000 |
| De la Administración Provincial | 6.283.406.000 | | 1.912.504.000 | | | | | | 9.619.262.000 |
| Totales | 8.685.242.000 | 15.705.761.000 | 1.912.504.000 | | 1.854.112.000 | | | | 28.157.619.000 |

Nota: No incluye fuentes financieras
Incluye contribuciones figurativas

CAPÍTULO III
 Planilla Anexa 5 A al artículo 17°

Organismos Descentralizados
COMPOSICIÓN DE RECURSOS POR ENTIDAD Y POR PROCEDENCIA

| Concepto | ORIGEN PROVINCIAL | | ORIGEN NACIONAL | | OTROS ORIGENES | | SIN CLAS. PROCED. Figurativas | Total |
|--|-------------------------|----------------------|-------------------------|--------------------|-------------------------|-----------------------|-------------------------------|----------------|
| | De Libre Disponibilidad | Afectados | De Libre Disponibilidad | Afectados | De libre disponibilidad | Afectados | | |
| Poder Ejecutivo - Gobernación | 200.000 | | | | | | 38.583.000 | 38.783.000 |
| Sindicatura General de la Provincia | 200.000 | | | | | | 38.583.000 | 38.783.000 |
| Ministerio de Seguridad | 32.550.000 | | | | | | 97.324.000 | 129.874.000 |
| Instituto Autárquico Provincial de Industrias Penitenciarias | 32.550.000 | | | | | | 97.324.000 | 129.874.000 |
| Ministerio de la Producción | 899.000 | | | | | | 9.052.000 | 9.951.000 |
| Ente Zona Franca Santafesina | 899.000 | | | | | | 9.052.000 | 9.951.000 |
| Ministerio de Economía | 20.210.000 | 9.463.975.000 | | | | 2.724.709.000 | 2.051.650.000 | 14.260.544.000 |
| Administración Provincial de Impuestos | 710.000 | | | | | | 1.648.947.000 | 1.649.657.000 |
| Servicio de Catastro e Información Territorial | 19.500.000 | | | | | | 402.703.000 | 422.203.000 |
| Caja de Asistencia Social - Lotería | | 9.463.975.000 | | | | 2.724.709.000 | | 12.188.684.000 |
| Ministerio de Salud | | 38.485.000 | | | | | 73.797.000 | 112.282.000 |
| Agencia Santafesina de Seguridad Alimentaria | | 38.485.000 | | | | | 73.797.000 | 112.282.000 |
| Ministerio de Infraestructura y Transporte | 858.007.000 | 21.512.000 | 883.404.000 | | | | 7.980.692.000 | 9.743.615.000 |
| Dirección Provincial de Vialidad | 18.000.000 | 100.000 | 883.404.000 | | | | 7.980.692.000 | 8.882.196.000 |
| Aeropuerto Internacional de Rosario | 704.000.000 | | | | | | | 704.000.000 |
| Ente Regulador de Servicios Sanitarios | 136.007.000 | | | | | | | 136.007.000 |
| Aeropuerto de Sauce Viejo | | 21.412.000 | | | | | | 21.412.000 |
| Secretaría de Estado del Habitat | 3.800.000 | 313.600.000 | 1.344.410.000 | 430.760.000 | | | 1.770.000.000 | 3.862.570.000 |
| Dirección Provincial de Vivienda y Urbanismo | 3.800.000 | 313.600.000 | 1.344.410.000 | 430.760.000 | | | 1.770.000.000 | 3.862.570.000 |
| Totales | 915.666.000 | 9.837.572.000 | 2.227.814.000 | 430.760.000 | 2.724.709.000 | 12.021.098.000 | 28.157.619.000 | |

Nota: No incluye fuentes financieras
 Incluye contribuciones figurativas



Provincia de Santa Fe
Poder Ejecutivo

CAPÍTULO III
Planilla Anexa 6 A al artículo 17°

Organismos Descentralizados
CONTRIBUCIONES FIGURATIVAS

Imprenta Oficial - Santa Fe

| Entidad | Contribuciones Figurativas para Finanzaciones Corrientes | | Contribuciones Figurativas para Finanzaciones de Capital | | Contribuciones Figurativas para Aplicaciones Financieras | | Total |
|--|--|-----------------------------------|--|---------------------------------------|--|-----------------------------------|----------------|
| | De la Administración Central | De Instituciones Descentralizadas | De la Administración central | De las instituciones descentralizadas | De la administración central | De instituciones descentralizadas | |
| Poder Ejecutivo - Gobernación | 38.283.000 | | 300.000 | | | | 38.583.000 |
| Sindicatura General de la Provincia | 38.283.000 | | 300.000 | | | | 38.583.000 |
| Ministerio de Seguridad | 94.715.000 | | 2.609.000 | | | | 97.324.000 |
| Instituto Autárquico Provincial de Industrias Penitenciarias | 94.715.000 | | 2.609.000 | | | | 97.324.000 |
| Ministerio de la Producción | 8.352.000 | | 700.000 | | | | 9.052.000 |
| Ente Zona Franca Santafesina | 8.352.000 | | 700.000 | | | | 9.052.000 |
| Ministerio de Economía | 2.029.189.000 | | 22.461.000 | | | | 2.051.650.000 |
| Administración Provincial de Impuestos | 1.626.466.000 | | 22.461.000 | | | | 1.648.947.000 |
| Servicio de Catastro e Información Territorial | 402.703.000 | | | | | | 402.703.000 |
| Ministerio de Salud | 73.797.000 | | | | | | 73.797.000 |
| Agencia Santafesina de Seguridad Alimentaria | 73.797.000 | | | | | | 73.797.000 |
| Ministerio de Infraestructura y Transporte | 157.500.000 | | 7.823.192.000 | | | | 7.980.692.000 |
| Dirección Provincial de Vialidad | 157.500.000 | | 7.823.192.000 | | | | 7.980.692.000 |
| Secretaría de Estado del Habitat | | | 1.770.000.000 | | 29.300.000 | | 1.799.300.000 |
| Dirección Provincial de Vivienda y Urbanismo | | | 1.770.000.000 | | 29.300.000 | | 1.799.300.000 |
| Totales | 2.401.836.000 | | 9.919.262.000 | | 29.300.000 | | 12.050.398.000 |

MARCOS RODRIGUEZ
DIRECTOR GENERAL DE PRESUPUESTOS
MINISTERIO DE ECONOMÍA




Provincia de Santa Fe
Poder Ejecutivo

CAPÍTULO III
Planilla Anexa 7 A al artículo 17º

Organismos Descentralizados
GASTOS FIGURATIVOS

Imprenta Oficial - Santa Fe

| Entidad | Gastos figurativos para transacciones corrientes | | Gastos figurativos para transacciones de capital | | Gastos figurativos para aplicaciones financieras | | Total |
|-------------------------------------|--|----------------------------------|--|----------------------------------|--|----------------------------------|----------------------|
| | A la administración central | A instituciones descentralizadas | A la administración central | A instituciones descentralizadas | A la administración central | A instituciones descentralizadas | |
| Ministerio de Economía | 1.462.207,000 | | | | | | 1.462.207,000 |
| Caja de Asistencia Social - Lotería | 1.462.207,000 | | | | | | 1.462.207,000 |
| Totales | | | | | | | 1.462.207,000 |


GUILLERMO MARIO RODRÍGUEZ
DIRECTOR GENERAL DE PRESUPUESTO
MINISTERIO DE ECONOMÍA



Provincia de Santa Fe
Poder Ejecutivo

000177

Imprenta Oficial - Santa Fe

CAPÍTULO III
Planilla Anexa 8 A al artículo 17°

Organismos Descentralizados
FUENTES FINANCIERAS

| Entidad | Disminución de la Inversión Financiera (Emp. y Soc. y Sec. P | Endeudamiento Público e Incremento de Otros Pasivos | Incremento del patrimonio | Contribuciones Figurativas para Aplicaciones Financieras | Total |
|--|--|---|---------------------------|--|--------------------|
| Ministerio de Infraestructura y Transporte | | 400.000.000 | | | 400.000.000 |
| Aeropuerto Internacional de Rosario | | 400.000.000 | | | 400.000.000 |
| Secretaría de Estado del Habitat | 40.000.000 | | | 29.300.000 | 69.300.000 |
| Dirección Provincial de Vivienda y Urbanismo | 40.000.000 | | | 29.300.000 | 69.300.000 |
| Totales | 40.000.000 | 400.000.000 | | 29.300.000 | 469.300.000 |

DIRECCIÓN GENERAL DE PRESUPUESTO
MINISTERIO DE ECONOMÍA



Provincia de Santa Fe
Poder Ejecutivo

CAPÍTULO III
Planilla Anexa 9 A al artículo 17°

Organismos Descentralizados
APLICACIONES FINANCIERAS

| Entidad | Inversión financiera | Amortización de la deuda y disminución de otros pasivos | Disminución del patrimonio | Gastos figurativos para aplicaciones financieras | Total |
|--|----------------------|---|----------------------------|--|--------------------|
| Ministerio de Economía | 23.500.000 | | | | 23.500.000 |
| Caja de Asistencia Social - Lotería | 23.500.000 | | | | 23.500.000 |
| Ministerio de Infraestructura y Transporte | | 52.903.000 | | | 52.903.000 |
| Aeropuerto Internacional de Rosario | | 52.903.000 | | | 52.903.000 |
| Secretaría de Estado del Habitat | 29.300.000 | | | | 29.300.000 |
| Dirección Provincial de Vivienda y Urbanismo | 29.300.000 | | | | 29.300.000 |
| Totales | 52.800.000 | 52.903.000 | | | 105.703.000 |



Provincia de Santa Fe

Poder Ejecutivo


CAPÍTULO III

Planilla Anexa 10 A al artículo 17º

Organismos Descentralizados
AHORRO-INVERSIÓN-FINANCIAMIENTO

| Concepto | Importe |
|--|---------------------|
| I - Ingresos Corrientes | 15.403.497.000,00 |
| II - Gastos Corrientes | 13.911.193.000,00 |
| III - Resultado Económico | 1.492.304.000,00 |
| IV - Recursos de Capital | 733.024.000,00 |
| V - Gastos de Capital | 13.147.816.000,00 |
| VI - TOTAL DE RECURSOS | 16.136.521.000,00 |
| VII - TOTAL DE GASTOS | 27.059.009.000,00 |
| VIII - Resultado Financiero antes de Contribuciones | (10.922.488.000,00) |
| IX - Contribuciones Figurativas | 12.021.098.000,00 |
| Contribuciones figurativas para financiaciones corrientes | 2.401.836.000,00 |
| Contribuciones figurativas para financiaciones de capital | 9.619.262.000,00 |
| X - Gastos Figurativos | 1.462.207.000,00 |
| Gastos figurativos para transacciones corrientes | 1.462.207.000,00 |
| Gastos figurativos para transacciones de capital | 0,00 |
| XI - Resultado Financiero | (363.597.000,00) |
| XII - Fuentes Financieras | 440.000.000,00 |
| Disminución de la Inversión Financiera | 40.000.000,00 |
| Endeudamiento Público e Incremento de Otros Pasivos | 400.000.000,00 |
| Incremento del patrimonio | 0,00 |
| XIII - Aplicaciones financieras | 105.703.000,00 |
| Inversión financiera | 52.800.000,00 |
| Amortización de la deuda y disminución de otros pasivos | 52.903.000,00 |
| Disminución del patrimonio | 0,00 |
| XIV-Contribuciones figurativas para aplicaciones financieras | 29.300.000,00 |
| XV -Gastos figurativos para aplicaciones financieras | 0,00 |

Imprenta Oficial - Santa Fe


 DIRECCIÓN GENERAL DE PRESUPUESTO
 MINISTERIO DE ECONOMÍA



Provincia de Santa Fe

Poder Ejecutivo


CAPÍTULO III
Planilla Anexa 10 A al artículo 17°

Organismos Descentralizados
AHORRO-INVERSIÓN-FINANCIAMIENTO

Poder Ejecutivo - Gobernación
Sindicatura General de la Provincia

| Concepto | Importe |
|--|-----------------|
| I - Ingresos Corrientes | 200.000,00 |
| II - Gastos Corrientes | 38.483.000,00 |
| III - Resultado Económico | (38.283.000,00) |
| IV - Recursos de Capital | 0,00 |
| V - Gastos de Capital | 300.000,00 |
| VI - TOTAL DE RECURSOS | 200.000,00 |
| VII - TOTAL DE GASTOS | 38.783.000,00 |
| VIII - Resultado Financiero antes de Contribuciones | (38.583.000,00) |
| IX - Contribuciones Figurativas | 38.583.000,00 |
| Contribuciones figurativas para financiaciones corrientes | 38.283.000,00 |
| Contribuciones figurativas para financiaciones de capital | 300.000,00 |
| X - Gastos Figurativos | 0,00 |
| Gastos figurativos para transacciones corrientes | 0,00 |
| Gastos figurativos para transacciones de capital | 0,00 |
| XI - Resultado Financiero | 0,00 |
| XII - Fuentes Financieras | 0,00 |
| Disminución de la Inversión Financiera | 0,00 |
| Endeudamiento Público e Incremento de Otros Pasivos | 0,00 |
| Incremento del patrimonio | 0,00 |
| XIII - Aplicaciones financieras | 0,00 |
| Inversión financiera | 0,00 |
| Amortización de la deuda y disminución de otros pasivos | 0,00 |
| Disminución del patrimonio | 0,00 |
| XIV-Contribuciones figurativas para aplicaciones financieras | 0,00 |
| XV -Gastos figurativos para aplicaciones financieras | 0,00 |

Imprenta Oficial - Santa Fe


CAPITULO III
DIRECTOR GENERAL DE PRESUPUESTO
MAYO 2011



Provincia de Santa Fe
Poder Ejecutivo


CAPÍTULO III
Planilla Anexa 10 A al artículo 17°

Organismos Descentralizados
AHORRO-INVERSIÓN-FINANCIAMIENTO

Ministerio de Seguridad
Instituto Autárquico Provincial de Industrias Penitenciarias

| Concepto | Importe |
|--|-----------------|
| I - Ingresos Corrientes | 32.550.000,00 |
| II - Gastos Corrientes | 126.265.000,00 |
| III - Resultado Económico | (93.715.000,00) |
| IV - Recursos de Capital | 0,00 |
| V - Gastos de Capital | 3.609.000,00 |
| VI - TOTAL DE RECURSOS | 32.550.000,00 |
| VII - TOTAL DE GASTOS | 129.874.000,00 |
| VIII - Resultado Financiero antes de Contribuciones | (97.324.000,00) |
| IX - Contribuciones Figurativas | 97.324.000,00 |
| Contribuciones figurativas para financiaciones corrientes | 94.715.000,00 |
| Contribuciones figurativas para financiaciones de capital | 2.609.000,00 |
| X - Gastos Figurativos | 0,00 |
| Gastos figurativos para transacciones corrientes | 0,00 |
| Gastos figurativos para transacciones de capital | 0,00 |
| XI - Resultado Financiero | 0,00 |
| XII - Fuentes Financieras | 0,00 |
| Disminución de la Inversión Financiera | 0,00 |
| Endeudamiento Público e Incremento de Otros Pasivos | 0,00 |
| Incremento del patrimonio | 0,00 |
| XIII - Aplicaciones financieras | 0,00 |
| Inversión financiera | 0,00 |
| Amortización de la deuda y disminución de otros pasivos | 0,00 |
| Disminución del patrimonio | 0,00 |
| XIV-Contribuciones figurativas para aplicaciones financieras | 0,00 |
| XV -Gastos figurativos para aplicaciones financieras | 0,00 |

Imprenta Oficial - Santa Fe


C.P.M. CRISTINA CARRO RODRIGUEZ
DIRECTORA GENERAL DE PRESUPUESTO
MINISTERIO DE ECONOMÍA



Provincia de Santa Fe

Poder Ejecutivo

CAPÍTULO III


Planilla Anexa 10 A al artículo 17º

Organismos Descentralizados
AHORRO-INVERSIÓN-FINANCIAMIENTO

Ministerio de la Producción
Ente Zona Franca Santafesina

| Concepto | Importe |
|--|----------------|
| I - Ingresos Corrientes | 899.000,00 |
| II - Gastos Corrientes | 9.251.000,00 |
| III - Resultado Económico | (8.352.000,00) |
| IV - Recursos de Capital | 0,00 |
| V - Gastos de Capital | 700.000,00 |
| VI - TOTAL DE RECURSOS | 899.000,00 |
| VII - TOTAL DE GASTOS | 9.951.000,00 |
| VIII - Resultado Financiero antes de Contribuciones | (9.052.000,00) |
| IX - Contribuciones Figurativas | 9.052.000,00 |
| Contribuciones figurativas para financiaciones corrientes | 8.352.000,00 |
| Contribuciones figurativas para financiaciones de capital | 700.000,00 |
| X - Gastos Figurativos | 0,00 |
| Gastos figurativos para transacciones corrientes | 0,00 |
| Gastos figurativos para transacciones de capital | 0,00 |
| XI - Resultado Financiero | 0,00 |
| XII - Fuentes Financieras | 0,00 |
| Disminución de la Inversión Financiera | 0,00 |
| Endeudamiento Público e Incremento de Otros Pasivos | 0,00 |
| Incremento del patrimonio | 0,00 |
| XIII - Aplicaciones financieras | 0,00 |
| Inversión financiera | 0,00 |
| Amortización de la deuda y disminución de otros pasivos | 0,00 |
| Disminución del patrimonio | 0,00 |
| XIV-Contribuciones figurativas para aplicaciones financieras | 0,00 |
| XV -Gastos figurativos para aplicaciones financieras | 0,00 |

Imprenta Oficial - Santa Fe


 MINISTERIO DE LA PRODUCCIÓN
 DIRECCIÓN GENERAL DE PRESUPUESTOS
 ADMINISTRACIÓN FINANCIERA



Provincia de Santa Fe

Poder Ejecutivo


CAPÍTULO III
Planilla Anexa 10 A al artículo 17º

Organismos Descentralizados
AHORRO-INVERSIÓN-FINANCIAMIENTO

Ministerio de Economía
Administración Provincial de Impuestos

| Concepto | Importe |
|--|--------------------|
| I - Ingresos Corrientes | 710.000,00 |
| II - Gastos Corrientes | 1.627.196.000,00 |
| III - Resultado Económico | (1.626.486.000,00) |
| IV - Recursos de Capital | 0,00 |
| V - Gastos de Capital | 22.461.000,00 |
| VI - TOTAL DE RECURSOS | 710.000,00 |
| VII - TOTAL DE GASTOS | 1.649.657.000,00 |
| VIII - Resultado Financiero antes de Contribuciones | (1.648.947.000,00) |
| IX - Contribuciones Figurativas | 1.648.947.000,00 |
| Contribuciones figurativas para financiaciones corrientes | 1.626.486.000,00 |
| Contribuciones figurativas para financiaciones de capital | 22.461.000,00 |
| X - Gastos Figurativos | 0,00 |
| Gastos figurativos para transacciones corrientes | 0,00 |
| Gastos figurativos para transacciones de capital | 0,00 |
| XI - Resultado Financiero | 0,00 |
| XII - Fuentes Financieras | 0,00 |
| Disminución de la Inversión Financiera | 0,00 |
| Endeudamiento Público e Incremento de Otros Pasivos | 0,00 |
| Incremento del patrimonio | 0,00 |
| XIII - Aplicaciones financieras | 0,00 |
| Inversión financiera | 0,00 |
| Amortización de la deuda y disminución de otros pasivos | 0,00 |
| Disminución del patrimonio | 0,00 |
| XIV-Contribuciones figurativas para aplicaciones financieras | 0,00 |
| XV -Gastos figurativos para aplicaciones financieras | 0,00 |

Imprenta Oficial - Santa Fe


 DIRECCIÓN GENERAL DE ADMINISTRACIÓN
 SANTA FE, 2017



Provincia de Santa Fe

Poder Ejecutivo

000184

CAPÍTULO III

Planilla Anexa 10 A al artículo 17°

Organismos Descentralizados
AHORRO-INVERSIÓN-FINANCIAMIENTO

Ministerio de Economía

Servicio de Catastro e Información Territorial

| Concepto | Importe |
|--|------------------|
| I - Ingresos Corrientes | 19.500.000,00 |
| II - Gastos Corrientes | 416.203.000,00 |
| III - Resultado Económico | (396.703.000,00) |
| IV - Recursos de Capital | 0,00 |
| V - Gastos de Capital | 6.000.000,00 |
| VI - TOTAL DE RECURSOS | 19.500.000,00 |
| VII - TOTAL DE GASTOS | 422.203.000,00 |
| VIII - Resultado Financiero antes de Contribuciones | (402.703.000,00) |
| IX - Contribuciones Figurativas | 402.703.000,00 |
| Contribuciones figurativas para financiaciones corrientes | 402.703.000,00 |
| Contribuciones figurativas para financiaciones de capital | 0,00 |
| X - Gastos Figurativos | 0,00 |
| Gastos figurativos para transacciones corrientes | 0,00 |
| Gastos figurativos para transacciones de capital | 0,00 |
| XI - Resultado Financiero | 0,00 |
| XII - Fuentes Financieras | 0,00 |
| Disminución de la Inversión Financiera | 0,00 |
| Endeudamiento Público e Incremento de Otros Pasivos | 0,00 |
| Incremento del patrimonio | 0,00 |
| XIII - Aplicaciones financieras | 0,00 |
| Inversión financiera | 0,00 |
| Amortización de la deuda y disminución de otros pasivos | 0,00 |
| Disminución del patrimonio | 0,00 |
| XIV-Contribuciones figurativas para aplicaciones financieras | 0,00 |
| XV -Gastos figurativos para aplicaciones financieras | 0,00 |

Imprenta Oficial - Santa Fe

C.P.N. TERESA MARIS RODRIGUEZ
DIRECCIÓN GENERAL DE PRESUPUESTO
MINISTERIO DE ECONOMÍA



Provincia de Santa Fe
Poder Ejecutivo

CAPÍTULO III
Planilla Anexa 10 A al artículo 17°

Organismos Descentralizados
AHORRO-INVERSIÓN-FINANCIAMIENTO

Ministerio de Economía
Caja de Asistencia Social - Lotería

| Concepto | Importe |
|--|-------------------|
| I - Ingresos Corrientes | 12.188.684.000,00 |
| II - Gastos Corrientes | 10.700.477.000,00 |
| III - Resultado Económico | 1.488.207.000,00 |
| IV - Recursos de Capital | 0,00 |
| V - Gastos de Capital | 2.500.000,00 |
| VI - TOTAL DE RECURSOS | 12.188.684.000,00 |
| VII - TOTAL DE GASTOS | 10.702.977.000,00 |
| VIII - Resultado Financiero antes de Contribuciones | 1.485.707.000,00 |
| IX - Contribuciones Figurativas | 0,00 |
| Contribuciones figurativas para financiaciones corrientes | 0,00 |
| Contribuciones figurativas para financiaciones de capital | 0,00 |
| X - Gastos Figurativos | 1.462.207.000,00 |
| Gastos figurativos para transacciones corrientes | 1.462.207.000,00 |
| Gastos figurativos para transacciones de capital | 0,00 |
| XI - Resultado Financiero | 23.500.000,00 |
| XII - Fuentes Financieras | 0,00 |
| Disminución de la Inversión Financiera | 0,00 |
| Endeudamiento Público e Incremento de Otros Pasivos | 0,00 |
| Incremento del patrimonio | 0,00 |
| XIII - Aplicaciones financieras | 23.500.000,00 |
| Inversión financiera | 23.500.000,00 |
| Amortización de la deuda y disminución de otros pasivos | 0,00 |
| Disminución del patrimonio | 0,00 |
| XIV-Contribuciones figurativas para aplicaciones financieras | 0,00 |
| XV -Gastos figurativos para aplicaciones financieras | 0,00 |

Imprenta Oficial - Santa Fe


OP. Econ. y Fin. Poder. 17°
DIRECCIÓN DE CONTABILIDAD
MINISTERIO DE ECONOMÍA



Provincia de Santa Fe
Poder Ejecutivo

000186

CAPÍTULO III
Planilla Anexa 10 A al artículo 17º

Organismos Descentralizados
AHORRO-INVERSIÓN-FINANCIAMIENTO

Ministerio de Salud

Agencia Santafesina de Seguridad Alimentaria

| Concepto | Importe |
|--|-----------------|
| I - Ingresos Corrientes | 38.485.000,00 |
| II - Gastos Corrientes | 108.382.000,00 |
| III - Resultado Económico | (69.897.000,00) |
| IV - Recursos de Capital | 0,00 |
| V - Gastos de Capital | 3.900.000,00 |
| VI - TOTAL DE RECURSOS | 38.485.000,00 |
| VII - TOTAL DE GASTOS | 112.282.000,00 |
| VIII - Resultado Financiero antes de Contribuciones | (73.797.000,00) |
| IX - Contribuciones Figurativas | 73.797.000,00 |
| Contribuciones figurativas para financiaciones corrientes | 73.797.000,00 |
| Contribuciones figurativas para financiaciones de capital | 0,00 |
| X - Gastos Figurativos | 0,00 |
| Gastos figurativos para transacciones corrientes | 0,00 |
| Gastos figurativos para transacciones de capital | 0,00 |
| XI - Resultado Financiero | 0,00 |
| XII - Fuentes Financieras | 0,00 |
| Disminución de la Inversión Financiera | 0,00 |
| Endeudamiento Público e Incremento de Otros Pasivos | 0,00 |
| Incremento del patrimonio | 0,00 |
| XIII - Aplicaciones financieras | 0,00 |
| Inversión financiera | 0,00 |
| Amortización de la deuda y disminución de otros pasivos | 0,00 |
| Disminución del patrimonio | 0,00 |
| XIV-Contribuciones figurativas para aplicaciones financieras | 0,00 |
| XV -Gastos figurativos para aplicaciones financieras | 0,00 |

Imprenta Oficial - Santa Fe



Provincia de Santa Fe
Poder Ejecutivo

000187

CAPÍTULO III
Planilla Anexa 10 A al artículo 17º

Organismos Descentralizados
AHORRO-INVERSIÓN-FINANCIAMIENTO

Ministerio de Infraestructura y Transporte
Dirección Provincial de Vialidad

| Concepto | Importe |
|--|--------------------|
| I - Ingresos Corrientes | 901.504.000,00 |
| II - Gastos Corrientes | 225.000.000,00 |
| III - Resultado Económico | 676.504.000,00 |
| IV - Recursos de Capital | 0,00 |
| V - Gastos de Capital | 8.657.196.000,00 |
| VI - TOTAL DE RECURSOS | 901.504.000,00 |
| VII - TOTAL DE GASTOS | 8.882.196.000,00 |
| VIII - Resultado Financiero antes de Contribuciones | (7.980.692.000,00) |
| IX - Contribuciones Figurativas | 7.980.692.000,00 |
| Contribuciones figurativas para financiaciones corrientes | 157.500.000,00 |
| Contribuciones figurativas para financiaciones de capital | 7.823.192.000,00 |
| X - Gastos Figurativos | 0,00 |
| Gastos figurativos para transacciones corrientes | 0,00 |
| Gastos figurativos para transacciones de capital | 0,00 |
| XI - Resultado Financiero | 0,00 |
| XII - Fuentes Financieras | 0,00 |
| Disminución de la Inversión Financiera | 0,00 |
| Endeudamiento Público e Incremento de Otros Pasivos | 0,00 |
| Incremento del patrimonio | 0,00 |
| XIII - Aplicaciones financieras | 0,00 |
| Inversión financiera | 0,00 |
| Amortización de la deuda y disminución de otros pasivos | 0,00 |
| Disminución del patrimonio | 0,00 |
| XIV-Contribuciones figurativas para aplicaciones financieras | 0,00 |
| XV -Gastos figurativos para aplicaciones financieras | 0,00 |

Imprenta Oficial - Santa Fe

C.P.M. SILEO, MARIS RODRIGUEZ
DIRECTORA GENERAL DE PRESUPUESTO
MINISTERIO DE INFRAESTRUCTURA Y TRANSPORTE



Provincia de Santa Fe
Poder Ejecutivo

000188

CAPÍTULO III
Planilla Anexa 10 A al artículo 17º

Organismos Descentralizados
AHORRO-INVERSIÓN-FINANCIAMIENTO

Ministerio de Infraestructura y Transporte
Aeropuerto Internacional de Rosario

| Concepto | Importe |
|--|------------------|
| I - Ingresos Corrientes | 704.000.000,00 |
| II - Gastos Corrientes | 313.175.000,00 |
| III - Resultado Económico | 390.825.000,00 |
| IV - Recursos de Capital | 0,00 |
| V - Gastos de Capital | 737.922.000,00 |
| VI - TOTAL DE RECURSOS | 704.000.000,00 |
| VII - TOTAL DE GASTOS | 1.051.097.000,00 |
| VIII - Resultado Financiero antes de Contribuciones | (347.097.000,00) |
| IX - Contribuciones Figurativas | 0,00 |
| Contribuciones figurativas para financiaciones corrientes | 0,00 |
| Contribuciones figurativas para financiaciones de capital | 0,00 |
| X - Gastos Figurativos | 0,00 |
| Gastos figurativos para transacciones corrientes | 0,00 |
| Gastos figurativos para transacciones de capital | 0,00 |
| XI - Resultado Financiero | (347.097.000,00) |
| XII - Fuentes Financieras | 400.000.000,00 |
| Disminución de la Inversión Financiera | 0,00 |
| Endeudamiento Público e Incremento de Otros Pasivos | 400.000.000,00 |
| Incremento del patrimonio | 0,00 |
| XIII - Aplicaciones financieras | 52.903.000,00 |
| Inversión financiera | 0,00 |
| Amortización de la deuda y disminución de otros pasivos | 52.903.000,00 |
| Disminución del patrimonio | 0,00 |
| XIV-Contribuciones figurativas para aplicaciones financieras | 0,00 |
| XV-Gastos figurativos para aplicaciones financieras | 0,00 |

Imprenta Oficial - Santa Fe

CPN. S. ELIZABETH RODRIGUEZ
DIRECCIÓN GENERAL DE PRESUPUESTO
MINISTERIO DE ECONOMÍA



Provincia de Santa Fe

Poder Ejecutivo

CAPÍTULO III
Planilla Anexa 10 A al artículo 17°

Organismos Descentralizados
AHORRO-INVERSIÓN-FINANCIAMIENTO

Ministerio de Infraestructura y Transporte
Ente Regulador de Servicios Sanitarios

| Concepto | Importe |
|--|----------------|
| I - Ingresos Corrientes | 136.007.000,00 |
| II - Gastos Corrientes | 125.822.000,00 |
| III - Resultado Económico | 10.185.000,00 |
| IV - Recursos de Capital | 0,00 |
| V - Gastos de Capital | 10.185.000,00 |
| VI - TOTAL DE RECURSOS | 136.007.000,00 |
| VII - TOTAL DE GASTOS | 136.007.000,00 |
| VIII - Resultado Financiero antes de Contribuciones | 0,00 |
| IX - Contribuciones Figurativas | 0,00 |
| Contribuciones figurativas para financiaciones corrientes | 0,00 |
| Contribuciones figurativas para financiaciones de capital | 0,00 |
| X - Gastos Figurativos | 0,00 |
| Gastos figurativos para transacciones corrientes | 0,00 |
| Gastos figurativos para transacciones de capital | 0,00 |
| XI - Resultado Financiero | 0,00 |
| XII - Fuentes Financieras | 0,00 |
| Disminución de la Inversión Financiera | 0,00 |
| Endeudamiento Público e Incremento de Otros Pasivos | 0,00 |
| Incremento del patrimonio | 0,00 |
| XIII - Aplicaciones financieras | 0,00 |
| Inversión financiera | 0,00 |
| Amortización de la deuda y disminución de otros pasivos | 0,00 |
| Disminución del patrimonio | 0,00 |
| XIV-Contribuciones figurativas para aplicaciones financieras | 0,00 |
| XV -Gastos figurativos para aplicaciones financieras | 0,00 |

Imprenta Oficial - Santa Fe



Provincia de Santa Fe
Poder Ejecutivo

000190


CAPÍTULO III
Planilla Anexa 10 A al artículo 17º

Organismos Descentralizados
AHORRO-INVERSIÓN-FINANCIAMIENTO

Ministerio de Infraestructura y Transporte
Aeropuerto de Sauce Viejo

| Concepto | Importe |
|--|---------------|
| I - Ingresos Corrientes | 21.412.000,00 |
| II - Gastos Corrientes | 21.412.000,00 |
| III - Resultado Económico | 0,00 |
| IV - Recursos de Capital | 0,00 |
| V - Gastos de Capital | 0,00 |
| VI - TOTAL DE RECURSOS | 21.412.000,00 |
| VII - TOTAL DE GASTOS | 21.412.000,00 |
| VIII - Resultado Financiero antes de Contribuciones | 0,00 |
| IX - Contribuciones Figurativas | 0,00 |
| Contribuciones figurativas para financiaciones corrientes | 0,00 |
| Contribuciones figurativas para financiaciones de capital | 0,00 |
| X - Gastos Figurativos | 0,00 |
| Gastos figurativos para transacciones corrientes | 0,00 |
| Gastos figurativos para transacciones de capital | 0,00 |
| XI - Resultado Financiero | 0,00 |
| XII - Fuentes Financieras | 0,00 |
| Disminución de la Inversión Financiera | 0,00 |
| Endeudamiento Público e Incremento de Otros Pasivos | 0,00 |
| Incremento del patrimonio | 0,00 |
| XIII - Aplicaciones financieras | 0,00 |
| Inversión financiera | 0,00 |
| Amortización de la deuda y disminución de otros pasivos | 0,00 |
| Disminución del patrimonio | 0,00 |
| XIV-Contribuciones figurativas para aplicaciones financieras | 0,00 |
| XV -Gastos figurativos para aplicaciones financieras | 0,00 |

Imprenta Oficial - Santa Fe


DIRECCIÓN GENERAL DE PRESUPUESTO
MINISTERIO DE ECONOMÍA



Provincia de Santa Fe
Poder Ejecutivo

CAPÍTULO III
Planilla Anexa 10 A al artículo 17º

Organismos Descentralizados
AHORRO-INVERSIÓN-FINANCIAMIENTO

Secretaría de Estado del Habitat
Dirección Provincial de Vivienda y Urbanismo

| Concepto | Importe |
|--|--------------------|
| I - Ingresos Corrientes | 1.359.546.000,00 |
| II - Gastos Corrientes | 199.527.000,00 |
| III - Resultado Económico | 1.160.019.000,00 |
| IV - Recursos de Capital | 733.024.000,00 |
| V - Gastos de Capital | 3.703.043.000,00 |
| VI - TOTAL DE RECURSOS | 2.092.570.000,00 |
| VII - TOTAL DE GASTOS | 3.902.570.000,00 |
| VIII - Resultado Financiero antes de Contribuciones | (1.810.000.000,00) |
| IX - Contribuciones Figurativas | 1.770.000.000,00 |
| Contribuciones figurativas para financiaciones corrientes | 0,00 |
| Contribuciones figurativas para financiaciones de capital | 1.770.000.000,00 |
| X - Gastos Figurativos | 0,00 |
| Gastos figurativos para transacciones corrientes | 0,00 |
| Gastos figurativos para transacciones de capital | 0,00 |
| XI - Resultado Financiero | (40.000.000,00) |
| XII - Fuentes Financieras | 40.000.000,00 |
| Disminución de la Inversión Financiera | 40.000.000,00 |
| Endeudamiento Público e Incremento de Otros Pasivos | 0,00 |
| Incremento del patrimonio | 0,00 |
| XIII - Aplicaciones financieras | 29.300.000,00 |
| Inversión financiera | 29.300.000,00 |
| Amortización de la deuda y disminución de otros pasivos | 0,00 |
| Disminución del patrimonio | 0,00 |
| XIV-Contribuciones figurativas para aplicaciones financieras | 29.300.000,00 |
| XV -Gastos figurativos para aplicaciones financieras | 0,00 |

Imprenta Oficial - Santa Fe



Provincia de Santa Fe
Poder Ejecutivo

CAPÍTULO III
Planilla Anexa 11 A al artículo 17°

Organismos Descentralizados
COMPOSICIÓN DEL GASTO POR ENTIDAD Y POR OBJETO DEL GASTO

| Descripción | Gastos en Personal | Bienes de consumo | Servicios no personales | Bienes de uso | Transferencias | Activos financieros | Servicio de la deuda y disminución de otros pasivos | Otros gastos | Gastos figurativos | Total |
|--|----------------------|--------------------|-------------------------|-----------------------|----------------------|---------------------|---|----------------------|----------------------|-----------------------|
| Poder Ejecutivo - Gobernación | 35.889.000 | 294.000 | 2.300.000 | 300.000 | | | | | | 38.783.000 |
| Sindicatura General de la Provincia | 35.889.000 | 294.000 | 2.300.000 | 300.000 | | | | | | 38.783.000 |
| Ministerio de Seguridad | 91.500.000 | 27.150.000 | 7.615.000 | 3.609.000 | | | | | | 129.874.000 |
| Instituto Autárquico Provincial de Industrias Penitenciarias | 91.500.000 | 27.150.000 | 7.615.000 | 3.609.000 | | | | | | 129.874.000 |
| Ministerio de la Producción | 6.406.000 | 351.000 | 2.494.000 | 700.000 | | | | | | 9.951.000 |
| Ente Zona Franca Santafesina | 6.406.000 | 351.000 | 2.494.000 | 700.000 | | | | | | 9.951.000 |
| Ministerio de Economía | 1.523.893.000 | 17.243.000 | 3.705.315.000 | 30.961.000 | 278.706.000 | 23.500.000 | | 7.218.719.000 | 1.462.207.000 | 14.280.544.000 |
| Administración Provincial de Impuestos | 858.111.000 | 10.544.000 | 758.541.000 | 22.461.000 | | | | | | 1.649.657.000 |
| Servicio de Catastro e Información Territorial | 390.330.000 | 4.114.000 | 20.054.000 | 6.000.000 | 1.705.000 | | | | | 422.203.000 |
| Caja de Asistencia Social - Lotería | 275.452.000 | 2.585.000 | 2.926.720.000 | 2.500.000 | 277.001.000 | 23.500.000 | | 7.218.719.000 | 1.462.207.000 | 12.188.684.000 |
| Ministerio de Salud | 73.797.000 | 6.430.000 | 28.155.000 | 3.900.000 | | | | | | 112.282.000 |
| Agencia Santafesina de Seguridad Alimentaria | 73.797.000 | 6.430.000 | 28.155.000 | 3.900.000 | | | | | | 112.282.000 |
| Ministerio de Infraestructura y Transporte | 978.477.000 | 208.866.000 | 452.455.000 | 8.186.092.000 | 143.349.000 | | 176.376.000 | | | 10.143.615.000 |
| Dirección Provincial de Vialidad | 816.862.000 | 190.000.000 | 294.000.000 | 7.437.985.000 | 143.349.000 | | | | | 8.882.196.000 |
| Aeropuerto Internacional de Rosario | 44.507.000 | 11.475.000 | 133.720.000 | 737.922.000 | | | | | | 1.104.000.000 |
| Ente Regulador de Servicios Sanitarios | 103.219.000 | 4.095.000 | 18.508.000 | 10.185.000 | | | | | | 136.007.000 |
| Aeropuerto de Sauce Viejo | 13.889.000 | 1.296.000 | 6.227.000 | | | | | | | 21.412.000 |
| Secretaría de Estado del Habitat | 306.241.000 | 5.645.000 | 209.184.000 | 2.185.149.000 | 765.000.000 | 460.651.000 | | | | 3.931.870.000 |
| Dirección Provincial de Vivienda y Urbanismo | 306.241.000 | 5.645.000 | 209.184.000 | 2.185.149.000 | 765.000.000 | 460.651.000 | | | | 3.931.870.000 |
| Totales | 3.016.203.000 | 263.979.000 | 4.407.518.000 | 10.410.711.000 | 1.187.055.000 | 484.151.000 | 176.376.000 | 7.218.719.000 | 1.462.207.000 | 28.626.919.000 |

Nota: Incluye aplicaciones financieras
Incluye gastos figurativos

000192



Provincia de Santa Fe
Poder Ejecutivo

CAPÍTULO III
Planilla Anexa 12 A al artículo 17°

Organismos Descentralizados
COMPOSICIÓN INSTITUCIONAL POR FUENTE DE FINANCIAMIENTO Y OBJETO DEL GASTO

Poder Ejecutivo - Gobernación
Sindicatura General de la Provincia

| Fuente de financiamiento | Gastos en Personal | Bienes de consumo | Servicios no personales | Bienes de uso | Transferencias | Activos financieros | Servicio de la deuda y disminución de otros pasivos | Otros gastos | Gastos figurativos | Total |
|--|--------------------|-------------------|-------------------------|----------------|----------------|---------------------|---|--------------|--------------------|-------------------|
| 111 - Tesoro Provincial | 35.889.000 | 194.000 | 2.200.000 | 300.000 | | | | | | 38.583.000 |
| 201 - Recursos propios de los organismos de libre disponibilidad | | 100.000 | 100.000 | | | | | | | 200.000 |
| Totales | 35.889.000 | 294.000 | 2.300.000 | 300.000 | | | | | | 38.783.000 |

Nota: Incluye aplicaciones financieras
Incluye gastos figurativos



Provincia de Santa Fe
Poder Ejecutivo

000194

Imprenta Oficial - Santa Fe

CAPÍTULO III
Planilla Anexa 12 A al artículo 17°

Organismos Descentralizados
COMPOSICIÓN INSTITUCIONAL POR FUENTE DE FINANCIAMIENTO Y OBJETO DEL GASTO

Ministerio de Seguridad
Instituto Autárquico Provincial de Industrias Penitenciarias

| Fuente de financiamiento | Gastos en Personal | Bienes de consumo | Servicios no personales | Bienes de uso | Transferencias | Activos financieros | Servicio de la deuda y disminución de otros pasivos | Otros gastos | Gastos figurativos | Total |
|--|--------------------|-------------------|-------------------------|------------------|----------------|---------------------|---|--------------|--------------------|--------------------|
| 111 - Tesoro Provincial | 91.500.000 | 1.385.000 | 1.830.000 | 2.609.000 | | | | | | 97.324.000 |
| 201 - Recursos propios de los organismos de libre disponibilidad | | 25.765.000 | 5.785.000 | 1.000.000 | | | | | | 32.550.000 |
| Totales | 91.500.000 | 27.150.000 | 7.615.000 | 3.609.000 | | | | | | 129.874.000 |

Nota: Incluye aplicaciones financieras
Incluye gastos figurativos

COORDINADORA GENERAL DE PRESUPUESTO
MINISTERIO DE ECONOMÍA



Provincia de Santa Fe
Poder Ejecutivo

Imprenta Oficial - Santa Fe

CAPÍTULO III
Planilla Anexa 12 A al artículo 17°

Organismos Descentralizados
COMPOSICIÓN INSTITUCIONAL POR FUENTE DE FINANCIAMIENTO Y OBJETO DEL GASTO

Ministerio de la Producción
Ente Zona Franca Santafesina

| Fuente de financiamiento | Gastos en Personal | Bienes de consumo | Servicios no personales | Bienes de uso | Transferencias | Activos financieros | Servicio de la deuda y disminución de otros pasivos | Otros gastos | Gastos figurativos | Total |
|--|--------------------|-------------------|-------------------------|----------------|----------------|---------------------|---|--------------|--------------------|------------------|
| 111 - Tesoro Provincial | 6.406.000 | 158.000 | 1.788.000 | 700.000 | | | | | | 9.052.000 |
| 201 - Recursos propios de los organismos de libre disponibilidad | | 193.000 | 706.000 | | | | | | | 899.000 |
| Totales | 6.406.000 | 351.000 | 2.494.000 | 700.000 | | | | | | 9.951.000 |

Nota: Incluye aplicaciones financieras
Incluye gastos figurativos

C.P.M. STELLA MARÍA RODRÍGUEZ
DIRECCIÓN GENERAL DE RECURSOS HUMANOS
MINISTERIO DE ECONOMÍA



Provincia de Santa Fe
Poder Ejecutivo

Imprenta Oficial - Santa Fe

CAPÍTULO III
Planilla Anexa 12 A al artículo 17°

Organismos Descentralizados
COMPOSICIÓN INSTITUCIONAL POR FUENTE DE FINANCIAMIENTO Y OBJETO DEL GASTO

Ministerio de Economía

Administración Provincial de Impuestos

| Fuente de financiamiento | Gastos en Personal | Bienes de consumo | Servicios no personales | Bienes de uso | Transferencias | Activos financieros | Servicio de la deuda y disminución de otros pasivos | Otros gastos | Gastos figurativos | Total |
|--|--------------------|-------------------|-------------------------|-------------------|----------------|---------------------|---|--------------|--------------------|----------------------|
| 111 - Tesoro Provincial | 858.111.000 | 10.434.000 | 757.941.000 | 22.461.000 | | | | | | 1.648.947.000 |
| 201 - Recursos propios de los organismos de libre disponibilidad | | 110.000 | 600.000 | | | | | | | 710.000 |
| Totales | 858.111.000 | 10.544.000 | 758.541.000 | 22.461.000 | | | | | | 1.649.657.000 |

Nota: Incluye aplicaciones financieras
Incluye gastos figurativos



Provincia de Santa Fe
Poder Ejecutivo

000197

Imprenta Oficial - Santa Fe

CAPÍTULO III
Planilla Anexa 12 A al artículo 17°

Organismos Descentralizados
COMPOSICIÓN INSTITUCIONAL POR FUENTE DE FINANCIAMIENTO Y OBJETO DEL GASTO

Ministerio de Economía

Servicio de Catastro e Información Territorial

| Fuente de financiamiento | Gastos en Personal | Bienes de consumo | Servicios no personales | Bienes de uso | Transferencias | Activos financieros | Servicio de la deuda y disminución de otros pasivos | Otros gastos | Gastos figurativos | Total |
|--|--------------------|-------------------|-------------------------|------------------|------------------|---------------------|---|--------------|--------------------|--------------------|
| 111 - Tesoro Provincial | 390.330.000 | 1.069.000 | 9.599.000 | | 1.705.000 | | | | | 402.703.000 |
| 201 - Recursos propios de los organismos de libre disponibilidad | | 3.045.000 | 10.455.000 | 6.000.000 | | | | | | 19.500.000 |
| Totales | 390.330.000 | 4.114.000 | 20.054.000 | 6.000.000 | 1.705.000 | | | | | 422.203.000 |

Nota:
Incluye aplicaciones financieras
Incluye gastos figurativos

COMISIÓN DE CONTROL INTERNO
DEPARTAMENTO GENERAL DE INSPECCIÓN
MINISTERIO DE ECONOMÍA



Provincia de Santa Fe
Poder Ejecutivo

000198

Imprenta Oficial - Santa Fe

CAPÍTULO III
Planilla Anexa 12 A al artículo 17°

Organismos Descentralizados
COMPOSICIÓN INSTITUCIONAL POR FUENTE DE FINANCIAMIENTO Y OBJETO DEL GASTO

Ministerio de Economía
Caja de Asistencia Social - Lotería

| Fuente de financiamiento | Gastos en Personal | Bienes de consumo | Servicios no personales | Bienes de uso | Transferencias | Activos financieros | Servicio de la deuda y disminución de otros pasivos | Otros gastos | Gastos figurativos | Total |
|----------------------------------|--------------------|-------------------|-------------------------|------------------|--------------------|---------------------|---|----------------------|----------------------|-----------------------|
| 214 - Producido Juegos de Azar | 170.137.000 | 1.775.000 | 2.599.761.000 | 2.000.000 | 171.187.000 | 23.500.000 | | 7.218.719.000 | 606.086.000 | 10.793.165.000 |
| 218 - Fondo común Provincias | | 150.000 | 321.569.000 | | | | | | | 321.719.000 |
| 2014 - Casinos y Bingo Ley 11988 | 105.315.000 | 660.000 | 5.390.000 | 500.000 | 105.814.000 | | | | 856.121.000 | 1.073.800.000 |
| Totales | 275.452.000 | 2.585.000 | 2.926.720.000 | 2.500.000 | 277.001.000 | 23.500.000 | | 7.218.719.000 | 1.462.207.000 | 12.188.684.000 |

Nota: Incluye aplicaciones financieras
Incluye gastos figurativos

MINISTERIO DE ECONOMÍA



Provincia de Santa Fe
Poder Ejecutivo

000199

Imprenta Oficial - Santa Fe


CAPÍTULO III
Planilla Anexa 12 A al artículo 17°

Organismos Descentralizados
COMPOSICIÓN INSTITUCIONAL POR FUENTE DE FINANCIAMIENTO Y OBJETO DEL GASTO

Ministerio de Salud
Agencia Santafesina de Seguridad Alimentaria

| Fuente de financiamiento | Gastos en Personal | Bienes de consumo | Servicios no personales | Bienes de uso | Transferencias | Activos financieros | Servicio de la deuda y disminución de otros pasivos | Otros gastos | Gastos figurativos | Total |
|--|--------------------|-------------------|-------------------------|------------------|----------------|---------------------|---|--------------|--------------------|--------------------|
| 111 - Tesoro Provincial | 73.797.000 | | | | | | | | | 73.797.000 |
| 201 - Recursos propios de los organismos de libre disponibilidad | | 6.430.000 | 28.155.000 | 3.900.000 | | | | | | 38.485.000 |
| Totales | 73.797.000 | 6.430.000 | 28.155.000 | 3.900.000 | | | | | | 112.282.000 |

Nota: Incluye aplicaciones financieras
Incluye gastos figurativos


SECRETARÍA DE ECONOMÍA
MINISTERIO DE ECONOMÍA



Provincia de Santa Fe
Poder Ejecutivo

Imprenta Oficial - Santa Fe

CAPÍTULO III
Planilla Anexa 12 A al artículo 17°

Organismos Descentralizados
COMPOSICIÓN INSTITUCIONAL POR FUENTE DE FINANCIAMIENTO Y OBJETO DEL GASTO

Ministerio de Infraestructura y Transporte
Dirección Provincial de Vialidad

| Fuente de financiamiento | Gastos en Personal | Bienes de consumo | Servicios no personales | Bienes de uso | Transferencias | Activos financieros | Servicio de la deuda y disminución de otros pasivos | Otros gastos | Gastos figurativos | Total |
|---|--------------------|--------------------|-------------------------|----------------------|--------------------|---------------------|---|--------------|--------------------|----------------------|
| 111 - Tesoro Provincial | 816.862.000 | | | 4.461.878.000 | 143.349.000 | | | | | 5.422.089.000 |
| 201 - Recursos propios de los organismos de libre disponibilidad | | 190.000.000 | 294.000.000 | 417.404.000 | | | | | | 901.404.000 |
| 207 - Contribución de Mejoras Dirección Provincial de Vialidad | | | | 100.000 | | | | | | 100.000 |
| 3005 - Impuesto Inmob Rural - Fdo Int Vial | | | | 1.254.988.000 | | | | | | 1.254.988.000 |
| 3006 - Ingresos Brutos - Fdo Inf. Vial | | | | 108.842.000 | | | | | | 108.842.000 |
| 5183 - Compensación Apart II pto a) del Consenso Fiscal - Ley 13748 | | | | 1.194.773.000 | | | | | | 1.194.773.000 |
| Totales | 816.862.000 | 190.000.000 | 294.000.000 | 7.437.985.000 | 143.349.000 | | | | | 8.882.196.000 |

CPA STELLA MARÍA RODRÍGUEZ
DIRECTORA GENERAL DE PRESUPUESTO
MINISTERIO DE ECONOMÍA

Nota: Incluye aplicaciones financieras
Incluye gastos figurativos



Provincia de Santa Fe
Poder Ejecutivo

CAPÍTULO III
Planilla Anexa 12 A al artículo 17°

Organismos Descentralizados
COMPOSICIÓN INSTITUCIONAL POR FUENTE DE FINANCIAMIENTO Y OBJETO DEL GASTO

Ministerio de Infraestructura y Transporte
Aeropuerto Internacional de Rosario

| Fuente de financiamiento | Gastos en Personal | Bienes de consumo | Servicios no personales | Bienes de uso | Transferencias | Activos financieros | Servicio de la deuda y disminución de otros pasivos | Otros gastos | Gastos figurativos | Total |
|--|--------------------|-------------------|-------------------------|--------------------|----------------|---------------------|---|--------------|--------------------|----------------------|
| 201 - Recursos propios de los organismos de libre disponibilidad | 44.507.000 | 11.475.000 | 133.720.000 | 337.922.000 | | | 176.376.000 | | | 704.000.000 |
| 624 - fideicomiso financiero AIR | | | | 400.000.000 | | | | | | 400.000.000 |
| Totales | 44.507.000 | 11.475.000 | 133.720.000 | 737.922.000 | | | 176.376.000 | | | 1.104.000.000 |

Nota:
Incluye aplicaciones financieras
Incluye gastos figurativos

GABRIELA RODRÍGUEZ
DIRECTORA GENERAL DE PRESUPUESTO
MINISTERIO DE ECONOMÍA



Provincia de Santa Fe
Poder Ejecutivo

CAPÍTULO III
Planilla Anexa 12 A al artículo 17°

Imprenta Oficial - Santa Fe

Organismos Descentralizados
COMPOSICIÓN INSTITUCIONAL POR FUENTE DE FINANCIAMIENTO Y OBJETO DEL GASTO

Ministerio de Infraestructura y Transporte
Ente Regulador de Servicios Sanitarios

| Fuente de financiamiento | Gastos en Personal | Bienes de consumo | Servicios no personales | Bienes de uso | Transferencias | Activos financieros | Servicio de la deuda y disminución de otros pasivos | Otros gastos | Gastos figurativos | Total |
|--|--------------------|-------------------|-------------------------|-------------------|----------------|---------------------|---|--------------|--------------------|--------------------|
| 201 - Recursos propios de los organismos de libre disponibilidad | 103.219.000 | 4.095.000 | 18.508.000 | 10.185.000 | | | | | | 136.007.000 |
| Totales | 103.219.000 | 4.095.000 | 18.508.000 | 10.185.000 | | | | | | 136.007.000 |

Nota: Incluye aplicaciones financieras
Incluye gastos figurativos

MARIO RODRIGUEZ
DIRECTOR GENERAL DE PRESUPUESTO



Provincia de Santa Fe
Poder Ejecutivo


CAPÍTULO III
Planilla Anexa 12 A al artículo 17°

Organismos Descentralizados
COMPOSICIÓN INSTITUCIONAL POR FUENTE DE FINANCIAMIENTO Y OBJETO DEL GASTO

Ministerio de Infraestructura y Transporte
Aeropuerto de Sauce Viejo

| Fuente de financiamiento | Gastos en Personal | Bienes de consumo | Servicios no personales | Bienes de uso | Transferencias | Activos financieros | Servicio de la deuda y disminución de otros pasivos | Otros gastos | Gastos figurativos | Total |
|--|--------------------|-------------------|-------------------------|---------------|----------------|---------------------|---|--------------|--------------------|------------|
| 201 - Recursos propios de los organismos de libre disponibilidad | 13.889.000 | 1.296.000 | 6.227.000 | | | | | | | 21.412.000 |
| Totales | 13.889.000 | 1.296.000 | 6.227.000 | | | | | | | 21.412.000 |

Nota: Incluye aplicaciones financieras
Incluye gastos figurativos


DIRECCIÓN GENERAL DE PRESUPUESTO
MINISTERIO DE ECONOMÍA



Provincia de Santa Fe
Poder Ejecutivo

Imprenta Oficial - Santa Fe

CAPÍTULO III
Planilla Anexa 12 A al artículo 17°

Organismos Descentralizados
COMPOSICIÓN INSTITUCIONAL POR FUENTE DE FINANCIAMIENTO Y OBJETO DEL GASTO

Secretaría de Estado del Habitat

Dirección Provincial de Vivienda y Urbanismo

| Fuente de financiamiento | Gastos en Personal | Bienes de consumo | Servicios no personales | Bienes de uso | Transferencias | Activos financieros | Servicio de la deuda y disminución de otros pasivos | Otros gastos | Gastos figurativos | Total |
|---|--------------------|-------------------|-------------------------|---------------|----------------|---------------------|---|--------------|--------------------|---------------|
| 111 - Tesoro Provincial | | | 20.192.000 | 402.555.000 | 505.000.000 | 134.300.000 | | | | 1.062.047.000 |
| 201 - Recursos propios de los organismos de libre disponibilidad | 256.549.000 | 5.645.000 | 127.656.000 | 894.317.000 | | 326.351.000 | | | | 1.610.518.000 |
| 204 - FO.NA.VI. - Comisión de Servicios Personal | 49.692.000 | | | | | | | | | 49.692.000 |
| 208 - Escrituraciones Ley 24464 - Vivienda y Urbanismo | | | 600.000 | | | | | | | 600.000 |
| 209 - Aseguramiento de Vivienda - Vivienda y Urbanismo | | | 1.000.000 | | | | | | | 1.000.000 |
| 3007 - 15% Seg. Soc y AFIP Fallo Corte Supr de Justicia Nac. | | | 50.000.000 | 238.674.000 | 260.000.000 | | | | | 548.674.000 |
| 5107 - ACU 156 viviendas Ex-Villa Olímpica G6 | | | | 21.300.000 | | | | | | 21.300.000 |
| 5108 - ACU 78 viviendas Ex Villa Olímpica G6 | | | | 10.700.000 | | | | | | 10.700.000 |
| 5109 - ACU 90 viviendas Ex Villa Olímpica G6 | | | | 12.300.000 | | | | | | 12.300.000 |
| 5110 - ACU 168 viviendas Ex-Villa Olímpica G5 | | | | 23.000.000 | | | | | | 23.000.000 |
| 5111 - ACU 148 viviendas Ex-Villa Olímpica G4 | | | | 20.000.000 | | | | | | 20.000.000 |
| 5114 - Escr. 1500 viviendas Sta Fe - B° El Pozo, Flores II, otros | | | 3.450.000 | | | | | | | 3.450.000 |
| 5115 - Escr. 2591 viviendas Rosario - B° 7 Sep. UOM/Superc, otros | | | 2.850.000 | | | | | | | 2.850.000 |
| 5116 - Escr. 1494 viviendas Rosario - B° 7 Sep. UOM/Superc, otros | | | 3.436.000 | | | | | | | 3.436.000 |

Nota: Incluye aplicaciones financieras
Incluye gastos figurativos



Provincia de Santa Fe
Poder Ejecutivo

CAPÍTULO III
Planilla Anexa 12 A al artículo 17°

Organismos Descentralizados
COMPOSICIÓN INSTITUCIONAL POR FUENTE DE FINANCIAMIENTO Y OBJETO DEL GASTO

Secretaría de Estado del Habitat

Dirección Provincial de Vivienda y Urbanismo

| Fuente de financiamiento | Gastos en Personal | Bienes de consumo | Servicios no personales | Bienes de uso | Transferencias | Activos financieros | Servicio de la deuda y disminución de otros pasivos | Otros gastos | Gastos figurativos | Total |
|--|--------------------|-------------------|-------------------------|----------------------|--------------------|---------------------|---|--------------|--------------------|----------------------|
| 5124 - Const. 17 viviendas Villa Constitución | | | | 9.413.000 | | | | | | 9.413.000 |
| 5125 - Const. 260 viviendas Arroyo Seco | | | | 180.334.000 | | | | | | 180.334.000 |
| 5126 - Const. 44 viviendas e Infraestructura Parodi Rosario | | | | 30.518.000 | | | | | | 30.518.000 |
| 5127 - Const. 30 viviendas e Infraestr. Caba y Montevideo -Rosario | | | | 20.808.000 | | | | | | 20.808.000 |
| 5128 - Const. 78 viviendas e Infraestr. Esmeralda Este II- Sta Fe | | | | 53.234.000 | | | | | | 53.234.000 |
| 5129 - Const. 34 viviendas e Infraestructura - Rafaela | | | | 20.900.000 | | | | | | 20.900.000 |
| 5130 - Const. 30 viviendas - Rafaela | | | | 18.517.000 | | | | | | 18.517.000 |
| 5133 - Compensación Apart. II pto a) del Consenso Fiscal - Ley 13748 | | | | 228.579.000 | | | | | | 228.579.000 |
| Totales | 306.241.000 | 5.645.000 | 209.184.000 | 2.185.149.000 | 765.000.000 | 460.651.000 | | | | 3.931.870.000 |

Nota: Incluye aplicaciones financieras
Incluye gastos figurativos



Provincia de Santa Fe
Poder Ejecutivo

CAPÍTULO III
Planilla Anexa 13 A al artículo 17°

Organismos Descentralizados

COMPOSICIÓN DEL GASTO INSTITUCIONAL, POR PROGRAMA Y CARÁCTER ECONÓMICO

Poder Ejecutivo - Gobernación
Sindicatura General de la Provincia

| Programa o categoría equivalente | GASTOS CORRIENTES | GASTOS DE CAPITAL | APLICACIONES FINANCIERAS | Total |
|-------------------------------------|-------------------|-------------------|--------------------------|------------|
| SINDICATURA GENERAL DE LA PROVINCIA | 38.483.000 | 300.000 | | 38.783.000 |
| Totales | 38.483.000 | 300.000 | | 38.783.000 |



Provincia de Santa Fe
Poder Ejecutivo

CAPÍTULO III
Planilla Anexa 13 A al artículo 17°

Organismos Descentralizados

COMPOSICIÓN DEL GASTO INSTITUCIONAL, POR PROGRAMA Y CARÁCTER ECONÓMICO

Ministerio de Seguridad
Instituto Autárquico Provincial de Industrias Penitenciarias

| Programa o categoría equivalente | GASTOS CORRIENTES | GASTOS DE CAPITAL | APLICACIONES FINANCIERAS | Total |
|----------------------------------|--------------------|-------------------|--------------------------|--------------------|
| LABORTERAPIA | 126.265.000 | 3.609.000 | | 129.874.000 |
| Totales | 126.265.000 | 3.609.000 | | 129.874.000 |



Provincia de Santa Fe
Poder Ejecutivo

CAPÍTULO III
Planilla Anexa 13 A al artículo 17°

Organismos Descentralizados

COMPOSICIÓN DEL GASTO INSTITUCIONAL, POR PROGRAMA Y CARÁCTER ECONÓMICO

Ministerio de la Producción
Ente Zona Franca Santafesina

| Programa o categoría equivalente | GASTOS CORRIENTES | GASTOS DE CAPITAL | APLICACIONES FINANCIERAS | Total |
|----------------------------------|-------------------|-------------------|--------------------------|------------------|
| ENTE ZONA FRANCA SANTAFESINA | 9.251.000 | 700.000 | | 9.951.000 |
| Totales | 9.251.000 | 700.000 | | 9.951.000 |



Provincia de Santa Fe
Poder Ejecutivo

CAPÍTULO III
Planilla Anexa 13 A al artículo 17º

Organismos Descentralizados

COMPOSICIÓN DEL GASTO INSTITUCIONAL, POR PROGRAMA Y CARÁCTER ECONÓMICO

Ministerio de Economía

Administración Provincial de Impuestos

| Programa o categoría equivalente | GASTOS CORRIENTES | GASTOS DE CAPITAL | APLICACIONES FINANCIERAS | Total |
|--|-------------------|-------------------|--------------------------|---------------|
| ADMINISTRACION, FISCALIZACION Y RECAUDACION IMPOSITIVA | 1.627.196.000 | 22.461.000 | | 1.649.657.000 |
| Totales | 1.627.196.000 | 22.461.000 | | 1.649.657.000 |



Provincia de Santa Fe
Poder Ejecutivo

CAPÍTULO III
Planilla Anexa 13 A al artículo 17°

Organismos Descentralizados

COMPOSICIÓN DEL GASTO INSTITUCIONAL, POR PROGRAMA Y CARÁCTER ECONÓMICO

Ministerio de Economía
Servicio de Catastro e Información Territorial

| Programa o categoría equivalente | GASTOS CORRIENTES | GASTOS DE CAPITAL | APLICACIONES FINANCIERAS | Total |
|--|-------------------|-------------------|--------------------------|-------------|
| ELABOR.Y ACTUALIZACION DEL CATASTRO PROVINCIAL | 416.203.000 | 6.000.000 | | 422.203.000 |
| Totales | 416.203.000 | 6.000.000 | | 422.203.000 |



Provincia de Santa Fe
Poder Ejecutivo

CAPÍTULO III
Planilla Anexa 13 A al artículo 17°

Organismos Descentralizados


COMPOSICIÓN DEL GASTO INSTITUCIONAL, POR PROGRAMA Y CARÁCTER ECONÓMICO

Ministerio de Economía
Caja de Asistencia Social - Lotería

| Programa o categoría equivalente | GASTOS CORRIENTES | GASTOS DE CAPITAL | APLICACIONES FINANCIERAS | Total |
|----------------------------------|-----------------------|-------------------|--------------------------|-----------------------|
| EXPLOTACION Y ADM DE JUEGOS | 10.495.585.000 | 2.500.000 | 23.500.000 | 10.521.585.000 |
| TRANSFERENCIAS | 204.892.000 | | | 204.892.000 |
| CONTRIBUCIONES | 1.462.207.000 | | | 1.462.207.000 |
| Totales | 12.162.684.000 | 2.500.000 | 23.500.000 | 12.188.684.000 |

Imprenta Oficial - Santa Fe

Nota: Incluye gastos figurativos


DIRECCIÓN GENERAL DE PRESUPUESTO
MINISTERIO DE ECONOMÍA



Provincia de Santa Fe
Poder Ejecutivo

CAPÍTULO III
Planilla Anexa 13 A al artículo 17°

Organismos Descentralizados

COMPOSICIÓN DEL GASTO INSTITUCIONAL, POR PROGRAMA Y CARÁCTER ECONÓMICO


Ministerio de Salud

Agencia Santafesina de Seguridad Alimentaria

| Programa o categoría equivalente | GASTOS CORRIENTES | GASTOS DE CAPITAL | APLICACIONES FINANCIERAS | Total |
|--|-------------------|-------------------|--------------------------|-------------|
| AGENCIA SANTAFESINA DE SEGURIDAD ALIMENTARIA | 108.382.000 | 3.400.000 | | 111.782.000 |
| ACTUALIZACION EDIFICIOS | | 500.000 | | 500.000 |
| Totales | 108.382.000 | 3.900.000 | | 112.282.000 |

Imprenta Oficial - Santa Fe

Nota: Incluye gastos figurativos


DIRECCIÓN GENERAL DE PRESUPUESTO
MINISTERIO DE ECONOMÍA



Provincia de Santa Fe
Poder Ejecutivo

CAPÍTULO III
Planilla Anexa 13 A al artículo 17°

Organismos Descentralizados


COMPOSICIÓN DEL GASTO INSTITUCIONAL, POR PROGRAMA Y CARÁCTER ECONÓMICO

Ministerio de Infraestructura y Transporte
Dirección Provincial de Vialidad

| Programa o categoría equivalente | GASTOS CORRIENTES | GASTOS DE CAPITAL | APLICACIONES FINANCIERAS | Total |
|---|-------------------|-------------------|--------------------------|---------------|
| ADMINISTRACIÓN CENTRAL | 225.000.000 | 1.117.962.000 | | 1.342.962.000 |
| CORREDORES VIALES CONCESIONADOS | | 143.349.000 | | 143.349.000 |
| OBRAS NUEVAS | | 538.200.000 | | 538.200.000 |
| OBRAS DE MEJORA DE CALZADAS PAVIMENTADAS | | 5.464.381.000 | | 5.464.381.000 |
| OBRAS DE MEJORA DE CALZADAS NATURALES | | 538.200.000 | | 538.200.000 |
| RED VIAL COMUNAL | | 5.404.000 | | 5.404.000 |
| PUENTES | | 19.800.000 | | 19.800.000 |
| ACCESO PERMANENTES A PEQUEÑAS LOCALIDADES | | 47.200.000 | | 47.200.000 |
| OBRAS DE AMPLIACION Y MEJORAMIENTO DE SEGURIDAD | | 749.200.000 | | 749.200.000 |
| EMERGENCIA VIAL | | 33.500.000 | | 33.500.000 |
| Totales | 225.000.000 | 8.657.196.000 | | 8.882.196.000 |

Imprenta Oficial - Santa Fe

Nota: Incluye gastos figurativos


 DIRECTORA GENERAL DE PRESUPUESTO
 MINISTERIO DE ECONOMÍA



Provincia de Santa Fe
Poder Ejecutivo

CAPÍTULO III
Planilla Anexa 13 A al artículo 17º

Organismos Descentralizados

COMPOSICIÓN DEL GASTO INSTITUCIONAL, POR PROGRAMA Y CARÁCTER ECONÓMICO

Ministerio de Infraestructura y Transporte
Aeropuerto Internacional de Rosario

| Programa o categoría equivalente | GASTOS CORRIENTES | GASTOS DE CAPITAL | APLICACIONES FINANCIERAS | Total |
|----------------------------------|-------------------|-------------------|--------------------------|---------------|
| SERVICIO TERMINAL AEREA ROSARIO | 313.175.000 | 737.922.000 | 52.903.000 | 1.104.000.000 |
| Totales | 313.175.000 | 737.922.000 | 52.903.000 | 1.104.000.000 |



Provincia de Santa Fe
Poder Ejecutivo

CAPÍTULO III
Planilla Anexa 13 A al artículo 17°

Organismos Descentralizados

COMPOSICIÓN DEL GASTO INSTITUCIONAL, POR PROGRAMA Y CARÁCTER ECONÓMICO

Ministerio de Infraestructura y Transporte
Ente Regulador de Servicios Sanitarios

| Programa o categoría equivalente | GASTOS CORRIENTES | GASTOS DE CAPITAL | APLICACIONES FINANCIERAS | Total |
|--|-------------------|-------------------|--------------------------|-------------|
| REGULACION DE LOS SERVICIOS SANITARIOS | 125.822.000 | 10.185.000 | | 136.007.000 |
| Totales | 125.822.000 | 10.185.000 | | 136.007.000 |



Provincia de Santa Fe
Poder Ejecutivo

CAPÍTULO III
Planilla Anexa 13 A al artículo 17°

Organismos Descentralizados

COMPOSICIÓN DEL GASTO INSTITUCIONAL, POR PROGRAMA Y CARÁCTER ECONÓMICO

Ministerio de Infraestructura y Transporte
Aeropuerto de Sauce Viejo

| Programa o categoría equivalente | GASTOS CORRIENTES | GASTOS DE CAPITAL | APLICACIONES FINANCIERAS | Total |
|---|-------------------|-------------------|--------------------------|------------|
| CONDUCCIÓN SUPERIOR | 4.857.600 | | | 4.857.600 |
| ADMINISTRACIÓN Y CONTROL AEROPUERTO SAUCE VIEJO | 16.554.400 | | | 16.554.400 |
| Totales | 21.412.000 | | | 21.412.000 |



Provincia de Santa Fe
Poder Ejecutivo

CAPÍTULO III
Planilla Anexa 13 A al artículo 17°

Organismos Descentralizados

COMPOSICIÓN DEL GASTO INSTITUCIONAL, POR PROGRAMA Y CARÁCTER ECONÓMICO

Secretaría de Estado del Habitat
Dirección Provincial de Vivienda y Urbanismo

| Programa o categoría equivalente | GASTOS CORRIENTES | GASTOS DE CAPITAL | APLICACIONES FINANCIERAS | Total |
|---|--------------------|----------------------|--------------------------|----------------------|
| CONDUCCION,APOYO LOGISTICO Y TECNICO | 179.691.000 | 2.000.000 | | 181.691.000 |
| ATENCION DE LA DEMANDA HABITACIONAL | | 1.352.859.000 | | 1.352.859.000 |
| ASIT.FCIERA.P/CONST.VDAS.,INF.,EQUIP. | | 459.394.000 | | 459.394.000 |
| PROGRAMA FEDERAL CONSTRUCCION 21.000 VIV. | | 968.771.000 | 29.300.000 | 998.071.000 |
| REGIMEN DE TITULARIZACION LEY N° 12.953 | 15.836.000 | | | 15.836.000 |
| PROGRAMA ESFUERZO COMPARTIDO PARA EL MEJORAMIENTO BARRIAL | | 610.000.000 | | 610.000.000 |
| PROG.INTERVENCION ASENTAMIENTO IRREGULARES | | 261.500.000 | | 261.500.000 |
| PROG.INTERVENCION INTEGRAL EN BARRIOS | | 48.519.000 | | 48.519.000 |
| ATENCION LEY N° 12.036 | 4.000.000 | | | 4.000.000 |
| Totales | 199.527.000 | 3.703.043.000 | 29.300.000 | 3.931.870.000 |

Imprenta Oficial - Santa Fe

Nota: Incluye gastos figurativos


SECRETARÍA DE ESTADO DEL HABITAT
DIRECCIÓN PROVINCIAL DE VIVIENDA Y URBANISMO
MINISTERIO DE ECONOMÍA



Provincia de Santa Fe

Poder Ejecutivo

CAPÍTULO III

Planilla Anexa 14 A al artículo 17°

Organismos Descentralizados

COMPOSICIÓN INSTITUCIONAL POR FINALIDAD Y FUNCIÓN

Poder Ejecutivo - Gobernación

Sindicatura General de la Provincia

| Finalidad | Función | Subfunción | Concepto | Monto |
|-----------|---------|------------|------------------------------|------------|
| 1 | | | ADMINISTRACION GUBERNAMENTAL | 38.783.000 |
| | 3 | | Dirección Superior Ejecutiva | 38.783.000 |
| Total | | | | 38.783.000 |

Imprenta Oficial - Santa Fe

Nota: Incluye aplicaciones financieras
Incluye gastos figurativos
Incluye gastos no clasificables

DIRECTORA GENERAL DE PRESUPUESTO
 MINISTERIO DE ECONOMÍA



Provincia de Santa Fe
Poder Ejecutivo

CAPÍTULO III
Planilla Anexa 14 A al artículo 17°

Organismos Descentralizados
COMPOSICIÓN INSTITUCIONAL POR FINALIDAD Y FUNCIÓN

Ministerio de Seguridad
Instituto Autárquico Provincial de Industrias Penitenciarias

| Finalidad | Función | Subfunción | Concepto | Monto |
|-----------|---------|------------|-------------------------------|-------------|
| 3 | | | SERVICIOS SOCIALES | 129.874.000 |
| | 2 | | Promoción y asistencia social | 129.874.000 |
| Total | | | | 129.874.000 |

Nota: Incluye aplicaciones financieras
Incluye gastos figurativos
Incluye gastos no clasificables

DIRECCIÓN GENERAL DE PRESUPUESTO
 MINISTERIO DE ECONOMÍA



Provincia de Santa Fe
Poder Ejecutivo

CAPÍTULO III
Planilla Anexa 14 A al artículo 17°

Organismos Descentralizados
COMPOSICIÓN INSTITUCIONAL POR FINALIDAD Y FUNCIÓN

Ministerio de la Producción
Ente Zona Franca Santafesina

| Finalidad | Función | Subfunción | Concepto | Monto |
|--------------|---------|------------|----------------------|------------------|
| 4 | | | SERVICIOS ECONOMICOS | 9.951.000 |
| | 3 | | Transporte | 9.951.000 |
| Total | | | | 9.951.000 |

Imprenta Oficial - Santa Fe

Nota: Incluye aplicaciones financieras
Incluye gastos figurativos
Incluye gastos no clasificables



Provincia de Santa Fe
Poder Ejecutivo

CAPÍTULO III
Planilla Anexa 14 A al artículo 17°


Organismos Descentralizados
COMPOSICIÓN INSTITUCIONAL POR FINALIDAD Y FUNCIÓN

Ministerio de Economía
Administración Provincial de Impuestos

| Finalidad | Función | Subfunción | Concepto | Monto |
|-----------|---------|------------|------------------------------|---------------|
| 1 | | | ADMINISTRACION GUBERNAMENTAL | 1.649.657.000 |
| | 6 | | Administración Fiscal | 1.649.657.000 |
| | | | Total | 1.649.657.000 |

Imprenta Oficial - Santa Fe

Nota: Incluye aplicaciones financieras
Incluye gastos figurativos
Incluye gastos no clasificables


DIRECCIÓN GENERAL DE PRESUPUESTO
MINISTERIO DE ECONOMÍA



Provincia de Santa Fe
Poder Ejecutivo

CAPÍTULO III

Planilla Anexa 14 A al artículo 17°

Organismos Descentralizados**COMPOSICIÓN INSTITUCIONAL POR FINALIDAD Y FUNCIÓN**

Ministerio de Economía

Servicio de Catastro e Información Territorial

| Finalidad | Función | Subfunción | Concepto | Monto |
|-----------|---------|------------|------------------------------|-------------|
| 1 | | | ADMINISTRACION GUBERNAMENTAL | 422.203.000 |
| | 6 | | Administración Fiscal | 422.203.000 |
| Total | | | | 422.203.000 |

Imprenta Oficial - Santa Fe

Nota: Incluye aplicaciones financieras
Incluye gastos figurativos
Incluye gastos no clasificables

DIRECCIÓN GENERAL DE PRESUPUESTO
MINISTERIO DE ECONOMÍA



Provincia de Santa Fe
Poder Ejecutivo

CAPÍTULO III
Planilla Anexa 14 A al artículo 17°


Organismos Descentralizados
COMPOSICIÓN INSTITUCIONAL POR FINALIDAD Y FUNCIÓN

Ministerio de Economía
Caja de Asistencia Social - Lotería

| Finalidad | Función | Subfunción | Concepto | Monto |
|--------------|---------|------------|-------------------------------------|-----------------------|
| 1 | | | ADMINISTRACION GUBERNAMENTAL | 204.752.000 |
| | 5 | | Relaciones Interiores | 204.752.000 |
| 4 | | | SERVICIOS ECONOMICOS | 10.498.225.000 |
| | 7 | | Comercio, Turismo y Otros Servicios | 10.498.225.000 |
| | | | NO CLASIFICABLES | 1.485.707.000 |
| Total | | | | 12.188.684.000 |

Imprenta Oficial - Santa Fe

Nota: Incluye aplicaciones financieras
Incluye gastos figurativos
Incluye gastos no clasificables


DIRECCIÓN GENERAL DE ECONOMÍA
MINISTERIO DE ECONOMÍA



Provincia de Santa Fe
Poder Ejecutivo

CAPÍTULO III
Planilla Anexa 14 A al artículo 17°


Organismos Descentralizados
COMPOSICIÓN INSTITUCIONAL POR FINALIDAD Y FUNCIÓN

Ministerio de Salud
Agencia Santafesina de Seguridad Alimentaria

| Finalidad | Función | Subfunción | Concepto | Monto |
|-----------|---------|------------|--------------------|-------------|
| 3 | | | SERVICIOS SOCIALES | 112.282.000 |
| | 1 | | Salud | 112.282.000 |
| | | | Total | 112.282.000 |

Imprenta Oficial - Santa Fe

Nota: Incluye aplicaciones financieras
Incluye gastos figurativos
Incluye gastos no clasificables


D. M. ANTELA
DIRECTORA GENERAL DE PRESUPUESTO
MINISTERIO DE ECONOMÍA



Provincia de Santa Fe

Poder Ejecutivo

CAPÍTULO III

Planilla Anexa 14 A al artículo 17º

Organismos Descentralizados

COMPOSICIÓN INSTITUCIONAL POR FINALIDAD Y FUNCIÓN


Ministerio de Infraestructura y Transporte

Dirección Provincial de Vialidad

| Finalidad | Función | Subfunción | Concepto | Monto |
|-----------|---------|------------|----------------------|---------------|
| 4 | | | SERVICIOS ECONOMICOS | 8.882.196.000 |
| | 3 | | Transporte | 8.882.196.000 |
| | | | Total | 8.882.196.000 |

Imprenta Oficial - Santa Fe

Nota: Incluye aplicaciones financieras
Incluye gastos figurativos
Incluye gastos no clasificables


PROGRAMA GENERAL DE VIALIDAD
MINISTERIO DE ECONOMÍA



Provincia de Santa Fe
Poder Ejecutivo

CAPÍTULO III
Planilla Anexa 14 A al artículo 17°


Organismos Descentralizados
COMPOSICIÓN INSTITUCIONAL POR FINALIDAD Y FUNCIÓN

Ministerio de Infraestructura y Transporte
Aeropuerto Internacional de Rosario

| Finalidad | Función | Subfunción | Concepto | Monto |
|--------------|---------|------------|--|----------------------|
| 4 | | | SERVICIOS ECONOMICOS | 927.624.000 |
| | 3 | | Transporte | 927.624.000 |
| 5 | | | DEUDA PUBLICA | 123.473.000 |
| | 1 | | Servicios de la Deuda Pública (intereses y gastos) | 123.473.000 |
| | | | NO CLASIFICABLES | 52.903.000 |
| Total | | | | 1.104.000.000 |

Imprenta Oficial - Santa Fe

Nota: Incluye aplicaciones financieras
Incluye gastos figurativos
Incluye gastos no clasificables


SECRETARÍA DE ECONOMÍA
MINISTERIO DE ECONOMÍA



Provincia de Santa Fe
Poder Ejecutivo

CAPÍTULO III
Planilla Anexa 14 A al artículo 17°


Organismos Descentralizados
COMPOSICIÓN INSTITUCIONAL POR FINALIDAD Y FUNCIÓN

Ministerio de Infraestructura y Transporte
Ente Regulador de Servicios Sanitarios

| Finalidad | Función | Subfunción | Concepto | Monto |
|--------------|---------|------------|-------------------------------|--------------------|
| 3 | | | SERVICIOS SOCIALES | 136.007.000 |
| | 8 | | Agua Potable y Alcantarillado | 136.007.000 |
| Total | | | | 136.007.000 |

Imprenta Oficial - Santa Fe

Nota: Incluye aplicaciones financieras
Incluye gastos figurativos
Incluye gastos no clasificables


DIRECCIÓN GENERAL DE PRESUPUESTO
MINISTERIO DE ECONOMÍA



Provincia de Santa Fe
Poder Ejecutivo

CAPÍTULO III
Planilla Anexa 14 A al artículo 17°


Organismos Descentralizados
COMPOSICIÓN INSTITUCIONAL POR FINALIDAD Y FUNCIÓN

Ministerio de Infraestructura y Transporte
Aeropuerto de Sauce Viejo

| Finalidad | Función | Subfunción | Concepto | Monto |
|--------------|---------|------------|----------------------|-------------------|
| 4 | | | SERVICIOS ECONOMICOS | 21.412.000 |
| | 3 | | Transporte | 21.412.000 |
| Total | | | | 21.412.000 |

Imprenta Oficial - Santa Fe

Nota: Incluye aplicaciones financieras
Incluye gastos figurativos
Incluye gastos no clasificables


CPM. STELLA M. RODRIGUEZ
DIRECCIÓN GENERAL DEL PRESUPUESTO
MINISTERIO DE ECONOMÍA



Provincia de Santa Fe

Poder Ejecutivo

CAPÍTULO III

Planilla Anexa 14 A al artículo 17°

Organismos Descentralizados

COMPOSICIÓN INSTITUCIONAL POR FINALIDAD Y FUNCIÓN


Secretaría de Estado del Habitat

Dirección Provincial de Vivienda y Urbanismo

| Finalidad | Función | Subfunción | Concepto | Monto |
|--------------|---------|------------|--|----------------------|
| 3 | | | SERVICIOS SOCIALES | 3.898.570.000 |
| | 7 | | Vivienda y Urbanismo | 3.898.570.000 |
| 5 | | | DEUDA PUBLICA | 4.000.000 |
| | 1 | | Servicios de la Deuda Pública (intereses y gastos) | 4.000.000 |
| | | | NO CLASIFICABLES | 29.300.000 |
| Total | | | | 3.931.870.000 |

Imprenta Oficial - Santa Fe

Nota: Incluye aplicaciones financieras
Incluye gastos figurativos
Incluye gastos no clasificables


D.M. CELIA VARGAS
DIRECCIÓN PROVINCIAL DE VIVIENDA
MINISTERIO DE ECONOMÍA



Provincia de Santa Fe
Poder Ejecutivo

CAPÍTULO III
Planilla Anexa 15 A al artículo 17°

Organismos Descentralizados


COMPOSICIÓN DEL GASTO INSTITUCIONAL, POR DISTRIBUCIÓN GEOGRÁFICA Y CARÁCTER ECONÓMICO

Poder Ejecutivo - Gobernación
Sindicatura General de la Provincia

| Provincia - Departamentos | GASTOS CORRIENTES | GASTOS DE CAPITAL | APLICACIONES FINANCIERAS | Total |
|---------------------------|-------------------|-------------------|--------------------------|------------|
| Santa Fe | 38.483.000 | 300.000 | | 38.783.000 |
| La Capital | 38.483.000 | 300.000 | | 38.783.000 |
| Totales | 38.483.000 | 300.000 | | 38.783.000 |

Imprenta Oficial - Santa Fe

Nota: Incluye gastos figurativos
Los gastos corrientes y de capital "No informado" corresponde a Gastos Figurativos


COMANDO EN JEFE
DIRECCIÓN GENERAL DE PRESUPUESTO
MINISTERIO DE ECONOMÍA



Provincia de Santa Fe
Poder Ejecutivo

CAPÍTULO III
Planilla Anexa 15 A al artículo 17°

Organismos Descentralizados


COMPOSICIÓN DEL GASTO INSTITUCIONAL, POR DISTRIBUCIÓN GEOGRÁFICA Y CARÁCTER ECONÓMICO

Ministerio de Seguridad
Instituto Autárquico Provincial de Industrias Penitenciarias

| Provincia - Departamentos | GASTOS CORRIENTES | GASTOS DE CAPITAL | APLICACIONES FINANCIERAS | Total |
|---------------------------|--------------------|-------------------|--------------------------|--------------------|
| Santa Fe | 126.265.000 | 3.609.000 | | 129.874.000 |
| La Capital | 1.600.000 | | | 1.600.000 |
| Rosario | 7.250.000 | | | 7.250.000 |
| San Jerónimo | 117.415.000 | 3.609.000 | | 121.024.000 |
| Totales | 126.265.000 | 3.609.000 | | 129.874.000 |

Imprenta Oficial - Santa Fe

Nota: Incluye gastos figurativos
Los gastos corrientes y de capital "No informado" corresponde a Gastos Figurativos


SECRETARÍA DE ECONOMÍA
MINISTERIO DE ECONOMÍA



Provincia de Santa Fe
Poder Ejecutivo

CAPÍTULO III

Planilla Anexa 15 A al artículo 17°

Organismos Descentralizados**COMPOSICIÓN DEL GASTO INSTITUCIONAL, POR DISTRIBUCIÓN GEOGRÁFICA Y CARÁCTER ECONÓMICO**


Ministerio de la Producción

Ente Zona Franca Santafesina

| Provincia - Departamentos | GASTOS CORRIENTES | GASTOS DE CAPITAL | APLICACIONES FINANCIERAS | Total |
|---------------------------|-------------------|-------------------|--------------------------|------------------|
| Santa Fe | 9.251.000 | 700.000 | | 9.951.000 |
| Constitución | 9.251.000 | 700.000 | | 9.951.000 |
| Totales | 9.251.000 | 700.000 | | 9.951.000 |

Imprenta Oficial - Santa Fe

Nota: Incluye gastos figurativos
Los gastos corrientes y de capital "No informado" corresponde a Gastos Figurativos


C.P.D. ESTEBAN RAMÍREZ RODRÍGUEZ
DIRECCIÓN GENERAL DE DESARROLLO
MINISTERIO DE ECONOMÍA



Provincia de Santa Fe
Poder Ejecutivo

000233

CAPÍTULO III
Planilla Anexa 15 A al artículo 17°

Organismos Descentralizados
COMPOSICIÓN DEL GASTO INSTITUCIONAL, POR DISTRIBUCIÓN GEOGRÁFICA Y CARÁCTER ECONÓMICO

Ministerio de Economía
Administración Provincial de Impuestos

| Provincia - Departamentos | GASTOS CORRIENTES | GASTOS DE CAPITAL | APLICACIONES FINANCIERAS | Total |
|------------------------------|----------------------|-------------------|--------------------------|----------------------|
| Capital Federal | 22.751.000 | | | 22.751.000 |
| Capital Federal Beneficiario | 22.751.000 | | | 22.751.000 |
| Santa Fe | 1.604.445.000 | 22.461.000 | | 1.626.906.000 |
| Belgrano | 12.321.000 | | | 12.321.000 |
| Caseros | 4.981.000 | | | 4.981.000 |
| Castellanos | 19.874.000 | | | 19.874.000 |
| Constitución | 11.678.000 | | | 11.678.000 |
| Garay | 2.653.000 | | | 2.653.000 |
| General Lopez | 25.431.000 | | | 25.431.000 |
| General Obligado | 21.490.000 | | | 21.490.000 |
| Iriondo | 9.564.000 | | | 9.564.000 |
| La Capital | 314.979.000 | | | 314.979.000 |
| Las Colonias | 19.831.000 | | | 19.831.000 |
| 9 de Julio | 5.106.000 | | | 5.106.000 |
| Rosario | 323.428.000 | | | 323.428.000 |
| San Cristobal | 15.492.000 | | | 15.492.000 |
| San Javier | 6.346.000 | | | 6.346.000 |
| San Jerónimo | 13.680.000 | | | 13.680.000 |
| San Justo | 6.313.000 | | | 6.313.000 |
| San Lorenzo | 5.241.000 | | | 5.241.000 |
| San Martín | 12.525.000 | | | 12.525.000 |
| Vera | 4.427.000 | | | 4.427.000 |
| Provincial | 769.085.000 | 22.461.000 | | 791.546.000 |
| Totales | 1.627.196.000 | 22.461.000 | | 1.649.657.000 |

Imprenta Oficial - Santa Fe

Nota: Incluye gastos figurativos
Los gastos corrientes y de capital "No informado" corresponde a Gastos Figurativos

CPN SUELA CARLOS RODRIGUEZ
DIRECTORA GENERAL DE PRESUPUESTO
MINISTERIO DE ECONOMÍA



Provincia de Santa Fe
Poder Ejecutivo

000000

CAPÍTULO III
Planilla Anexa 15 A al artículo 17°

Organismos Descentralizados

COMPOSICIÓN DEL GASTO INSTITUCIONAL, POR DISTRIBUCIÓN GEOGRÁFICA Y CARÁCTER ECONÓMICO

Ministerio de Economía
Servicio de Catastro e Información Territorial

| Provincia - Departamentos | GASTOS CORRIENTES | GASTOS DE CAPITAL | APLICACIONES FINANCIERAS | Total |
|---------------------------|-------------------|-------------------|--------------------------|-------------|
| Santa Fe | 416.203.000 | 6.000.000 | | 422.203.000 |
| La Capital | 248.111.000 | 3.000.000 | | 251.111.000 |
| Rosario | 168.092.000 | 3.000.000 | | 171.092.000 |
| Totales | 416.203.000 | 6.000.000 | | 422.203.000 |

Imprenta Oficial - Santa Fe

Nota: Incluye gastos figurativos
Los gastos corrientes y de capital "No informado" corresponde a Gastos Figurativos


SECRETARÍA DE ECONOMÍA
DIRECCIÓN GENERAL DE ECONOMÍA
MINISTERIO DE ECONOMÍA



Provincia de Santa Fe
Poder Ejecutivo

CAPÍTULO III
Planilla Anexa 15 A al artículo 17°

Organismos Descentralizados


COMPOSICIÓN DEL GASTO INSTITUCIONAL, POR DISTRIBUCIÓN GEOGRÁFICA Y CARÁCTER
ECONÓMICO

Ministerio de Economía
Caja de Asistencia Social - Lotería

| Provincia - Departamentos | GASTOS CORRIENTES | GASTOS DE CAPITAL | APLICACIONES FINANCIERAS | Total |
|---------------------------|-----------------------|----------------------|-----------------------------|-----------------------|
| Santa Fe | 10.700.477.000 | 2.500.000 | | 10.702.977.000 |
| Belgrano | 3.193.000 | | | 3.193.000 |
| Caseros | 5.905.000 | | | 5.905.000 |
| Castellanos | 8.569.000 | | | 8.569.000 |
| Constitución | 5.435.000 | | | 5.435.000 |
| Garay | 946.000 | | | 946.000 |
| General Lopez | 13.512.000 | | | 13.512.000 |
| General Obligado | 6.277.000 | | | 6.277.000 |
| Iriondo | 4.850.000 | | | 4.850.000 |
| La Capital | 1.016.102.000 | 2.336.000 | | 1.018.438.000 |
| Las Colonias | 5.364.000 | | | 5.364.000 |
| 9 de Julio | 1.355.000 | | | 1.355.000 |
| Rosario | 187.714.000 | 164.000 | | 187.878.000 |
| San Cristobal | 3.634.000 | | | 3.634.000 |
| San Javier | 1.236.000 | | | 1.236.000 |
| San Jerónimo | 3.875.000 | | | 3.875.000 |
| San Justo | 2.147.000 | | | 2.147.000 |
| San Lorenzo | 8.761.000 | | | 8.761.000 |
| San Martín | 3.581.000 | | | 3.581.000 |
| Vera | 2.012.000 | | | 2.012.000 |
| Interprovincial | 6.900.952.000 | | | 6.900.952.000 |
| Extraprovincial | 2.515.057.000 | | | 2.515.057.000 |
| No informada | 1.462.207.000 | | 23.500.000 | 1.485.707.000 |
| No informado | 1.462.207.000 | | 23.500.000 | 1.485.707.000 |
| Totales | 12.162.684.000 | 2.500.000 | 23.500.000 | 12.188.684.000 |

Imprenta Oficial - Santa Fe

Nota: Incluye gastos figurativos
Los gastos corrientes y de capital "No informado" corresponde a Gastos Figurativos


 C.P.N. SUELA MORIS DIRECTORA DE
 DIRECCIÓN GENERAL DE PRESUPUESTO
 MINISTERIO DE ECONOMÍA



Provincia de Santa Fe
Poder Ejecutivo

CAPÍTULO III
Planilla Anexa 15 A al artículo 17°

Organismos Descentralizados

COMPOSICIÓN DEL GASTO INSTITUCIONAL, POR DISTRIBUCIÓN GEOGRÁFICA Y CARÁCTER ECONÓMICO


Ministerio de Salud

Agencia Santafesina de Seguridad Alimentaria

| Provincia - Departamentos | GASTOS CORRIENTES | GASTOS DE CAPITAL | APLICACIONES FINANCIERAS | Total |
|---------------------------|-------------------|-------------------|--------------------------|-------------|
| Santa Fe | 108.382.000 | 3.900.000 | | 112.282.000 |
| Castellanos | 1.220.000 | | | 1.220.000 |
| General Lopez | 1.156.000 | | | 1.156.000 |
| La Capital | 66.418.000 | 500.000 | | 66.918.000 |
| Las Colonias | 647.000 | | | 647.000 |
| Rosario | 3.349.000 | | | 3.349.000 |
| San Javier | 519.000 | | | 519.000 |
| San Martín | 488.000 | | | 488.000 |
| Provincial | 34.585.000 | 3.400.000 | | 37.985.000 |
| Totales | 108.382.000 | 3.900.000 | | 112.282.000 |

Imprenta Oficial - Santa Fe

Nota: Incluye gastos figurativos
Los gastos corrientes y de capital "No informado" corresponde a Gastos Figurativos


DIRECCIÓN GENERAL DEL PRESUPUESTO
MINISTERIO DE ECONOMÍA



Provincia de Santa Fe
Poder Ejecutivo

CAPÍTULO III
Planilla Anexa 15 A al artículo 17°

Organismos Descentralizados


COMPOSICIÓN DEL GASTO INSTITUCIONAL, POR DISTRIBUCIÓN GEOGRÁFICA Y CARÁCTER ECONÓMICO

Ministerio de Infraestructura y Transporte
Dirección Provincial de Vialidad

| Provincia - Departamentos | GASTOS CORRIENTES | GASTOS DE CAPITAL | APLICACIONES FINANCIERAS | Total |
|---------------------------|-------------------|-------------------|--------------------------|---------------|
| Santa Fe | 225.000.000 | 8.657.196.000 | | 8.882.196.000 |
| Belgrano | | 339.200.000 | | 339.200.000 |
| Caseros | | 113.700.000 | | 113.700.000 |
| Castellanos | | 172.400.000 | | 172.400.000 |
| Constitución | | 127.200.000 | | 127.200.000 |
| General Lopez | | 232.100.000 | | 232.100.000 |
| General Obligado | | 154.000.000 | | 154.000.000 |
| Iriondo | | 236.000.000 | | 236.000.000 |
| La Capital | 225.000.000 | 698.162.000 | | 923.162.000 |
| Las Colonias | | 189.600.000 | | 189.600.000 |
| 9 de Julio | | 224.400.000 | | 224.400.000 |
| San Cristobal | | 161.400.000 | | 161.400.000 |
| San Jerónimo | | 262.100.000 | | 262.100.000 |
| San Justo | | 77.900.000 | | 77.900.000 |
| San Martín | | 70.000.000 | | 70.000.000 |
| Vera | | 346.500.000 | | 346.500.000 |
| Interdepartamental | | 5.252.534.000 | | 5.252.534.000 |
| Totales | 225.000.000 | 8.657.196.000 | | 8.882.196.000 |

Imprenta Oficial - Santa Fe

Nota: Incluye gastos figurativos
Los gastos corrientes y de capital "No informado" corresponde a Gastos Figurativos


DIRECCIÓN GENERAL DE PRESUPUESTO
MINISTERIO DE ECONOMÍA



Provincia de Santa Fe
Poder Ejecutivo

000238

CAPÍTULO III
Planilla Anexa 15 A al artículo 17°

Organismos Descentralizados


COMPOSICIÓN DEL GASTO INSTITUCIONAL, POR DISTRIBUCIÓN GEOGRÁFICA Y CARÁCTER ECONÓMICO

Ministerio de Infraestructura y Transporte
Aeropuerto Internacional de Rosario

| Provincia - Departamentos | GASTOS CORRIENTES | GASTOS DE CAPITAL | APLICACIONES FINANCIERAS | Total |
|---------------------------|-------------------|-------------------|--------------------------|---------------|
| Santa Fe | 313.175.000 | 737.922.000 | | 1.051.097.000 |
| Rosario | 313.175.000 | 737.922.000 | | 1.051.097.000 |
| No informada | | | 52.903.000 | 52.903.000 |
| No informado | | | 52.903.000 | 52.903.000 |
| Totales | 313.175.000 | 737.922.000 | 52.903.000 | 1.104.000.000 |

Imprenta Oficial - Santa Fe

Nota: Incluye gastos figurativos
Los gastos corrientes y de capital "No informado" corresponde a Gastos Figurativos


GOBIERNO DE LA PROVINCIA DE SANTA FE
INSTITUCIÓN GENERAL DE ADMINISTRACIÓN
MINISTERIO DE ECONOMÍA



Provincia de Santa Fe
Poder Ejecutivo

000239

CAPÍTULO III
Planilla Anexa 15 A al artículo 17°

Organismos Descentralizados

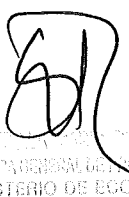
COMPOSICIÓN DEL GASTO INSTITUCIONAL, POR DISTRIBUCIÓN GEOGRÁFICA Y CARÁCTER ECONÓMICO

Ministerio de Infraestructura y Transporte
Ente Regulador de Servicios Sanitarios

| Provincia - Departamentos | GASTOS CORRIENTES | GASTOS DE CAPITAL | APLICACIONES FINANCIERAS | Total |
|---------------------------|-------------------|-------------------|--------------------------|-------------|
| Santa Fe | 125.822.000 | 10.185.000 | | 136.007.000 |
| La Capital | 81.227.500 | 5.000.000 | | 86.227.500 |
| Rosario | 44.594.500 | 5.185.000 | | 49.779.500 |
| Totales | 125.822.000 | 10.185.000 | | 136.007.000 |

Imprenta Oficial - Santa Fe

Nota: Incluye gastos figurativos
Los gastos corrientes y de capital "No informado" corresponde a Gastos Figurativos


DIRECCIÓN GENERAL DE PRESUPUESTO
MINISTERIO DE ECONOMÍA



Provincia de Santa Fe
Poder Ejecutivo

000240

CAPÍTULO III
Planilla Anexa 15 A al artículo 17°

Organismos Descentralizados


COMPOSICIÓN DEL GASTO INSTITUCIONAL, POR DISTRIBUCIÓN GEOGRÁFICA Y CARÁCTER ECONÓMICO

Ministerio de Infraestructura y Transporte
Aeropuerto de Sauce Viejo

| Provincia - Departamentos | GASTOS CORRIENTES | GASTOS DE CAPITAL | APLICACIONES FINANCIERAS | Total |
|---------------------------|-------------------|-------------------|--------------------------|------------|
| Santa Fe | 21.412.000 | | | 21.412.000 |
| La Capital | 21.412.000 | | | 21.412.000 |
| Totales | 21.412.000 | | | 21.412.000 |

Imprenta Oficial - Santa Fe

Nota: Incluye gastos figurativos
Los gastos corrientes y de capital "No informado" corresponde a Gastos Figurativos


C.P.M. SHELBY MARIE RODRIGUEZ
DIRECTORA GENERAL DE PRESUPUESTO
MINISTERIO DE ECONOMÍA



Provincia de Santa Fe
Poder Ejecutivo

CAPÍTULO III

Planilla Anexa 15 A al artículo 17º


Organismos Descentralizados**COMPOSICIÓN DEL GASTO INSTITUCIONAL, POR DISTRIBUCIÓN GEOGRÁFICA Y CARÁCTER ECONÓMICO**

Secretaría de Estado del Habitat
Dirección Provincial de Vivienda y Urbanismo

| Provincia - Departamentos | GASTOS CORRIENTES | GASTOS DE CAPITAL | APLICACIONES FINANCIERAS | Total |
|---------------------------|-------------------|-------------------|--------------------------|---------------|
| Santa Fe | 199.527.000 | 3.703.043.000 | | 3.902.570.000 |
| Belgrano | | 18.000.000 | | 18.000.000 |
| Caseros | | 51.958.000 | | 51.958.000 |
| Castellanos | | 81.097.000 | | 81.097.000 |
| Constitución | | 42.413.000 | | 42.413.000 |
| Garay | | 24.000.000 | | 24.000.000 |
| General Lopez | | 76.469.000 | | 76.469.000 |
| General Obligado | | 76.239.000 | | 76.239.000 |
| Iriondo | | 30.668.000 | | 30.668.000 |
| La Capital | 133.892.080 | 685.927.680 | | 819.819.760 |
| Las Colonias | | 108.540.000 | | 108.540.000 |
| 9 de Julio | | 35.635.000 | | 35.635.000 |
| Rosario | 65.634.920 | 1.321.858.320 | | 1.387.493.240 |
| San Cristobal | | 51.223.000 | | 51.223.000 |
| San Javier | | 20.088.000 | | 20.088.000 |
| San Jerónimo | | 47.960.000 | | 47.960.000 |
| San Justo | | 33.000.000 | | 33.000.000 |
| San Lorenzo | | 14.145.000 | | 14.145.000 |
| San Martín | | 69.589.000 | | 69.589.000 |
| Vera | | 42.733.000 | | 42.733.000 |
| Provincial | | 871.500.000 | | 871.500.000 |
| No informada | | | 29.300.000 | 29.300.000 |
| No informado | | | 29.300.000 | 29.300.000 |
| Totales | 199.527.000 | 3.703.043.000 | 29.300.000 | 3.931.870.000 |

Imprenta Oficial - Santa Fe

Nota: Incluye gastos figurativos
Los gastos corrientes y de capital "No informado" corresponde a Gastos Figurativos


C.O.M. SANTA FE
DIRECCIÓN GENERAL DE PRESUPUESTO
MINISTERIO DE ECONOMÍA



Provincia de Santa Fe
Poder Ejecutivo

000242


CAPITULO III
Planilla Anexa 1 B al artículo 18º

Instituciones de Seguridad Social
COMPOSICIÓN DEL GASTO POR ENTIDAD Y NATURALEZA ECONÓMICA

| Entidad | GASTOS CORRIENTES | GASTOS DE CAPITAL | Total |
|--|-----------------------|-------------------|-----------------------|
| Ministerio de Salud | 13.695.521.000 | 96.306.000 | 13.791.827.000 |
| Instituto Autárquico Provincial de Obra Social | 13.695.521.000 | 96.306.000 | 13.791.827.000 |
| Ministerio de Trabajo y Seguridad Social | 41.476.959.000 | 2.660.000 | 41.479.619.000 |
| Caja de Jubilaciones y Pensiones de la Provincia | 41.476.959.000 | 2.660.000 | 41.479.619.000 |
| Totales | 55.172.480.000 | 98.966.000 | 55.271.446.000 |

Imprenta Oficial - Santa Fe

Nota: Incluye gastos figurativos


VICEDIRECCIÓN GENERAL DE PRESUPUESTO
MINISTERIO DE ECONOMÍA



Provincia de Santa Fe
Poder Ejecutivo

000243

Imprenta Oficial - Santa Fe


CAPÍTULO III
Planilla Anexa 2 B al artículo 18º

Instituciones de Seguridad Social
COMPOSICIÓN DEL GASTO POR ENTIDAD Y POR FINALIDAD

| Descripción | ADMINISTRACION GUBERNAMENTAL | SERVICIOS DE SEGURIDAD | SERVICIOS SOCIALES | SERVICIOS ECONOMICOS | DEUDA PUBLICA | No clasificables | Total |
|--|------------------------------|------------------------|-----------------------|----------------------|---------------|------------------|-----------------------|
| Ministerio de Salud | | | 13.791.827.000 | | | | 13.791.827.000 |
| Instituto Autárquico Provincial de Obra Social | | | 13.791.827.000 | | | | 13.791.827.000 |
| Ministerio de Trabajo y Seguridad Social | | | 41.479.619.000 | | | | 41.479.619.000 |
| Caja de Jubilaciones y Pensiones de la Provincia | | | 41.479.619.000 | | | | 41.479.619.000 |
| Totales | | | 55.271.446.000 | | | | 55.271.446.000 |

No incluye aplicaciones financieras
Incluye gastos figurativos
Incluye gastos no clasificables

Nota:


SECRETARÍA DE ECONOMÍA
MINISTERIO DE ECONOMÍA



Provincia de Santa Fe
Poder Ejecutivo


CAPÍTULO III
Planilla Anexa 3 B al artículo 18º

Imprenta Oficial - Santa Fe

Instituciones de Seguridad Social
COMPOSICIÓN DEL GASTO POR ENTIDAD Y POR FUENTE DE FINANCIAMIENTO

| Descripción | Tesoro provincial | Recursos propios | Recursos afectados de origen provincial | Recursos afectados de origen nacional | Transferencias internas | Crédito interno | Transferencias externas | Crédito externo | Total |
|--|----------------------|-----------------------|---|---------------------------------------|-------------------------|-----------------|-------------------------|-----------------|-----------------------|
| Ministerio de Salud | | 13.791.827.000 | | | | | | | 13.791.827.000 |
| Instituto Autárquico Provincial de Obra Social | | 13.791.827.000 | | | | | | | 13.791.827.000 |
| Ministerio de Trabajo y Seguridad Social | 7.587.741.000 | 33.891.878.000 | | | | | | | 41.479.619.000 |
| Caja de Jubilaciones y Pensiones de la Provincia | 7.587.741.000 | 33.891.878.000 | | | | | | | 41.479.619.000 |
| Totales | 7.587.741.000 | 47.683.705.000 | | | | | | | 55.271.446.000 |

Nota: No incluye aplicaciones financieras
Incluye gastos figurativos


MINISTERIO DE ECONOMÍA



Provincia de Santa Fe
Poder Ejecutivo

Imprenta Oficial - Santa Fe

CAPÍTULO III
Planilla Anexa 4 B al artículo 18º

Instituciones de Seguridad Social
COMPOSICIÓN DE RECURSOS POR NATURALEZA ECONÓMICA Y FUENTE DE FINANCIAMIENTO

| Clasificación económica | Fuente de financiamiento | | | | | Total | |
|--|--------------------------|---------------------------------------|---------------------------------------|-------------------------|-----------------|-------|-------------------------|
| | Tesoro provincial | Recursos propios de origen provincial | Recursos afectados de origen nacional | Transferencias internas | Crédito interno | | Transferencias externas |
| INGRESOS CORRIENTES | 7.587.741.000 | 47.683.705.000 | | | | | 55.271.446.000 |
| Ingresos Tributarios | | 1.435.877.000 | | | | | 1.435.877.000 |
| Impuestos Nacionales | | 1.435.877.000 | | | | | 1.435.877.000 |
| Contribuciones a la Seguridad Social | | 45.754.940.000 | | | | | 45.754.940.000 |
| Ingresos No Tributarios | | 123.943.000 | | | | | 123.943.000 |
| Otros No Tributarios | | 123.943.000 | | | | | 123.943.000 |
| Ventas de Bienes y Servicios de las Administraciones Pública | | 367.445.000 | | | | | 367.445.000 |
| Rentas de la Propiedad | | 1.500.000 | | | | | 1.500.000 |
| Intereses | | 1.500.000 | | | | | 1.500.000 |
| Contribuciones Figurativas para Finanzaciones Corrientes | 7.587.741.000 | | | | | | 7.587.741.000 |
| De la Administración Provincial | 7.587.741.000 | | | | | | 7.587.741.000 |
| Totales | 7.587.741.000 | 47.683.705.000 | | | | | 55.271.446.000 |

Nota:
No incluye fuentes financieras
Incluye contribuciones figurativas


SECRETARÍA GENERAL DE PRESUPUESTO
MINISTERIO DE ECONOMÍA

CAPÍTULO III
 Planilla Anexa 5 B al artículo 18º

Instituciones de Seguridad Social
COMPOSICIÓN DE RECURSOS POR ENTIDAD Y POR PROCEDENCIA

| Concepto | ORIGEN PROVINCIAL | | ORIGEN NACIONAL | | OTROS ORIGENES | | SIN CLAS. PROCED. Contribuciones Figurativas | Total |
|--|-------------------------|--------------------|-------------------------|-----------|-------------------------|-----------|--|-----------------------|
| | De Libre Disponibilidad | Afectados | De Libre Disponibilidad | Afectados | De libre disponibilidad | Afectados | | |
| Ministerio de Salud | 13.393.355.000 | 398.472.000 | | | | | | 13.791.827.000 |
| Instituto Autárquico Provincial de Obra Social | 13.393.355.000 | 398.472.000 | | | | | | 13.791.827.000 |
| Ministerio de Trabajo y Seguridad Social | 32.454.501.000 | 1.500.000 | 1.435.877.000 | | | | 7.587.741.000 | 41.479.619.000 |
| Caja de Jubilaciones y Pensiones de la Provincia | 32.454.501.000 | 1.500.000 | 1.435.877.000 | | | | 7.587.741.000 | 41.479.619.000 |
| Totales | 45.847.856.000 | 399.972.000 | 1.435.877.000 | | | | 7.587.741.000 | 55.271.446.000 |

Nota:
 No incluye fuentes financieras
 Incluye contribuciones figurativas


 DIRECCIÓN GENERAL DEL EMPLEADO
 MINISTERIO DE ECONOMÍA



Provincia de Santa Fe
Poder Ejecutivo

CAPITULO III
Planilla Anexa 6 B al Artículo 18°

Instituciones de Seguridad Social
CONTRIBUCIONES FIGURATIVAS

Imprenta Oficial - Santa Fe

| ORIGEN ENTIDAD | PARA FINANCIACIONES CORRIENTES | | | PARA FINANCIACIONES DE CAPITAL | | | PARA FINANCIACIONES DE APLICACIONES FINANCIERAS | | | TOTAL GENERAL |
|--|--------------------------------|--------------------------|--------------------------|--------------------------------|-------------------------|--------------------------|---|-------------------------|--------------------------|------------------|
| | DE ADMINIST. CENTRAL | DE ORGANISM. DESCENT. | DE INSTT. DE SEG.SOC. | DE ADMINIST. CENTRAL | DE ORGANIS. DESCENT. | DE INSTT. DE SEG.SOC. | DE ADMINIST. CENTRAL | DE ORGANIS. DESCENT. | DE INSTT. DE SEG.SOC. | |
| MINISTERIO DE TRABAJO Y SEGURIDAD SOCIAL | 7.587.741,000 | | | | | | | | | 7.587.741,000 |
| CAJA DE JUBILACIONES Y PENSIONES DE LA PROVINCIA | 7.587.741,000 | | | | | | | | | 7.587.741,000 |
| Participación Impuestos Carreras e Hipódromos | | 815.000 | | | | | | | | 815.000 |
| Partic. Imp. Sellos a los Billetes Loterías Foráneas | | 619.000 | | | | | | | | 619.000 |
| Aporte para Cubrir Déficit | | 2.943.824,000 | | | | | | | | 2.943.824,000 |
| Aporte Nacional para Cubrir Déficit | | 4.642.483,000 | | | | | | | | 4.642.483,000 |
| Totales | 7.587.741,000 | | | | | | | | | 7.587.741,000 |

MINISTERIO DE ECONOMIA
SECRETARÍA DE ECONOMIA
ESTADO PLAZADO




Provincia de Santa Fe
Poder Ejecutivo

CAPÍTULO III
Planilla Anexa 7 B al artículo 18º

Instituciones de Seguridad Social
AHORRO-INVERSIÓN-FINANCIAMIENTO

| Concepto | Importe |
|--|--------------------|
| I - Ingresos Corrientes | 47.683.705.000,00 |
| II - Gastos Corrientes | 55.172.480.000,00 |
| III - Resultado Económico | (7.488.775.000,00) |
| IV - Recursos de Capital | 0,00 |
| V - Gastos de Capital | 98.966.000,00 |
| VI - TOTAL DE RECURSOS | 47.683.705.000,00 |
| VII - TOTAL DE GASTOS | 55.271.446.000,00 |
| VIII - Resultado Financiero antes de Contribuciones | (7.587.741.000,00) |
| IX - Contribuciones Figurativas | 7.587.741.000,00 |
| Contribuciones figurativas para financiaciones corrientes | 7.587.741.000,00 |
| Contribuciones figurativas para financiaciones de capital | 0,00 |
| X - Gastos Figurativos | 0,00 |
| Gastos figurativos para transacciones corrientes | 0,00 |
| Gastos figurativos para transacciones de capital | 0,00 |
| XI - Resultado Financiero | 0,00 |
| XII - Fuentes Financieras | 0,00 |
| Disminución de la Inversión Financiera | 0,00 |
| Endeudamiento Público e Incremento de Otros Pasivos | 0,00 |
| Incremento del patrimonio | 0,00 |
| XIII - Aplicaciones financieras | 0,00 |
| Inversión financiera | 0,00 |
| Amortización de la deuda y disminución de otros pasivos | 0,00 |
| Disminución del patrimonio | 0,00 |
| XIV-Contribuciones figurativas para aplicaciones financieras | 0,00 |
| XV -Gastos figurativos para aplicaciones financieras | 0,00 |

Imprenta Oficial - Santa Fe


CARLOS ALBERTO RODRIGUEZ
DIRECTOR GENERAL DE PRESUPUESTO
MINISTERIO DE ECONOMÍA



Provincia de Santa Fe
Poder Ejecutivo

000249

CAPÍTULO III
Planilla Anexa 7 B al artículo 18º

Instituciones de Seguridad Social
AHORRO-INVERSIÓN-FINANCIAMIENTO

Ministerio de Salud

Instituto Autárquico Provincial de Obra Social

| Concepto | Importe |
|--|-------------------|
| I - Ingresos Corrientes | 13.791.827.000,00 |
| II - Gastos Corrientes | 13.695.521.000,00 |
| III - Resultado Económico | 96.306.000,00 |
| IV - Recursos de Capital | 0,00 |
| V - Gastos de Capital | 96.306.000,00 |
| VI - TOTAL DE RECURSOS | 13.791.827.000,00 |
| VII - TOTAL DE GASTOS | 13.791.827.000,00 |
| VIII - Resultado Financiero antes de Contribuciones | 0,00 |
| IX - Contribuciones Figurativas | 0,00 |
| Contribuciones figurativas para financiaciones corrientes | 0,00 |
| Contribuciones figurativas para financiaciones de capital | 0,00 |
| X - Gastos Figurativos | 0,00 |
| Gastos figurativos para transacciones corrientes | 0,00 |
| Gastos figurativos para transacciones de capital | 0,00 |
| XI - Resultado Financiero | 0,00 |
| XII - Fuentes Financieras | 0,00 |
| Disminución de la Inversión Financiera | 0,00 |
| Endeudamiento Público e Incremento de Otros Pasivos | 0,00 |
| Incremento del patrimonio | 0,00 |
| XIII - Aplicaciones financieras | 0,00 |
| Inversión financiera | 0,00 |
| Amortización de la deuda y disminución de otros pasivos | 0,00 |
| Disminución del patrimonio | 0,00 |
| XIV-Contribuciones figurativas para aplicaciones financieras | 0,00 |
| XV -Gastos figurativos para aplicaciones financieras | 0,00 |

Imprenta Oficial - Santa Fe

C. P. V. STELLA A. RODRIGUEZ
DIRECCIÓN DE PRESUPUESTO
MINISTERIO DE SALUD



Provincia de Santa Fe

Poder Ejecutivo

CAPÍTULO III
Planilla Anexa 7 B al artículo 18º

Instituciones de Seguridad Social
AHORRO-INVERSIÓN-FINANCIAMIENTO

Ministerio de Trabajo y Seguridad Social
Caja de Jubilaciones y Pensiones de la Provincia

| Concepto | Importe |
|--|--------------------|
| I - Ingresos Corrientes | 33.891.878.000,00 |
| II - Gastos Corrientes | 41.476.959.000,00 |
| III - Resultado Económico | (7.585.081.000,00) |
| IV - Recursos de Capital | 0,00 |
| V - Gastos de Capital | 2.660.000,00 |
| VI - TOTAL DE RECURSOS | 33.891.878.000,00 |
| VII - TOTAL DE GASTOS | 41.479.619.000,00 |
| VIII - Resultado Financiero antes de Contribuciones | (7.587.741.000,00) |
| IX - Contribuciones Figurativas | 7.587.741.000,00 |
| Contribuciones figurativas para financiaciones corrientes | 7.587.741.000,00 |
| Contribuciones figurativas para financiaciones de capital | 0,00 |
| X - Gastos Figurativos | 0,00 |
| Gastos figurativos para transacciones corrientes | 0,00 |
| Gastos figurativos para transacciones de capital | 0,00 |
| XI - Resultado Financiero | 0,00 |
| XII - Fuentes Financieras | 0,00 |
| Disminución de la Inversión Financiera | 0,00 |
| Endeudamiento Público e Incremento de Otros Pasivos | 0,00 |
| Incremento del patrimonio | 0,00 |
| XIII - Aplicaciones financieras | 0,00 |
| Inversión financiera | 0,00 |
| Amortización de la deuda y disminución de otros pasivos | 0,00 |
| Disminución del patrimonio | 0,00 |
| XIV-Contribuciones figurativas para aplicaciones financieras | 0,00 |
| XV -Gastos figurativos para aplicaciones financieras | 0,00 |

Imprenta Oficial - Santa Fe

MINISTERIO DE ECONOMÍA
DIRECCIÓN GENERAL DE PRESUPUESTO



Provincia de Santa Fe

Poder Ejecutivo

CAPITULO III
Planilla Anexa 8 B al artículo 18°

**INSTITUCIONES DE SEGURIDAD SOCIAL
MINISTERIO DE TRABAJO Y SEGURIDAD SOCIAL
CAJA DE JUBILACIONES Y PENSIONES DE LA PROVINCIA**

| CONCEPTO | TOTAL |
|---|------------------------|
| RECURSOS | |
| TRIBUTARIOS | 1.435.877.000 |
| NO TRIBUTARIOS | 11.572.000 |
| CONTRIBUCIONES A LA SEGURIDAD SOCIAL | 32.442.929.000 |
| RENTA DE LA PROPIEDAD | 1.500.000 |
| TOTAL RECURSOS | 33.891.878.000 |
| EROGACIONES | |
| GASTOS DE FUNCIONAMIENTO | 243.996.000 |
| PRESTACIONES DE LA SEGURIDAD SOCIAL-PASIVIDADES | 41.235.623.000 |
| TOTAL EROGACIONES | 41.479.619.000 |
| RESULTADO FINANCIERO ORDINARIO | (7.587.741.000) |
| CONTRIBUCIONES FIGURATIVAS | 7.587.741.000 |
| CONTRIBUCIONES DE LA ADMINISTRACION CENTRAL PARA FINANCIACIONES CORRIENTES | 7.587.741.000 |



Provincia de Santa Fe
Poder Ejecutivo

CAPÍTULO III
Planilla Anexa 9 B al artículo 18º

Instituciones de Seguridad Social
COMPOSICIÓN DEL GASTO POR ENTIDAD Y POR OBJETO DEL GASTO

| Descripción | Gastos en Personal | Bienes de consumo | Servicios no personales | Bienes de uso | Transferencias | Activos financieros | Servicio de la deuda y disminución de otros pasivos | Otros gastos | Gastos figurativos | Total |
|--|--------------------|-------------------|-------------------------|---------------|----------------|---------------------|---|--------------|--------------------|----------------|
| Ministerio de Salud | 421.932.000 | 12.588.000 | 13.260.182.000 | 96.306.000 | 819.000 | | | | | 13.791.827.000 |
| Instituto Autárquico Provincial de Obra Social | 421.932.000 | 12.588.000 | 13.260.182.000 | 96.306.000 | 819.000 | | | | | 13.791.827.000 |
| Ministerio de Trabajo y Seguridad Social | 201.891.000 | 3.008.000 | 35.852.000 | 2.660.000 | 41.236.208.000 | | | | | 41.479.619.000 |
| Caja de Jubilaciones y Pensiones de la Provincia | 201.891.000 | 3.008.000 | 35.852.000 | 2.660.000 | 41.236.208.000 | | | | | 41.479.619.000 |
| Totales | 623.823.000 | 15.596.000 | 13.296.034.000 | 98.966.000 | 41.237.027.000 | | | | | 55.271.446.000 |

Nota:
Incluye aplicaciones financieras
Incluye gastos figurativos

CELIA STELLA MARCELO
DIRECTORA GENERAL DE PRESUPUESTO
MINISTERIO DE ECONOMÍA



Provincia de Santa Fe
Poder Ejecutivo

CAPÍTULO III
Planilla Anexa 10 B al artículo 18º

Imprenta Oficial - Santa Fe

Instituciones de Seguridad Social
COMPOSICIÓN INSTITUCIONAL POR FUENTE DE FINANCIAMIENTO Y OBJETO DEL GASTO

Ministerio de Salud
Instituto Autárquico Provincial de Obra Social

| Fuente de financiamiento | Gastos en Personal | Bienes de consumo | Servicios no personales | Bienes de uso | Transferencias | Activos financieros | Servicio de la deuda y disminución de otros pasivos | Otros gastos | Gastos figurativos | Total |
|--|--------------------|-------------------|-------------------------|-------------------|----------------|---------------------|---|--------------|--------------------|-----------------------|
| 201 - Recursos propios de los organismos de libre disponibilidad | 421.932.000 | 12.588.000 | 12.881.710.000 | 96.306.000 | 819.000 | | | | | 13.413.355.000 |
| 216 - I.A.P.O.S. - Servicios Complementarios | | | 378.472.000 | | | | | | | 378.472.000 |
| Totales | 421.932.000 | 12.588.000 | 13.260.182.000 | 96.306.000 | 819.000 | | | | | 13.791.827.000 |

Nota:
Incluye aplicaciones financieras
Incluye gastos figurativos

[Handwritten Signature]
CPAL CIVIL MARCELO RODRIGUEZ
DIRECCION GENERAL DE PRESUPUESTO
MINISTERIO DE ECONOMIA



Provincia de Santa Fe
Poder Ejecutivo

CAPÍTULO III
Planilla Anexa 10 B al artículo 18º

Instituciones de Seguridad Social
COMPOSICIÓN INSTITUCIONAL POR FUENTE DE FINANCIAMIENTO Y OBJETO DEL GASTO

Ministerio de Trabajo y Seguridad Social
Caja de Jubilaciones y Pensiones de la Provincia

| Fuente de financiamiento | Gastos en Personal | Bienes de consumo | Servicios no personales | Bienes de uso | Transferencias | Activos financieros | Servicio de la deuda y disminución de otros pasivos | Otros gastos | Gastos figurativos | Total |
|--|--------------------|-------------------|-------------------------|------------------|-----------------------|---------------------|---|--------------|--------------------|-----------------------|
| 111 - Tesoro Provincial | | | | | 7.587.741,000 | | | | | 7.587.741,000 |
| 201 - Recursos propios de los organismos de libre disponibilidad | 201.891,000 | 3.008,000 | 35.852,000 | 2.660,000 | 33.648,467,000 | | | | . | 33.891.878,000 |
| Totales | 201.891,000 | 3.008,000 | 35.852,000 | 2.660,000 | 41.236.208,000 | | | | | 41.479.619,000 |

Nota:
Incluye aplicaciones financieras
Incluye gastos figurativos

GRACIANO M. RODRIGUEZ
DIRECTOR GENERAL DE ECONOMIA



Provincia de Santa Fe
Poder Ejecutivo

CAPÍTULO III
Planilla Anexa 11 B al artículo 18º

Instituciones de Seguridad Social

COMPOSICIÓN DEL GASTO INSTITUCIONAL, POR PROGRAMA Y CARÁCTER ECONÓMICO

Ministerio de Salud

Instituto Autárquico Provincial de Obra Social

| Programa o categoría equivalente | GASTOS CORRIENTES | GASTOS DE CAPITAL | APLICACIONES FINANCIERAS | Total |
|---|-------------------|-------------------|--------------------------|----------------|
| CONDUCCION, ASESORAMIENTO Y APOYO TECNICO | 260.304.000 | 85.073.000 | | 345.377.000 |
| SERVICIOS MEDICOS ASISTENCIALES | 13.056.745.000 | 11.233.000 | | 13.067.978.000 |
| SERVICIO COMPLEMENTARIO DE PROVISIÓN DE ELEMENTOS MÉDICOS | 378.472.000 | | | 378.472.000 |
| Totales | 13.695.521.000 | 96.306.000 | | 13.791.827.000 |

Imprenta Oficial - Santa Fe

Nota: Incluye gastos figurativos

MINISTERIO DE ECONOMÍA
SECRETARÍA DE ECONOMÍA
DIRECCIÓN GENERAL DE PRESUPUESTO



Provincia de Santa Fe
Poder Ejecutivo

CAPÍTULO III
Planilla Anexa 11 B al artículo 18º

Instituciones de Seguridad Social

COMPOSICIÓN DEL GASTO INSTITUCIONAL, POR PROGRAMA Y CARÁCTER ECONÓMICO

Ministerio de Trabajo y Seguridad Social
Caja de Jubilaciones y Pensiones de la Provincia

| Programa o categoría equivalente | GASTOS CORRIENTES | GASTOS DE CAPITAL | APLICACIONES FINANCIERAS | Total |
|-------------------------------------|-----------------------|-------------------|--------------------------|-----------------------|
| PRESTACIONES PREV. LEY 6915 Y 11530 | 41.470.715.000 | 1.700.000 | | 41.472.415.000 |
| REFACCIONES EDIFICIO | | 960.000 | | 960.000 |
| ATENCIÓN LEY N° 12036 | 6.244.000 | | | 6.244.000 |
| Totales | 41.476.959.000 | 2.660.000 | | 41.479.619.000 |

Imprenta Oficial - Santa Fe

Nota: Incluye gastos figurativos


SECRETARÍA DE ECONOMÍA
MINISTERIO DE ECONOMÍA



Provincia de Santa Fe
Poder Ejecutivo

CAPÍTULO III
Planilla Anexa 12 B al artículo 18º


Instituciones de Seguridad Social
COMPOSICIÓN INSTITUCIONAL POR FINALIDAD Y FUNCIÓN

Ministerio de Salud
Instituto Autárquico Provincial de Obra Social

| Finalidad | Función | Subfunción | Concepto | Monto |
|-----------|---------|------------|--------------------|----------------|
| 3 | | | SERVICIOS SOCIALES | 13.791.827.000 |
| | 3 | | Seguridad Social | 13.791.827.000 |
| | | | Total | 13.791.827.000 |

Imprenta Oficial - Santa Fe

Nota: Incluye aplicaciones financieras
Incluye gastos figurativos
Incluye gastos no clasificables


SECRETARÍA DE ECONOMÍA
MINISTERIO DE ECONOMÍA



Provincia de Santa Fe

Poder Ejecutivo

CAPÍTULO III
Planilla Anexa 12 B al artículo 18º

Instituciones de Seguridad Social
COMPOSICIÓN INSTITUCIONAL POR FINALIDAD Y FUNCIÓN

Ministerio de Trabajo y Seguridad Social
Caja de Jubilaciones y Pensiones de la Provincia

| Finalidad | Función | Subfunción | Concepto | Monto |
|-----------|---------|------------|--------------------|----------------|
| 3 | | | SERVICIOS SOCIALES | 41.479.619.000 |
| | 3 | | Seguridad Social | 41.479.619.000 |
| | | | Total | 41.479.619.000 |

Nota: Incluye aplicaciones financieras
Incluye gastos figurativos
Incluye gastos no clasificables



Provincia de Santa Fe

Poder Ejecutivo

CAPÍTULO III

Planilla Anexa 13 B al artículo 18º

Instituciones de Seguridad Social

COMPOSICIÓN DEL GASTO INSTITUCIONAL, POR DISTRIBUCIÓN GEOGRÁFICA Y CARÁCTER ECONÓMICO


Ministerio de Salud

Instituto Autárquico Provincial de Obra Social

| Provincia - Departamentos | GASTOS CORRIENTES | GASTOS DE CAPITAL | APLICACIONES FINANCIERAS | Total |
|------------------------------|-------------------|-------------------|--------------------------|----------------|
| Capital Federal | 6.040.000 | | | 6.040.000 |
| Capital Federal Beneficiario | 6.040.000 | | | 6.040.000 |
| Santa Fe | 13.689.481.000 | 96.306.000 | | 13.785.787.000 |
| Belgrano | 29.440.000 | | | 29.440.000 |
| Caseros | 74.598.000 | | | 74.598.000 |
| Castellanos | 152.301.000 | 2.590.000 | | 154.891.000 |
| Constitución | 48.534.000 | | | 48.534.000 |
| Garay | 2.204.000 | | | 2.204.000 |
| General Lopez | 161.902.000 | | | 161.902.000 |
| General Obligado | 203.689.000 | | | 203.689.000 |
| Iriondo | 59.734.000 | | | 59.734.000 |
| La Capital | 2.695.408.000 | 57.288.000 | | 2.752.696.000 |
| Las Colonias | 85.983.000 | | | 85.983.000 |
| 9 de Julio | 19.479.000 | | | 19.479.000 |
| Rosario | 2.328.157.000 | 11.000.000 | | 2.339.157.000 |
| San Cristobal | 51.786.000 | | | 51.786.000 |
| San Javier | 7.265.000 | | | 7.265.000 |
| San Jerónimo | 58.762.000 | | | 58.762.000 |
| San Justo | 54.599.000 | | | 54.599.000 |
| San Lorenzo | 63.978.000 | | | 63.978.000 |
| San Martín | 75.046.000 | | | 75.046.000 |
| Vera | 40.443.000 | | | 40.443.000 |
| Interdepartamental | 17.220.000 | | | 17.220.000 |
| Provincial | 7.458.953.000 | 25.428.000 | | 7.484.381.000 |
| Totales | 13.695.521.000 | 96.306.000 | | 13.791.827.000 |

Imprenta Oficial - Santa Fe

Nota: Incluye gastos figurativos


 DIRECCIÓN GENERAL DEL GASTO
 MINISTERIO DE ECONOMÍA



Provincia de Santa Fe

Poder Ejecutivo

CAPÍTULO III

Planilla Anexa 13 B al artículo 18º

Instituciones de Seguridad Social

COMPOSICIÓN DEL GASTO INSTITUCIONAL, POR DISTRIBUCIÓN GEOGRÁFICA Y CARÁCTER ECONÓMICO

Ministerio de Trabajo y Seguridad Social
Caja de Jubilaciones y Pensiones de la Provincia

| Provincia - Departamentos | GASTOS CORRIENTES | GASTOS DE CAPITAL | APLICACIONES FINANCIERAS | Total |
|---------------------------|-------------------|-------------------|--------------------------|----------------|
| Santa Fe | 41.476.959.000 | 2.660.000 | | 41.479.619.000 |
| Belgrano | 440.050.000 | | | 440.050.000 |
| Caseros | 859.921.000 | | | 859.921.000 |
| Castellanos | 1.916.393.000 | | | 1.916.393.000 |
| Constitución | 754.953.000 | | | 754.953.000 |
| Garay | 491.709.000 | | | 491.709.000 |
| General Lopez | 1.759.805.000 | | | 1.759.805.000 |
| General Obligado | 1.736.091.000 | | | 1.736.091.000 |
| Iriondo | 661.497.000 | | | 661.497.000 |
| La Capital | 13.231.695.000 | 960.000 | | 13.232.655.000 |
| Las Colonias | 1.090.043.000 | | | 1.090.043.000 |
| 9 de Julio | 246.105.000 | | | 246.105.000 |
| Rosario | 11.613.776.000 | | | 11.613.776.000 |
| San Cristobal | 779.084.000 | | | 779.084.000 |
| San Javier | 394.877.000 | | | 394.877.000 |
| San Jerónimo | 1.203.085.000 | | | 1.203.085.000 |
| San Justo | 621.819.000 | | | 621.819.000 |
| San Lorenzo | 1.182.998.000 | | | 1.182.998.000 |
| San Martín | 708.171.000 | | | 708.171.000 |
| Vera | 843.792.000 | | | 843.792.000 |
| Provincial | 892.654.000 | 1.700.000 | | 894.354.000 |
| Extraprovincial | 48.441.000 | | | 48.441.000 |
| Totales | 41.476.959.000 | 2.660.000 | | 41.479.619.000 |

Imprenta Oficial - Santa Fe

Nota: Incluye gastos figurativos


 CON COMISIÓN DE CONTROL
 LEGISLATIVA DEL PODER EJECUTIVO
 GOBIERNO DE SANTA FE



Provincia de Santa Fe
Poder Ejecutivo

CAPÍTULO IV
Panilla Anexa 1 al artículo 19°

Empresas y Sociedades Anónimas con part. estatal mayoritaria
AHORRO-INVERSIÓN-FINANCIAMIENTO

Santa Fe Gas y Energías Renovables SAPEM

| Concepto | Importe |
|--|---------------|
| I - Ingresos Corrientes | 15.000.000,00 |
| II - Gastos Corrientes | 15.000.000,00 |
| III - Resultado Económico | 0,00 |
| IV - Recursos de Capital | 2.623.000,00 |
| V - Gastos de Capital | 2.623.000,00 |
| VI - TOTAL DE RECURSOS | 17.623.000,00 |
| VII - TOTAL DE GASTOS | 17.623.000,00 |
| VIII - Resultado Financiero antes de Contribuciones | 0,00 |
| IX - Contribuciones Figurativas | 0,00 |
| Contribuciones figurativas para financiaciones corrientes | 0,00 |
| Contribuciones figurativas para financiaciones de capital | 0,00 |
| X - Gastos Figurativos | 0,00 |
| Gastos figurativos para transacciones corrientes | 0,00 |
| Gastos figurativos para transacciones de capital | 0,00 |
| XI - Resultado Financiero | 0,00 |
| XII - Fuentes Financieras | 0,00 |
| Disminución de la Inversión Financiera | 0,00 |
| Endeudamiento Público e Incremento de Otros Pasivos | 0,00 |
| Incremento del patrimonio | 0,00 |
| XIII - Aplicaciones financieras | 0,00 |
| Inversión financiera | 0,00 |
| Amortización de la deuda y disminución de otros pasivos | 0,00 |
| Disminución del patrimonio | 0,00 |
| XIV-Contribuciones figurativas para aplicaciones financieras | 0,00 |
| XV -Gastos figurativos para aplicaciones financieras | 0,00 |

Imprenta Oficial - Santa Fe


CARLOS RODRÍGUEZ
SECRETARIO GENERAL DE PRESUPUESTO
Y ADMINISTRACIÓN FINANCIERA



Provincia de Santa Fe
Poder Ejecutivo

CAPÍTULO IV
Planilla Anexa 2 al artículo 19°

Empresas y Sociedades Anónimas con part. estatal mayoritaria
AHORRO-INVERSIÓN-FINANCIAMIENTO

Banco de Santa Fe SAPEM (En liquidación)

| Concepto | Importe |
|--|---------------|
| I - Ingresos Corrientes | 47.961.000,00 |
| II - Gastos Corrientes | 47.961.000,00 |
| III - Resultado Económico | 0,00 |
| IV - Recursos de Capital | 300.000,00 |
| V - Gastos de Capital | 300.000,00 |
| VI - TOTAL DE RECURSOS | 48.261.000,00 |
| VII - TOTAL DE GASTOS | 48.261.000,00 |
| VIII - Resultado Financiero antes de Contribuciones | 0,00 |
| IX - Contribuciones Figurativas | 0,00 |
| Contribuciones figurativas para financiaciones corrientes | 0,00 |
| Contribuciones figurativas para financiaciones de capital | 0,00 |
| X - Gastos Figurativos | 0,00 |
| Gastos figurativos para transacciones corrientes | 0,00 |
| Gastos figurativos para transacciones de capital | 0,00 |
| XI - Resultado Financiero | 0,00 |
| XII - Fuentes Financieras | 0,00 |
| Disminución de la Inversión Financiera | 0,00 |
| Endeudamiento Público e Incremento de Otros Pasivos | 0,00 |
| Incremento del patrimonio | 0,00 |
| XIII - Aplicaciones financieras | 0,00 |
| Inversión financiera | 0,00 |
| Amortización de la deuda y disminución de otros pasivos | 0,00 |
| Disminución del patrimonio | 0,00 |
| XIV-Contribuciones figurativas para aplicaciones financieras | 0,00 |
| XV -Gastos figurativos para aplicaciones financieras | 0,00 |

Imprenta Oficial - Santa Fe

MINISTERIO DE ECONOMÍA



Provincia de Santa Fe
Poder Ejecutivo

CAPÍTULO IV
Planilla Anexa 3 al artículo 19°

Sociedades del Estado
AHORRO-INVERSIÓN-FINANCIAMIENTO

Radio y Televisión Santafesina Sociedad del Estado

| Concepto | Importe |
|--|----------------|
| I - Ingresos Corrientes | 128.200.000,00 |
| II - Gastos Corrientes | 128.200.000,00 |
| III - Resultado Económico | 0,00 |
| IV - Recursos de Capital | 4.000.000,00 |
| V - Gastos de Capital | 4.000.000,00 |
| VI - TOTAL DE RECURSOS | 132.200.000,00 |
| VII - TOTAL DE GASTOS | 132.200.000,00 |
| VIII - Resultado Financiero antes de Contribuciones | 0,00 |
| IX - Contribuciones Figurativas | 0,00 |
| Contribuciones figurativas para financiaciones corrientes | 0,00 |
| Contribuciones figurativas para financiaciones de capital | 0,00 |
| X - Gastos Figurativos | 0,00 |
| Gastos figurativos para transacciones corrientes | 0,00 |
| Gastos figurativos para transacciones de capital | 0,00 |
| XI - Resultado Financiero | 0,00 |
| XII - Fuentes Financieras | 0,00 |
| Disminución de la Inversión Financiera | 0,00 |
| Endeudamiento Público e Incremento de Otros Pasivos | 0,00 |
| Incremento del patrimonio | 0,00 |
| XIII - Aplicaciones financieras | 0,00 |
| Inversión financiera | 0,00 |
| Amortización de la deuda y disminución de otros pasivos | 0,00 |
| Disminución del patrimonio | 0,00 |
| XIV-Contribuciones figurativas para aplicaciones financieras | 0,00 |
| XV -Gastos figurativos para aplicaciones financieras | 0,00 |

Imprenta Oficial - Santa Fe



Provincia de Santa Fe
Poder Ejecutivo

CAPÍTULO IV
Planilla Anexa 4 al artículo 19°

Sociedades del Estado
AHORRO-INVERSIÓN-FINANCIAMIENTO

Ente Interprov. Tunel Subfluvial R.Uranga -S.Begnis

| Concepto | Importe |
|--|----------------|
| I - Ingresos Corrientes | 165.075.000,00 |
| II - Gastos Corrientes | 132.732.500,00 |
| III - Resultado Económico | 32.342.500,00 |
| IV - Recursos de Capital | 0,00 |
| V - Gastos de Capital | 32.342.500,00 |
| VI - TOTAL DE RECURSOS | 165.075.000,00 |
| VII - TOTAL DE GASTOS | 165.075.000,00 |
| VIII - Resultado Financiero antes de Contribuciones | 0,00 |
| IX - Contribuciones Figurativas | 0,00 |
| Contribuciones figurativas para financiaciones corrientes | 0,00 |
| Contribuciones figurativas para financiaciones de capital | 0,00 |
| X - Gastos Figurativos | 0,00 |
| Gastos figurativos para transacciones corrientes | 0,00 |
| Gastos figurativos para transacciones de capital | 0,00 |
| XI - Resultado Financiero | 0,00 |
| XII - Fuentes Financieras | 0,00 |
| Disminución de la Inversión Financiera | 0,00 |
| Endeudamiento Público e Incremento de Otros Pasivos | 0,00 |
| Incremento del patrimonio | 0,00 |
| XIII - Aplicaciones financieras | 0,00 |
| Inversión financiera | 0,00 |
| Amortización de la deuda y disminución de otros pasivos | 0,00 |
| Disminución del patrimonio | 0,00 |
| XIV-Contribuciones figurativas para aplicaciones financieras | 0,00 |
| XV -Gastos figurativos para aplicaciones financieras | 0,00 |

Imprenta Oficial - Santa Fe


SECRETARÍA DE ECONOMÍA
MINISTERIO DE ECONOMÍA



Provincia de Santa Fe
Poder Ejecutivo

000265


CAPÍTULO IV
Planilla Anexa 5 al artículo 19°

Sociedades del Estado
AHORRO-INVERSIÓN-FINANCIAMIENTO

Laboratorio Industrial Farmacéutico Soc. Estado

| Concepto | Importe |
|--|----------------|
| I - Ingresos Corrientes | 555.516.000,00 |
| II - Gastos Corrientes | 555.516.000,00 |
| III - Resultado Económico | 0,00 |
| IV - Recursos de Capital | 34.500.000,00 |
| V - Gastos de Capital | 34.500.000,00 |
| VI - TOTAL DE RECURSOS | 590.016.000,00 |
| VII - TOTAL DE GASTOS | 590.016.000,00 |
| VIII - Resultado Financiero antes de Contribuciones | 0,00 |
| IX - Contribuciones Figurativas | 0,00 |
| Contribuciones figurativas para financiaciones corrientes | 0,00 |
| Contribuciones figurativas para financiaciones de capital | 0,00 |
| X - Gastos Figurativos | 0,00 |
| Gastos figurativos para transacciones corrientes | 0,00 |
| Gastos figurativos para transacciones de capital | 0,00 |
| XI - Resultado Financiero | 0,00 |
| XII - Fuentes Financieras | 7.000.000,00 |
| Disminución de la Inversión Financiera | 7.000.000,00 |
| Endeudamiento Público e Incremento de Otros Pasivos | 0,00 |
| Incremento del patrimonio | 0,00 |
| XIII - Aplicaciones financieras | 7.000.000,00 |
| Inversión financiera | 7.000.000,00 |
| Amortización de la deuda y disminución de otros pasivos | 0,00 |
| Disminución del patrimonio | 0,00 |
| XIV-Contribuciones figurativas para aplicaciones financieras | 0,00 |
| XV -Gastos figurativos para aplicaciones financieras | 0,00 |

Imprenta Oficial - Santa Fe


SECRETARÍA DE ECONOMÍA
MINISTERIO DE ECONOMÍA



Provincia de Santa Fe

Poder Ejecutivo

CAPÍTULO IV
Planilla Anexa 6 al artículo 19°

Empresas del Estado
AHORRO-INVERSIÓN-FINANCIAMIENTO

Empresa Provincial de la Energía

| Concepto | Importe |
|--|-------------------|
| I - Ingresos Corrientes | 27.732.470.000,00 |
| II - Gastos Corrientes | 26.142.080.000,00 |
| III - Resultado Económico | 1.590.390.000,00 |
| IV - Recursos de Capital | 60.000.000,00 |
| V - Gastos de Capital | 1.638.390.000,00 |
| VI - TOTAL DE RECURSOS | 27.792.470.000,00 |
| VII - TOTAL DE GASTOS | 27.780.470.000,00 |
| VIII - Resultado Financiero antes de Contribuciones | 12.000.000,00 |
| IX - Contribuciones Figurativas | 0,00 |
| Contribuciones figurativas para financiaciones corrientes | 0,00 |
| Contribuciones figurativas para financiaciones de capital | 0,00 |
| X - Gastos Figurativos | 0,00 |
| Gastos figurativos para transacciones corrientes | 0,00 |
| Gastos figurativos para transacciones de capital | 0,00 |
| XI - Resultado Financiero | 12.000.000,00 |
| XII - Fuentes Financieras | 0,00 |
| Disminución de la Inversión Financiera | 0,00 |
| Endeudamiento Público e Incremento de Otros Pasivos | 0,00 |
| Incremento del patrimonio | 0,00 |
| XIII - Aplicaciones financieras | 12.000.000,00 |
| Inversión financiera | 0,00 |
| Amortización de la deuda y disminución de otros pasivos | 12.000.000,00 |
| Disminución del patrimonio | 0,00 |
| XIV-Contribuciones figurativas para aplicaciones financieras | 0,00 |
| XV -Gastos figurativos para aplicaciones financieras | 0,00 |

Imprenta Oficial - Santa Fe


 SECRETARÍA DE ECONOMÍA
 MINISTERIO DE ECONOMÍA Y FINANZAS
 GOBIERNO DE SANTA FE



Provincia de Santa Fe
Poder Ejecutivo

CAPITULO IV
Planilla Anexa 7 al artículo 19º

Sociedades Anónimas
AHORRO-INVERSIÓN-FINANCIAMIENTO

Aguas Santafesinas S.A.

| Concepto | Importe |
|--|------------------|
| I - Ingresos Corrientes | 4.852.335.000,00 |
| II - Gastos Corrientes | 4.852.335.000,00 |
| III - Resultado Económico | 0,00 |
| IV - Recursos de Capital | 1.761.164.000,00 |
| V - Gastos de Capital | 1.798.466.000,00 |
| VI - TOTAL DE RECURSOS | 6.613.499.000,00 |
| VII - TOTAL DE GASTOS | 6.650.801.000,00 |
| VIII - Resultado Financiero antes de Contribuciones | (37.302.000,00) |
| IX - Contribuciones Figurativas | 0,00 |
| Contribuciones figurativas para financiaciones corrientes | 0,00 |
| Contribuciones figurativas para financiaciones de capital | 0,00 |
| X - Gastos Figurativos | 0,00 |
| Gastos figurativos para transacciones corrientes | 0,00 |
| Gastos figurativos para transacciones de capital | 0,00 |
| XI - Resultado Financiero | (37.302.000,00) |
| XII - Fuentes Financieras | 137.327.000,00 |
| Disminución de la Inversión Financiera | 137.327.000,00 |
| Endeudamiento Público e Incremento de Otros Pasivos | 0,00 |
| Incremento del patrimonio | 0,00 |
| XIII - Aplicaciones financieras | 100.025.000,00 |
| Inversión financiera | 100.025.000,00 |
| Amortización de la deuda y disminución de otros pasivos | 0,00 |
| Disminución del patrimonio | 0,00 |
| XIV - Contribuciones figurativas para aplicaciones financieras | 0,00 |
| XV - Gastos figurativos para aplicaciones financieras | 0,00 |

Imprenta Oficial - Santa Fe


SECRETARÍA DE ECONOMÍA
GOBIERNO DE SANTA FE



Provincia de Santa Fe
Poder Ejecutivo


CAPITULO IV
Planilla Anexa 8 al artículo 19º

Otros Entes Públicos
AHORRO-INVERSIÓN-FINANCIAMIENTO

Laboratorio Industrial Farmacéutico Soc. Estado
Fideicomiso Programa Pcial de Producción Púb de Medicamentos

| Concepto | Importe |
|--|---------------|
| I - Ingresos Corrientes | 37.500.000,00 |
| II - Gastos Corrientes | 32.500.000,00 |
| III - Resultado Económico | 5.000.000,00 |
| IV - Recursos de Capital | 0,00 |
| V - Gastos de Capital | 5.000.000,00 |
| VI - TOTAL DE RECURSOS | 37.500.000,00 |
| VII - TOTAL DE GASTOS | 37.500.000,00 |
| VIII - Resultado Financiero antes de Contribuciones | 0,00 |
| IX - Contribuciones Figurativas | 0,00 |
| Contribuciones figurativas para financiaciones corrientes | 0,00 |
| Contribuciones figurativas para financiaciones de capital | 0,00 |
| X - Gastos Figurativos | 0,00 |
| Gastos figurativos para transacciones corrientes | 0,00 |
| Gastos figurativos para transacciones de capital | 0,00 |
| XI - Resultado Financiero | 0,00 |
| XII - Fuentes Financieras | 7.000.000,00 |
| Disminución de la Inversión Financiera | 0,00 |
| Endeudamiento Público e Incremento de Otros Pasivos | 7.000.000,00 |
| Incremento del patrimonio | 0,00 |
| XIII - Aplicaciones financieras | 7.000.000,00 |
| Inversión financiera | 0,00 |
| Amortización de la deuda y disminución de otros pasivos | 7.000.000,00 |
| Disminución del patrimonio | 0,00 |
| XIV-Contribuciones figurativas para aplicaciones financieras | 0,00 |
| XV -Gastos figurativos para aplicaciones financieras | 0,00 |

Imprenta Oficial - Santa Fe


MINISTERIO DE ECONOMÍA



Provincia de Santa Fe
Poder Ejecutivo

CAPITULO IV
Planilla Anexa 9 al artículo 19º

Imprenta Oficial - Santa Fe

COMPOSICIÓN DEL GASTO POR ENTIDAD Y POR OBJETO DEL GASTO

| Descripción | Gastos en Personal | Bienes de consumo | Servicios no personales | Bienes de uso | Transferencias | Activos financieros | Servicio de la deuda y disminución de otros pasivos | Otros gastos | Gastos figurativos | Total |
|---|----------------------|----------------------|-------------------------|----------------------|----------------------|---------------------|---|-------------------|--------------------|-----------------------|
| Santa Fe Gas y Energías Renovables SAPEM | 3.950.000 | 723.000 | 10.327.000 | 2.623.000 | | | | | | 17.623.000 |
| Banco de Santa Fe SAPEM (En liquidación) | 1.951.000 | 55.000 | 45.955.000 | 300.000 | | | | | | 48.261.000 |
| Radio y Televisión Santafesina Sociedad del Estado | 50.000.000 | 1.800.000 | 76.400.000 | 4.000.000 | | | | | | 132.200.000 |
| Ente Interprov. Tunnel Subfluvial R.Uranga - S.Begnis | 97.257.500 | 4.855.000 | 19.490.000 | 32.252.500 | 470.000 | | | 10.750.000 | | 165.075.000 |
| Laboratorio Industrial Farmacéutico Soc. Estado | 43.069.000 | 469.997.000 | 42.450.000 | 34.500.000 | | 7.000.000 | | | | 597.016.000 |
| Empresa Provincial de la Energía | 5.996.347.000 | 740.165.000 | 18.494.502.000 | 1.609.690.000 | 919.766.000 | | 17.000.000 | 15.000.000 | | 27.792.470.000 |
| Aguas Santafesinas S.A. | 2.006.915.000 | 709.536.000 | 2.090.244.000 | 1.593.097.000 | 205.369.000 | 100.025.000 | | 45.640.000 | | 6.750.826.000 |
| Laboratorio Industrial Farmacéutico Soc. Estado | 800.000 | 24.610.000 | 7.090.000 | 5.000.000 | | | 7.000.000 | | | 44.500.000 |
| Fideicomiso Programa Pcial de Producción Púb de M | 800.000 | 24.610.000 | 7.090.000 | 5.000.000 | | | 7.000.000 | | | 44.500.000 |
| Totales | 8.200.289.500 | 1.951.741.000 | 20.786.458.000 | 3.281.462.500 | 1.125.605.000 | 107.025.000 | 24.000.000 | 71.390.000 | | 35.547.971.000 |

Nota:
Incluye aplicaciones financieras
Incluye gastos figurativos

SECRETARÍA DE ECONOMÍA
MINISTERIO DE ECONOMÍA



Provincia de Santa Fe
Poder Ejecutivo


CAPITULO IV
Planilla Anexa 10 al artículo 19º

COMPOSICIÓN DEL GASTO POR ENTIDAD Y NATURALEZA ECONÓMICA

| Entidad | GASTOS CORRIENTES | GASTOS DE CAPITAL | APLICACIONES FINANCIERAS | Total |
|--|-----------------------|----------------------|-----------------------------|-----------------------|
| Santa Fe Gas y Energías Renovables SAPEM | 15.000.000 | 2.623.000 | | 17.623.000 |
| Banco de Santa Fe SAPEM (En liquidación) | 47.961.000 | 300.000 | | 48.261.000 |
| Radio y Televisión Santafesina Sociedad del Estado | 128.200.000 | 4.000.000 | | 132.200.000 |
| Ente Interprov. Tunnel Subfluvial R.Uranga -S.Begnis | 132.732.500 | 32.342.500 | | 165.075.000 |
| Laboratorio Industrial Farmacéutico Soc. Estado | 555.516.000 | 34.500.000 | 7.000.000 | 597.016.000 |
| Empresa Provincial de la Energía | 26.142.080.000 | 1.638.390.000 | 12.000.000 | 27.792.470.000 |
| Aguas Santafesinas S.A. | 4.852.335.000 | 1.798.466.000 | 100.025.000 | 6.750.826.000 |
| Laboratorio Industrial Farmacéutico Soc. Estado | 32.500.000 | 5.000.000 | 7.000.000 | 44.500.000 |
| Fideicomiso Programa Pcial de Producción Púb de Medicamentos | 32.500.000 | 5.000.000 | 7.000.000 | 44.500.000 |
| Totales | 31.906.324.500 | 3.515.621.500 | 126.025.000 | 35.547.971.000 |

Imprenta Oficial - Santa Fe

Nota: Incluye gastos figurativos


 MINISTERIO DE ECONOMÍA
 MINISTERIO DE ECONOMÍA



Provincia de Santa Fe
Poder Ejecutivo

Imprenta Oficial - Santa Fe


CAPITULO IV
Planilla Anexa 11 al artículo 19º

Empresas y Sociedades Anónimas con part. estatal mayoritaria
COMPOSICIÓN INSTITUCIONAL POR FUENTE DE FINANCIAMIENTO Y OBJETO DEL GASTO

Santa Fe Gas y Energías Renovables SAPEM

| Fuente de financiamiento | Gastos en Personal | Bienes de consumo | Servicios no personales | Bienes de uso | Transferencias | Activos financieros | Servicio de la deuda y disminución de otros pasivos | Otros gastos | Gastos figurativos | Total |
|--------------------------|--------------------|-------------------|-------------------------|------------------|----------------|---------------------|---|--------------|--------------------|-------------------|
| 111 - Tesoro Provincial | 3.950.000 | 723.000 | 10.327.000 | 2.623.000 | | | | | | 17.623.000 |
| Totales | 3.950.000 | 723.000 | 10.327.000 | 2.623.000 | | | | | | 17.623.000 |

Nota:
Incluye aplicaciones financieras
Incluye gastos figurativos


MINISTERIO DE ECONOMÍA



Provincia de Santa Fe
Poder Ejecutivo

CAPITULO IV
Planilla Anexa 11 al artículo 19º

Empresas y Sociedades Anónimas con part. estatal mayoritaria
COMPOSICIÓN INSTITUCIONAL POR FUENTE DE FINANCIAMIENTO Y OBJETO DEL GASTO

Banco de Santa Fe SAPEM (En liquidación)

| Fuente de financiamiento | Gastos en Personal | Bienes de consumo | Servicios no personales | Bienes de uso | Transferencias | Activos financieros | Servicio de la deuda y disminución de otros pasivos | Otros gastos | Gastos figurativos | Total |
|--|--------------------|-------------------|-------------------------|---------------|----------------|---------------------|---|--------------|--------------------|------------|
| 201 - Recursos propios de los organismos de libre disponibilidad | 1.951.000 | 55.000 | 45.955.000 | 300.000 | | | | | | 48.261.000 |
| Totales | 1.951.000 | 55.000 | 45.955.000 | 300.000 | | | | | | 48.261.000 |

Nota:
Incluye aplicaciones financieras
Incluye gastos figurativos

MINISTERIO DE ECONOMÍA



Provincia de Santa Fe
Poder Ejecutivo

000273

Imprenta Oficial - Santa Fe

CAPITULO IV
Planilla Anexa 11 al artículo 19º

Sociedades del Estado
COMPOSICIÓN INSTITUCIONAL POR FUENTE DE FINANCIAMIENTO Y OBJETO DEL GASTO

Radio y Televisión Santafesina Sociedad del Estado

| Fuente de financiamiento | Gastos en Personal | Bienes de consumo | Servicios no personales | Bienes de uso | Transferencias | Activos financieros | Servicio de la deuda y disminución de otros pasivos | Otros gastos | Gastos figurativos | Total |
|--|--------------------|-------------------|-------------------------|------------------|----------------|---------------------|---|--------------|--------------------|--------------------|
| 111 - Tesoro Provincial | 50.000.000 | 1.200.000 | 65.000.000 | 4.000.000 | | | | | | 120.200.000 |
| 201 - Recursos propios de los organismos de libre disponibilidad | | 600.000 | 11.400.000 | | | | | | | 12.000.000 |
| Totales | 50.000.000 | 1.800.000 | 76.400.000 | 4.000.000 | | | | | | 132.200.000 |

Nota: Incluye aplicaciones financieras
Incluye gastos figurativos

MARÍA RODRÍGUEZ
SECRETARÍA GENERAL DE PRESUPUESTO
GOBIERNO DE SANTA FE



Provincia de Santa Fe
Poder Ejecutivo

Imprenta Oficial - Santa Fe

CAPITULO IV
Planilla Anexa 11 al artículo 19º

Sociedades del Estado
COMPOSICIÓN INSTITUCIONAL POR FUENTE DE FINANCIAMIENTO Y OBJETO DEL GASTO

Ente Interprov. Tunnel Subfluvial R.Uranga -S.Begnis

| Fuente de financiamiento | Gastos en Personal | Bienes de consumo | Servicios no personales | Bienes de uso | Transferencias | Activos financieros | Servicio de la deuda y disminución de otros pasivos | Otros gastos | Gastos figurativos | Total |
|--|--------------------|-------------------|-------------------------|---------------|----------------|---------------------|---|--------------|--------------------|-------------|
| 201 - Recursos propios de los organismos de libre disponibilidad | 97.257.500 | 4.855.000 | 19.490.000 | 32.252.500 | 470.000 | | | 10.750.000 | | 165.075.000 |
| Totales | 97.257.500 | 4.855.000 | 19.490.000 | 32.252.500 | 470.000 | | | 10.750.000 | | 165.075.000 |

Nota: Incluye aplicaciones financieras
Incluye gastos figurativos


CPA STEFANIO MARIS RODRIGUEZ
DIRECCION GENERAL DE PRESUPUESTO



Provincia de Santa Fe
Poder Ejecutivo

000275

Imprenta Oficial - Santa Fe


CAPITULO IV
Planilla Anexa 11 al artículo 19º

Sociedades del Estado
COMPOSICIÓN INSTITUCIONAL POR FUENTE DE FINANCIAMIENTO Y OBJETO DEL GASTO

Laboratorio Industrial Farmacéutico Soc. Estado

| Fuente de financiamiento | Gastos en Personal | Bienes de consumo | Servicios no personales | Bienes de uso | Transferencias | Activos financieros | Servicio de la deuda y disminución de otros pasivos | Otros gastos | Gastos figurativos | Total |
|--|--------------------|--------------------|-------------------------|-------------------|----------------|---------------------|---|--------------|--------------------|--------------------|
| 111 - Tesoro Provincial | | 349.686.000 | | 24.000.000 | | | | | | 373.686.000 |
| 201 - Recursos propios de los organismos de libre disponibilidad | 43.069.000 | 120.311.000 | 42.450.000 | 10.500.000 | | 7.000.000 | | | . | 223.330.000 |
| Totales | 43.069.000 | 469.997.000 | 42.450.000 | 34.500.000 | | 7.000.000 | | | | 597.016.000 |

Nota: Incluye aplicaciones financieras
Incluye gastos figurativos


CARLOS LAURENTO RODRIGUEZ
DIRECTOR GENERAL DE PRESUPUESTO
Y ECONOMÍA



Provincia de Santa Fe
Poder Ejecutivo

000276

Imprenta Oficial - Santa Fe

CAPITULO IV
Planilla Anexa 11 al artículo 19º

Empresas del Estado
COMPOSICIÓN INSTITUCIONAL POR FUENTE DE FINANCIAMIENTO Y OBJETO DEL GASTO

Empresa Provincial de la Energía

| Fuente de financiamiento | Gastos en Personal | Bienes de consumo | Servicios no personales | Bienes de uso | Transferencias | Activos financieros | Servicio de la deuda y disminución de otros pasivos | Otros gastos | Gastos figurativos | Total |
|--|----------------------|--------------------|-------------------------|----------------------|--------------------|---------------------|---|-------------------|--------------------|-----------------------|
| 111 - Tesoro Provincial | | | | 60.000.000 | | | | | | 60.000.000 |
| 201 - Recursos propios de los organismos de libre disponibilidad | 5.996.347.000 | 740.165.000 | 18.493.588.000 | 1.241.390.000 | 840.000.000 | | 17.000.000 | 15.000.000 | . | 27.343.470.000 |
| 206 - Ley 23966 - FEDEI | | | | 50.000.000 | | | | | | 50.000.000 |
| 219 - Fondo Electrificación Rural Ley 13.414 | | | | 258.300.000 | 28.700.000 | | | | | 287.000.000 |
| 5075 - Transfer. EPE a la Adm. Central Ley 12692-Energ. Renovables | | | 934.000 | | 51.066.000 | | | | | 52.000.000 |
| Totales | 5.996.347.000 | 740.165.000 | 18.494.502.000 | 1.609.690.000 | 919.766.000 | | 17.000.000 | 15.000.000 | | 27.792.470.000 |

Nota: Incluye aplicaciones financieras
Incluye gastos figurativos



Provincia de Santa Fe
Poder Ejecutivo

000277

Imprenta Oficial - Santa Fe

CAPITULO IV
Planilla Anexa 11 al artículo 19º

Sociedades Anónimas
COMPOSICIÓN INSTITUCIONAL POR FUENTE DE FINANCIAMIENTO Y OBJETO DEL GASTO

Aguas Santafesinas S.A.

| Fuente de financiamiento | Gastos en Personal | Bienes de consumo | Servicios no personales | Bienes de uso | Transferencias | Activos financieros | Servicio de la deuda y disminución de otros pasivos | Otros gastos | Gastos figurativos | Total |
|--|----------------------|--------------------|-------------------------|----------------------|--------------------|---------------------|---|-------------------|--------------------|----------------------|
| 111 - Tesoro Provincial | | | | 1.300.700.000 | | 100.025.000 | | | | 1.400.725.000 |
| 201 - Recursos propios de los organismos de libre disponibilidad | 2.006.915.000 | 709.536.000 | 2.090.244.000 | | 205.369.000 | | | 45.640.000 | | 5.057.704.000 |
| 3007 - 15%Seg Soc y AFIP Fallo Corte Supr de Justicia Nac | | | | 6.683.000 | | | | | | 6.683.000 |
| 5121 - Transferencias ENHOSA a ASSA-Acueducto San Lorenzo | | | | 285.714.000 | | | | | | 285.714.000 |
| Totales | 2.006.915.000 | 709.536.000 | 2.090.244.000 | 1.593.097.000 | 205.369.000 | 100.025.000 | | 45.640.000 | | 6.750.826.000 |

Nota: Incluye aplicaciones financieras
Incluye gastos figurativos



Provincia de Santa Fe
Poder Ejecutivo

000278

Imprenta Oficial - Santa Fe

CAPITULO IV
Planilla Anexa 11 al artículo 19º

Otros Entes Públicos
COMPOSICIÓN INSTITUCIONAL POR FUENTE DE FINANCIAMIENTO Y OBJETO DEL GASTO

Laboratorio Industrial Farmacéutico Soc. Estado

Fideicomiso Programa Pcial de Producción Púb de Medicamentos

| Fuente de financiamiento | Gastos en Personal | Bienes de consumo | Servicios no personales | Bienes de uso | Transferencias | Activos financieros | Servicio de la deuda y disminución de otros pasivos | Otros gastos | Gastos figurativos | Total |
|--|--------------------|-------------------|-------------------------|---------------|----------------|---------------------|---|--------------|--------------------|------------|
| 201 - Recursos propios de los organismos de libre disponibilidad | 800.000 | 24.610.000 | 7.090.000 | 5.000.000 | | | 7.000.000 | | | 44.500.000 |
| Totales | 800.000 | 24.610.000 | 7.090.000 | 5.000.000 | | | 7.000.000 | | | 44.500.000 |

Nota: Incluye aplicaciones financieras
Incluye gastos figurativos

COMANDO EN JEFE FUERzas ARMADAS
SECRETARÍA DE DEFENSA
SECRETARÍA DE ECONOMÍA



Provincia de Santa Fe
Poder Ejecutivo

CAPITULO IV
Planilla Anexa 12 al artículo 19º

Empresas y Sociedades Anónimas con part. estatal mayoritaria
COMPOSICIÓN DEL GASTO INSTITUCIONAL, POR PROGRAMA Y CARÁCTER ECONÓMICO

Santa Fe Gas y Energías Renovables SAPEM

| Programa o categoría equivalente | GASTOS CORRIENTES | GASTOS DE CAPITAL | APLICACIONES FINANCIERAS | Total |
|------------------------------------|-------------------|-------------------|--------------------------|------------|
| SANTA FE GAS Y ENERGIAS RENOVABLES | 15.000.000 | 2.623.000 | | 17.623.000 |
| Totales | 15.000.000 | 2.623.000 | | 17.623.000 |



Provincia de Santa Fe
Poder Ejecutivo

000280

CAPITULO IV
Planilla Anexa 12 al artículo 19º


Empresas y Sociedades Anónimas con part. estatal mayoritaria
COMPOSICIÓN DEL GASTO INSTITUCIONAL, POR PROGRAMA Y CARÁCTER ECONÓMICO

Banco de Santa Fe SAPEM (En liquidación)

| Programa o categoría equivalente | GASTOS CORRIENTES | GASTOS DE CAPITAL | APLICACIONES FINANCIERAS | Total |
|----------------------------------|-------------------|-------------------|--------------------------|------------|
| LIQUIDACION BANCO SANTA FE SAPEM | 47.961.000 | 300.000 | | 48.261.000 |
| Totales | 47.961.000 | 300.000 | | 48.261.000 |

Imprenta Oficial - Santa Fe

Nota: Incluye gastos figurativos


CPA. STELLA MARÍA RODRÍGUEZ
DIRECCIÓN GENERAL DE PRECATORIO
MINISTERIO DE ECONOMÍA



Provincia de Santa Fe
Poder Ejecutivo

CAPITULO IV
Planilla Anexa 12 al artículo 19º

Sociedades del Estado

COMPOSICIÓN DEL GASTO INSTITUCIONAL, POR PROGRAMA Y CARÁCTER ECONÓMICO

Radio y Televisión Santafesina Sociedad del Estado

| Programa o categoría equivalente | GASTOS CORRIENTES | GASTOS DE CAPITAL | APLICACIONES FINANCIERAS | Total |
|-------------------------------------|-------------------|-------------------|--------------------------|-------------|
| RADIO Y TELEVISION SANTAFESINA S.E. | 128.200.000 | 4.000.000 | | 132.200.000 |
| Totales | 128.200.000 | 4.000.000 | | 132.200.000 |



Provincia de Santa Fe
Poder Ejecutivo

000282

CAPITULO IV
Planilla Anexa 12 al artículo 19º

Sociedades del Estado

COMPOSICIÓN DEL GASTO INSTITUCIONAL, POR PROGRAMA Y CARÁCTER ECONÓMICO

Ente Interprov. Tunel Subfluvial R.Uranga -S.Begnis

| Programa o categoría equivalente | GASTOS CORRIENTES | GASTOS DE CAPITAL | APLICACIONES FINANCIERAS | Total |
|--|-------------------|-------------------|--------------------------|-------------|
| ADMINISTRACION Y CONSERVACION DEL TUNEL SUBFLUVIAL | 128.333.500 | 22.405.000 | | 150.738.500 |
| ADMINISTRACION Y MANTENIMIEN COMPLEJO TURISTICO | 4.399.000 | 9.937.500 | | 14.336.500 |
| Totales | 132.732.500 | 32.342.500 | | 165.075.000 |

Imprenta Oficial - Santa Fe

Nota: Incluye gastos figurativos

MINISTERIO DE ECONOMÍA



Provincia de Santa Fe
Poder Ejecutivo

CAPITULO IV
Planilla Anexa 12 al artículo 19º

Sociedades del Estado


COMPOSICIÓN DEL GASTO INSTITUCIONAL, POR PROGRAMA Y CARÁCTER ECONÓMICO

Laboratorio Industrial Farmacéutico Soc. Estado

| Programa o categoría equivalente | GASTOS CORRIENTES | GASTOS DE CAPITAL | APLICACIONES FINANCIERAS | Total |
|---|-------------------|-------------------|--------------------------|-------------|
| FABRICACION DE MEDICAMENTOS PARA SALUD PUBLICA PROVINCIAL | 555.516.000 | 34.500.000 | 7.000.000 | 597.016.000 |
| Totales | 555.516.000 | 34.500.000 | 7.000.000 | 597.016.000 |

Imprenta Oficial - Santa Fe

Nota: Incluye gastos figurativos


COMISIONADO EN JEFE
D. PROTECCION SOCIAL Y FAMILIA
MINISTERIO DE ECONOMIA



Provincia de Santa Fe
Poder Ejecutivo

000284

CAPITULO IV
Planilla Anexa 12 al artículo 19º

Empresas del Estado

COMPOSICIÓN DEL GASTO INSTITUCIONAL, POR PROGRAMA Y CARÁCTER ECONÓMICO

Empresa Provincial de la Energía

| Programa o categoría equivalente | GASTOS CORRIENTES | GASTOS DE CAPITAL | APLICACIONES FINANCIERAS | Total |
|--|-------------------|-------------------|--------------------------|----------------|
| EXPLOTACION SERV. ENERGIA ELECTRICA | 25.272.080.000 | 1.638.390.000 | 12.000.000 | 26.922.470.000 |
| ATENCION LEY 12036 | 30.000.000 | | | 30.000.000 |
| APORTES NO REINTEGRABLES A MUNICIPALIDADES Y COMUNAS | 840.000.000 | | | 840.000.000 |
| Totales | 26.142.080.000 | 1.638.390.000 | 12.000.000 | 27.792.470.000 |

Imprenta Oficial - Santa Fe

Nota: Incluye gastos figurativos

SECRETARÍA DE ECONOMÍA
MINISTERIO DE ECONOMÍA



Provincia de Santa Fe
Poder Ejecutivo

000285

CAPITULO IV
Planilla Anexa 12 al artículo 19º

Sociedades Anónimas

COMPOSICIÓN DEL GASTO INSTITUCIONAL, POR PROGRAMA Y CARÁCTER ECONÓMICO

Aguas Santafesinas S.A.

| Programa o categoría equivalente | GASTOS CORRIENTES | GASTOS DE CAPITAL | APLICACIONES FINANCIERAS | Total |
|---|-------------------|-------------------|--------------------------|---------------|
| PREST. SERV. AGUA POTABLE Y CLOACAS | 4.831.861.000 | 1.777.876.000 | 100.025.000 | 6.709.762.000 |
| ACCIONES ENCOMENDADAS POR ADMINISTRACION CENTRAL | 20.474.000 | | | 20.474.000 |
| PROGRAMA SOLIDARIO E INTEGRADOR DE DESAGÜES CLOACALES | | 12.100.000 | | 12.100.000 |
| PROGRAMA DE INTERVENCION INTEGRAL EN BARRIOS - GS | | 8.490.000 | | 8.490.000 |
| Totales | 4.852.335.000 | 1.798.466.000 | 100.025.000 | 6.750.826.000 |

Imprenta Oficial - Santa Fe

Nota: Incluye gastos figurativos


MARIO RODRIGUEZ
DIRECTOR GENERAL DE PRESUPUESTO



Provincia de Santa Fe
Poder Ejecutivo

CAPITULO IV
Planilla Anexa 12 al artículo 19º

Otros Entes Públicos

COMPOSICIÓN DEL GASTO INSTITUCIONAL, POR PROGRAMA Y CARÁCTER ECONÓMICO

Laboratorio Industrial Farmacéutico Soc. Estado

Fideicomiso Programa Pcial de Producción Púb de Medicamentos

| Programa o categoría equivalente | GASTOS CORRIENTES | GASTOS DE CAPITAL | APLICACIONES FINANCIERAS | Total |
|---|-------------------|-------------------|--------------------------|------------|
| PROGRAMA PROVINCIAL DE PRODUCCION PUBLICA DE MEDICAMENTOS | 32.500.000 | 5.000.000 | 7.000.000 | 44.500.000 |
| Totales | 32.500.000 | 5.000.000 | 7.000.000 | 44.500.000 |

Imprenta Oficial - Santa Fe

Nota: Incluye gastos figurativos

[Firma]
 CRISTINA MARÍA RODRÍGUEZ
 DIRECTORA GENERAL DE FIDEICOMISOS
 MINISTERIO DE ECONOMÍA



Provincia de Santa Fe
Poder Ejecutivo

CAPITULO IV
Planilla Anexa 13 al artículo 19º

Empresas y Sociedades Anónimas con part. estatal mayoritaria
COMPOSICIÓN INSTITUCIONAL POR FINALIDAD Y FUNCIÓN

Santa Fe Gas y Energías Renovables SAPEM

| Finalidad | Función | Subfunción | Concepto | Monto |
|-----------|---------|------------|--------------------------------|------------|
| 4 | | | SERVICIOS ECONOMICOS | 17.623.000 |
| | 1 | | Energía, Combustible y Minería | 17.623.000 |
| | | | Total | 17.623.000 |

Imprenta Oficial - Santa Fe

Nota: Incluye aplicaciones financieras
Incluye gastos figurativos
Incluye gastos no clasificables


C. F. S. L. A. RODRIGUEZ
SECRETARÍA DE PRESUPUESTO



Provincia de Santa Fe
Poder Ejecutivo

CAPITULO IV
Planilla Anexa 13 al artículo 19º

Empresas y Sociedades Anónimas con part. estatal mayoritaria
COMPOSICIÓN INSTITUCIONAL POR FINALIDAD Y FUNCIÓN

Banco de Santa Fe SAPEM (En liquidación)

| Finalidad | Función | Subfunción | Concepto | Monto |
|-----------|---------|------------|----------------------|------------|
| 4 | | | SERVICIOS ECONOMICOS | 48.261.000 |
| | 8 | | Seguros y Finanzas | 48.261.000 |
| | | | Total | 48.261.000 |

Imprenta Oficial - Santa Fe

Nota: Incluye aplicaciones financieras
Incluye gastos figurativos
Incluye gastos no clasificables



Provincia de Santa Fe
Poder Ejecutivo

CAPITULO IV
Planilla Anexa 13 al artículo 19º

Sociedades del Estado
COMPOSICIÓN INSTITUCIONAL POR FINALIDAD Y FUNCIÓN

Radio y Televisión Santafesina Sociedad del Estado

| Finalidad | Función | Subfunción | Concepto | Monto |
|-----------|---------|------------|----------------------|-------------|
| 4 | | | SERVICIOS ECONOMICOS | 132.200.000 |
| | 2 | | Comunicaciones | 132.200.000 |
| | | | Total | 132.200.000 |

Imprenta Oficial - Santa Fe

Nota: Incluye aplicaciones financieras
Incluye gastos figurativos
Incluye gastos no clasificables


SECRETARÍA DE ECONOMÍA
MINISTERIO DE ECONOMÍA



Provincia de Santa Fe
Poder Ejecutivo

CAPITULO IV
Planilla Anexa 13 al artículo 19º


Sociedades del Estado
COMPOSICIÓN INSTITUCIONAL POR FINALIDAD Y FUNCIÓN

Ente Interprov. Tunnel Subfluvial R.Uranga -S.Begnis

| Finalidad | Función | Subfunción | Concepto | Monto |
|--------------|---------|------------|----------------------|--------------------|
| 3 | | | SERVICIOS SOCIALES | 6.949.000 |
| | 4 | | Educación y Cultura | 6.949.000 |
| | | 5 | Deporte y Recreación | 6.949.000 |
| 4 | | | SERVICIOS ECONOMICOS | 158.126.000 |
| | 3 | | Transporte | 158.126.000 |
| Total | | | | 165.075.000 |

Imprenta Oficial - Santa Fe

Nota: Incluye aplicaciones financieras
Incluye gastos figurativos
Incluye gastos no clasificables


SECRETARÍA DE ECONOMÍA



Provincia de Santa Fe
Poder Ejecutivo

CAPITULO IV
Planilla Anexa 13 al artículo 19º


Sociedades del Estado
COMPOSICIÓN INSTITUCIONAL POR FINALIDAD Y FUNCIÓN

Laboratorio Industrial Farmacéutico Soc. Estado

| Finalidad | Función | Subfunción | Concepto | Monto |
|-----------|---------|------------|--------------------|--------------------|
| 3 | | | SERVICIOS SOCIALES | 590.016.000 |
| | 1 | | Salud | 590.016.000 |
| | | | NO CLASIFICABLES | 7.000.000 |
| | | | Total | 597.016.000 |

Imprenta Oficial - Santa Fe

Nota: Incluye aplicaciones financieras
Incluye gastos figurativos
Incluye gastos no clasificables


SECRETARÍA DE ECONOMÍA
GOBIERNO DE SANTA FE



Provincia de Santa Fe
Poder Ejecutivo

000292

CAPITULO IV
Planilla Anexa 13 al artículo 19º

Empresas del Estado
COMPOSICIÓN INSTITUCIONAL POR FINALIDAD Y FUNCIÓN

Empresa Provincial de la Energía

| Finalidad | Función | Subfunción | Concepto | Monto |
|-----------|---------|------------|--|-----------------------|
| 1 | | | ADMINISTRACION GUBERNAMENTAL | 840.000.000 |
| | 5 | | Relaciones Interiores | 840.000.000 |
| 4 | | | SERVICIOS ECONOMICOS | 26.905.470.000 |
| | 1 | | Energía, Combustible y Minería | 26.905.470.000 |
| 5 | | | DEUDA PUBLICA | 35.000.000 |
| | 1 | | Servicios de la Deuda Pública (intereses y gastos) | 35.000.000 |
| | | | NO CLASIFICABLES | 12.000.000 |
| | | | Total | 27.792.470.000 |

Imprenta Oficial - Santa Fe

Nota: Incluye aplicaciones financieras
Incluye gastos figurativos
Incluye gastos no clasificables

SECRETARÍA DE ECONOMÍA
MINISTERIO DE ECONOMÍA



Provincia de Santa Fe

Poder Ejecutivo

CAPITULO IV
Planilla Anexa 13 al artículo 19º

Sociedades Anónimas
COMPOSICIÓN INSTITUCIONAL POR FINALIDAD Y FUNCIÓN

Aguas Santafesinas S.A.

| Finalidad | Función | Subfunción | Concepto | Monto |
|-----------|---------|------------|-------------------------------|---------------|
| 3 | | | SERVICIOS SOCIALES | 6.650.801.000 |
| | 8 | | Agua Potable y Alcantarillado | 6.650.801.000 |
| | | | NO CLASIFICABLES | 100.025.000 |
| Total | | | | 6.750.826.000 |



Provincia de Santa Fe
Poder Ejecutivo

CAPITULO IV
Planilla Anexa 13 al artículo 19º

Otros Entes Públicos

COMPOSICIÓN INSTITUCIONAL POR FINALIDAD Y FUNCIÓN

Laboratorio Industrial Farmacéutico Soc. Estado

Fideicomiso Programa Pcial de Producción Púb de Medicamentos

| Finalidad | Función | Subfunción | Concepto | Monto |
|--------------|---------|------------|--------------------|-------------------|
| 3 | | | SERVICIOS SOCIALES | 37.500.000 |
| | 1 | | Salud | 37.500.000 |
| | | | NO CLASIFICABLES | 7.000.000 |
| Total | | | | 44.500.000 |

Nota: Incluye aplicaciones financieras
Incluye gastos figurativos
Incluye gastos no clasificables

C.P.M. STELLA MARÍA RODRÍGUEZ
SECRETARÍA DE ECONOMÍA Y PRESUPUESTO



Provincia de Santa Fe
Poder Ejecutivo

000295

CAPITULO IV
Planilla Anexa 14 al artículo 19º

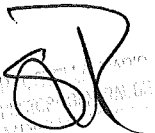
Empresas y Sociedades Anónimas con part. estatal mayoritaria
COMPOSICIÓN DEL GASTO INSTITUCIONAL, POR DISTRIBUCIÓN GEOGRÁFICA Y CARÁCTER
ECONÓMICO

Santa Fe Gas y Energías Renovables SAPEM

| Provincia - Departamentos | GASTOS CORRIENTES | GASTOS DE CAPITAL | APLICACIONES FINANCIERAS | Total |
|---------------------------|-------------------|-------------------|--------------------------|------------|
| Santa Fe | 15.000.000 | 2.623.000 | | 17.623.000 |
| La Capital | 15.000.000 | 2.623.000 | | 17.623.000 |
| Totales | 15.000.000 | 2.623.000 | | 17.623.000 |

Imprenta Oficial - Santa Fe

Nota: Incluye gastos figurativos


SECRETARÍA DE ECONOMÍA
GOBIERNO DE SANTA FE
SECRETARÍA DE ECONOMÍA



Provincia de Santa Fe
Poder Ejecutivo

CAPITULO IV

Planilla Anexa 14 al artículo 19º

Empresas y Sociedades Anónimas con part. estatal mayoritaria**COMPOSICIÓN DEL GASTO INSTITUCIONAL, POR DISTRIBUCIÓN GEOGRÁFICA Y CARÁCTER ECONÓMICO**

Banco de Santa Fe SAPEM (En liquidación)

| Provincia - Departamentos | GASTOS CORRIENTES | GASTOS DE CAPITAL | APLICACIONES FINANCIERAS | Total |
|---------------------------|-------------------|-------------------|--------------------------|------------|
| Santa Fe | 47.961.000 | 300.000 | | 48.261.000 |
| La Capital | 47.589.000 | 300.000 | | 47.889.000 |
| Rosario | 252.000 | | | 252.000 |
| Extraprovincial | 120.000 | | | 120.000 |
| Totales | 47.961.000 | 300.000 | | 48.261.000 |

Imprenta Oficial - Santa Fe

Nota: Incluye gastos figurativos

ER
SECRETARÍA DE ECONOMÍA
MINISTERIO DE ECONOMÍA



Provincia de Santa Fe
Poder Ejecutivo

CAPITULO IV
Planilla Anexa 14 al artículo 19º

Sociedades del Estado

COMPOSICIÓN DEL GASTO INSTITUCIONAL, POR DISTRIBUCIÓN GEOGRÁFICA Y CARÁCTER ECONÓMICO

Radio y Televisión Santafesina Sociedad del Estado

| Provincia - Departamentos | GASTOS CORRIENTES | GASTOS DE CAPITAL | APLICACIONES FINANCIERAS | Total |
|---------------------------|-------------------|-------------------|--------------------------|-------------|
| Santa Fe | 128.200.000 | 4.000.000 | | 132.200.000 |
| La Capital | 128.200.000 | 4.000.000 | | 132.200.000 |
| Totales | 128.200.000 | 4.000.000 | | 132.200.000 |

Imprenta Oficial - Santa Fe

Nota: Incluye gastos figurativos

MINISTERIO DE ECONOMÍA
SECRETARÍA DE ECONOMÍA
SECRETARÍA DE DESARROLLO
SECRETARÍA DE TURISMO



Provincia de Santa Fe
Poder Ejecutivo

CAPITULO IV
Planilla Anexa 14 al artículo 19º

Sociedades del Estado

COMPOSICIÓN DEL GASTO INSTITUCIONAL, POR DISTRIBUCIÓN GEOGRÁFICA Y CARÁCTER ECONÓMICO

Ente Interprov. Tunel Subfluvial R.Uranga -S.Begnis

| Provincia - Departamentos | GASTOS CORRIENTES | GASTOS DE CAPITAL | APLICACIONES FINANCIERAS | Total |
|---------------------------|-------------------|-------------------|--------------------------|-------------|
| Santa Fe | 132.732.500 | 32.342.500 | | 165.075.000 |
| Interprovincial | 132.732.500 | 32.342.500 | | 165.075.000 |
| Totales | 132.732.500 | 32.342.500 | | 165.075.000 |

Imprenta Oficial - Santa Fe

Nota: Incluye gastos figurativos

[Firma manuscrita]
SECRETARÍA DE ECONOMÍA
GOBIERNO DE SANTA FE



Provincia de Santa Fe
Poder Ejecutivo

000209

CAPITULO IV
Planilla Anexa 14 al artículo 19º

Sociedades del Estado

COMPOSICIÓN DEL GASTO INSTITUCIONAL, POR DISTRIBUCIÓN GEOGRÁFICA Y CARÁCTER ECONÓMICO

Laboratorio Industrial Farmacéutico Soc. Estado

| Provincia - Departamentos | GASTOS CORRIENTES | GASTOS DE CAPITAL | APLICACIONES FINANCIERAS | Total |
|---------------------------|-------------------|-------------------|--------------------------|-------------|
| Santa Fe | 555.516.000 | 34.500.000 | | 590.016.000 |
| La Capital | 555.516.000 | 34.500.000 | | 590.016.000 |
| No informada | | | 7.000.000 | 7.000.000 |
| No informado | | | 7.000.000 | 7.000.000 |
| Totales | 555.516.000 | 34.500.000 | 7.000.000 | 597.016.000 |

Imprenta Oficial - Santa Fe

Nota: Incluye gastos figurativos

CAROL STELLA MARÍA RODRÍGUEZ
DIRECTORA GENERAL DE PRESUPUESTO
MINISTERIO DE ECONOMÍA



Provincia de Santa Fe
Poder Ejecutivo

000300

CAPITULO IV
Planilla Anexa 14 al artículo 19º

Empresas del Estado

COMPOSICIÓN DEL GASTO INSTITUCIONAL, POR DISTRIBUCIÓN GEOGRÁFICA Y CARÁCTER
ECONÓMICO

Empresa Provincial de la Energía

| Provincia - Departamentos | GASTOS CORRIENTES | GASTOS DE CAPITAL | APLICACIONES FINANCIERAS | Total |
|---------------------------|----------------------|----------------------|-----------------------------|----------------|
| Santa Fe | 26.142.080.000 | 1.638.390.000 | | 27.780.470.000 |
| Belgrano | | 66.609.994 | | 66.609.994 |
| Castellanos | 1.230.249.228 | 79.313.990 | | 1.309.563.218 |
| Constitución | | 10.050.000 | | 10.050.000 |
| General Obligado | | 45.764.200 | | 45.764.200 |
| Iriondo | | 4.000.000 | | 4.000.000 |
| La Capital | 4.387.920.691 | 268.075.456 | | 4.655.996.147 |
| Las Colonias | | 25.000.000 | | 25.000.000 |
| Rosario | 3.382.747.081 | 410.644.506 | | 3.793.391.587 |
| San Cristobal | | 9.282.310 | | 9.282.310 |
| San Javier | | 100.000 | | 100.000 |
| San Jerónimo | | 88.600.000 | | 88.600.000 |
| San Justo | | 10.793.384 | | 10.793.384 |
| San Lorenzo | | 1.000 | | 1.000 |
| Vera | | 13.800.000 | | 13.800.000 |
| Interdepartamental | | 51.351.600 | | 51.351.600 |
| Provincial | 17.141.163.000 | 555.003.560 | | 17.696.166.560 |
| No informada | | | 12.000.000 | 12.000.000 |
| No informado | | | 12.000.000 | 12.000.000 |
| Totales | 26.142.080.000 | 1.638.390.000 | 12.000.000 | 27.792.470.000 |

Imprenta Oficial - Santa Fe

Nota: Incluye gastos figurativos

MINISTERIO DE ECONOMÍA



Provincia de Santa Fe
Poder Ejecutivo

CAPITULO IV
Planilla Anexa 14 al artículo 19º

Sociedades Anónimas


COMPOSICIÓN DEL GASTO INSTITUCIONAL, POR DISTRIBUCIÓN GEOGRÁFICA Y CARÁCTER ECONÓMICO

Aguas Santafesinas S.A.

| Provincia - Departamentos | GASTOS CORRIENTES | GASTOS DE CAPITAL | APLICACIONES FINANCIERAS | Total |
|---------------------------|----------------------|----------------------|--------------------------|----------------------|
| Santa Fe | 4.852.335.000 | 1.798.466.000 | | 6.650.801.000 |
| Caseros | 74.970.000 | 7.905.000 | | 82.875.000 |
| Castellanos | 174.343.000 | 30.000 | | 174.373.000 |
| General Lopez | 117.567.000 | 27.773.000 | | 145.340.000 |
| General Obligado | 133.735.000 | 70.000 | | 133.805.000 |
| Iriondo | 73.719.000 | 40.000 | | 73.759.000 |
| La Capital | 928.774.000 | 12.543.000 | | 941.317.000 |
| Las Colonias | 56.129.000 | 30.000 | | 56.159.000 |
| Rosario | 2.747.537.000 | 56.196.000 | | 2.803.733.000 |
| San Jerónimo | 382.551.000 | 23.635.000 | | 406.186.000 |
| San Lorenzo | 108.891.000 | 352.975.000 | | 461.866.000 |
| Interdepartamental | 54.119.000 | 1.317.269.000 | | 1.371.388.000 |
| No informada | | | 100.025.000 | 100.025.000 |
| No informado | | | 100.025.000 | 100.025.000 |
| Totales | 4.852.335.000 | 1.798.466.000 | 100.025.000 | 6.750.826.000 |

Imprenta Oficial - Santa Fe

Nota: Incluye gastos figurativos


C. M. S. F. L. M. A. R. I. S. R. O. D. R. I. G. U. E. Z
SECRETARÍA GENERAL DE PRESUPUESTO
MINISTERIO DE ECONOMÍA



Provincia de Santa Fe

Poder Ejecutivo

CAPITULO IV

Planilla Anexa 14 al artículo 19º

Otros Entes Públicos

COMPOSICIÓN DEL GASTO INSTITUCIONAL, POR DISTRIBUCIÓN GEOGRÁFICA Y CARÁCTER ECONÓMICO


Laboratorio Industrial Farmacéutico Soc. Estado

Fideicomiso Programa Pcial de Producción Púb de Medicamentos

| Provincia - Departamentos | GASTOS CORRIENTES | GASTOS DE CAPITAL | APLICACIONES FINANCIERAS | Total |
|---------------------------|-------------------|-------------------|--------------------------|-------------------|
| Santa Fe | 32.500.000 | 5.000.000 | | 37.500.000 |
| La Capital | 32.500.000 | 5.000.000 | | 37.500.000 |
| No informada | | | 7.000.000 | 7.000.000 |
| No informado | | | 7.000.000 | 7.000.000 |
| Totales | 32.500.000 | 5.000.000 | 7.000.000 | 44.500.000 |

Imprenta Oficial - Santa Fe

Nota: Incluye gastos figurativos


 C.P.N. MARIS RODRIGUEZ
 DIRECTORA GENERAL DE PRESUPUESTO
 MINISTERIO DE ECONOMIA



Provincia de Santa Fe
Poder Ejecutivo

CAPITULO IV
Planilla Anexa 15 al artículo 20°

RECURSOS HUMANOS

Planta actual de cargos y horas de cátedra sin creaciones netas

| Jurisdicciones | Cargos | | | Horas cátedra/de acompañamiento | | |
|--|--------------|--------------|-------------|---------------------------------|-------------|-------------|
| | Total | Permanentes | Temporarios | Total | Permanentes | Temporarias |
| EMPRESAS Y SOCIEDADES ANÓNIMAS CON PART. ESTATAL MAYORITARIA | 22 | 22 | | | | |
| Santa Fe Gas y Energías Renovables SAPEM | 4 | 4 | | | | |
| Banco de Santa Fe SAPEM (En liquidación) | 18 | 18 | | | | |
| SOCIEDADES DEL ESTADO | 10 | 10 | | | | |
| Radio y Televisión Santafesina Sociedad del Estado | 10 | 10 | | | | |
| EMPRESAS DEL ESTADO | 4.361 | 4.331 | 30 | | | |
| Empresa Provincial de la Energía | 4.361 | 4.331 | 30 | | | |
| SOCIEDADES ANÓNIMAS | 1.225 | 1.225 | | | | |
| Aguas Santafesinas S.A. | 1.225 | 1.225 | | | | |
| Totales | 5.618 | 5.588 | 30 | | | |

[Handwritten signature]
 SANTA FE GOBIERNO PROVINCIAL
 SECRETARÍA DE ECONOMÍA