



**SANTA
FE**



Ministerio de
Economía

Análisis de exportaciones con origen en la provincia de Santa Fe

Período Enero – Marzo 2017

santafe.gob.ar

IPEC
Instituto Provincial de Estadística y Censos

SANTAFE

Sr. Gobernador de la Provincia de Santa Fe
Ing. Miguel Lifschitz

Ministro de Economía
Lic. Gonzalo Miguel Saglione

Secretario de Finanzas
CPN Pablo Andrés Olivares

**Director Provincial del Instituto Provincial
de Estadística y Censos**
Lic. Jorge Alejandro Moore

Equipo Responsable
Lic. Germán Rollandi
Lic. Victoria Barbero
Juan Martín Agosto

Diseño y diagramación
Angelina Araiz

ÍNDICE

- P.04 A. Exportaciones por Aduana de Salida de la Provincia de Santa Fe
- P.05 B. Exportaciones por Aduana de salida en la provincia de Santa Fe y principales rubros
- P.07 C. Exportaciones por Aduana de salida en la provincia de Santa Fe, según destino
- P.09 D. Exportaciones por Aduana de Origen de la provincia de Santa Fe
- P.10 E. Exportaciones por Aduana de Origen de la provincia de Santa Fe, según rubros
- P.12 F. Exportaciones por Aduana de Origen de la provincia de Santa Fe, según Aduana de Salida



Salta 2661 - 3º Piso - (3000) Santa Fe - C.C. N: 140
Tel.: +54 (342) 457-3753 / 457-3783 / 457-2539 | Tel/Fax: 457-4792 / 457-3747
Correo electrónico: ippec@santafe.gov.ar

Santa Fe 1950 2º Piso - (2000) Rosario
Tel.: +54 (341) 472-1115 / 472-1156 / 472-1317
Correo electrónico: ipecosario@indec.mecon.gov.ar

www.santafe.gov.ar/ippec
www.twitter.com/@IPECSantaFe

Santa Fe, 31 de mayo de 2017

Análisis de las Exportaciones con origen en la Provincia de Santa Fe Período Enero - Marzo 2017

A. Exportaciones por Aduana de Salida¹ de la Provincia de Santa Fe

Las exportaciones con salida por las aduanas de la Provincia de Santa Fe alcanzaron un valor de U\$S 4.702,5 millones en el período enero – marzo de 2017, lo cual significó un 5,6% menos que en el mismo período del año anterior. En términos de toneladas exportadas se registró una disminución de 14,5%, por lo que se infiere un aumento en los precios de 10,3%.

La provincia de Santa Fe cuenta con cuatro aduanas ubicadas en las siguientes localidades: San Lorenzo, Rosario, Villa Constitución y Santa Fe.

Más del 75% de las exportaciones tienen salida por la aduana de San Lorenzo. Le sigue en importancia la aduana de Rosario. Ambas presentaron variaciones negativas respecto de igual período del año anterior, tanto en los valores exportados como en los volúmenes.

Las exportaciones con salida por la aduana de Villa Constitución reflejaron caídas importantes tanto en término de valores exportados como de toneladas, si bien los volúmenes comercializados son considerablemente menores que en San Lorenzo y Rosario. No se registraron salidas por la aduana de Santa Fe en los meses analizados.

Cuadro 1. Exportaciones por Aduana de Salida de la provincia de Santa Fe
Período Enero – Marzo 2017

Aduanas de salida	En millones de U\$S	Var. % respecto de igual período año anterior	En miles de toneladas	Var. % respecto de igual período año anterior
Total	4.702,5	-5,6	14.942,2	-14,5
San Lorenzo	3.619,7	-5,7	11.412,7	-11,8
Rosario	1.072,9	-4,9	3.487,5	-21,4
Villa Constitución	9,9	-27,7	42,0	-47,4
Santa Fe	-	-	-	-

Fuente: IPEC en base a datos de INDEC

¹ El término **Aduana de salida** hace referencia al último registro aduanero de la operación antes de salir del país.

B. Exportaciones por Aduana de salida en la provincia de Santa Fe y principales rubros

En el período enero – marzo de 2017 salieron por la aduana de San Lorenzo exportaciones por U\$S 3.619,7 millones. Principalmente, se exportó harina y “pellets” de la extracción del aceite de soja (Residuos y desperdicios de la industria alimenticia). En segundo lugar aparece el rubro Grasas y aceites, compuesto en su mayoría por aceite de soja en bruto. Cereales se ubicó en tercer lugar, conformado en un 60,0% por trigo y 40,0% de maíz. Siguieron en importancia biodiesel (Productos químicos y conexos) y mineral de cobre y sus concentrados.

Las exportaciones con salida por aduana de Rosario alcanzaron los U\$S 1.072,9 millones. El principal producto exportado fue harina y “pellets” de la extracción del aceite de soja (Residuos y desperdicios de la industria alimenticia). Los envíos dentro del rubro Cereales se repartieron entre maíz y trigo en iguales proporciones. El rubro de Grasas y aceites se conformó mayormente por aceite de soja, pero también aceite de maní. También fueron relevantes las salidas de biodiesel y aceites ácidos del refinado, dentro del rubro Productos químicos y conexos, y de malta sin tostar entera o partida, correspondiente a Productos de molinería. Cabe destacar el incremento en las salidas de Hortalizas y legumbres sin elaborar, compuesto principalmente por garbanzos.

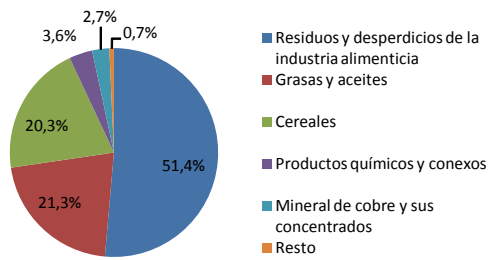
Con respecto a la aduana de Villa Constitución, las salidas de Cereales correspondieron en un 75,0% a trigo y 25,0% maíz. Dentro del rubro Metales comunes y sus manufacturas, se exportaron barras de hierro o acero sin alear y alambión de hierro o acero sin alear.

**Cuadro 2. Exportaciones por Aduana de salida de la
Provincia de Santa Fe, según principales rubros**
Período Enero – Marzo 2017

Aduanas de salida y rubros	En millones de U\$S	Var. % respecto de igual período año anterior	Participación %
Total	4.702,5	-5,6	
San Lorenzo	3.619,7	-5,7	100,0
Residuos y desperdicios de la industria alimenticia	1.860,4	2,0	51,4
Grasas y aceites	770,4	-17,2	21,3
Cereales	736,0	-7,4	20,3
Productos químicos y conexos	130,8	60,1	3,6
Mineral de cobre y sus concentrados	96,3	-50,8	2,7
Resto	25,7	105,0	0,7
Rosario	1.072,9	-4,9	100,0
Residuos y desperdicios de la industria alimenticia	453,8	41,5	42,3
Cereales	301,2	-36,1	28,1
Grasas y aceites	186,7	34,1	17,4
Productos químicos y conexos	35,4	-40,4	3,3
Productos de molinería	18,8	-17,3	1,8
Hortalizas y legumbres sin elaborar	17,4	60,5	1,6
Resto	59,5	-42,7	5,5
Villa Constitución	9,9	-27,7	100,0
Cereales	7,3	-46,4	74,1
Metales comunes y sus manufacturas	2,6	///	25,9

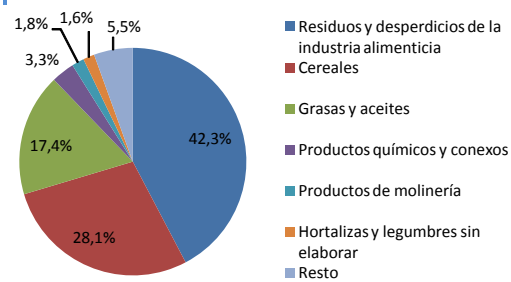
Fuente: IPEC en base a datos de INDEC

Gráfico 1. Exportaciones con salida por aduana de San Lorenzo por rubros
Período Enero - Marzo 2017



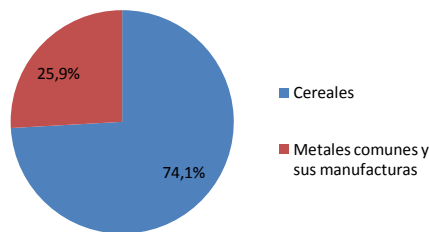
Fuente: IPEC en base a datos de INDEC

Gráfico 2. Exportaciones con salida por aduana de Rosario por rubros
Período Enero - Marzo 2017



Fuente: IPEC en base a datos de INDEC

Gráfico 3. Exportaciones con salida por aduana de Villa Constitución por rubros
Período Enero - Marzo 2017



Fuente: IPEC en base a datos de INDEC

C. Exportaciones por Aduana de salida en la provincia de Santa Fe, según destino

Las exportaciones con aduana de salida en San Lorenzo se dirigieron principalmente a India y Vietnam. Ambos país concentraron el 10,0% o más de los envíos. Siguió en importancia Indonesia, Brasil, Argelia y Malasia.

Los envíos con salida por la aduana de Rosario tuvieron como destino más importante Argelia. Otros destinos relevantes fueron India, Brasil, Vietnam, Reino Unido y Malasia.

En el caso de las salidas por la aduana de Villa Constitución, más de la mitad fue dirigida a Brasil. En segundo lugar se ubicó Reino Unido.

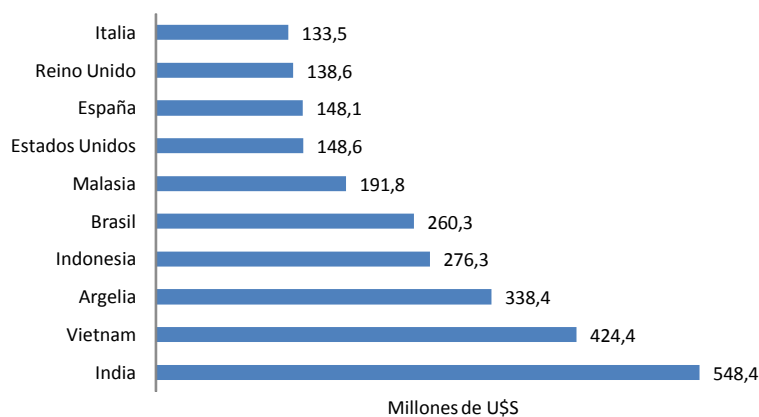
Cuadro 3. Exportaciones por Aduana de salida de la Provincia de Santa Fe, según país de destino
Período Enero – Marzo 2017

Aduanas de salida y destino	En millones de U\$S	Participación %
Total	4.702,5	
San Lorenzo	3.619,7	100,0
India	417,8	11,5
Vietnam	363,7	10,0
Indonesia	238,4	6,6
Brasil	190,1	5,3
Argelia	155,0	4,3
Malasia	146,9	4,1
Resto	2.107,8	58,2
Rosario	1.072,9	100,0
Argelia	183,5	17,1
India	130,6	12,2
Brasil	64,7	6,0
Vietnam	60,7	5,7
Reino Unido	48,6	4,5
Malasia	44,9	4,2
Resto	540,0	50,3
Villa Constitución	9,9	100,0
Brasil	5,5	55,6
Reino Unido	1,8	18,5
Resto	2,6	25,9

Fuente: IPEC en base a datos de INDEC

Analizando las exportaciones con salida por todas las aduanas de la provincia de Santa Fe, se observa una estructura diversificada por destinos. El principal comprador en el período analizado fue India, captando el 11,7% de los envíos. Vietnam se ubicó en el segundo lugar, seguido por Argelia, Indonesia, Brasil, Malasia, Estados Unidos, España y Reino Unido.

Gráfico 5. Exportaciones por Aduana de Salida de la Provincia de Santa Fe, según principales países de destino
Período Enero – Marzo 2017



Fuente: IPEC en base a datos de INDEC

D. Exportaciones por Aduana de Origen² de la provincia de Santa Fe

En el período enero – marzo de 2017, el valor de las exportaciones con origen en las aduanas de la provincia de Santa Fe alcanzaron U\$S 5.036,9 millones, 3,9% menos que en el mismo período del año anterior. En términos de toneladas exportadas, la variación interanual fue negativa de 14,1%.

Las exportaciones con registro en la aduana de San Lorenzo fueron de U\$S 3.681,2 millones, siendo la aduana que mayores valores registra en toda la provincia. Se observa una caída de 5,4% respecto de igual período del año anterior. En términos de volumen físico, la variación negativa fue de 11,6%.

En la aduana de Rosario se registraron exportaciones por U\$S 1.194,6 millones, reflejando un aumento interanual de 5,3%. Las cantidades exportadas cayeron 20,8%.

En cuanto a las ventas externas con origen en Santa Fe, las mismas mostraron una variación interanual negativa en los valores registrados de 33,3%. En términos de toneladas, la disminución fue de 27,6%.

Las exportaciones con origen en la aduana de Villa Constitución tuvieron un leve incremento de 0,9%, con registros por U\$S 48,7 millones. Los volúmenes exportados registraron importantes variaciones negativas, en el orden de 34,8%.

Cuadro 4. Exportaciones por Aduana de origen en la provincia de Santa Fe
Período Enero – Marzo 2017

Aduanas de origen	En millones de U\$S	Var. % respecto de igual período año anterior	En miles de toneladas	Var. % respecto de igual período año anterior
Total	5.036,9	-3,9	15.135,7	-14,1
San Lorenzo	3.681,2	-5,4	11.511,2	-11,6
Rosario	1.194,6	5,3	3.495,4	-20,8
Santa Fe	112,3	-33,3	60,9	-27,6
Villa Constitución	48,7	0,9	68,2	-34,8

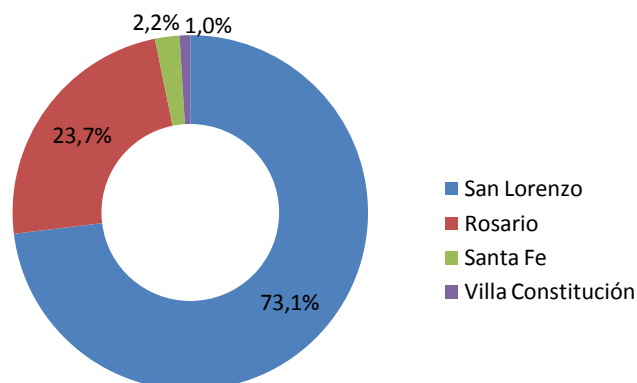
Fuente: IPEC en base a datos de INDEC

Del total de exportaciones con registro de origen en Santa Fe, el 73,1% fue registrado en la aduana de San Lorenzo, principal aduana de la provincia.

Siguieron en importancia Rosario, con el 23,7% de los registros, Santa Fe (2,2%) y Villa Constitución (1,0%).

² El término Aduana de origen hace referencia a la Aduana en la que se registra inicialmente la operación, en la que se inicia el trámite de exportación. Generalmente es la Aduana más cercana al lugar en que se produce el bien o servicio. Debe destacarse que dichos bienes no necesariamente son producidos en la provincia de Santa Fe.

Gráfico 6. Exportaciones por Aduana de origen en la provincia de Santa Fe
Período Enero – Marzo 2017



Fuente: IPEC en base a datos de INDEC

E. Exportaciones por Aduana de Origen de la provincia de Santa Fe, según rubros

En la aduana de San Lorenzo se registraron exportaciones por U\$S 3.681,2 millones. La mayor parte de los registros correspondieron a exportaciones de harina y “pellets” de la extracción del aceite de soja (Residuos y desperdicios de la industria alimenticia), que se incrementaron respecto del año anterior. Siguió en importancia aceite de soja (Grasas y aceites), trigo y maíz (Cereales), biodiesel (Productos químicos y conexos) y mineral de cobre y sus concentrados, si bien sufrió una caída considerable.

Las exportaciones con origen en la aduana de Rosario alcanzaron los U\$S 1.194,6 millones, manteniendo la tendencia creciente observada en lo que va del año. El crecimiento es impulsado principalmente por los registros de harina y “pellets” de la extracción del aceite de soja (Residuos y desperdicios de la industria alimenticia), aceite de soja en bruto y en menor cantidad aceite de maní en bruto (Grasas y aceites), automóviles para el transporte de personas de cilindrada mayor a 1000 cm³ y menor a 1500 cm³ (Material de transporte terrestre), motores diesel o semi – diesel y sus partes (Máquinas y aparatos, material eléctrico) y carne de la especie bovina tanto refrigerada como congelada (Carnes). El rubro Cereales reflejó una importante caída, compuesto mayormente por maíz y trigo. Productos químicos y conexos, conformado por productos como biodiesel y aceites ácidos del refinado, también se encuentra entre los principales rubros exportados, si bien los registros continúan disminuyendo.

En la aduana de Santa Fe se registraron exportaciones por U\$S 112,3 millones, 33,3% menos que en el primer trimestre de 2016. Esto se debe principalmente a la fuerte caída que acumula en el año el rubro Productos lácteos, compuesto en su mayoría por leche en polvo, además de queso mozzarella y lactosuero. Los registros de carnes de la especie bovina refrigerada y congelada, el rubro más comercializado en la aduana, también disminuyeron. Las exportaciones de alimentos para perros o gatos acondicionados para la venta al por menor, dentro de Residuos y desperdicios de la industria alimenticia, mostraron una leve variación

negativa. Se destaca el incremento en los registros de gelatinas y sus derivados, preparaciones a base de harina y cueros y pieles de bovino en estado seco.

Los registros en la aduana de Villa Constitución reflejaron un mínimo crecimiento en el período analizado. Si bien las exportaciones de Cereales (maíz y trigo) cayeron considerablemente, aumentaron los envíos de carne de la especie bovina tanto refrigerada como congelada (Carnes) y alambrón y barras de hierro o acero sin alear (Metales comunes y sus manufacturas). Se observaron importantes incrementos en las exportaciones de productos primarios como semillas de girasol y semillas forrajeras (Semillas y frutos oleaginosos) y garbanzos y arvejas (Hortalizas y legumbres sin elaborar).

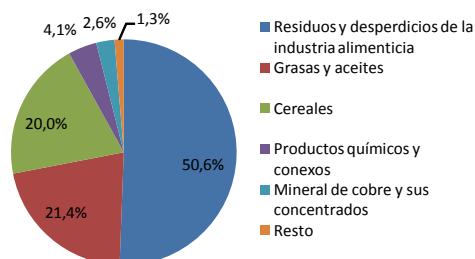
Cuadro 5. Exportaciones por Aduana de origen, según rubros

Período Enero – Marzo 2017

Aduanas de origen y rubros	En millones de U\$S	Var. % respecto de igual período año anterior	Participación %
Total	5.036,9	-3,9	
San Lorenzo	3.681,2	-5,4	100,0
Residuos y desperdicios de la industria alimenticia	1.862,3	2,0	50,6
Grasas y aceites	786,8	-16,0	21,4
Cereales	736,0	-7,4	20,0
Productos químicos y conexos	151,1	50,9	4,1
Mineral de cobre y sus concentrados	96,3	-50,8	2,6
Resto	48,6	34,5	1,3
Rosario	1.194,6	5,3	100,0
Residuos y desperdicios de la industria alimenticia	453,9	41,6	38,0
Cereales	302,3	-36,0	25,3
Grasas y aceites	192,3	32,3	16,1
Material de transporte terrestre	52,8	564,1	4,4
Productos químicos y conexos	51,4	-24,4	4,3
Máquinas y aparatos, material eléctrico	35,6	16,4	3,0
Carnes	28,1	97,4	2,3
Resto	78,3	3,0	6,6
Santa Fe	112,3	-33,3	100,0
Carnes	42,4	-10,5	37,8
Productos lácteos	15,9	-72,8	14,2
Residuos y desperdicios de la industria alimenticia	15,1	-0,2	13,5
Extractos curtientes y tintóreos	6,7	23,4	6,0
Productos de molinería	4,4	72,1	3,9
Pieles y cueros	4,2	12,6	3,7
Resto	23,6	-33,7	21,0
Villa Constitución	48,7	0,9	100,0
Carnes	14,9	35,6	30,7
Cereales	13,7	-31,1	28,0
Metales comunes y sus manufacturas	4,9	2,3	10,1
Semillas y frutos oleaginosos	3,8	149,0	7,8
Hortalizas y legumbres sin elaborar	3,5	166,3	7,3
Resto	7,9	-19,6	16,1

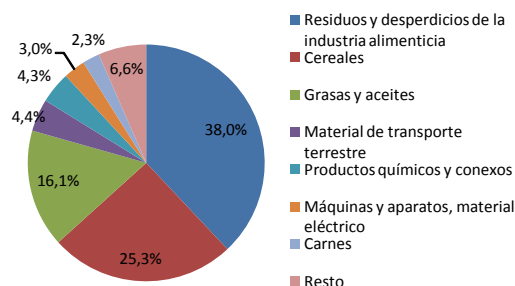
Fuente: IPEC en base a datos de INDEC

Gráfico 7. Exportaciones con origen en aduana de San Lorenzo por rubros
Período Enero - Marzo 2017



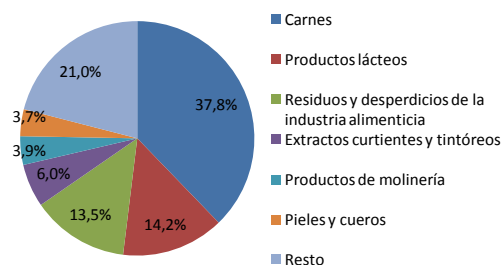
Fuente: IPEC en base a datos de INDEC

Gráfico 8. Exportaciones con origen en aduana de Rosario por rubros
Período Enero - Marzo 2017



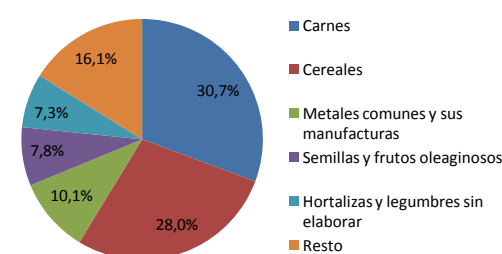
Fuente: IPEC en base a datos de INDEC

Gráfico 9. Exportaciones con origen en aduana de Santa Fe por rubros
Período Enero - Marzo 2017



Fuente: IPEC en base a datos de INDEC

Gráfico 10. Exportaciones con origen en aduana de Villa Constitución por rubros
Período Enero - Marzo 2017



Fuente: IPEC en base a datos de INDEC

F. Exportaciones por Aduana de Origen de la provincia de Santa Fe, según Aduana de Salida

Las exportaciones con registro en la aduana de San Lorenzo tuvieron salida por la misma aduana casi en su totalidad (98,3%). El 0,8% restante tuvo como aduana de salida Mendoza y Buenos Aires.

Al igual que en San Lorenzo, la mayor parte de las exportaciones con origen en la aduana de Rosario dejaron el país por la misma aduana (86,5%). El resto tuvo salida por las aduanas de Paso de los Libres (4,1%) y Buenos Aires (3,8%).

Los envíos con aduana de origen en Santa Fe tuvieron otra aduana de salida en su mayoría. Las principales fueron Buenos Aires (53,5%) y Mendoza (18,6%). Las exportaciones restantes salieron por Campana (3,9%), Gualguaychú (3,9%) y Colón (3,7%).

Más de la mitad de las exportaciones con origen en la aduana de Villa Constitución dejaron el país por la aduana de Buenos Aires (52,7%). Siguió en importancia Villa Constitución (20,3%), Paso de los Libres (6,4%), Pocitos (6,0%) y Posadas (3,4%).

**Cuadro 6. Exportaciones por Aduana de Origen de la
Provincia de Santa Fe, según Aduana de Salida**
Período Enero – Marzo 2017

Aduanas de salida	Provincia correspondiente	En millones de U\$S	Participación %
Total		5.036,9	
Con origen en aduana de San Lorenzo		3.681,2	100,0
San Lorenzo	Santa Fe	3.619,7	98,3
Mendoza	Mendoza	17,5	0,5
Buenos Aires	Buenos Aires	12,3	0,3
Resto		31,7	0,9
Con origen en aduana de Rosario		1.194,6	100,0
Rosario	Santa Fe	1.033,2	86,5
Paso de los Libres	Corrientes	48,7	4,1
Buenos Aires	Buenos Aires	45,7	3,8
Resto		67,0	5,6
Con origen en aduana de Santa Fe		112,3	100,0
Buenos Aires	Buenos Aires	60,1	53,5
Mendoza	Mendoza	20,9	18,6
Campana	Buenos Aires	4,4	3,9
Gualeguaychú	Entre Ríos	4,4	3,9
Colón	Entre Ríos	4,1	3,7
Resto		18,4	16,4
Con origen en aduana de Villa Constitución		48,7	100,0
Buenos Aires	Buenos Aires	25,7	52,7
Villa Constitución	Santa Fe	9,9	20,3
Paso de los Libres	Corrientes	3,1	6,4
Pocitos	Salta	2,9	6,0
Posadas	Misiones	1,7	3,4
Resto		5,4	11,1

Fuente: IPEC en base a datos de INDEC