

AGOSTO DE 2012

INFORME LABORAL DE LA ENCUESTA PERMANENTE DE HOGARES

GRAN ROSARIO Y GRAN SANTA FE
SEGUNDO TRIMESTRE 2012



Diego Rivera - Mural Palacio Nacional, México D.F.

Señor Gobernador de la Provincia de Santa Fe

Dr. Antonio Bonfatti

Ministro de Economía

CPN Ángel José Sciara

Secretario de Planificación y Política Económica

CPN Pablo Andrés Olivares

**Director Provincial del Instituto Provincial
de Estadística y Censos**

Lic. Jorge Alejandro Moore

Equipo Responsable

Realización:

Lic. David Muratore

Lic. Leticia Araiz

Correcciones

Manuel López de Tejada

Diseño y diagramación

Angelina Araiz

ÍNDICE

- P.05 Síntesis
- P.05 Desocupados
- P.05 *Gráfico: Población total. Tasa de desocupación por aglomerado. Gran Rosario y Gran Santa Fe. Segundo trimestre de 2011 - Segundo trimestre de 2012*
- P.06 *Gráfico: Personas desocupadas según sexo. Gran Rosario y Gran Santa Fe. Segundo trimestre de 2012*
- P.06 *Gráfico: Tasa de desocupación según sexo. Gran Rosario y Gran Santa Fe. Segundo trimestre de 2012*
- P.06 Tasa de actividad
- P.06 *Gráfico: Población total. Tasa de actividad por aglomerado. Gran Rosario y Gran Santa Fe. Segundo trimestre de 2011 - Segundo trimestre de 2012*
- P.07 *Gráfico: Tasa de actividad según sexo. Gran Rosario y Gran Santa Fe. Segundo trimestre de 2012*
- P.07 *Gráfico: Población total. Tasa de actividad femenina por aglomerado. Gran Rosario y Gran Santa Fe. Segundo trimestre de 2011 - Segundo trimestre de 2012*
- P.07 Estado y sector privado
- P.08 *Gráfico: Personas ocupadas según tipo de empresa. Gran Rosario y Gran Santa Fe. Segundo trimestre de 2012*
- P.08 Asalariados y descuentos jubilatorios
- P.08 *Gráfico: Población asalariada sin descuentos jubilatorios. Gran Rosario y Gran Santa Fe. Segundo trimestre de 2011 - Segundo trimestre de 2012*
- P.08 Subocupación
- P.09 *Gráfico: Población total. Tasa de subocupación por aglomerado. Gran Rosario y Gran Santa Fe. Segundo trimestre de 2011 - Segundo trimestre de 2012*

INSTITUTO PROVINCIAL DE ESTADÍSTICA Y CENSOS

Salta 2661 - 3º Piso - (3000) Santa Fe - C.C. N: 140
Tel.: +54 (342) 457-3753 / 457-3783 / 457-2539 | Tel.Fax: 457-4792 / 457-3747
Correo electrónico: jmoor@indec.mecon.gov.ar

Santa Fe 1950 2º Piso - (2000) Rosario
Tel.: +54 (341) 472-1115 / 472-1156 / 472-1317
Correo electrónico: ipecosario@indec.mecon.gov.ar

AGOSTO 2012
INFORME LABORAL DE LA ENCUESTA PERMANENTE DE HOGARES
GRAN ROSARIO Y GRAN SANTA FE
SEGUNDO TRIMESTRE 2012
PROVINCIA DE SANTA FE

Síntesis

Esta es una síntesis de la situación laboral presentada en los dos principales aglomerados urbanos de la provincia de Santa Fe en base a datos del segundo trimestre de 2012 relevados por la Encuesta Permanente de Hogares que realizan el IPEC y el INDEC.

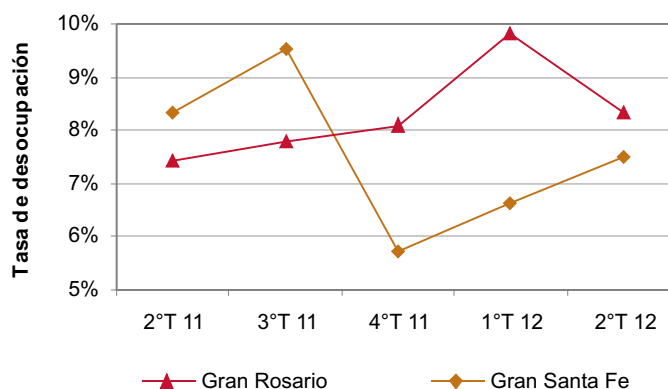
En breve se publicará el documento Informe Laboral de la provincia de Santa Fe en donde se profundizará la información presentada aquí, y se sumarán datos sobre las distintas ramas de empleo y el peso específico de cada una, así como información desagregada según edades y sexos.

Desocupados

La tasa de desocupación en el Gran Rosario alcanzó el 8,7 por ciento en el segundo trimestre de 2012. Esto significa que la población desocupada ha aumentado 1,3 puntos porcentuales con respecto al mismo trimestre del año anterior (había sido del 7,4 por ciento). Sin embargo muestra una mejoría con respecto al trimestre anterior, cuando esta tasa llegó al 9,8 por ciento.

En el Gran Santa Fe la desocupación en el segundo trimestre de 2012 fue del 7,5 por ciento, mientras que este valor había sido del 8,3 por ciento en el mismo trimestre del año pasado, en tanto que en el trimestre anterior, primer trimestre de 2012, alcanzó el 6,6 por ciento.

Gráfico: Población total. Tasa de desocupación por aglomerado. Gran Rosario y Gran Santa Fe. Segundo trimestre de 2011 - Segundo trimestre de 2012



Casi la mitad de la población desocupada del Gran Rosario como del Gran Santa Fe son jóvenes de entre 20 y 29 años (el 49,8 por ciento y 47,4 por ciento respectivamente).

Del total de personas desocupadas en el Gran Rosario, el 44,4 por ciento son mujeres, mientras que en el aglomerado de la capital provincial se da un hecho notable, y este es que las mujeres superan a los varones en cuanto a cantidad de personas desocupadas (el 50,8 por ciento de los desocupados son mujeres). Esto se ve también reflejado en la tasa de desocupación según género, en donde se observa que en Gran Rosario la tasa de desocupación femenina alcanza el 9,1 por ciento, contra el 7,7 de los varones. En Gran Santa Fe las cosas no son diferentes. La tasa de desocupación femenina supera a la masculina, con 9,1 por ciento y 6,4 respectivamente.

Gráfico: Personas desocupadas según sexo. Gran Rosario y Gran Santa Fe. Segundo trimestre de 2012

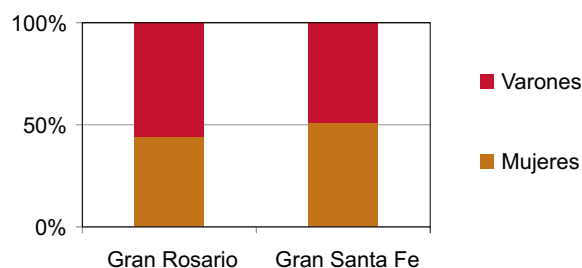
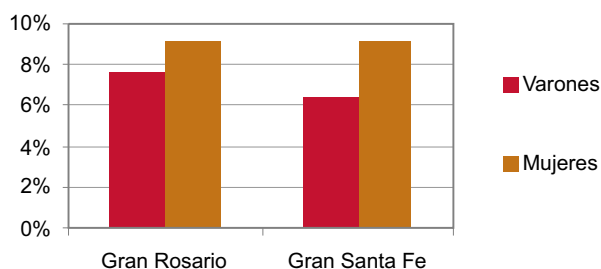


Gráfico: Tasa de desocupación según sexo. Gran Rosario y Gran Santa Fe. Segundo trimestre de 2012

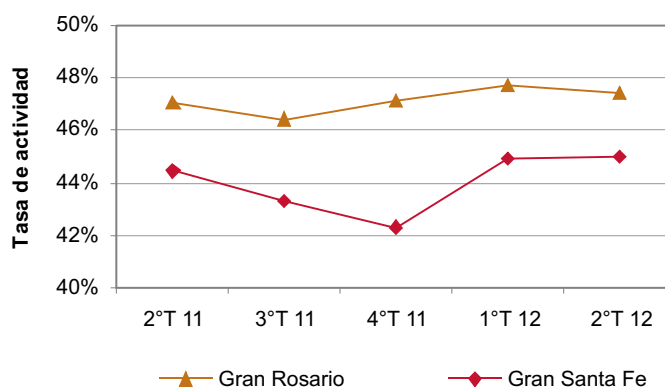


Tasa de actividad

La tasa de actividad para el Gran Rosario en el segundo trimestre de 2012 fue del 47,4, cuatro décimas por encima a la presentada en el mismo trimestre del año 2011, cuando fue del 47,0. En el trimestre anterior – el primero de 2012 – la tasa de actividad fue apenas superior con 47,7 por ciento.

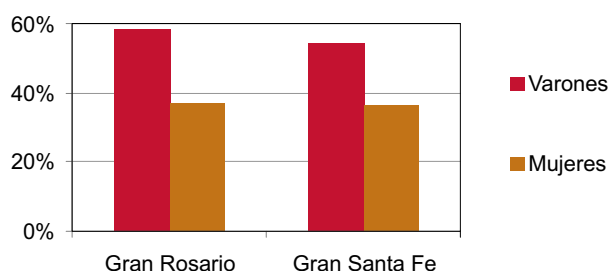
En el aglomerado Santa Fe la tasa de actividad en el segundo trimestre de 2012 alcanzó el 45,0 por ciento. Esta tasa en el mismo trimestre del año anterior fue de 44,4 en tanto que en el trimestre anterior fue de 44,9. Es decir, la tasa de actividad, para ambos aglomerados se ha mantenido estable o con un muy leve aumento. Se recuerda que la tasa de actividad sale de contraponer a la población total de cada aglomerado con la población económicamente activa (es decir, población que trabaja o busca trabajo), por lo que en definitiva, la tasa de actividad es una forma de saber si se incorpora más gente al mercado de trabajo, obtengan o no este último.

Gráfico: Población total. Tasa de actividad por aglomerado. Gran Rosario y Gran Santa Fe. Segundo trimestre de 2011 - Segundo trimestre de 2012



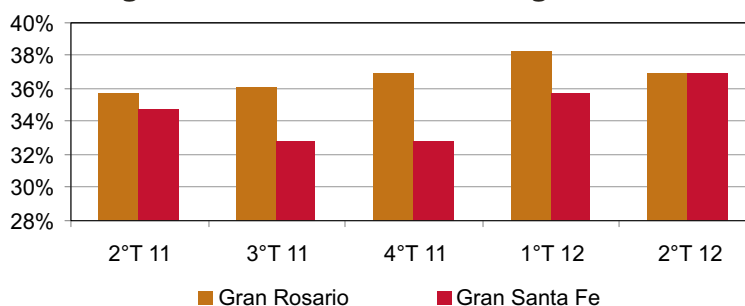
En cuanto a género, la tasa de actividad ha mostrado históricamente una mayor actividad entre los varones que entre las mujeres, aunque la de estas últimas viene aumentando de forma lenta pero segura desde hace muchos años. En el Gran Rosario, durante el segundo trimestre de 2012 la tasa de actividad de las mujeres alcanzó el 37,0 por ciento, contra el 58,5 los varones, en tanto que en el aglomerado Santa Fe la tasa de actividad femenina llegó al 36,5 por ciento contra el 54,1 de los varones. Los valores del mismo trimestre del año anterior en cuanto a la tasa de actividad de las mujeres fue del 35,8 en el Gran Rosario, en tanto que en el trimestre anterior esta tasa fue del 38,3 por ciento.

Gráfico: Tasa de actividad según sexo. Gran Rosario y Gran Santa Fe. Segundo trimestre de 2012



En Gran Santa Fe los valores del mismo trimestre del año anterior en cuanto a la tasa de actividad de las mujeres fue del 34,8 por ciento y de 35,8 en el trimestre anterior, lo que muestra un leve aumento de las mujeres que se insertan en el mercado laboral – consigan o no trabajo.

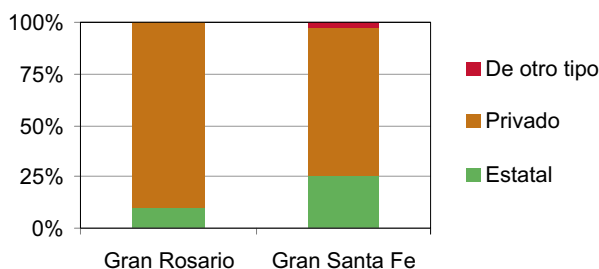
Gráfico: Población total. Tasa de actividad femenina por aglomerado. Gran Rosario y Gran Santa Fe. Segundo trimestre de 2011 - Segundo trimestre de 2012



Estado y sector privado

El 9,8 por ciento de la población ocupada en el Gran Rosario lo hace en los distintos sectores del Estado, nos referimos a trabajadores/as que desempeñan sus tareas tanto en organismos nacionales, como provinciales y municipales/comunales. En el aglomerado Santa Fe el porcentaje de personas que están ocupadas por los distintos estados alcanza el 25,2 por ciento. Estos números se han mantenido más o menos constantes en los últimos años.

Gráfico: Personas ocupadas según tipo de empresa. Gran Rosario y Gran Santa Fe. Segundo trimestre de 2012



Asalariados y descuentos jubilatorios

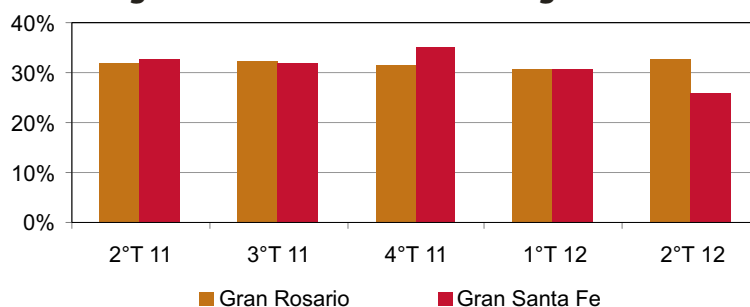
El 73,8 por ciento de los ocupados en el Gran Rosario pertenecen a la categoría asalariados.

El 32,9 por ciento de los asalariados del Gran Rosario no tienen descuentos jubilatorios. En el mismo trimestre del año anterior esta cifra era del 32,2, es decir, algo mejor en términos de empleo no precarizado. En tanto que en el trimestre anterior fue menor; con 30,8 por ciento.

El 72,8 de los ocupados en el Gran Santa Fe son asalariados.

El porcentaje de asalariados/as sin descuentos jubilatorios en el Gran Santa Fe es bajo, comparado con mediciones anteriores. El 26,0 por ciento de los empleados/as no tienen descuentos jubilatorios en el segundo trimestre de 2012, mientras que este porcentaje era del 32,5 en el mismo trimestre del año anterior y del 30,8 en el primer trimestre de este año.

Gráfico: Población asalariada sin descuentos jubilatorios. Gran Rosario y Gran Santa Fe. Segundo trimestre de 2011 - Segundo trimestre de 2012



Subocupación

La tasa de subocupación para el aglomerado Rosario fue del 7 por ciento en el segundo trimestre de 2012. Esta se divide en demandante y no demandante. La tasa de subocupación demandante es del 4,2 por ciento, mientras que la no demandante llega al 2,8. Si se analiza esta tasa según género se observa que son las mujeres quienes se encuentran en situación de demandar más horas. La tasa de subocupación horaria alcanza entre las mujeres el 12 por ciento, en tanto que cae abruptamente al 3,6 por ciento entre los varones. La tasa de subocupación horaria en el mismo trimestre del año anterior fue del 6,8 por ciento, en tanto que en el primer trimestre de 2012 esta fue del 7,5 por ciento.

En el aglomerado que incluye a la ciudad de Santa Fe la tasa de subocupación es del 8,3 por ciento para el segundo trimestre de 2012, dividido entre un 6,4 de desocupación demandante un 1,9 por ciento para la no demandante. Analizado por género se verá, nuevamente, que son las mujeres quienes demandan más horas de trabajo. La tasa de subocupación entre las mujeres alcanza al 9,2 por ciento, mientras que en el caso de los varones cae al 7,7 por ciento. La tasa de subocupación horaria en el mismo trimestre del año anterior fue del 9,1 por ciento, en tanto que en el primer trimestre de 2012 fue del 8,7 por ciento.

Gráfico: Población total. Tasa de subocupación por aglomerado. Gran Rosario y Gran Santa Fe. Segundo trimestre de 2011 - Segundo trimestre de 2012

