



Indicadores Educativos: Serie histórica 2011-2015 de la Provincia de Santa Fe

Gobernador de la Provincia de Santa Fe

Ing. Miguel Lifschitz

Vicegobernador de la Provincia de Santa Fe

CPN. Alcides Fascendini

Ministra de Educación

Dra. Claudia Elisabeht Balagué

**Subsecretaría de Planificación
y Articulación Educativa**

Bioq. Carina Gerlero

**Dirección Provincial de Investigación
y Estadísticas Educativas**

Lic. Patricia Cosolito

**Dirección General de Información y Evaluación
Educativa**

Mg. Arq. Ana Gladys Coronel

Indicadores Educativos: Serie histórica 2011-2015 de la Provincia de Santa Fe.
Ministerio de Educación de la provincia de Santa Fe. Dirección General de Información y Evaluación Educativa. 1ª Ed. Santa Fe, 2016.

Archivo Digital: descarga y online
ISBN 978-987-1026-20-3

1. Estadísticas. 2. Educación. I. Coronel, Ana Gladys II. Cosolito, Patricia.
CDD 310

Dirección:

Ana Gladys Coronel
Patricia Cosolito

Elaboración:

Cristina Mendoza
Fernando Dalla Fontana
Gerardo Sánchez
Renato José Manzo

Ministerio de Educación

Avenida Arturo Illia 1153 - 4º Piso - Of. 24
Santa Fe (3000) Santa Fe

Santa Fe, República Argentina - Año 2016

1. Hacia una cultura de la información.....	3
2. Indicadores de educación primaria.....	4
2.1.Sobreedad.....	4
2.2.Promoción.....	6
2.3.Abandono.....	7
2.4.Repitencia.....	9
2.5.Alumnos con asignaturas pendientes en el último año de estudio.....	10
3. Indicadores de educación secundaria.....	12
3.1.Sobreedad.....	12
3.2.Promoción.....	14
3.3.Abandono.....	16
3.4.Repitencia.....	17
3.5.Alumnos con asignaturas pendientes en el último año de estudio.....	19
Glosario.....	21

Indicadores Educativos: serie histórica 2011-2015 de la Provincia de Santa Fe

1. Hacia una cultura de la información

En el año 2008 el Ministerio de Educación de la Provincia de Santa Fe inicia una profunda reforma en relación a las políticas de gestión de la información, creando las condiciones para el desarrollo de un nuevo modelo de Gestión Escolar, teniendo en cuenta que la información estadística constituye un insumo esencial para el diseño, la aplicación y evaluación de políticas públicas en educación.

La Dirección General de Información y Evaluación Educativa es la Unidad de Organización del Ministerio de Educación de la Provincia de Santa Fe que, como responsable de la producción, sistematización, análisis, publicación y difusión de la información estadística del Sistema Educativo Provincial ha trabajado fuertemente en la implementación del "Sistema de Gestión Administrativa Escolar" (SiGAE Web), en reemplazo del Sistema de Recolección de datos a través de los Cuadernillos de la Red Federal de Información Educativa (autoadministrado), utilizado hasta el Ciclo Lectivo 2009.

La instrumentación del SiGAE Web permitió disponer casi "en línea" de datos confiables, oportunos y actualizados sobre el Sistema Educativo; de tal modo, la utilización en forma integrada de los Sistemas de información de la jurisdicción tiene como aspiración la generación de un Sistema de indicadores, que faciliten el análisis de los fenómenos que aparecen, sin perjuicio que sus valores no siempre expliquen las relaciones causales ni permitan extraer conclusiones unívocas.

Es importante destacar que este cambio de paradigma no se limita a la circulación de los datos sino que se orienta a la formación de una generación que construya su propia información como resultante de un proceso colectivo, consciente y comprometido con proyección a largo plazo.

La utilización de desagregaciones contribuye a ampliar el trazado del perfil de la población en su trayectoria escolar. Las diferencias en la escolaridad, puestas en relación con un conjunto de variables claves (sexo, gestión, ámbito, región provincial, región y zona educativa, y coeficiente socioeconómico), permiten reconocer a las poblaciones más afectadas por situaciones de desigualdad tanto en el ingreso, como en la permanencia y finalización del ciclo lectivo analizado.

A continuación presentamos una serie de indicadores anuales: sobreedad, promoción, abandono, repitencia y alumnos con asignaturas pendientes en el último año de estudio para la educación primaria y secundaria, desagregados por región provincial y gestión. Los mismos fueron elaborados con la información suministrada por el SiGAE Web para los ciclos lectivos 2011-2015. Por otra parte, es de tener en cuenta que los datos correspondientes al año 2015 son provisorios.

2. Indicadores de educación primaria

La Educación Primaria es obligatoria y constituye una unidad pedagógica y organizativa destinada a la formación de los niños a partir de los 6 años de edad. Tiene por finalidad proporcionar una formación integral, básica y común. Su objetivo es garantizar a todos los niños el acceso a un conjunto de saberes comunes que les permitan participar de manera plena y acorde a su edad en la vida familiar, escolar y comunitaria.

2.1. Sobreedad

Tabla 1.

Tasa de alumnos con sobreedad simple en educación primaria por gestión. Provincia de Santa Fe, años 2011 – 2015

Gestión	Sobreedad por edad simple				
	Ciclo lectivo				
	2011	2012	2013	2014	2015
	%	%	%	%	%
Total Provincial	11,7	11,4	10,7	9,9	8,9
Estatal	14,3	13,9	13,2	12,3	11,2
Privada	4,7	4,4	4,0	3,6	3,2

Fuente: Dirección General de Información y Evaluación Educativa. SiGAE Web

Tabla 2.

Tasa de alumnos con sobreedad simple en educación primaria por región provincial. Provincia de Santa Fe, años 2011 – 2015

Región Provincial	Sobreedad por edad simple				
	Ciclo lectivo				
	2011	2012	2013	2014	2015
	%	%	%	%	%
Total Provincial	11,7	11,4	10,7	9,9	8,9
Región 1 - Nodo Reconquista	13,9	13,7	13,1	12,2	10,9
Región 2 - Nodo Rafaela	11,2	11,0	10,5	9,8	9,0
Región 3 - Nodo Santa Fe	11,4	10,8	9,9	9,0	7,9
Región 4 - Nodo Rosario	11,8	11,4	10,7	10,0	9,2
Región 5 - Nodo Venado Tuerto	10,6	10,3	9,9	9,3	8,6

Fuente: Dirección General de Información y Evaluación Educativa. SiGAE Web

Tabla 3.

Tasa de alumnos con sobreedad avanzada en educación primaria por gestión. Provincia de Santa Fe, años 2011 – 2015

Gestión	Sobreedad por edad avanzada				
	Ciclo lectivo				
	2011	2012	2013	2014	2015
	%	%	%	%	%
Total Provincial	6,3	5,7	5,1	4,4	3,6
Estatal	8,1	7,4	6,6	5,7	4,7
Privada	1,4	1,2	1,1	0,9	0,8

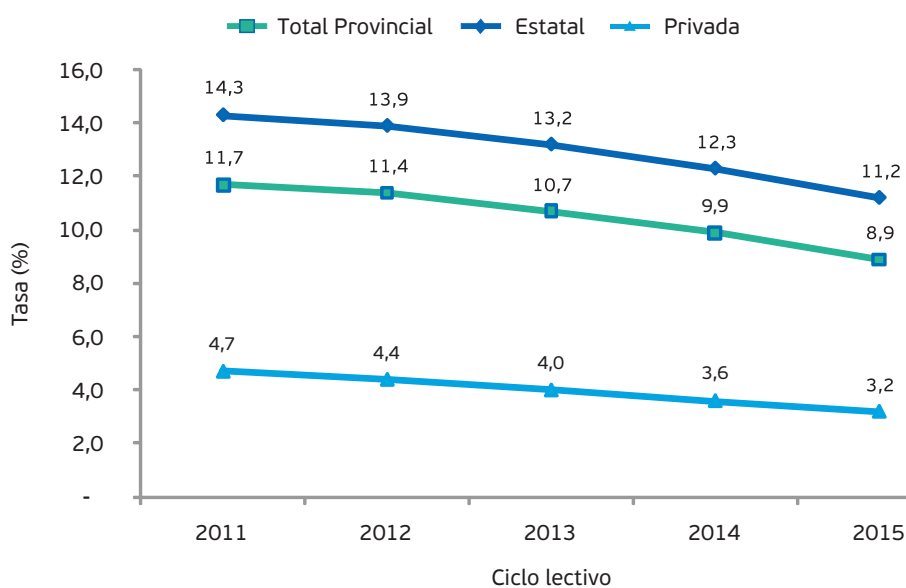
Fuente: Dirección General de Información y Evaluación Educativa. SiGAE Web

Tabla 4.
Tasa de alumnos con sobreedad avanzada en educación primaria por región provincial.
Provincia de Santa Fe, años 2011 – 2015

Región Provincial	Sobreedad por edad avanzada				
	Ciclo lectivo				
	2011	2012	2013	2014	2015
	%	%	%	%	%
Total Provincial	6,3	5,7	5,1	4,4	3,6
Región 1 - Nodo Reconquista	8,9	8,2	7,3	6,5	5,2
Región 2 - Nodo Rafaela	5,1	4,8	4,1	3,7	3,0
Región 3 - Nodo Santa Fe	5,4	4,7	4,1	3,5	2,8
Región 4 - Nodo Rosario	6,8	6,2	5,5	4,8	4,0
Región 5 - Nodo Venado Tuerto	4,3	4,0	3,7	3,0	2,6

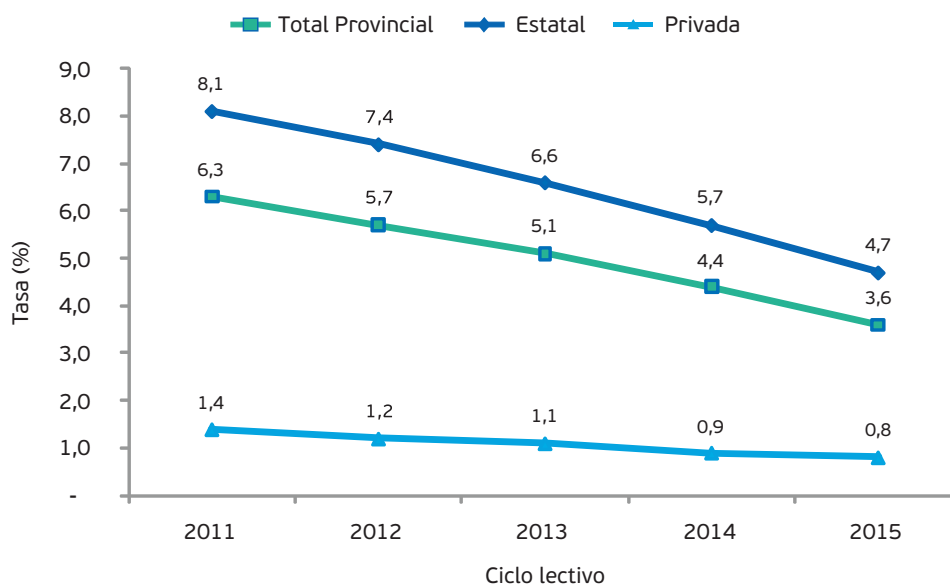
Fuente: Dirección General de Información y Evaluación Educativa. SIGAE Web

Gráfico N°1: Tasa de alumnos con sobreedad simple en educación primaria por gestión. Provincia de Santa Fe, años 2011 – 2015



Fuente: Dirección General de Información y Evaluación Educativa. SIGAE Web

Gráfico N°2: Tasa de alumnos con sobreedad avanzada en educación primaria por gestión. Provincia de Santa Fe, años 2011 – 2015



2.2. Promoción

Tabla 5.
Tasa de promoción en educación primaria por gestión. Provincia de Santa Fe, años 2011 – 2015

Gestión	Promoción				
	Ciclo lectivo				
	2011	2012	2013	2014	2015
	%	%	%	%	%
Total Provincial	94,1	95,2	96,6	97,1	97,5
Estatal	92,8	94,1	95,9	96,5	96,9
Privada	97,4	98,1	98,4	98,8	99,0

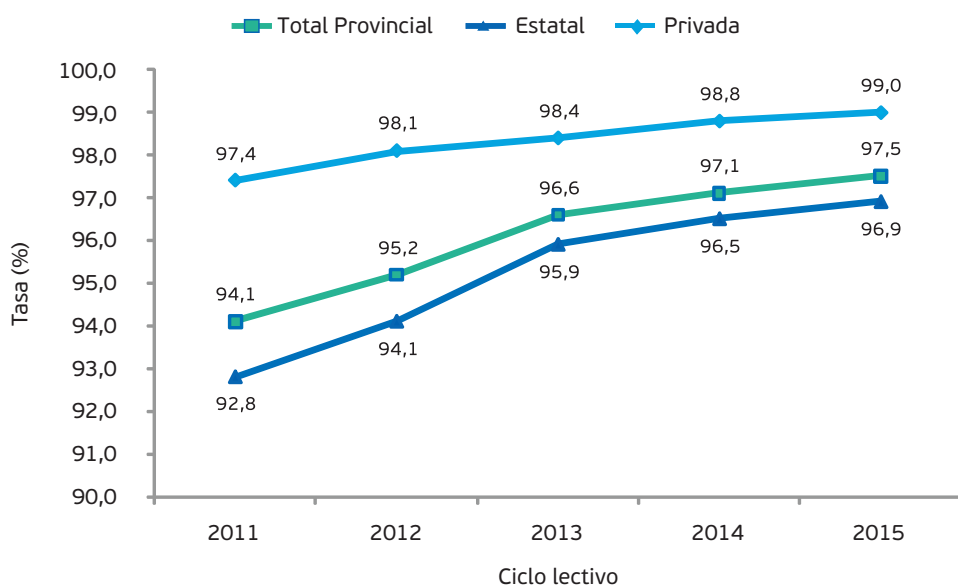
Fuente: Dirección General de Información y Evaluación Educativa. SIGAE Web

Tabla 6.
Tasa de promoción en educación primaria por región provincial. Provincia de Santa Fe, años 2011 – 2015

Región Provincial	Promoción				
	Ciclo lectivo				
	2011	2012	2013	2014	2015
	%	%	%	%	%
Total Provincial	94,1	95,2	96,6	97,1	97,5
Región 1 - Nodo Reconquista	92,6	94,8	96,5	97,3	97,7
Región 2 - Nodo Rafaela	94,9	96,1	97,3	97,7	98,0
Región 3 - Nodo Santa Fe	95,4	96,4	97,5	98,0	98,4
Región 4 - Nodo Rosario	93,3	94,3	95,9	96,5	96,8
Región 5 - Nodo Venado Tuerto	95,3	96,0	97,3	97,6	97,8

Fuente: Dirección General de Información y Evaluación Educativa. SIGAE Web

Gráfico N°3: Tasa de promoción en educación primaria por gestión. Provincia de Santa Fe, años 2011 - 2015



Fuente: Dirección General de Información y Evaluación Educativa. SIGAE Web

2.3. Abandono

Tabla 7.
Tasa de abandono en educación primaria por gestión. Provincia de Santa Fe, años 2011 - 2015

Gestión	Abandono				
	Ciclo lectivo				
	2011	2012	2013	2014	2015
	%	%	%	%	%
Total Provincial	1,30	1,10	0,70	0,70	0,50
Estatal	1,50	1,30	0,90	0,90	0,70
Privada	0,70	0,50	0,30	0,30	0,20

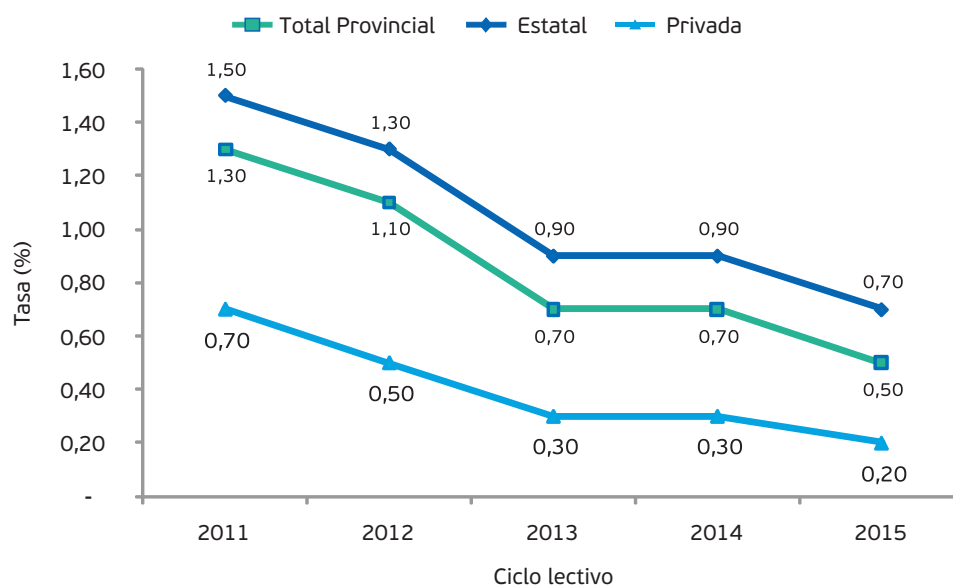
Fuente: Dirección General de Información y Evaluación Educativa. SIGAE Web

Tabla 8.
Tasa de abandono en educación primaria por región provincial. Provincia de Santa Fe, años 2011 - 2015

Región Provincial	Abandono				
	Ciclo lectivo				
	2011	2012	2013	2014	2015
	%	%	%	%	%
Total Provincial	1,3	1,1	0,7	0,7	0,5
Región 1 - Nodo Reconquista	1,4	1,1	0,7	0,7	0,6
Región 2 - Nodo Rafaela	1,0	0,9	0,7	0,6	0,5
Región 3 - Nodo Santa Fe	1,0	0,9	0,6	0,6	0,5
Región 4 - Nodo Rosario	1,5	1,3	0,8	0,8	0,6
Región 5 - Nodo Venado Tuerto	0,8	0,9	0,6	0,5	0,5

Fuente: Dirección General de Información y Evaluación Educativa. SIGAE Web

Gráfico N°4: Tasa de abandono anual en educación primaria por gestión. Provincia de Santa Fe, años 2011 - 2015



Fuente: Dirección General de Información y Evaluación Educativa. SIGAE Web

2.4. Repitencia

Tabla 9.
Tasa de repitencia en educación primaria por gestión. Provincia de Santa Fe, años 2011 – 2015

Gestión	Repitencia				
	Ciclo lectivo				
	2011	2012	2013	2014	2015
	%	%	%	%	%
Total Provincial	3,9	3,1	2,2	1,8	1,5
Estatad	4,9	4,0	2,7	2,2	2,0
Privada	1,2	0,9	0,8	0,6	0,4

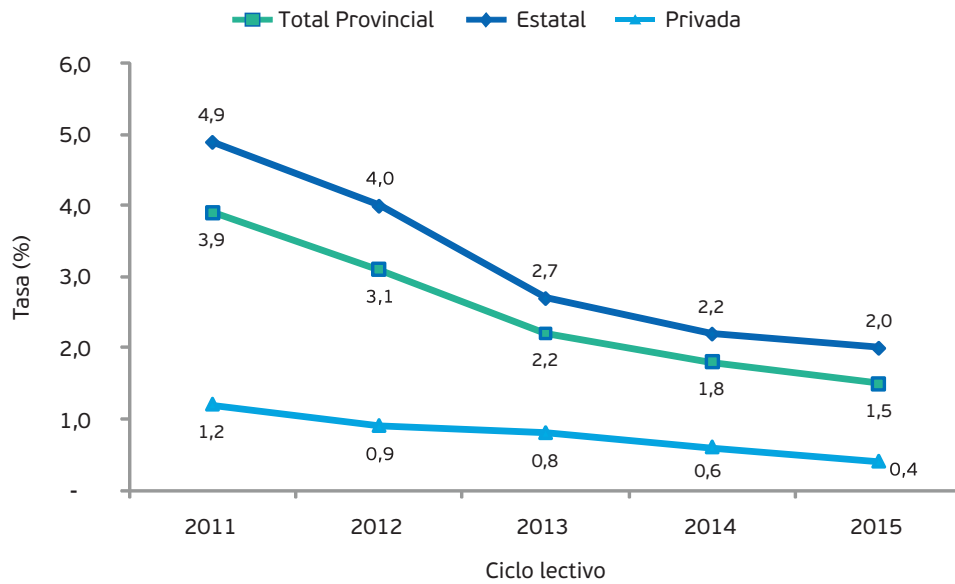
Fuente: Dirección General de Información y Evaluación Educativa. SIGAE Web

Tabla 10.
Tasa de repitencia en educación primaria por región provincial Provincia de Santa Fe, años 2011 – 2015

Región Provincial	Repitencia				
	Ciclo lectivo				
	2011	2012	2013	2014	2015
	%	%	%	%	%
Total Provincial	3,9	3,1	2,2	1,8	1,5
Región 1 - Nodo Reconquista	5,3	3,4	2,3	1,5	1,5
Región 2 - Nodo Rafaela	3,4	2,4	1,6	1,3	1,2
Región 3 - Nodo Santa Fe	2,9	2,3	1,6	1,1	0,7
Región 4 - Nodo Rosario	4,4	3,8	2,7	2,3	2,1
Región 5 - Nodo Venado Tuerto	3,1	2,5	1,5	1,3	1,1

Fuente: Dirección General de Información y Evaluación Educativa. SIGAE Web

Gráfico N°5: Tasa de repitencia en educación primaria por gestión. Provincia de Santa Fe, años 2011 – 2015



Fuente: Dirección General de Información y Evaluación Educativa. SIGAE Web

2.5. Alumnos con asignaturas pendientes en el último año de estudio

Tabla 11.
Tasa de alumnos con asignaturas pendientes en el último año de estudio de educación primaria por gestión. Provincia de Santa Fe, años 2011 – 2015

Gestión	Alumnos con asignaturas pendientes en el último año de estudio				
	Ciclo lectivo				
	2011	2012	2013	2014	2015
	%	%	%	%	%
Total Provincial	0,7	0,5	0,5	0,4	0,4
Estatal	0,8	0,6	0,5	0,4	0,4
Privada	0,7	0,5	0,5	0,3	0,4

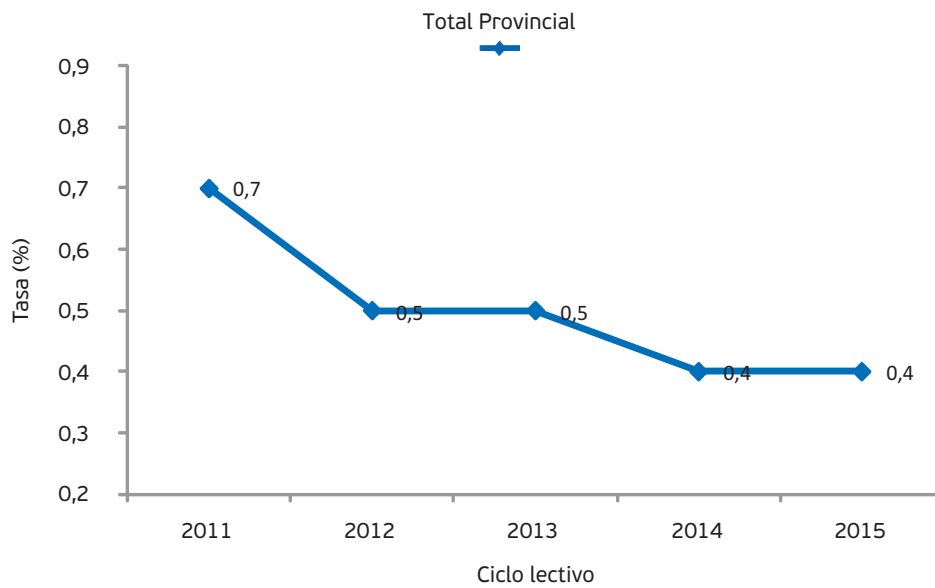
Fuente: Dirección General de Información y Evaluación Educativa. SIGAE Web

Tabla 12.
Tasa de alumnos con asignaturas pendientes en el último año de estudio de educación primaria por región provincial. Provincia de Santa Fe, años 2011 – 2015

Región Provincial	Alumnos con asignaturas pendientes en el último año de estudio				
	Ciclo lectivo				
	2011	2012	2013	2014	2015
	%	%	%	%	%
Total Provincial	0,7	0,5	0,5	0,4	0,4
Región 1 - Nodo Reconquista	0,7	0,6	0,5	0,4	0,3
Región 2 - Nodo Rafaela	0,6	0,5	0,4	0,3	0,4
Región 3 - Nodo Santa Fe	0,7	0,4	0,4	0,3	0,3
Región 4 - Nodo Rosario	0,8	0,6	0,6	0,4	0,5
Región 5 - Nodo Venado Tuerto	0,7	0,7	0,6	0,6	0,6

Fuente: Dirección General de Información y Evaluación Educativa. SIGAE Web

Gráfico N°6: Tasa de alumnos con asignaturas pendientes en el último año de estudio de educación primaria. Provincia de Santa Fe, años 2011 – 2015



Fuente: Dirección General de Información y Evaluación Educativa. SIGAE Web

(1) Dado que los valores del Total Provincial y de ambas gestiones son similares, y, que esto dificulta el entendimiento del gráfico, se muestra sólo el Total Provincial.

Indicadores de educación secundaria

La educación secundaria es un tramo de la educación obligatoria que se organiza en la oferta de la educación común para atender a la población adolescente, con edad teórica, en la franja etaria de 13 a 17 años, y extendiéndose un año más para la educación de modalidad técnica. En la Provincia de Santa Fe, la Educación Secundaria tiene cinco años de duración y está conformada por dos ciclos: el primero es el Ciclo Básico, que comprende los dos primeros años y el segundo es el Ciclo Orientado, conformado por los tres últimos años, estableciéndose a partir de la sanción de la Ley de Educación Nacional Nro. 26.206, como parte del tramo escolar obligatorio de la población.

3.1. Sobreedad

Tabla N°13.

Tasa de alumnos con sobreedad simple en educación secundaria por gestión. Provincia de Santa Fe, años 2011 – 2015

Gestión	Sobreedad por edad simple				
	Ciclo lectivo				
	2011	2012	2013	2014	2015
	%	%	%	%	%
Total Provincial	19,7	19,2	18,7	19,4	17,8
Estatad	22,9	22,5	22,0	22,7	21,1
Privada	12,7	12,3	11,7	12,3	10,8

Fuente: Dirección General de Información y Evaluación Educativa. SIGAE Web

Tabla 14.

Tasa de alumnos con sobreedad simple en educación secundaria por región provincial. Provincia de Santa Fe, años 2011 – 2015

Región Provincial	Sobreedad por edad simple				
	Ciclo lectivo				
	2011	2012	2013	2014	2015
	%	%	%	%	%
Total Provincial	19,7	19,2	18,7	19,4	17,8
Región 1 - Nodo Reconquista	20,2	20,0	19,2	19,9	18,6
Región 2 - Nodo Rafaela	19,5	19,2	18,1	18,5	17,4
Región 3 - Nodo Santa Fe	20,2	19,5	19,2	19,7	18,4
Región 4 - Nodo Rosario	19,5	19,1	18,6	19,4	17,5
Región 5 - Nodo Venado Tuerto	18,2	18,2	17,7	18,7	16,1

Fuente: Dirección General de Información y Evaluación Educativa. SIGAE Web

Tabla 15.
Tasa de alumnos con sobreedad avanzada en educación secundaria por gestión. Provincia de Santa Fe, años 2011 – 2015

Gestión	Sobreedad por edad avanzada				
	Ciclo lectivo				
	2011	2012	2013	2014	2015
	%	%	%	%	%
Total Provincial	19,9	19,6	18,8	16,5	18,6
Estatal	25,2	24,9	24,1	21,9	24,2
Privada	8,4	8,3	7,7	4,9	6,8

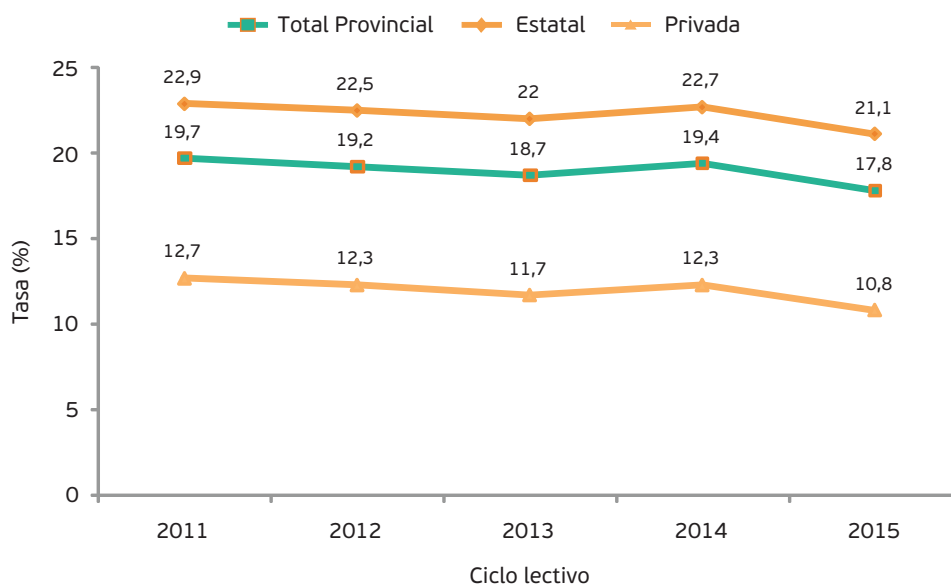
Fuente: Dirección General de Información y Evaluación Educativa. SIGAE Web

Tabla 16.
Tasa de alumnos con sobreedad avanzada en educación secundaria por región provincial. Provincia de Santa Fe, años 2011 – 2015

Región Provincial	Sobreedad por edad avanzada				
	Ciclo lectivo				
	2011	2012	2013	2014	2015
	%	%	%	%	%
Total Provincial	19,9	19,6	18,8	16,5	18,6
Región 1 - Nodo Reconquista	22,7	22,4	21,5	19,2	20,9
Región 2 - Nodo Rafaela	18,5	18,3	18,2	16,7	17,8
Región 3 - Nodo Santa Fe	19,6	20,0	19,1	16,5	18,4
Región 4 - Nodo Rosario	20,3	19,6	18,9	16,3	19,0
Región 5 - Nodo Venado Tuerto	15,5	15,2	14,4	12,5	15,0

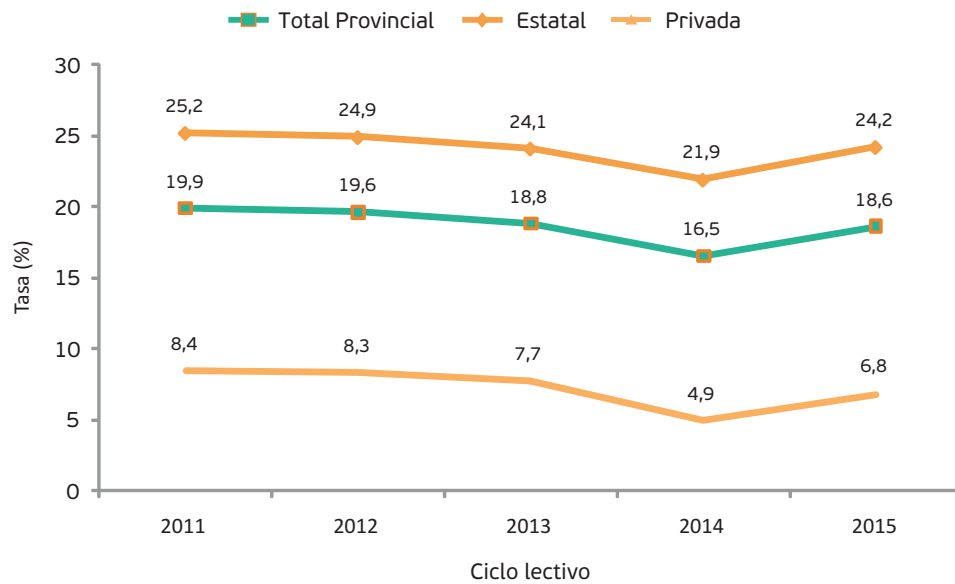
Fuente: Dirección General de Información y Evaluación Educativa. SIGAE Web

Gráfico N°7: Tasa de alumnos con sobreedad simple en educación secundaria por gestión. Provincia de Santa Fe, años 2011 – 2015



Fuente: Dirección General de Información y Evaluación Educativa. SIGAE Web

Gráfico N°8: Tasa de alumnos con sobreedad avanzada en educación secundaria por gestión. Provincia de Santa Fe, años 2011 – 2015



Fuente: Dirección General de Información y Evaluación Educativa. SIGAE Web

3.2. Promoción

Tabla 17.
Tasa de promoción en educación secundaria por gestión. Provincia de Santa Fe, años 2011 – 2015

Gestión	Promoción				
	Ciclo lectivo				
	2011	2012	2013	2014	2015
Total Provincial	69,2	71,3	72,8	73,6	74,0
Estatal	61,9	64,6	66,4	67,5	67,6
Privada	84,7	85,3	86,2	86,5	87,4

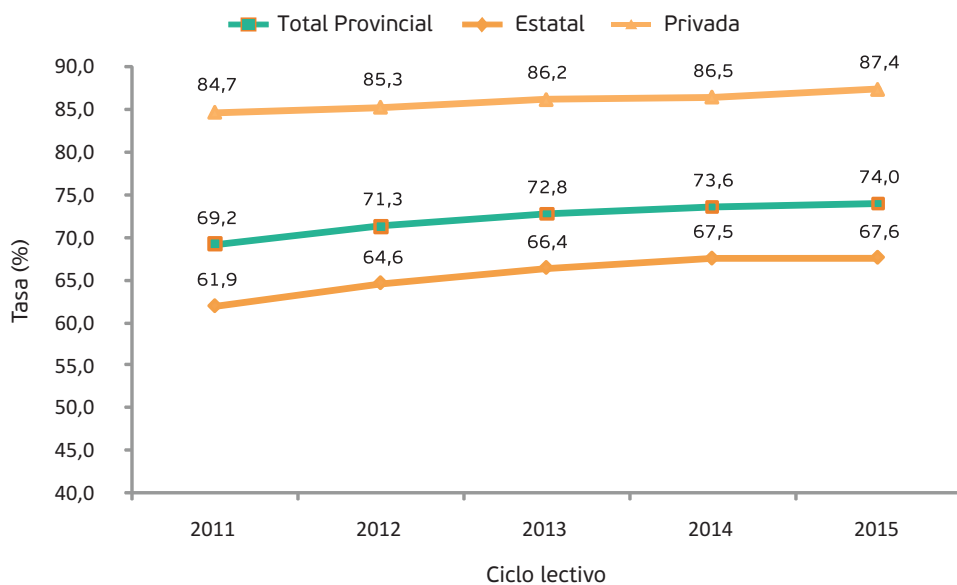
Fuente: Dirección General de Información y Evaluación Educativa. SIGAE Web

Tabla 18.
Tasa de promoción en educación secundaria por región provincial. Provincia de Santa Fe, años 2011 – 2015

Región Provincial	Promoción				
	Ciclo lectivo				
	2011	2012	2013	2014	2015
	%	%	%	%	%
Total Provincial	69,2	71,3	72,8	73,6	74,0
Región 1 - Nodo Reconquista	66,7	69,5	69,9	70,4	69,7
Región 2 - Nodo Rafaela	68,0	70,7	70,8	72,7	72,0
Región 3 - Nodo Santa Fe	70,4	71,6	74,1	74,3	75,7
Región 4 - Nodo Rosario	69,0	71,2	72,8	73,8	74,2
Región 5 - Nodo Venado Tuerto	71,1	74,1	75,2	75,7	74,8

Fuente: Dirección General de Información y Evaluación Educativa. SIGAE Web

Gráfico N°9: Tasa de promoción en educación secundaria por gestión. Provincia de Santa Fe, años 2011 – 2015



Fuente: Dirección General de Información y Evaluación Educativa. SIGAE Web

3.3. Abandono

Tabla 19.

Tasa de abandono en educación secundaria por gestión. Provincia de Santa Fe, años 2011 – 2015

Secundaria	Abandono				
	Ciclo lectivo				
	2011	2012	2013	2014	2015
	%	%	%	%	%
Total Provincial	12,9	11,7	9,8	8,9	8,4
Estatad	16,8	15,3	12,9	11,7	11,1
Privada	4,5	4,1	3,3	3,0	2,8

Fuente: Dirección General de Información y Evaluación Educativa. SIGAE Web

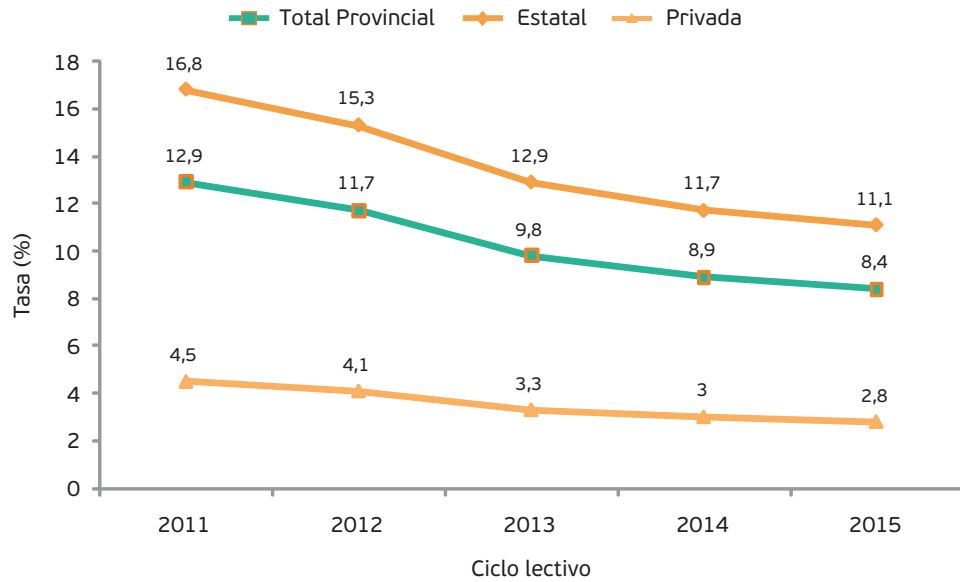
Tabla 20.

Tasa de abandono en educación secundaria por región provincial. Provincia de Santa Fe, años 2011 – 2015

Región Provincial	Abandono				
	Ciclo lectivo				
	2011	2012	2013	2014	2015
	%	%	%	%	%
Total Provincial	12,90	11,70	9,80	8,90	8,40
Región 1 - Nodo Reconquista	12,60	11,70	10,60	10,00	9,10
Región 2 - Nodo Rafaela	12,20	11,30	9,90	8,70	8,70
Región 3 - Nodo Santa Fe	11,70	10,80	9,30	8,50	7,40
Región 4 - Nodo Rosario	13,70	12,40	10,00	9,10	8,70
Región 5 - Nodo Venado Tuerto	13,00	10,90	8,80	7,40	9,20

Fuente: Dirección General de Información y Evaluación Educativa. SIGAE Web

Gráfico N°10: Tasa de abandono anual en educación secundaria por gestión. Provincia de Santa Fe, años 2011 – 2015



Fuente: Dirección General de Información y Evaluación Educativa. SIGAE Web

3.3. Repitencia

Tabla 21.
Tasa de repitencia en educación secundaria por gestión. Provincia de Santa Fe, años 2011 – 2015

Gestión	Repitencia Ciclo lectivo				
	2011 %	2012 %	2013 %	2014 %	2015 %
Total Provincial	15,20	14,20	14,70	14,60	15,00
Estatal	18,60	17,30	18,20	18,20	18,80
Privada	8,10	7,70	7,20	7,10	6,90

Fuente: Dirección General de Información y Evaluación Educativa. SIGAE Web

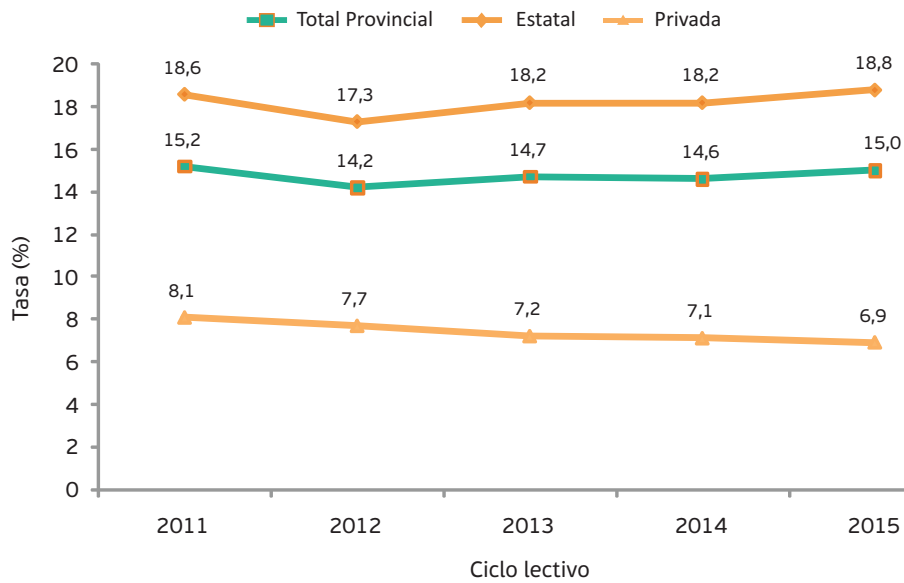
Tabla 22.

Tasa de repitencia en educación secundaria por región provincial. Provincia de Santa Fe, años 2011 - 2015

Región Provincial	Repitencia				
	Ciclo lectivo				
	2011	2012	2013	2014	2015
	%	%	%	%	%
Total Provincial	15,20	14,20	14,70	14,60	15,00
Región 1 - Nodo Reconquista	17,90	15,60	16,30	16,70	18,40
Región 2 - Nodo Rafaela	17,20	15,20	16,30	15,70	16,50
Región 3 - Nodo Santa Fe	15,60	15,00	14,30	14,70	14,50
Región 4 - Nodo Rosario	14,40	13,60	14,40	14,10	14,40
Región 5 - Nodo Venado Tuerto	13,10	12,10	13,10	13,40	13,40

Fuente: Dirección General de Información y Evaluación Educativa. SiGAE Web

Gráfico N°11: Tasa de repitencia en educación secundaria por gestión. Provincia de Santa Fe, años 2011 - 2014



Fuente: Dirección General de Información y Evaluación Educativa. SiGAE Web

3.5. Alumnos con asignaturas pendientes en el último año de estudio

Tabla 23.

Tasa de alumnos con asignaturas pendientes en el 5to. año de estudio de educación secundaria por gestión. Provincia de Santa Fe, años 2011 – 2015

Gestión	Alumnos con asignaturas pendientes en 5to. año de estudio				
	Ciclo lectivo				
	2011	2012	2013	2014	2015
	%	%	%	%	%
Total Provincial	2,7	2,8	2,7	2,9	2,6
Estatad	2,7	2,7	2,5	2,7	2,5
Privada	2,7	2,9	3,2	3,4	2,9

Fuente: Dirección General de Información y Evaluación Educativa. SIGAE Web

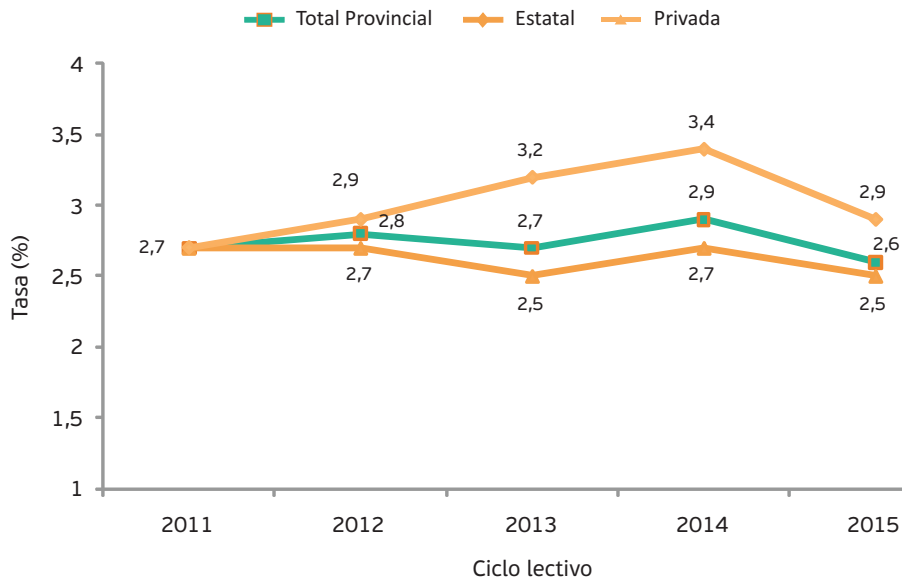
Tabla 24.

Tasa de alumnos con asignaturas pendientes en el 5to. año de estudio de educación secundaria por región provincial. Provincia de Santa Fe, años 2011 – 2015

Región Provincial	Alumnos con asignaturas pendientes en 5to. año de estudio				
	Ciclo lectivo				
	2011	2012	2013	2014	2015
	%	%	%	%	%
Total Provincial	2,7	2,8	2,7	2,9	2,6
Región 1 - Nodo Reconquista	2,8	3,2	3,1	3,0	2,8
Región 2 - Nodo Rafaela	2,6	2,8	3,0	2,9	2,8
Región 3 - Nodo Santa Fe	2,3	2,4	2,3	2,5	2,5
Región 4 - Nodo Rosario	2,9	2,9	2,8	3,0	2,7
Región 5 - Nodo Venado Tuerto	2,7	2,9	2,8	3,5	2,6

Fuente: Dirección General de Información y Evaluación Educativa. SIGAE Web

Gráfico N°12: Tasa de alumnos de alumnos con asignaturas pendientes en el 5to. año de estudio de educación secundaria por gestión. Provincia de Santa Fe, años 2011 – 2015



Fuente: Dirección General de Información y Evaluación Educativa. SIGAE Web

Abandono (tasa): Es la proporción de alumnos que se encontraban matriculados al inicio de un año lectivo que abandonaron antes de finalizar el año escolar, sobre el total de alumnos matriculados en ese año.

Alumno: Beneficiario directo de los servicios educativos, sujeto del proceso de enseñanza aprendizaje-evaluación.

Alumno con asignaturas pendientes de aprobación en el último año del nivel: Este fenómeno comprende el caso del alumno que, habiendo cursado el último año del nivel, no logra egresar porque tiene asignaturas o espacios curriculares pendientes.

Edad Teórica: Se denomina así a la condición de asistencia de los alumnos que se encuentran inscriptos en un grado con la edad correspondiente al mismo según la normativa vigente, asumiendo que el inicio a primer grado de primaria se realiza a los 6 años de edad y así sucesivamente para el resto de los años de Primaria y Secundaria. La edad de ingreso a la primaria, establecida por la normativa vigente, toma como referencia la fecha de corte del 30 de junio.

Gestión: Alude a la responsabilidad de la administración de los servicios educativos, conformado por tipo de gestión estatal y privado.

Estatal: Administrados por el Estado.

Privado: Administrados por instituciones o personas particulares. Los establecimientos privados pueden ser no subvencionados o subvencionados por el Estado. Estos últimos reciben aportes financieros para cubrir las remuneraciones de los docentes en forma total o parcial.

Promoción (tasa): Es la proporción de alumnos que finalizan el año lectivo en condiciones normativas de inscribirse al año siguiente en el año sucesivo, sobre el total de alumnos matriculados en ese año.

Región Provincial / Nodos: Refiere a la organización territorial que conformó el gobierno provincia a partir del año 2008 en un proceso de descentralización administrativa. Se dividió territorialmente en 5 regiones en el ámbito del Plan Estratégico Provincial (PEP). Cada región posee un Nodo referenciado en las ciudades de Reconquista, Rafaela, Santa Fe, Rosario y Venado Tuerto.

Repitencia (tasa): Es la proporción de alumnos que finalizan el año lectivo en condiciones normativas de inscribirse sólo en el mismo grado de estudio en el año lectivo siguiente, sobre el total de alumnos matriculados en ese año.

Sobreedad (tasa): Es la proporción de alumnos con edad mayor a la edad teórica correspondiente al año de estudio en el cual están matriculados sobre el total de alumno matriculados en ese año. Esta diferencia puede ser de un año, en cuyo caso se denomina "sobreedad simple", ó exceder en dos, tres o más años a la edad teórica, identificándose como "sobreedad avanzada".

Sistema Educativo: Es el conjunto organizado de servicios y acciones educativas llevados a cabo por el Estado (nacional, provincial o municipal) o reconocidos y supervisados por él a través de los Ministerios de Educación (u organismos equivalentes) en función de una normativa nacional, provincial o municipal. El sistema educativo comprende los niveles de enseñanza y otros servicios educativos. A su vez, éstos se organizan en distintas modalidades educativas.



Ministerio de Educación

Dirección General de Información y Evaluación Educativa

Av. Presidente Illia 1153

www.santafe.gob.ar/educacion