

PROVINCIA DE SANTA FE

ANALISIS DE LAS FINANZAS PROVINCIALES AL 31 DE OCTUBRE DE 2009

Los presentes cuadros constituyen un análisis sectorizado de las finanzas provinciales y de la planta de personal al 31 de Octubre de 2009, comparando sus evoluciones respecto a igual período del año anterior.

A) En el análisis de las Finanzas Provinciales podemos mencionar que:

La **Administración Provincial** se encuentra integrada por:

- **Administración Central** (Poder Ejecutivo, Poder Legislativo, Poder Judicial y Cuentas Especiales)

- **Organismos Descentralizados** (Dirección Provincial de Vialidad, Dirección Provincial de Vivienda y Urbanismo, Administración Provincial de Impuestos, Servicio de Catastro e Información Territorial, Sindicatura General de la Provincia, Ente Regulador de Servicios Sanitarios, Instituto Autárquico Provincial de Industrias Penitenciarias, Aeropuerto Internacional de Rosario, Caja de Asistencia Social de la Provincia , Ente Zona Franca Santafesina y Sindicatura General de la Provincia)

- **Instituciones de Seguridad Social** (Caja de Jubilaciones y Pensiones de la Provincia e Instituto Autárquico Provincial de Obra Social)

En Patente Automotor solamente se incorpora como Recaudación Tributaria Provincial el 10 % que le corresponde a la Provincia luego de haber efectuado la coparticipación del 90 % del impuesto a los Municipios y Comunas. Por su parte, y con relación a los ingresos correspondientes a patentes atrasadas, el mismo se coparticipa íntegramente a los Municipios y Comunas.

Se encuentra incluido en la Administración Central en Aplicaciones Financieras, Inversión Financiera los Gastos Figurativos para Aplicaciones Financieras. Mientras que en los Organismos Descentralizados las Contribuciones Figurativas para Aplicaciones Financieras fueron registradas como Fuentes Financieras, Disminución de la Inversión Financiera.

La fuente de información es el estado de Ejecución Presupuestaria suministrado por la Contaduría General de la Provincia y los datos extraídos del SIPAF (Sistema Informático Provincial de Administración Financiera)

Los cuadros se encuentran agrupados de la siguiente manera:

Recursos: en los mismos se incluyen dos cuadros los que hacen referencia a:

- a. la evolución del [total de recursos](#). y su comparación con igual período del ejercicio anterior
- b. la evolución de los [recursos tributarios provinciales](#). y su comparación con igual período del ejercicio anterior

Erogaciones: en este concepto se presentan:

- a. la evolución del total en función de su [clasificación económica y objetiva](#) y su comparación con igual período del ejercicio anterior
- b. la evolución de la coparticipación a [Municipios y Comunas](#) (dividida en coparticipación directa e indirecta) y su comparación con igual período del ejercicio anterior
- c. la evolución de las [erogaciones por finalidad](#). y su comparación con igual período del ejercicio anterior

Esquema Ahorro – Inversión - Financiamiento:

- a. mostrando los [principales componente](#) y su comparación con igual período del ejercicio anterior

B) En lo referente a la Planta de Personal:

El Sector Público Ampliado, comprende todos los entes indicados en el apartado anterior más la Empresa Provincial de la Energía, el Banco Provincial de Santa Fe-Residual, Aguas Santafesinas S.A. y el Laboratorio Productor de Fármacos Medicinales

Los cuadros y gráficos corresponden a los [cargos ocupados en el Sector Público Ampliado](#), y su comparación con igual período del año anterior corresponde a los cargos ocupados en el Sector Público Ampliado, y su comparación con

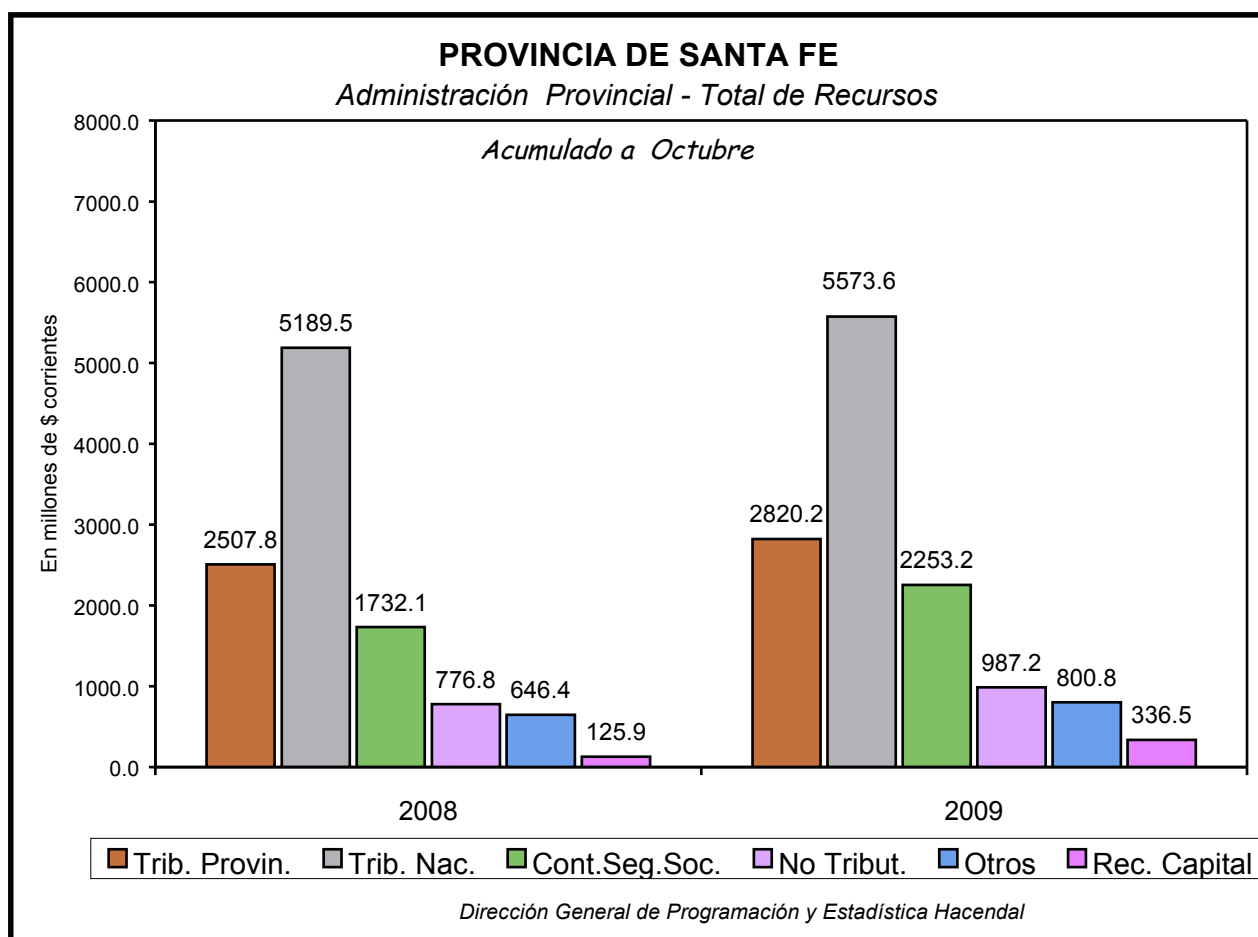
DIRECCIÓN GENERAL DE PROGRAMACION Y ESTADÍSTICA HACENDAL

I - RECURSOS

a) Evolución

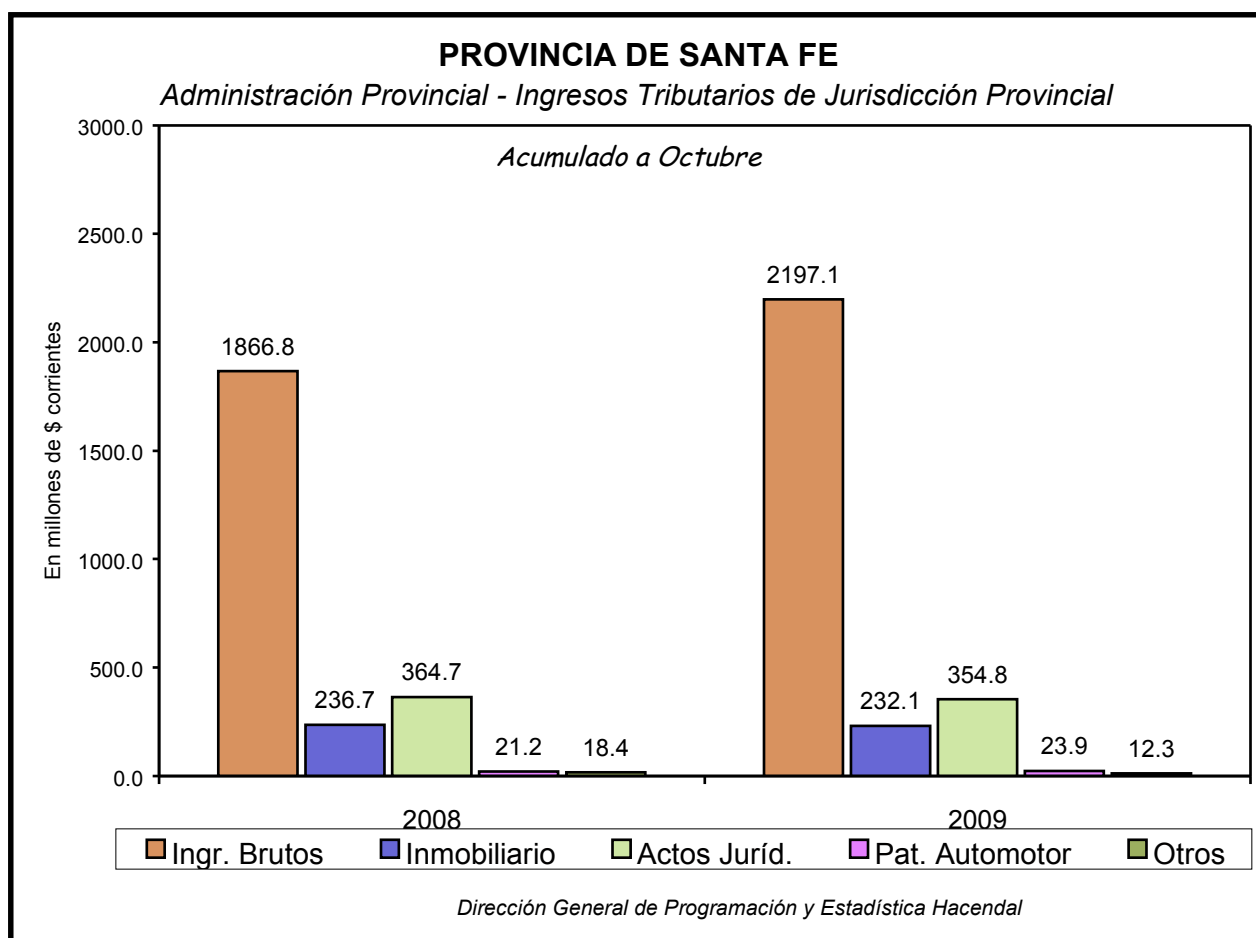
En millones de pesos

Concepto	2008		2009		2009 - 2008	
	\$	%	\$	%	\$	%
* CORRIENTES	10,852.6	98.9%	12,435.0	97.4%	1,582.4	14.6%
- Tributarios	7,697.3	70.1%	8,393.8	65.7%	696.5	9.0%
Provinciales	2,507.8	22.8%	2,820.2	22.1%	312.4	12.5%
Nacionales	5,189.5	47.3%	5,573.6	43.6%	384.1	7.4%
- Contrib. Seg. Social	1,732.1	15.8%	2,253.2	17.6%	521.1	30.1%
- No Tributarios	776.8	7.1%	987.2	7.7%	210.4	27.1%
- Otros	646.4	5.9%	800.8	6.3%	154.4	23.9%
* DE CAPITAL	125.9	1.1%	336.5	2.6%	210.6	167.3%
TOTAL	10,978.5	100.0%	12,771.5	100.0%	1,793.0	16.3%



b) Recursos Tributarios Provinciales				En millones de pesos			
Concepto	2008		2009		2009 - 2008		
	\$	%	\$	%	\$	%	
* Ingresos Brutos	1,866.8	74.4%	2,197.1	77.9%	330.3	17.7%	
* Impuesto Inmobiliario	236.7	9.4%	232.1	8.2%	-4.6	-1.9%	
* Actos Jurídicos	364.7	14.5%	354.8	12.6%	-9.9	-2.7%	
* Patente Automotor	21.2	0.8%	23.9	0.8%	2.7	12.7%	
* Otros (1)	18.4	0.7%	12.3	0.4%	-6.1	-33.2%	
TOTAL	2,507.8	100.0%	2,820.2	100.0%	312.4	12.5%	

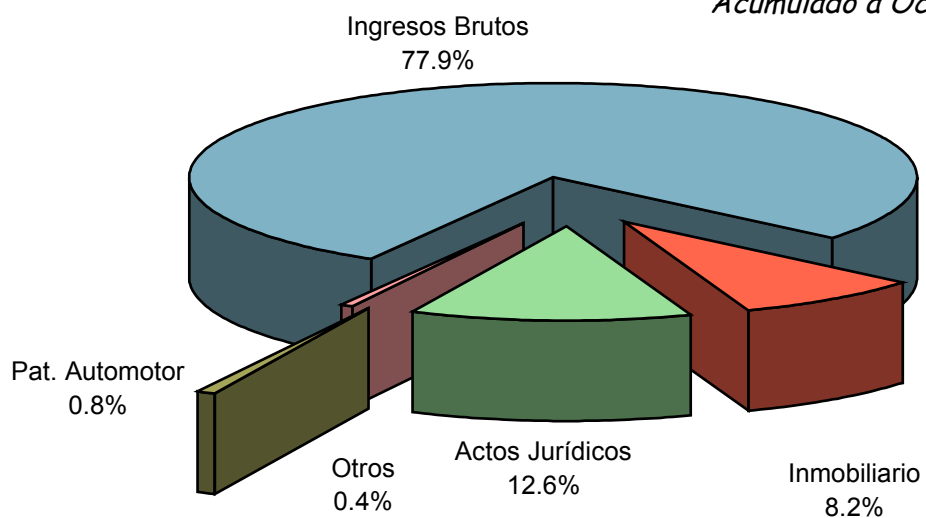
(1) El rubro Otros corresponde a Otros Tributos de Origen Provincial.



PROVINCIA DE SANTA FE

Sector Público Provincial - Ingresos Tributarios de Jurisdicción Provincial

Acumulado a Octubre 2009



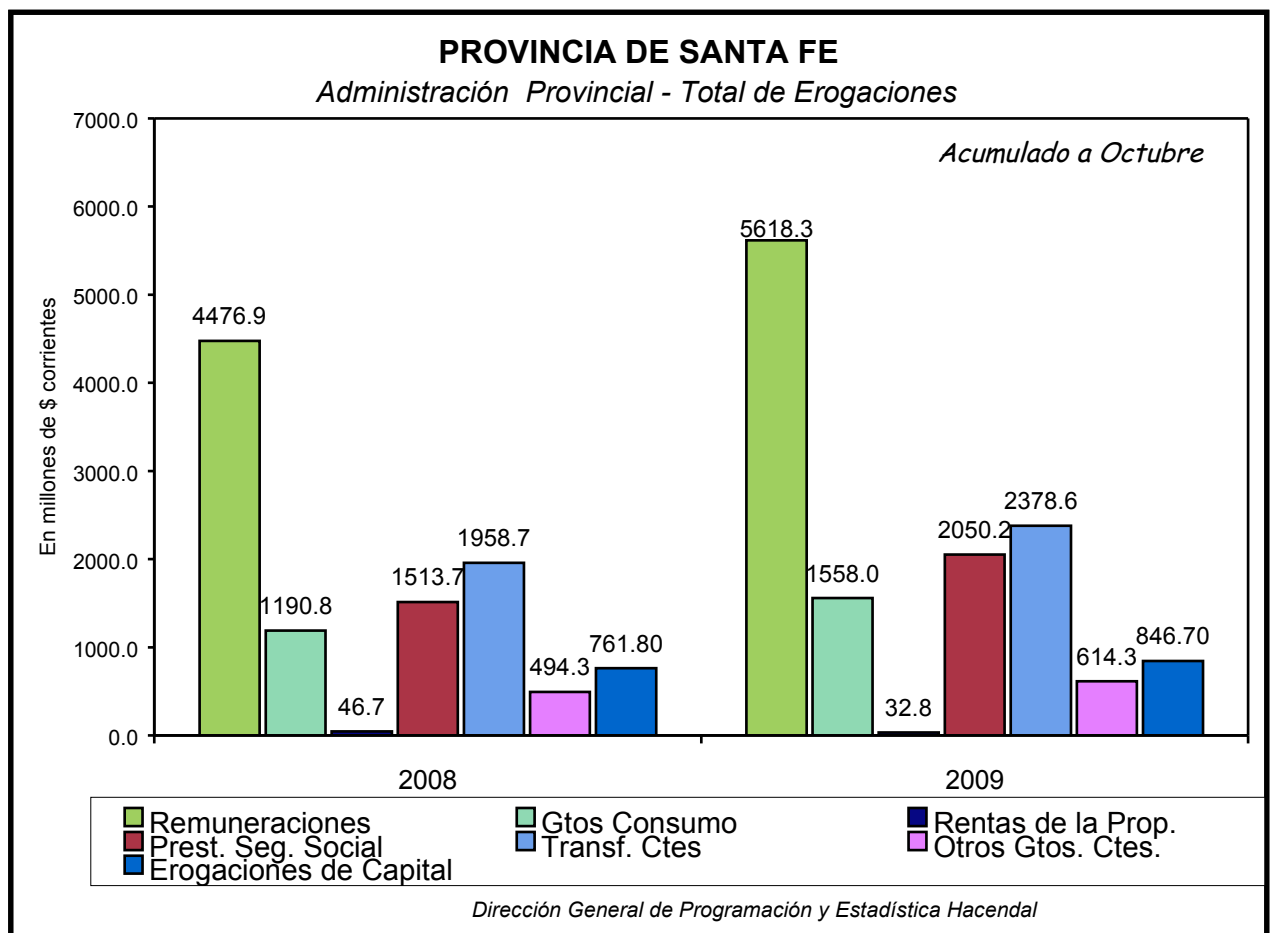
Dirección General de Programación y Estadística Hacendal

II - EROGACIONES

a) Evolución de la clasificación Objetiva

En millones de pesos

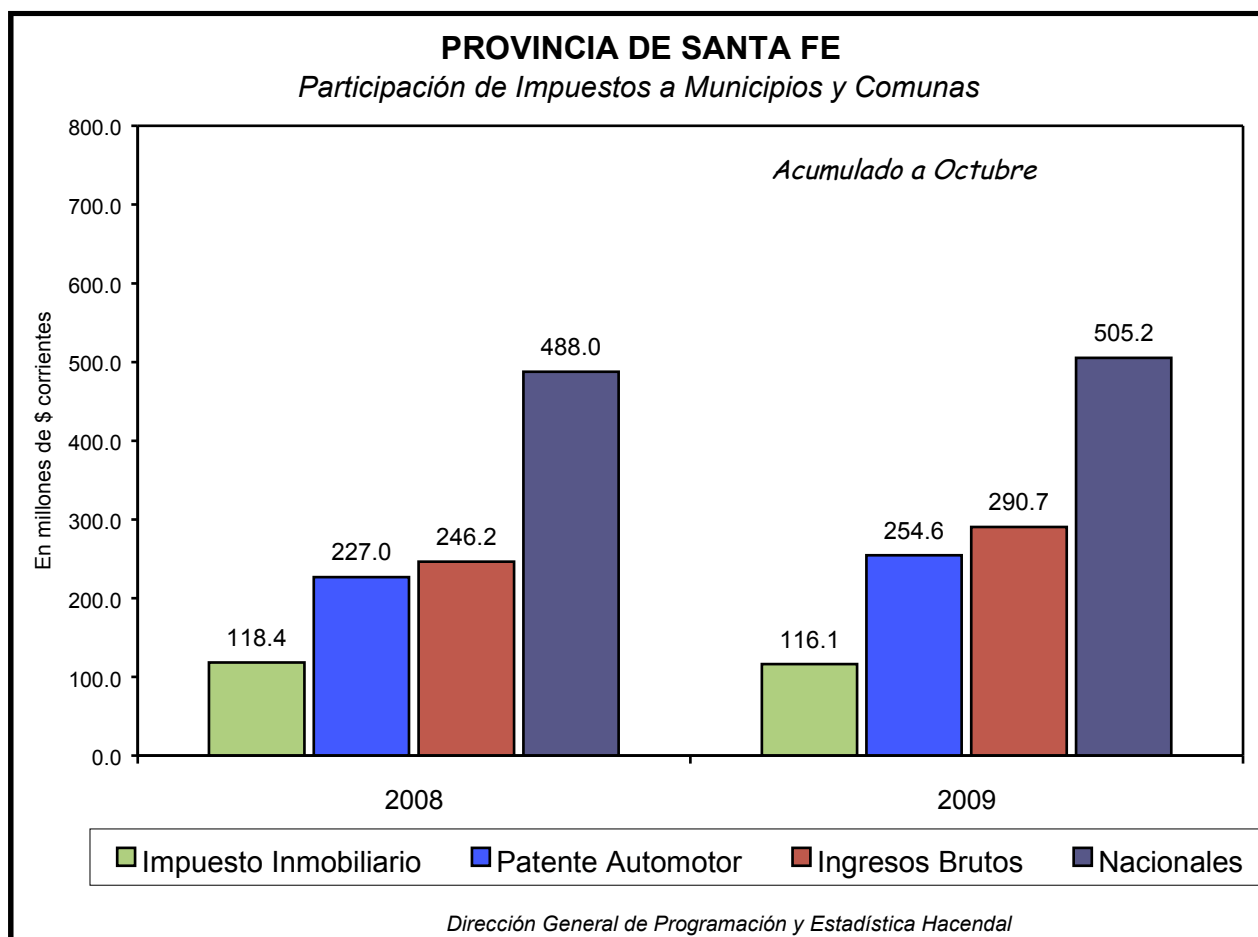
Concepto	2008		2009		2009 - 2008	
	\$	%	\$	%	\$	%
* CORRIENTES	9,681.1	92.7%	12,252.2	93.5%	2,571.1	26.6%
Remuneraciones	4,476.9	42.9%	5,618.3	42.9%	1,141.4	25.5%
Gastos de Consumo	1,190.8	11.4%	1,558.0	11.9%	367.2	30.8%
Rentas de la Propiedad	46.7	0.4%	32.8	0.3%	-13.9	-29.8%
Prestaciones Seg. Social	1,513.7	14.5%	2,050.2	15.7%	536.5	35.4%
Transferencias Corrientes	1,958.7	18.8%	2,378.6	18.2%	419.9	21.4%
Otros Gtos. Corrientes	494.3	4.7%	614.3	4.7%	120.0	24.3%
* DE CAPITAL	761.8	7.3%	846.7	6.5%	84.9	11.1%
TOTAL	10,442.9	100.0%	13,098.9	100.0%	2,656.0	25.4%



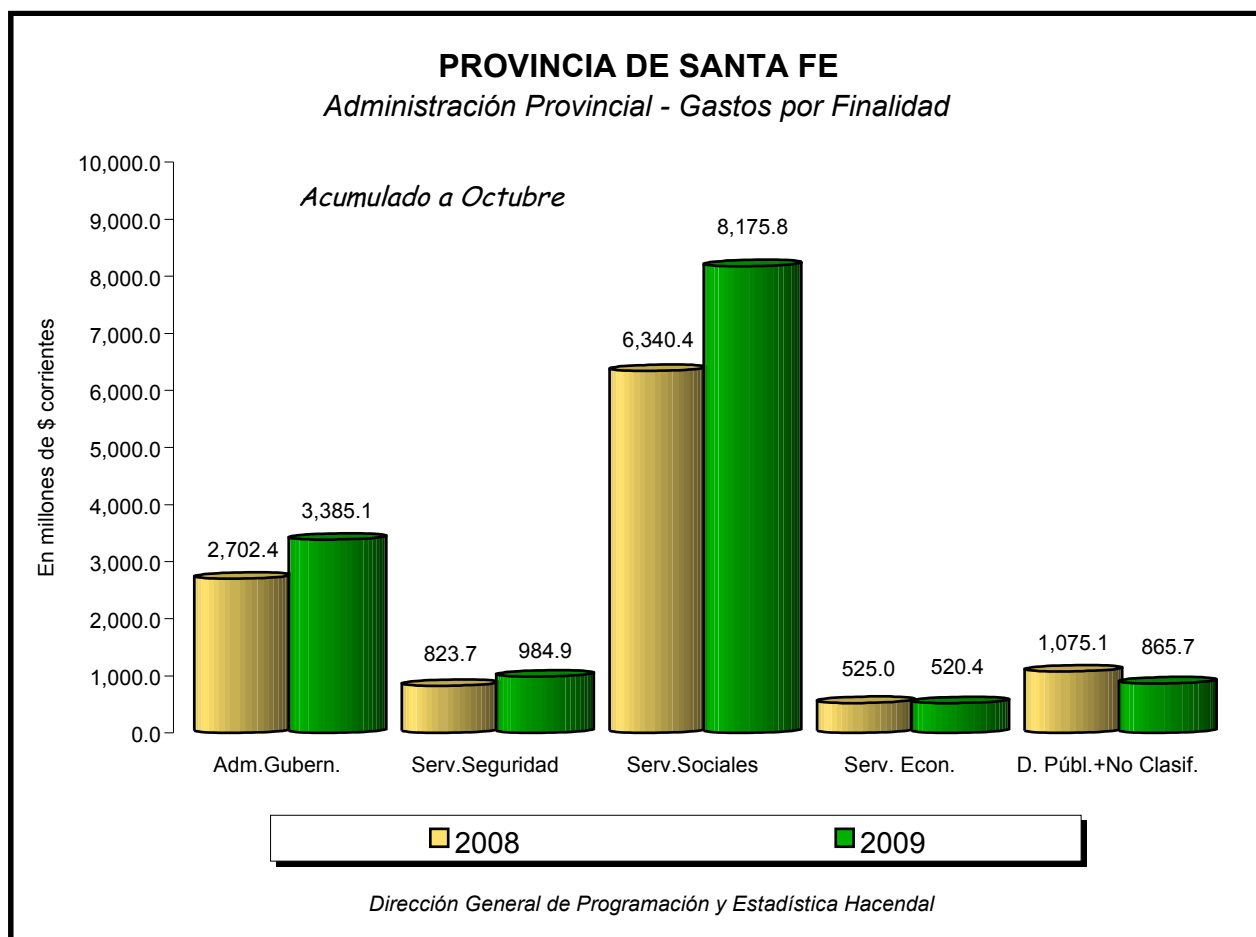
b) Coparticipación a Municipios y Comunas

En millones de pesos

Concepto	2008		2009		2009 - 2008	
	\$	%	\$	%	\$	%
Coparticipación Directa	345.4	32.0%	370.7	31.8%	25.3	7.3%
Impuesto Inmobiliario	118.4	11.0%	116.1	10.0%	-2.3	-1.9%
Patente Automotor	227.0	21.0%	254.6	21.8%	27.6	12.2%
Coparticipación Indirecta	734.2	68.0%	795.9	68.2%	61.7	8.4%
Ingresos Brutos	246.2	22.8%	290.7	24.9%	44.5	18.1%
Nacionales	488.0	45.2%	505.2	43.3%	17.2	3.5%
TOTAL	1,079.6	100.0%	1,166.6	100.0%	87.0	8.1%

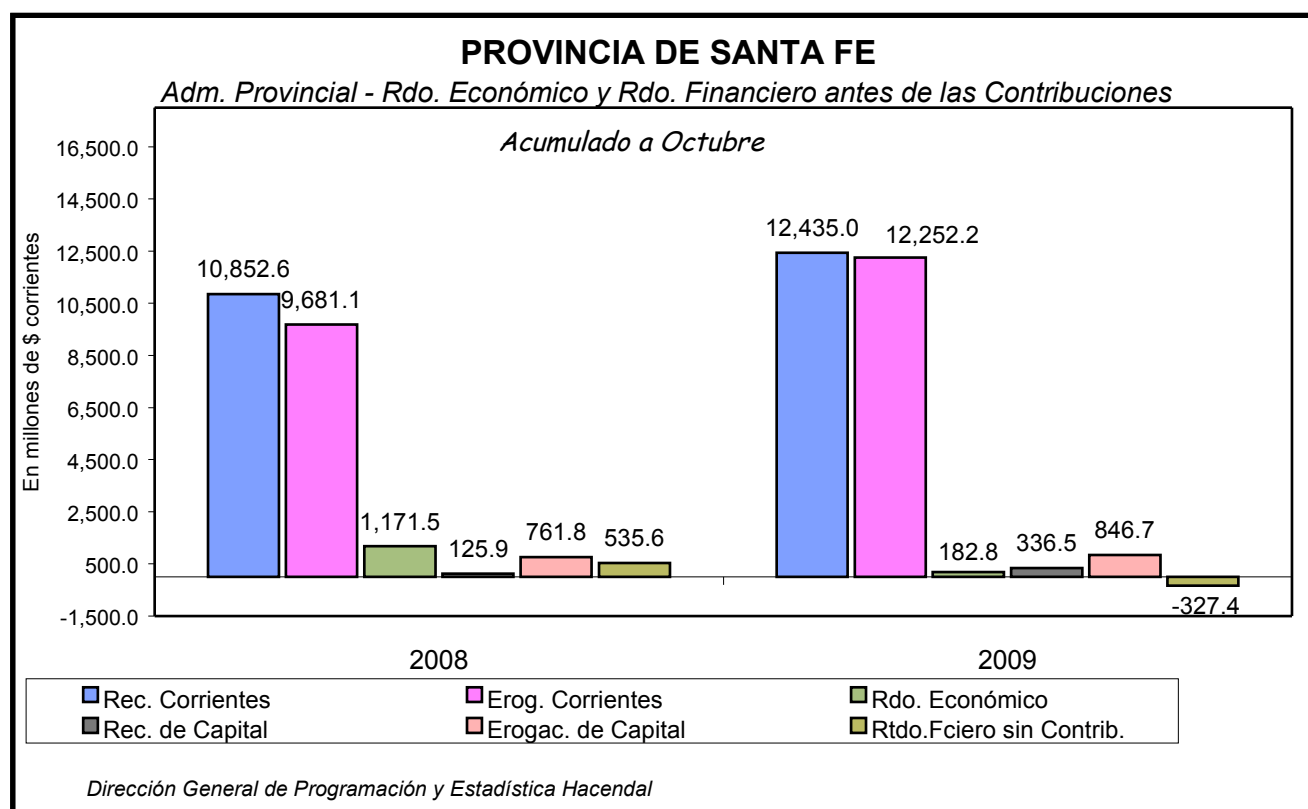


c) Evolución de la clasificación por Finalidad									En millones de pesos			
CONCEPTOS	2008				2009				DIFERENCIA 2009-2008			
	A.C.	O.D.	I.S.S.	TOTAL	A.C.	O.D.	I.S.S.	TOTAL	A.C.	O.D.	I.S.S.	TOTAL
Adm. Gubernamen.	1,816.9	885.5		2,702.4	2,328.5	1,056.6		3,385.1	511.6	171.1	0.0	682.7
Serv. de Seguridad	819.8	3.9		823.7	984.9			984.9	165.1	-3.9	0.0	161.2
Servicios Sociales	4,361.0	121.0	1,858.4	6,340.4	5,532.7	105.2	2,537.9	8,175.8	1,171.7	-15.8	679.5	1,835.4
Serv. Económicos	193.6	331.4		525.0	271.6	248.8		520.4	78.0	-82.6	0.0	-4.6
Deuda Pública	48.3	3.1		51.4	30.7	2.1		32.8	-17.6	-1.0	0.0	-18.6
No Clasificados	915.9	63.7	44.1	1,023.7	751.8	81.1		832.9	-164.1	17.4	-44.1	-190.8
TOTAL	8,155.5	1,408.6	1,902.5	11,466.6	9,900.2	1,493.8	2,537.9	13,931.9	1,744.7	85.2	635.4	2,465.3
NOTA:	No incluye las Erogaciones Figurativas A.C.=Administración Central, O.D.=Organismos Descentralizados y I.S.S.=Inst. de Seguridad Social											



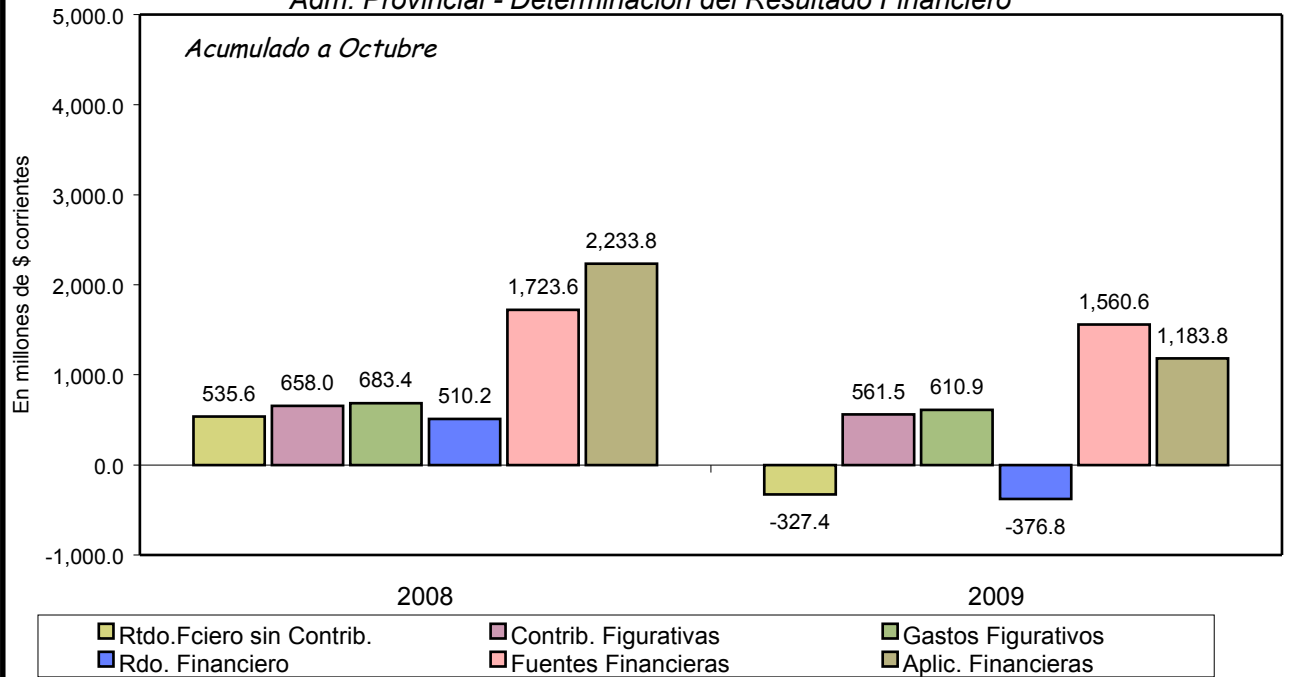
III - ESQUEMA AHORRO-INVERSION-FINANCIAMIENTO			En millones de pesos	
Concepto	2008	2009	2009 - 2008	
			\$	%
Recursos Corrientes (1)	10,852.6	12,435.0	1,582.4	14.6%
Erogaciones Corrientes	9,681.1	12,252.2	2,571.1	26.6%
Resultado Económico	1,171.5	182.8	-988.7	-84.4%
Recursos de Capital	125.9	336.5	210.6	167.3%
Erogaciones de Capital	761.8	846.7	84.9	11.1%
Inversión	635.9	510.2	-125.7	-19.8%
Total Recursos	10,978.5	12,771.5	1,793.0	16.3%
Total Erogaciones	10,442.9	13,098.9	2,656.0	25.4%
Rtdo.Fciero antes Contrib.	535.6	-327.4	-863.0	-161.1%
Contribuciones Figurativas	658.0	561.5	-96.5	-14.7%
Gastos Figurativos	683.4	610.9	-72.5	-10.6%
Resultado Financiero	510.2	-376.8	-887.0	-173.9%
Fuentes Financieras	1,723.6	1,560.6	-163.0	-9.5%
Aplicaciones Financieras	2,233.8	1,183.8	-1,050.0	-47.0%
Financiamiento Neto	-510.2	376.8	887.0	173.9%

(1) En Patente Automotor solamente se incorpora como Recaudación Tributaria Provincial el 10% que le corresponde a la Provincia luego de haber efectuado la coparticipación del 90% del Impuesto a los Municipios y Comunas. Por su parte, y con relación a los ingresos correspondientes a patentes atrasadas, el mismo se coparticipa totalmente a los Municipios y Comunas.



PROVINCIA DE SANTA FE

Adm. Provincial - Determinación del Resultado Financiero



Dirección General de Programación y Estadística Hacendar

V - PLANTA DE PERSONAL (7)

Concepto	31/10/08	31/10/09	Oct 2009 – Oct 2008	
			Cantidad	%
* Administración Central	103,622	105,394	1,772	1.7%
- Poder Ejecutivo	99,461	101,164	1,703	1.7%
# Decreto 2695/83	28,281	28,418	137	0.5%
# Docentes (1)	48,162	48,801	639	1.3%
# Seguridad	18,308	19,149	841	4.6%
# Salud y Arte de Curar	3,790	3,922	132	3.5%
# Otros	920	874	-46	-5.0%
- Poder Legislativo	1,155	1,165	10	0.9%
- Poder Judicial	3,006	3,065	59	2.0%
* Org. Descentralizados (2)	3,226	3,135	-91	-2.8%
* Inst. Seguridad Social (3)	740	757	17	2.3%
SUB-TOTAL (8)	107,588	109,286	1,698	1.6%
* Empresas Públicas (4)	4,277	4,336	59	1.4%
* Pers. Bancario Transferido (5)	42	23	-19	-45.2%
* Otros (6)	12,770	13,732	962	7.5%
TOTAL	124,677	127,377	2,700	2.2%

(1) Incluye horas cátedra convertidas a cargos mediante el divisor 30

(2) Incluye DPV, DPVyU, IAPIP, API, Catastro, DiPOS Residual, EnReSS, Aerop. Rosario, Lotería, Bco.Residual, Ente Zona Franca Santafesina y Sindicatura General de la Prov.

(3) Incluye Caja de Jubilaciones y Pensiones e IAPOS

(4) Incluye Empresa Provincial de la Energía, Aguas Santafesinas S.A. y Laboratorio Productor de Fármacos Medicinales

(5) Incluye ex-personal del Bco.Prov.de Sta.Fe (Ley 11387) y Bco.Santaf.de Inv.y Des.(Ley 11696) transferidos a la Provincia.

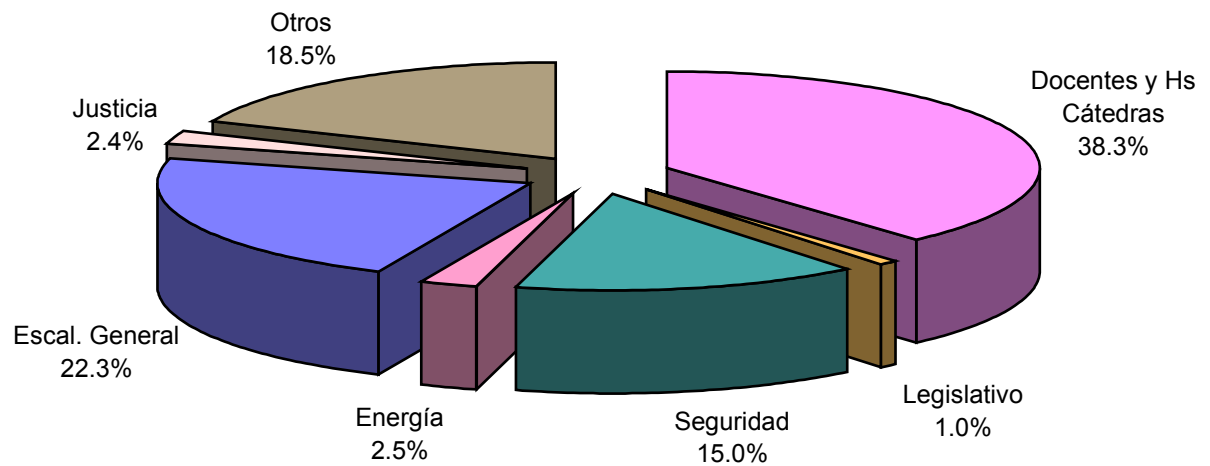
(6) Incluye Emergencias de Salud y Reemplazos Docentes

(7) El total de cargos ocupados de la planta de personal incluye la incorporación del personal transitorio y contratado dispuesta por la Ley 12396/05, Dichos cargos eran financiados anteriormente a través de la partida Bienes y Servicios,

(8) Incluye personal bancario transferido incorporado a los distintos escalafones de planta permanente

PROVINCIA DE SANTA FE
Sector Publico Ampliado - Planta Ocupada

Octubre 2009



Dirección General de Programación y Estadística Hacendal