



JULIO 2018

Ministerio
de Economía

EVOLUCION DE LA COPARTICIPACION A LOS MUNICIPIOS Y COMUNAS DE LA PROVINCIA

Secretaría de Finanzas e Ingresos Públicos

Secretaría de Hacienda

Compilación y redacción Dirección General de Ingresos Públicos.

EVOLUCION MENSUAL DE LA COPARTICIPACION IMPOSITIVA Y COMPARATIVO CON AÑOS ANTERIORES

El presente análisis expone las coparticipaciones por tributos nacionales y provinciales a los Municipios y Comunas de la Provincia con una periodicidad mensual, efectuando comparativos con iguales períodos de años anteriores.

Para llegar a conocer los valores nominales transferidos se hizo necesario considerar no sólo los importes transferidos automáticamente por el Nuevo Banco de Santa Fe S.A. (coparticipación directa), sino también los que se efectúan a través de la Tesorería General de la Provincia (coparticipación indirecta). La fuente de información deviene de la Administración Provincial de Impuestos, de la Contaduría General de la Provincia y del Ministerio de Gobierno y Reforma del Estado.

Pertencen al mismo grupo (coparticipación directa) los Impuestos al Patrimonio (Inmobiliario) y la Patente Única sobre Vehículos (anteriormente denominada Patente Única de Vehículos Automotores). Por su parte, los indirectos son los Impuestos a los Ingresos Brutos y los Federales.

A partir del mes de mayo del ejercicio 2009 se incorpora a las remesas, el Fondo Federal Solidario producto de la participación que le corresponde a la Provincia del fondo sojero. La transferencia del mismo, se realiza en forma quincenal, habiendo cumplimentado cada localidad con los requisitos solicitados para la misma, de acuerdo a los porcentajes adjudicados a cada una de ellas por la normativa vigente. La fuente de esta información es la Dirección General de Administración del Ministerio de Gobierno y Reforma del Estado. Para su acceso [ingrese aquí *](#)

Asimismo desde el mes de junio de 2008 se incorporan los aportes no reintegrables efectuados por la Provincia para compensar la afectación del Régimen Federal, dispuesta por Ley N° 26.075 para el financiamiento educativo. Los importes que se consignan en los meses de enero de los años 2011 y 2014 corresponden a la última cuota del año anterior y que fue transferida a los Municipios y Comunas al año siguiente. Ello es así porque se adopta el criterio de lo percibido y no lo devengado en la exposición de esta transferencia. En noviembre 2015 se dicta el Decreto N° 3.975/15, estableciendo una asignación destinada a Municipios y Comunas en el marco del Art.19 de la Ley N° 27.008

A partir de Enero del 2016 se muestran las asignaciones que se les transfieren a los Municipios y Comunas, según lo establece el Decreto antes mencionado.

A partir del mes de febrero de 2017 se coparticipa a municipios y comunas los recursos provinciales de la Ley N° 13.582 en cumplimiento del Art. 11 de la misma; como así también a partir del mes de junio de 2017 se coparticipa lo que establece la Ley Provincial N° 13.618 – Art. 56 – Decreto N° 1.450/17. En lo referente a este último concepto el ingreso y posterior transferencia de enero 2018 pertenecen a diciembre 2017.

A partir del mes de mayo de 2018 se incorpora lo transferido a los Municipios y Comunas correspondiente a la Compensación Nación-Provincia según lo establece el Decreto N° 457/18 en su Art.1.

Los valores incluidos en esta serie obedecen a cifras provisorias emanadas de las tres fuentes citadas que pueden tener ajustes durante o al cierre del ejercicio como consecuencia de conocer las cifras definitivas de cada uno de los impuestos coparticipados. Las mismas son expresadas en pesos.

La información se presenta a través de dos esquemas:

El primero muestra las transferencias nominales del mes y de los períodos mensuales transcurridos del año en consideración y su comparativo con igual período de los tres ejercicios anteriores, desagregando por impuesto coparticipado la situación de las municipalidades de primera categoría (Rosario y Santa Fe), las de segunda categoría y las comunas, estos dos últimos agrupamientos por valores totales.

El segundo análisis presenta las transferencias nominales del mes y de los períodos mensuales transcurridos del año en consideración y su comparativo con igual período de los tres ejercicios anteriores, desagregando por impuesto la evolución departamental de las coparticipaciones nominales.

Se destaca que en las series mencionadas se producen los siguientes cambios:

- A partir del mes de enero de 2014 y como consecuencia de adquirir la comuna de San José del Rincón el rango de municipio de segunda categoría, se produce una distorsión en el comparativo por categorías con los ejercicios anteriores en estos dos niveles de instituciones.
- A partir del mes de enero de 2015 se incorpora como Comuna a Colonia Teresa, dentro de la actual jurisdicción de la Municipalidad de San Javier Departamento San Javier. (Ley N° 13.386)
- A partir del mes de febrero de 2017 se coparticipa a municipios y comunas los recursos provinciales de la Ley N° 13.582 en cumplimiento del Art. 11 de la misma.

- A partir del mes de enero de 2018 y como consecuencia de adquirir las comunas de Florencia, San Guillermo, Suardi y Romang el rango de municipios de segunda categoría, se produce una distorsión en el comparativo por categorías con los ejercicios anteriores en estos dos niveles de instituciones.

DIRECCIÓN GENERAL DE INGRESOS PÚBLICOS

PROVINCIA DE SANTA FE
COPARTICIPACION MENSUAL A MUNICIPIOS Y COMUNAS - BASE TRANSFERENCIAS

Comparativo Ejercicios 2015 al 2018 - Al mes de julio.

Cifras en valores corrientes

| IMPUESTOS COPARTICIPADOS | 2015 | 2016 | 2017 | 2018 | Variación Absoluta | | Variación Relativa | | | |
|---|-------------------------|-------------------------|-------------------------|--------------------------|-------------------------|-------------------------|-------------------------|-----------------|---------------|--------------|
| | | | | | 2018-2015 | 2018-2016 | 2018-2015 | 2018-2016 | | |
| Ingresos Brutos | 1.166.148.367,29 | 1.658.238.533,55 | 2.224.593.040,42 | 2.811.497.925,07 | 1.645.349.557,78 | 1.153.259.391,52 | 586.904.884,65 | 141,09 | 69,55 | 26,38 |
| Municipalidades de 1ª Categoría | 502.536.913,20 | 713.740.499,74 | 956.724.654,90 | 1.195.076.908,45 | 692.539.995,25 | 481.336.408,71 | 238.352.253,55 | 137,81 | 67,44 | 24,91 |
| Rosario | 366.780.484,61 | 521.589.248,05 | 700.281.338,28 | 872.115.295,79 | 505.334.811,18 | 350.526.047,74 | 171.833.957,51 | 137,78 | 67,20 | 24,54 |
| Santa Fe | 135.756.428,59 | 192.151.251,69 | 256.443.316,62 | 322.961.612,66 | 187.205.184,07 | 130.810.360,97 | 322.961.612,66 | 137,90 | 68,08 | 25,94 |
| Municipalidades de 2ª Categoría | 424.084.655,48 | 603.895.946,90 | 810.937.119,72 | 1.038.939.515,25 | 614.854.859,77 | 435.043.568,35 | 228.002.395,53 | 144,98 | 72,04 | 28,12 |
| Comunas | 239.526.798,61 | 340.602.086,91 | 456.931.265,80 | 577.481.501,37 | 337.954.702,76 | 236.879.414,46 | 120.550.235,57 | 141,09 | 69,55 | 26,38 |
| Régimen Federal | 1.726.534.676,65 | 2.826.862.541,79 | 3.631.682.999,22 | 5.084.932.185,27 | 3.358.397.508,62 | 2.258.069.643,48 | 1.453.249.186,05 | 194,52 | 79,88 | 40,02 |
| Municipalidades de 1ª Categoría | 744.026.764,88 | 1.216.856.067,65 | 1.561.893.328,14 | 2.161.440.342,00 | 1.417.413.577,12 | 944.584.274,35 | 599.547.013,86 | 190,51 | 77,62 | 38,39 |
| Rosario | 543.036.424,08 | 889.208.546,60 | 1.143.148.567,48 | 1.577.325.417,18 | 1.034.288.993,10 | 688.116.870,58 | 434.176.849,70 | 190,46 | 77,39 | 37,98 |
| Santa Fe | 200.990.340,80 | 327.647.521,05 | 418.744.760,66 | 584.114.924,82 | 383.124.584,02 | 256.467.403,77 | 165.370.164,16 | 190,62 | 78,28 | 39,49 |
| Municipalidades de 2ª Categoría | 627.877.801,80 | 1.029.369.092,21 | 1.323.842.218,96 | 1.879.047.084,76 | 1.251.169.282,96 | 849.677.992,55 | 555.204.865,80 | 199,27 | 82,54 | 41,94 |
| Comunas | 354.630.109,97 | 580.637.381,93 | 745.947.452,12 | 1.044.444.758,51 | 689.814.648,54 | 463.807.376,58 | 298.497.306,39 | 194,52 | 79,88 | 40,02 |
| Inmobiliario | 547.780.591,11 | 764.760.878,26 | 1.021.396.076,26 | 1.085.467.020,89 | 537.686.429,78 | 320.706.142,63 | 64.070.944,63 | 98,16 | 41,94 | 6,27 |
| Municipalidades de 1ª Categoría | 183.428.892,47 | 259.145.153,45 | 348.947.257,05 | 369.389.814,05 | 185.960.921,58 | 110.244.660,60 | 20.442.857,00 | 101,38 | 42,54 | 5,86 |
| Rosario | 142.658.517,16 | 201.302.170,69 | 271.135.133,72 | 287.056.856,39 | 144.398.339,23 | 85.754.685,70 | 15.921.722,67 | 101,22 | 42,60 | 5,87 |
| Santa Fe | 40.770.375,31 | 57.842.982,76 | 77.812.123,33 | 82.332.957,66 | 41.562.582,35 | 24.489.974,90 | 4.520.834,33 | 101,94 | 42,34 | 5,81 |
| Municipalidades de 2ª Categoría | 175.269.225,60 | 245.983.692,98 | 328.233.398,14 | 354.042.825,14 | 178.773.599,54 | 108.059.132,16 | 25.809.427,00 | 102,00 | 43,93 | 7,86 |
| Comunas | 189.082.473,04 | 259.632.031,83 | 344.215.421,07 | 362.034.381,70 | 172.951.908,66 | 102.402.349,87 | 17.818.960,63 | 91,47 | 39,44 | 5,18 |
| Patente Única de Vehículos | 1.015.735.545,55 | 1.394.180.842,04 | 1.951.220.031,85 | 2.372.271.914,78 | 1.356.536.369,23 | 978.091.072,74 | 421.051.882,93 | 133,55 | 70,16 | 21,58 |
| Municipalidades de 1ª Categoría | 401.804.357,99 | 549.131.422,39 | 765.029.994,51 | 918.246.649,92 | 516.442.291,93 | 369.115.227,53 | 153.216.655,41 | 128,53 | 67,22 | 20,03 |
| Rosario | 298.554.944,36 | 407.577.892,90 | 567.274.732,04 | 678.296.925,44 | 379.741.981,08 | 270.719.032,54 | 111.022.193,40 | 127,19 | 66,42 | 19,57 |
| Santa Fe | 103.249.413,63 | 141.553.529,49 | 197.755.262,47 | 239.949.724,48 | 136.700.318,85 | 98.396.194,99 | 42.194.462,01 | 132,40 | 69,51 | 21,34 |
| Municipalidades de 2ª Categoría | 397.798.918,03 | 548.958.474,48 | 776.015.869,75 | 972.708.852,19 | 574.909.934,16 | 423.750.377,71 | 196.692.982,44 | 144,52 | 77,19 | 25,35 |
| Comunas | 216.132.269,53 | 296.090.945,17 | 410.174.167,59 | 481.316.412,67 | 265.184.143,14 | 185.225.467,50 | 71.142.245,08 | 122,70 | 62,56 | 17,34 |
| Transf. por el pagado por Ley N° 13.582-Art.11 | 0,00 | 0,00 | 3.743.558,49 | 0,00 | 0,00 | 0,00 | -3.743.558,49 | | | |
| Municipalidades de 1ª Categoría | 0,00 | 0,00 | 1.609.910,79 | 0,00 | 0,00 | 0,00 | -1.609.910,79 | | | |
| Rosario | 0,00 | 0,00 | 1.178.639,20 | 0,00 | 0,00 | 0,00 | -1.178.639,20 | | | |
| Santa Fe | 0,00 | 0,00 | 431.271,59 | 0,00 | 0,00 | 0,00 | -431.271,59 | | | |
| Municipalidades de 2ª Categoría | 0,00 | 0,00 | 1.364.721,01 | 0,00 | 0,00 | 0,00 | -1.364.721,01 | | | |
| Comunas | 0,00 | 0,00 | 768.926,69 | 0,00 | 0,00 | 0,00 | -768.926,69 | | | |
| Transferencia por el pagado por Ley Provincial N° 13.618-Art.56-Decreto N°1.450/17 | 0,00 | 0,00 | 18.584.370,06 | 10.749.176,55 | 10.749.176,55 | 10.749.176,55 | -7.835.193,51 | | | |
| Municipalidades de 1ª Categoría | 0,00 | 0,00 | 7.992.175,71 | 4.569.127,55 | 4.569.127,55 | 4.569.127,55 | -3.423.048,16 | | | |
| Rosario | 0,00 | 0,00 | 5.851.188,50 | 3.334.351,12 | 3.334.351,12 | 3.334.351,12 | -2.516.837,38 | | | |
| Santa Fe | 0,00 | 0,00 | 2.140.987,21 | 1.234.776,43 | 1.234.776,43 | 1.234.776,43 | -906.210,78 | | | |
| Municipalidades de 2ª Categoría | 0,00 | 0,00 | 6.774.965,90 | 3.972.168,77 | 3.972.168,77 | 3.972.168,77 | -2.802.797,13 | | | |
| Comunas | 0,00 | 0,00 | 3.817.228,45 | 2.207.880,23 | 2.207.880,23 | 2.207.880,23 | -1.609.348,22 | | | |
| Financiamiento Educativo | 20.137.734,54 | 179.730.328,51 | 289.907.236,56 | 400.191.960,59 | 380.054.226,05 | 220.461.632,08 | 110.284.724,03 | 1.887,27 | 122,66 | 38,04 |
| Municipalidades de 1ª Categoría | 8.695.794,99 | 78.491.346,85 | 106.242.223,25 | 157.941.905,73 | 149.246.110,74 | 79.450.558,88 | 51.699.682,48 | 1.716,30 | 101,22 | 48,66 |
| Rosario | 6.316.048,28 | 57.701.057,26 | 78.136.121,68 | 116.353.783,91 | 110.037.735,63 | 58.652.726,65 | 38.217.662,23 | 1.742,19 | 100,04 | 48,91 |
| Santa Fe | 2.379.746,71 | 20.790.289,59 | 28.106.101,57 | 41.588.121,82 | 39.208.375,11 | 20.797.832,23 | 13.482.020,25 | 1.647,59 | 100,04 | 47,97 |
| Municipalidades de 2ª Categoría | 7.305.650,22 | 51.888.253,41 | 92.267.558,75 | 134.429.181,00 | 127.123.530,78 | 82.540.927,59 | 42.161.622,25 | 1.740,07 | 159,07 | 45,69 |
| Comunas | 4.136.289,33 | 49.350.728,25 | 91.397.454,56 | 107.820.873,86 | 103.684.584,53 | 58.470.145,61 | 16.423.419,30 | 2.506,71 | 118,48 | 17,97 |
| Compensación Nación-Provincia - Decreto N° 457/18 | 0,00 | 0,00 | 0,00 | 80.306.329,58 | 80.306.329,58 | 80.306.329,58 | 80.306.329,58 | | | |
| Municipalidades de 1ª Categoría | 0,00 | 0,00 | 0,00 | 34.135.625,34 | 34.135.625,34 | 34.135.625,34 | 34.135.625,34 | | | |
| Rosario | 0,00 | 0,00 | 0,00 | 24.910.698,87 | 24.910.698,87 | 24.910.698,87 | 24.910.698,87 | | | |
| Santa Fe | 0,00 | 0,00 | 0,00 | 9.224.926,47 | 9.224.926,47 | 9.224.926,47 | 9.224.926,47 | | | |
| Municipalidades de 2ª Categoría | 0,00 | 0,00 | 0,00 | 29.675.788,88 | 29.675.788,88 | 29.675.788,88 | 29.675.788,88 | | | |
| Comunas | 0,00 | 0,00 | 0,00 | 16.494.915,36 | 16.494.915,36 | 16.494.915,36 | 16.494.915,36 | | | |
| Total | 4.476.336.915,14 | 6.823.773.124,15 | 9.141.127.312,86 | 11.845.416.512,73 | 7.369.079.597,59 | 5.021.643.388,58 | 2.704.289.199,87 | 164,62 | 73,59 | 29,58 |
| Municipalidades de 1ª Categoría | 1.840.492.723,53 | 2.817.364.490,08 | 3.748.439.544,35 | 4.840.800.373,04 | 3.000.307.649,51 | 2.023.435.882,96 | 1.092.360.828,69 | 163,02 | 71,82 | 29,14 |
| Rosario | 1.357.346.418,49 | 2.077.378.915,50 | 2.767.005.720,90 | 3.559.393.328,70 | 2.202.046.910,21 | 1.482.014.413,20 | 792.387.607,60 | 162,23 | 71,34 | 28,64 |
| Santa Fe | 483.146.305,04 | 739.985.574,58 | 981.433.823,45 | 1.281.407.044,34 | 798.260.739,30 | 541.421.469,76 | 299.973.220,89 | 165,22 | 73,17 | 30,56 |
| Municipalidades de 2ª Categoría | 1.632.336.251,13 | 2.480.095.459,98 | 3.339.435.852,23 | 4.412.815.415,99 | 2.780.479.164,86 | 1.932.719.956,01 | 1.073.379.563,76 | 174,34 | 77,93 | 32,14 |
| Comunas | 1.003.507.940,48 | 1.526.313.174,09 | 2.053.251.916,28 | 2.591.800.723,70 | 1.588.292.783,22 | 1.065.487.549,61 | 538.548.807,42 | 158,27 | 69,81 | 26,23 |

Fuente:

* Impuestos de Transferencias Automáticas y no Automáticas: Módulo de Consultas de Municipalidades y Comunas - Sectorial de Informática - Mtro de Economía

* Financiamiento Educativo: Ministerio de Gobierno y Reforma del Estado

PROVINCIA DE SANTA FE
 COPARTICIPACION MENSUAL A MUNICIPIOS Y COMUNAS
 Transferencias totales
 Año 2018

| CATEGORIAS | ENERO | FEBRERO | MARZO | ABRIL | MAYO | JUNIO | JULIO | ACUMULADO |
|--|-------------------------|-------------------------|-------------------------|-------------------------|-------------------------|-------------------------|-------------------------|--------------------------|
| <i>Municipalidades de 1º Categoría</i> | 626.437.208,30 | 792.357.584,00 | 562.722.971,84 | 609.923.305,99 | 736.519.309,63 | 833.630.879,46 | 679.209.113,82 | 4.840.800.373,04 |
| * Rosario | 458.225.174,16 | 582.201.278,93 | 413.046.432,85 | 448.504.030,52 | 543.521.733,24 | 616.469.771,79 | 497.424.907,21 | 3.559.393.328,70 |
| * Santa Fe | 168.212.034,14 | 210.156.305,07 | 149.676.538,99 | 161.419.275,47 | 192.997.576,39 | 217.161.107,67 | 181.784.206,61 | 1.281.407.044,34 |
| <i>Municipalidades de 2º Categoría</i> | 564.371.465,88 | 737.905.906,50 | 510.865.633,03 | 563.011.642,52 | 668.739.369,49 | 756.711.755,72 | 611.209.642,85 | 4.412.815.415,99 |
| <i>Comunas</i> | 320.126.336,47 | 443.013.824,00 | 290.715.592,28 | 315.216.225,90 | 416.145.869,40 | 452.865.236,85 | 353.717.638,80 | 2.591.800.723,70 |
| TOTAL | 1.510.935.010,65 | 1.973.277.314,50 | 1.364.304.197,15 | 1.488.151.174,41 | 1.821.404.548,52 | 2.043.207.872,03 | 1.644.136.395,47 | 11.845.416.512,73 |

Fuente: * Impuestos de Transferencias Automáticas y no Automáticas: Módulo de Consultas de Municipalidades y Comunas - Sectorial de Informática - Mrio.de Economía

* Financiamiento Educativo: Ministerio de Gobierno y Reforma del Estado.

DIRECCION GENERAL DE INGRESOS PÚBLICOS

PROVINCIA DE SANTA FE
 COPARTICIPACION MENSUAL A MUNICIPIOS Y COMUNAS
 Transferencia de Impuesto Inmobiliario
 Año 2018

| CATEGORIAS | ENERO | FEBRERO | MARZO | ABRIL | MAYO | JUNIO | JULIO | ACUMULADO |
|---------------------------------|----------------------|-----------------------|----------------------|----------------------|-----------------------|-----------------------|-----------------------|-------------------------|
| Municipalidades de 1º Categoría | 22.680.419,08 | 75.872.413,88 | 20.344.527,83 | 20.031.652,98 | 109.334.568,11 | 84.326.016,69 | 36.800.215,48 | 369.389.814,05 |
| * Rosario | 17.635.303,97 | 58.995.077,37 | 15.819.016,88 | 15.575.739,05 | 85.013.788,03 | 65.453.679,89 | 28.564.251,20 | 287.056.856,39 |
| * Santa Fe | 5.045.115,11 | 16.877.336,51 | 4.525.510,95 | 4.455.913,93 | 24.320.780,08 | 18.872.336,80 | 8.235.964,28 | 82.332.957,66 |
| Municipalidades de 2º Categoría | 21.641.269,85 | 72.396.165,89 | 19.412.402,18 | 19.113.862,23 | 104.325.183,91 | 81.560.575,38 | 35.593.365,70 | 354.042.825,14 |
| Comunas | 22.097.148,64 | 73.921.210,36 | 19.821.329,08 | 19.516.500,51 | 106.522.821,02 | 83.650.120,35 | 36.505.251,74 | 362.034.381,70 |
| TOTAL | 66.418.837,57 | 222.189.790,13 | 59.578.259,09 | 58.662.015,72 | 320.182.573,04 | 249.536.712,42 | 108.898.832,92 | 1.085.467.020,89 |

Fuente:

* Impuestos de Transferencias Automáticas y no Automáticas: Módulo de Consultas de Municipalidades y Comunas - Sectorial de Informática - Mrio.de Economía

* Financiamiento Educativo: Ministerio de Gobierno y Reforma del Estado.

DIRECCION GENERAL DE INGRESOS PÚBLICOS

PROVINCIA DE SANTA FE
 COPARTICIPACION MENSUAL A MUNICIPIOS Y COMUNAS
 Transferencia de Impuesto de Patente Única sobre Vehículos
 Año 2018

| CATEGORIAS | ENERO | FEBRERO | MARZO | ABRIL | MAYO | JUNIO | JULIO | ACUMULADO |
|---------------------------------|-----------------------|-----------------------|-----------------------|-----------------------|-----------------------|-----------------------|-----------------------|-------------------------|
| Municipalidades de 1º Categoría | 86.025.955,90 | 216.510.553,94 | 88.886.618,15 | 169.105.789,01 | 87.503.766,29 | 171.386.838,73 | 98.827.127,90 | 918.246.649,92 |
| * Rosario | 62.615.986,78 | 158.190.035,32 | 66.132.374,08 | 125.700.642,05 | 64.515.800,24 | 129.120.207,09 | 72.021.879,88 | 678.296.925,44 |
| * Santa Fe | 23.409.969,12 | 58.320.518,62 | 22.754.244,07 | 43.405.146,96 | 22.987.966,05 | 42.266.631,64 | 26.805.248,02 | 239.949.724,48 |
| Municipalidades de 2º Categoría | 93.448.912,16 | 231.664.815,24 | 98.018.096,25 | 178.201.364,27 | 95.356.363,86 | 172.851.999,32 | 103.167.301,09 | 972.708.852,19 |
| Comunas | 42.361.012,00 | 122.800.998,11 | 47.063.923,01 | 88.367.655,81 | 44.276.001,69 | 85.928.844,61 | 50.517.977,44 | 481.316.412,67 |
| TOTAL | 221.835.880,06 | 570.976.367,29 | 233.968.637,41 | 435.674.809,09 | 227.136.131,84 | 430.167.682,66 | 252.512.406,43 | 2.372.271.914,78 |

Fuente:

* Impuestos de Transferencias Automáticas y no Automáticas: Módulo de Consultas de Municipalidades y Comunas - Sectorial de Informática - Mrio.de Economía

* Financiamiento Educativo: Ministerio de Gobierno y Reforma del Estado.

DIRECCION GENERAL DE INGRESOS PÚBLICOS

PROVINCIA DE SANTA FE
 COPARTICIPACION MENSUAL A MUNICIPIOS Y COMUNAS
 Transferencia de Impuesto a los Ingresos Brutos
 Año 2018

| CATEGORIAS | ENERO | FEBRERO | MARZO | ABRIL | MAYO | JUNIO | JULIO | ACUMULADO |
|---------------------------------|-----------------------|-----------------------|-----------------------|-----------------------|-----------------------|-----------------------|-----------------------|-------------------------|
| Municipalidades de 1ª Categoría | 160.468.936,22 | 170.225.285,12 | 155.685.704,57 | 159.197.168,53 | 170.798.821,32 | 180.118.269,01 | 198.582.723,68 | 1.195.076.908,45 |
| * Rosario | 117.103.269,91 | 124.223.030,19 | 113.612.674,91 | 116.175.189,01 | 124.641.572,04 | 131.442.500,77 | 144.917.058,96 | 872.115.295,79 |
| * Santa Fe | 43.365.666,31 | 46.002.254,93 | 42.073.029,66 | 43.021.979,52 | 46.157.249,28 | 48.675.768,24 | 53.665.664,72 | 322.961.612,66 |
| Municipalidades de 2ª Categoría | 139.503.589,82 | 147.985.266,90 | 135.345.289,73 | 138.397.979,15 | 148.483.870,29 | 156.585.727,43 | 172.637.791,93 | 1.038.939.515,25 |
| Comunas | 77.541.321,02 | 82.255.754,98 | 75.229.982,16 | 76.926.781,12 | 82.532.897,20 | 87.036.213,09 | 95.958.551,80 | 577.481.501,37 |
| TOTAL | 377.513.847,06 | 400.466.307,00 | 366.260.976,46 | 374.521.928,80 | 401.815.588,81 | 423.740.209,53 | 467.179.067,41 | 2.811.497.925,07 |

Fuente: * Impuestos de Transferencias Automáticas y no Automáticas: Módulo de Consultas de Municipalidades y Comunas - Sectorial de Informática - Mrio.de Economía

* Financiamiento Educativo: Ministerio de Gobierno y Reforma del Estado.

DIRECCION GENERAL DE INGRESOS PÚBLICOS

PROVINCIA DE SANTA FE
 COPARTICIPACION MENSUAL A MUNICIPIOS Y COMUNAS
 Transferencia de Impuestos del Régimen Federal
 Año 2018

| CATEGORIAS | ENERO | FEBRERO | MARZO | ABRIL | MAYO | JUNIO | JULIO | ACUMULADO |
|---------------------------------|-----------------------|-----------------------|-----------------------|-----------------------|-----------------------|-----------------------|-----------------------|-------------------------|
| Municipalidades de 1ª Categoría | 330.129.640,16 | 307.186.201,67 | 275.242.991,90 | 239.025.566,08 | 322.992.219,69 | 369.039.177,92 | 317.824.544,58 | 2.161.440.342,00 |
| * Rosario | 240.914.293,25 | 224.171.166,92 | 200.860.397,85 | 174.430.491,28 | 235.705.713,35 | 269.308.786,35 | 231.934.568,18 | 1.577.325.417,18 |
| * Santa Fe | 89.215.346,91 | 83.015.034,75 | 74.382.594,05 | 64.595.074,80 | 87.286.506,34 | 99.730.391,57 | 85.889.976,40 | 584.114.924,82 |
| Municipalidades de 2ª Categoría | 286.998.038,28 | 267.052.171,47 | 239.282.357,87 | 207.796.756,87 | 280.793.125,27 | 320.824.025,51 | 276.300.609,49 | 1.879.047.084,76 |
| Comunas | 159.524.260,57 | 148.437.600,55 | 133.002.098,03 | 115.501.221,46 | 156.075.337,44 | 178.326.011,44 | 153.578.229,02 | 1.044.444.758,51 |
| TOTAL | 776.651.939,01 | 722.675.973,69 | 647.527.447,80 | 562.323.544,41 | 759.860.682,40 | 868.189.214,87 | 747.703.383,09 | 5.084.932.185,27 |

Fuente: * Impuestos de Transferencias Automáticas y no Automáticas: Módulo de Consultas de Municipalidades y Comunas - Sectorial de Informática - Mrio.de Economía

* Financiamiento Educativo: Ministerio de Gobierno y Reforma del Estado.

DIRECCION GENERAL DE INGRESOS PÚBLICOS

PROVINCIA DE SANTA FE
 COPARTICIPACION MENSUAL A MUNICIPIOS Y COMUNAS
 Transferencia por el pagado por Ley Provincial N° 13.618-Art.56-Decreto N°1.450/17
 Año 2018

| CATEGORIAS | ENERO | FEBRERO | MARZO | ABRIL | MAYO | JUNIO | JULIO | ACUMULADO |
|---------------------------------|----------------------|-------------|-------------|-------------|-------------|-------------|-------------|----------------------|
| Municipalidades de 1º Categoría | 4.569.127,55 | 0,00 | 0,00 | 0,00 | 0,00 | 0,00 | 0,00 | 4.569.127,55 |
| * Rosario | 3.334.351,12 | 0,00 | 0,00 | 0,00 | 0,00 | 0,00 | 0,00 | 3.334.351,12 |
| * Santa Fe | 1.234.776,43 | 0,00 | 0,00 | 0,00 | 0,00 | 0,00 | 0,00 | 1.234.776,43 |
| Municipalidades de 2º Categoría | 3.972.168,77 | 0,00 | 0,00 | 0,00 | 0,00 | 0,00 | 0,00 | 3.972.168,77 |
| Comunas | 2.207.880,23 | 0,00 | 0,00 | 0,00 | 0,00 | 0,00 | 0,00 | 2.207.880,23 |
| TOTAL | 10.749.176,55 | 0,00 | 0,00 | 0,00 | 0,00 | 0,00 | 0,00 | 10.749.176,55 |

Fuente: * Impuestos de Transferencias Automáticas y no Automáticas: Módulo de Consultas de Municipalidades y Comunas - Sectorial de Informática - Mrio.de Economía

* Financiamiento Educativo: Ministerio de Gobierno y Reforma del Estado.

DIRECCION GENERAL DE INGRESOS PÚBLICOS

PROVINCIA DE SANTA FE
 COPARTICIPACION MENSUAL A MUNICIPIOS Y COMUNAS
 Financiamiento Educativo
 Año 2018

| CATEGORIAS | ENERO | FEBRERO | MARZO | ABRIL | MAYO | JUNIO | JULIO | ACUMULADO |
|---------------------------------|----------------------|----------------------|----------------------|----------------------|----------------------|----------------------|----------------------|-----------------------|
| Municipalidades de 1º Categoría | 22.563.129,39 | 22.563.129,39 | 22.563.129,39 | 22.563.129,39 | 22.563.129,39 | 22.563.129,39 | 22.563.129,39 | 157.941.905,73 |
| * Rosario | 16.621.969,13 | 16.621.969,13 | 16.621.969,13 | 16.621.969,13 | 16.621.969,13 | 16.621.969,13 | 16.621.969,13 | 116.353.783,91 |
| * Santa Fe | 5.941.160,26 | 5.941.160,26 | 5.941.160,26 | 5.941.160,26 | 5.941.160,26 | 5.941.160,26 | 5.941.160,26 | 41.588.121,82 |
| Municipalidades de 2º Categoría | 18.807.487,00 | 18.807.487,00 | 18.807.487,00 | 19.501.680,00 | 19.501.680,00 | 19.501.680,00 | 19.501.680,00 | 134.429.181,00 |
| Comunas | 16.394.714,01 | 15.598.260,00 | 15.598.260,00 | 14.904.067,00 | 15.466.902,85 | 14.929.335,00 | 14.929.335,00 | 107.820.873,86 |
| TOTAL | 57.765.330,40 | 56.968.876,39 | 56.968.876,39 | 56.968.876,39 | 57.531.712,24 | 56.994.144,39 | 56.994.144,39 | 400.191.960,59 |

Fuente: * Impuestos de Transferencias Automáticas y no Automáticas: Módulo de Consultas de Municipalidades y Comunas - Sectorial de Informática - Mrio.de Economía

* Financiamiento Educativo: Ministerio de Gobierno y Reforma del Estado.

DIRECCION GENERAL DE INGRESOS PÚBLICOS

PROVINCIA DE SANTA FE
 COPARTICIPACION MENSUAL A MUNICIPIOS Y COMUNAS
 Compensación Nación-Provincia Decreto Nº 457/18
 Año 2018

| CATEGORIAS | ENERO | FEBRERO | MARZO | ABRIL | MAYO | JUNIO | JULIO | ACUMULADO |
|---------------------------------|-------------|-------------|-------------|-------------|----------------------|----------------------|----------------------|----------------------|
| Municipalidades de 1º Categoría | 0,00 | 0,00 | 0,00 | 0,00 | 23.326.804,83 | 6.197.447,72 | 4.611.372,79 | 34.135.625,34 |
| * Rosario | 0,00 | 0,00 | 0,00 | 0,00 | 17.022.890,45 | 4.522.628,56 | 3.365.179,86 | 24.910.698,87 |
| * Santa Fe | 0,00 | 0,00 | 0,00 | 0,00 | 6.303.914,38 | 1.674.819,16 | 1.246.192,93 | 9.224.926,47 |
| Municipalidades de 2º Categoría | 0,00 | 0,00 | 0,00 | 0,00 | 20.279.146,16 | 5.387.748,08 | 4.008.894,64 | 29.675.788,88 |
| Comunas | 0,00 | 0,00 | 0,00 | 0,00 | 11.271.909,20 | 2.994.712,36 | 2.228.293,80 | 16.494.915,36 |
| TOTAL | 0,00 | 0,00 | 0,00 | 0,00 | 54.877.860,19 | 14.579.908,16 | 10.848.561,23 | 80.306.329,58 |

Fuente:

* Impuestos de Transferencias Automáticas y no Automáticas: Módulo de Consultas de Municipalidades y Comunas - Sectorial de Informática - Mrio.de Economía

* Financiamiento Educativo: Ministerio de Gobierno y Reforma del Estado.

DIRECCION GENERAL DE INGRESOS PÚBLICOS

PROVINCIA DE SANTA FE
 COPARTICIPACION MENSUAL A MUNICIPIOS Y COMUNAS
 Comparativo Ejercicios 2015-2018 - Por Departamento - Al mes de julio.
 Transferencias Totales

| DEPARTAMENTOS | 2015 | 2016 | 2017 | 2018 | Variac.Absoluta | | | Variac. Relativa | | |
|------------------|-------------------------|-------------------------|-------------------------|--------------------------|-------------------------|-------------------------|-------------------------|------------------|--------------|--------------|
| | | | | | 2018-2015 | 2018-2016 | 2018-2017 | 2018-2015 | 2018-2016 | 2018-2017 |
| BELGRANO | 89.126.081,98 | 133.267.217,13 | 180.212.274,28 | 224.411.088,51 | 135.285.006,53 | 91.143.871,38 | 44.198.814,23 | 151,79 | 68,39 | 24,53 |
| CASEROS | 124.495.957,82 | 186.994.699,38 | 248.743.003,90 | 314.607.251,21 | 190.111.293,39 | 127.612.551,83 | 65.864.247,31 | 152,70 | 68,24 | 26,48 |
| CASTELLANOS | 243.738.016,30 | 370.067.983,87 | 493.448.575,96 | 634.495.330,17 | 390.757.313,87 | 264.427.346,30 | 141.046.754,21 | 160,32 | 71,45 | 28,58 |
| CONSTITUCION | 122.137.546,74 | 186.901.119,99 | 245.913.269,32 | 314.211.477,65 | 192.073.930,91 | 127.310.357,66 | 68.298.208,33 | 157,26 | 68,12 | 27,77 |
| GARAY | 23.961.783,49 | 36.693.335,62 | 51.396.204,27 | 68.102.251,54 | 44.140.468,05 | 31.408.915,92 | 16.706.047,27 | 184,21 | 85,60 | 32,50 |
| GENERAL LOPEZ | 308.017.989,84 | 455.932.362,69 | 615.795.755,29 | 772.140.369,64 | 464.122.379,80 | 316.208.006,95 | 156.344.614,35 | 150,68 | 69,35 | 25,39 |
| GENERAL OBLIGADO | 187.382.483,75 | 293.233.588,42 | 396.356.096,68 | 532.996.683,95 | 345.614.200,20 | 239.763.095,53 | 136.640.587,27 | 184,44 | 81,77 | 34,47 |
| IRIONDO | 110.479.002,81 | 166.980.924,03 | 221.911.659,41 | 281.977.480,68 | 171.498.477,87 | 114.996.556,65 | 60.065.821,27 | 155,23 | 68,87 | 27,07 |
| LA CAPITAL | 647.289.222,05 | 993.459.769,92 | 1.324.711.439,26 | 1.729.351.933,72 | 1.082.062.711,67 | 735.892.163,80 | 404.640.494,46 | 167,17 | 74,07 | 30,55 |
| LAS COLONIAS | 152.811.609,20 | 234.962.295,19 | 315.697.684,61 | 411.863.445,73 | 259.051.836,53 | 176.901.150,54 | 96.165.761,12 | 169,52 | 75,29 | 30,46 |
| 9 DE JULIO | 40.597.300,27 | 61.995.462,24 | 84.677.335,88 | 110.852.212,18 | 70.254.911,91 | 48.856.749,94 | 26.174.876,30 | 173,05 | 78,81 | 30,91 |
| ROSARIO | 1.662.428.676,97 | 2.540.611.284,79 | 3.403.471.257,57 | 4.375.715.988,54 | 2.713.287.311,57 | 1.835.104.703,75 | 972.244.730,97 | 163,21 | 72,23 | 28,57 |
| SAN CRISTOBAL | 107.295.160,92 | 161.294.237,94 | 219.647.315,67 | 320.657.343,34 | 213.362.182,42 | 159.363.105,40 | 101.010.027,67 | 198,86 | 98,80 | 45,99 |
| SAN JAVIER | 36.793.532,28 | 57.882.826,01 | 76.876.911,51 | 114.542.372,37 | 77.748.840,09 | 56.659.546,36 | 37.665.460,86 | 211,31 | 97,89 | 48,99 |
| SAN JERONIMO | 117.782.445,18 | 181.483.094,91 | 242.556.449,09 | 314.783.238,33 | 197.000.793,15 | 133.300.143,42 | 72.226.789,24 | 167,26 | 73,45 | 29,78 |
| SAN JUSTO | 59.094.060,65 | 90.999.271,28 | 122.739.764,31 | 158.009.319,51 | 98.915.258,86 | 67.010.048,23 | 35.269.555,20 | 167,39 | 73,64 | 28,74 |
| SAN LORENZO | 264.702.525,41 | 400.857.148,29 | 535.756.498,79 | 698.183.134,26 | 433.480.608,85 | 297.325.985,97 | 162.426.635,47 | 163,76 | 74,17 | 30,32 |
| SAN MARTIN | 114.554.540,71 | 172.309.368,24 | 231.461.435,81 | 298.743.847,91 | 184.189.307,20 | 126.434.479,67 | 67.282.412,10 | 160,79 | 73,38 | 29,07 |
| VERA | 63.648.978,77 | 97.847.134,21 | 129.754.381,25 | 169.771.743,49 | 106.122.764,72 | 71.924.609,28 | 40.017.362,24 | 166,73 | 73,51 | 30,84 |
| T O T A L | 4.476.336.915,14 | 6.823.773.124,15 | 9.141.127.312,86 | 11.845.416.512,73 | 7.369.079.597,59 | 5.021.643.388,58 | 2.704.289.199,87 | 164,62 | 73,59 | 29,58 |

Fuente:

* Impuestos de Transferencias Automáticas y no Automáticas: Módulo de Consultas de Municipalidades y Comunas - Sectorial de Informática - Mtrio.de Economía

* Financiamiento Educativo: Ministerio de Gobierno y Reforma del Estado

Nota: Las cifras expuestas no incluyen el Fondo Federal Solidario de acuerdo a lo expresado en la introducción del informe.

DIRECCION GENERAL DE INGRESOS PÚBLICOS

PROVINCIA DE SANTA FE
 COPARTICIPACION MENSUAL A MUNICIPIOS Y COMUNAS
 Comparativo Ejercicios 2015-2018 - Por Departamento - Al mes de julio.
 Transferencia de Impuesto Inmobiliario

| DEPARTAMENTOS | 2015 | 2016 | 2017 | 2018 | Variac.Absoluta | | | Variac. Relativa | | |
|------------------|-----------------------|-----------------------|-------------------------|-------------------------|-----------------------|-----------------------|----------------------|------------------|--------------|-------------|
| | | | | | 2018-2015 | 2018-2016 | 2018-2017 | 2018-2015 | 2018-2016 | 2018-2017 |
| BELGRANO | 15.151.878,91 | 20.751.446,64 | 27.447.997,14 | 29.725.706,96 | 14.573.828,05 | 8.974.260,32 | 2.277.709,82 | 96,18 | 43,25 | 8,30 |
| CASEROS | 24.803.055,98 | 33.758.400,15 | 44.016.157,71 | 46.570.349,30 | 21.767.293,32 | 12.811.949,15 | 2.554.191,59 | 87,76 | 37,95 | 5,80 |
| CASTELLANOS | 26.079.090,53 | 35.753.416,31 | 47.646.160,74 | 51.726.183,05 | 25.647.092,52 | 15.972.766,74 | 4.080.022,31 | 98,34 | 44,67 | 8,56 |
| CONSTITUCION | 21.997.056,66 | 31.531.648,82 | 40.182.851,38 | 40.823.863,09 | 18.826.806,43 | 9.292.214,27 | 641.011,71 | 85,59 | 29,47 | 1,60 |
| GARAY | 2.126.285,65 | 2.935.258,34 | 3.938.543,43 | 4.140.090,40 | 2.013.804,75 | 1.204.832,06 | 201.546,97 | 94,71 | 41,05 | 5,12 |
| GENERAL LOPEZ | 69.896.673,80 | 97.446.499,72 | 132.644.376,36 | 143.123.203,07 | 73.226.529,27 | 45.676.703,35 | 10.478.826,71 | 104,76 | 46,87 | 7,90 |
| GENERAL OBLIGADO | 14.689.841,87 | 20.672.387,33 | 28.023.355,01 | 29.870.513,80 | 15.180.671,93 | 9.198.126,47 | 1.847.158,79 | 103,34 | 44,49 | 6,59 |
| IRIONDO | 22.320.395,47 | 30.709.450,97 | 40.417.030,93 | 42.491.857,52 | 20.171.462,05 | 11.782.406,55 | 2.074.826,59 | 90,37 | 38,37 | 5,13 |
| LA CAPITAL | 55.962.120,42 | 79.148.014,30 | 106.499.974,40 | 112.912.026,66 | 56.949.906,24 | 33.764.012,36 | 6.412.052,26 | 101,77 | 42,66 | 6,02 |
| LAS COLONIAS | 16.497.194,07 | 22.786.426,68 | 30.199.473,23 | 32.748.913,96 | 16.251.719,89 | 9.962.487,28 | 2.549.440,73 | 98,51 | 43,72 | 8,44 |
| 9 DE JULIO | 4.472.061,77 | 6.045.136,57 | 7.911.362,51 | 8.639.743,81 | 4.167.682,04 | 2.594.607,24 | 728.381,30 | 93,19 | 42,92 | 9,21 |
| ROSARIO | 184.859.448,64 | 260.566.217,05 | 350.905.504,94 | 371.479.854,17 | 186.620.405,53 | 110.913.637,12 | 20.574.349,23 | 100,95 | 42,57 | 5,86 |
| SAN CRISTOBAL | 12.809.723,89 | 17.467.496,64 | 22.818.593,48 | 24.328.318,16 | 11.518.594,27 | 6.860.821,52 | 1.509.724,68 | 89,92 | 39,28 | 6,62 |
| SAN JAVIER | 2.877.509,66 | 3.981.665,98 | 5.257.870,91 | 5.515.889,46 | 2.638.379,80 | 1.534.223,48 | 258.018,55 | 91,69 | 38,53 | 4,91 |
| SAN JERONIMO | 11.683.081,39 | 16.136.220,25 | 21.170.278,88 | 22.661.765,14 | 10.978.683,75 | 6.525.544,89 | 1.491.486,26 | 93,97 | 40,44 | 7,05 |
| SAN JUSTO | 7.526.056,14 | 10.393.966,49 | 13.769.259,15 | 14.497.907,46 | 6.971.851,32 | 4.103.940,97 | 728.648,31 | 92,64 | 39,48 | 5,29 |
| SAN LORENZO | 36.239.053,78 | 50.190.625,88 | 66.659.346,53 | 69.993.131,95 | 33.754.078,17 | 19.802.506,07 | 3.333.785,42 | 93,14 | 39,45 | 5,00 |
| SAN MARTIN | 12.595.361,16 | 17.285.440,80 | 22.449.582,49 | 24.393.084,17 | 11.797.723,01 | 7.107.643,37 | 1.943.501,68 | 93,67 | 41,12 | 8,66 |
| VERA | 5.194.701,32 | 7.201.159,34 | 9.438.357,04 | 9.824.618,76 | 4.629.917,44 | 2.623.459,42 | 386.261,72 | 89,13 | 36,43 | 4,09 |
| T O T A L | 547.780.591,11 | 764.760.878,26 | 1.021.396.076,26 | 1.085.467.020,89 | 537.686.429,78 | 320.706.142,63 | 64.070.944,63 | 98,16 | 41,94 | 6,27 |

Fuente:

* Impuestos de Transferencias Automáticas y no Automáticas: Módulo de Consultas de Municipalidades y Comunas - Sectorial de Informática - Mtrio.de Economía

* Financiamiento Educativo: Ministerio de Gobierno y Reforma del Estado

PROVINCIA DE SANTA FE

COPARTICIPACION MENSUAL A MUNICIPIOS Y COMUNAS

Comparativo Ejercicios 2015-2018 - Por Departamento - Al mes de julio.

Transferencia de Impuesto de Patente Única sobre Vehículos

| DEPARTAMENTOS | 2015 | 2016 | 2017 | 2018 | Variac.Absoluta | | | Variac. Relativa | | |
|------------------|-------------------------|-------------------------|-------------------------|-------------------------|-------------------------|-----------------------|-----------------------|------------------|--------------|--------------|
| | | | | | 2018-2015 | 2018-2016 | 2018-2017 | 2018-2015 | 2018-2016 | 2018-2017 |
| BELGRANO | 20.624.416,07 | 27.676.281,60 | 39.983.459,13 | 46.797.026,26 | 26.172.610,19 | 19.120.744,66 | 6.813.567,13 | 126,90 | 69,09 | 17,04 |
| CASEROS | 37.343.396,63 | 52.370.703,53 | 70.336.155,27 | 83.292.557,93 | 45.949.161,30 | 30.921.854,40 | 12.956.402,66 | 123,04 | 59,04 | 18,42 |
| CASTELLANOS | 65.024.798,68 | 87.746.748,34 | 119.992.360,98 | 146.993.609,08 | 81.968.810,40 | 59.246.860,74 | 27.001.248,10 | 126,06 | 67,52 | 22,50 |
| CONSTITUCION | 31.232.166,07 | 43.567.596,92 | 57.765.525,11 | 71.609.022,77 | 40.376.856,70 | 28.041.425,85 | 13.843.497,66 | 129,28 | 64,36 | 23,96 |
| GARAY | 3.945.820,23 | 5.195.976,62 | 7.556.325,76 | 8.830.877,33 | 4.885.057,10 | 3.634.900,71 | 1.274.551,57 | 123,80 | 69,96 | 16,87 |
| GENERAL LOPEZ | 78.440.877,13 | 106.305.729,49 | 144.758.852,00 | 173.023.400,47 | 94.582.523,34 | 66.717.670,98 | 28.264.548,47 | 120,58 | 62,76 | 19,53 |
| GENERAL OBLIGADO | 33.360.661,89 | 49.408.138,93 | 71.435.982,64 | 91.743.703,54 | 58.383.041,65 | 42.335.564,61 | 20.307.720,90 | 175,01 | 85,69 | 28,43 |
| IRIONDO | 27.283.193,84 | 38.087.811,16 | 50.913.634,25 | 62.923.789,90 | 35.640.596,06 | 24.835.978,74 | 12.010.155,65 | 130,63 | 65,21 | 23,59 |
| LA CAPITAL | 139.003.958,50 | 190.883.319,02 | 269.741.520,61 | 333.812.311,83 | 194.808.353,33 | 142.928.992,81 | 64.070.791,22 | 140,15 | 74,88 | 23,75 |
| LAS COLONIAS | 38.849.636,75 | 53.489.207,36 | 75.654.211,39 | 91.333.387,37 | 52.483.750,62 | 37.844.180,01 | 15.679.175,98 | 135,09 | 70,75 | 20,72 |
| 9 DE JULIO | 5.867.154,15 | 8.247.830,84 | 13.058.417,57 | 15.304.378,79 | 9.437.224,64 | 7.056.547,95 | 2.245.961,22 | 160,85 | 85,56 | 17,20 |
| ROSARIO | 376.158.975,28 | 514.189.432,67 | 724.173.935,65 | 868.676.004,02 | 492.517.028,74 | 354.486.571,35 | 144.502.068,37 | 130,93 | 68,94 | 19,95 |
| SAN CRISTOBAL | 21.114.946,93 | 27.903.694,00 | 38.886.263,50 | 48.950.306,08 | 27.835.359,15 | 21.046.612,08 | 10.064.042,58 | 131,83 | 75,43 | 25,88 |
| SAN JAVIER | 4.737.491,42 | 6.864.273,73 | 9.612.658,71 | 11.811.504,11 | 7.074.012,69 | 4.947.230,38 | 2.198.845,40 | 149,32 | 72,07 | 22,87 |
| SAN JERONIMO | 23.323.056,26 | 33.593.355,03 | 46.286.898,93 | 55.593.019,30 | 32.269.963,04 | 21.999.664,27 | 9.306.120,37 | 138,36 | 65,49 | 20,11 |
| SAN JUSTO | 12.868.965,64 | 18.225.064,64 | 26.102.523,80 | 31.215.507,96 | 18.346.542,32 | 12.990.443,32 | 5.112.984,16 | 142,56 | 71,28 | 19,59 |
| SAN LORENZO | 58.453.262,80 | 78.616.845,17 | 113.298.873,76 | 141.088.479,08 | 82.635.216,28 | 62.471.633,91 | 27.789.605,32 | 141,37 | 79,46 | 24,53 |
| SAN MARTIN | 28.973.582,45 | 38.788.740,49 | 54.144.189,77 | 67.392.802,34 | 38.419.219,89 | 28.604.061,85 | 13.248.612,57 | 132,60 | 73,74 | 24,47 |
| VERA | 9.129.184,83 | 13.020.092,50 | 17.518.243,02 | 21.880.226,62 | 12.751.041,79 | 8.860.134,12 | 4.361.983,60 | 139,67 | 68,05 | 24,90 |
| T O T A L | 1.015.735.545,55 | 1.394.180.842,04 | 1.951.220.031,85 | 2.372.271.914,78 | 1.356.536.369,23 | 978.091.072,74 | 421.051.882,93 | 133,55 | 70,16 | 21,58 |

Fuente:

* Impuestos de Transferencias Automáticas y no Automáticas: Módulo de Consultas de Municipalidades y Comunas - Sectorial de Informática - Mtrio.de Economía

* Financiamiento Educativo: Ministerio de Gobierno y Reforma del Estado

PROVINCIA DE SANTA FE
 COPARTICIPACION MENSUAL A MUNICIPIOS Y COMUNAS
 Comparativo Ejercicios 2015-2018 - Por Departamento - Al mes de julio.
 Transferencia de Impuesto a los Ingresos Brutos

| DEPARTAMENTOS | 2015 | 2016 | 2017 | 2018 | Variac.Absoluta | | | Variac. Relativa | | |
|------------------|-------------------------|-------------------------|-------------------------|-------------------------|-------------------------|-------------------------|-----------------------|------------------|--------------|--------------|
| | | | | | 2018-2015 | 2018-2016 | 2018-2017 | 2018-2015 | 2018-2016 | 2018-2017 |
| BELGRANO | 21.357.926,36 | 30.528.735,16 | 40.697.688,15 | 49.441.526,38 | 28.083.600,02 | 18.912.791,22 | 8.743.838,23 | 131,49 | 61,95 | 21,48 |
| CASEROS | 24.959.771,53 | 35.506.229,43 | 47.736.399,95 | 61.289.513,47 | 36.329.741,94 | 25.783.284,04 | 13.553.113,52 | 145,55 | 72,62 | 28,39 |
| CASTELLANOS | 61.109.738,16 | 86.749.589,27 | 116.948.778,60 | 145.337.283,18 | 84.227.545,02 | 58.587.693,91 | 28.388.504,58 | 137,83 | 67,54 | 24,27 |
| CONSTITUCION | 27.586.294,13 | 39.246.502,18 | 52.781.478,04 | 67.133.012,92 | 39.546.718,79 | 27.886.510,74 | 14.351.534,88 | 143,36 | 71,05 | 27,19 |
| GARAY | 7.162.137,50 | 10.184.409,41 | 13.662.790,87 | 18.223.915,21 | 11.061.777,71 | 8.039.505,80 | 4.561.124,34 | 154,45 | 78,94 | 33,38 |
| GENERAL LOPEZ | 63.927.629,39 | 90.546.918,44 | 120.474.152,96 | 151.863.108,19 | 87.935.478,80 | 61.316.189,75 | 31.388.955,23 | 137,55 | 67,72 | 26,05 |
| GENERAL OBLIGADO | 55.782.418,38 | 79.672.377,43 | 106.941.425,15 | 137.764.573,43 | 81.982.155,05 | 58.092.196,00 | 30.823.148,28 | 146,97 | 72,91 | 28,82 |
| IRIONDO | 24.369.845,89 | 34.523.699,25 | 46.526.633,36 | 58.784.505,06 | 34.414.659,17 | 24.260.805,81 | 12.257.871,70 | 141,22 | 70,27 | 26,35 |
| LA CAPITAL | 181.081.977,79 | 256.637.493,82 | 343.974.870,51 | 431.180.241,61 | 250.098.263,82 | 174.542.747,79 | 87.205.371,10 | 138,11 | 68,01 | 25,35 |
| LAS COLONIAS | 39.022.949,05 | 55.746.557,16 | 74.938.871,80 | 95.797.608,46 | 56.774.659,41 | 40.051.051,30 | 20.858.736,66 | 145,49 | 71,84 | 27,83 |
| 9 DE JULIO | 12.113.451,86 | 17.202.691,32 | 22.966.455,62 | 29.181.851,07 | 17.068.399,21 | 11.979.159,75 | 6.215.395,45 | 140,90 | 69,64 | 27,06 |
| ROSARIO | 440.958.803,41 | 627.594.198,22 | 843.706.408,45 | 1.053.112.810,82 | 612.154.007,41 | 425.518.612,60 | 209.406.402,37 | 138,82 | 67,80 | 24,82 |
| SAN CRISTOBAL | 29.373.114,56 | 41.751.612,22 | 55.981.979,59 | 82.995.956,14 | 53.622.841,58 | 41.244.343,92 | 27.013.976,55 | 182,56 | 98,79 | 48,25 |
| SAN JAVIER | 11.682.856,93 | 16.559.804,47 | 22.203.920,83 | 32.664.702,67 | 20.981.845,74 | 16.104.898,20 | 10.460.781,84 | 179,60 | 97,25 | 47,11 |
| SAN JERONIMO | 33.138.914,56 | 47.087.850,00 | 62.819.086,55 | 78.988.226,20 | 45.849.311,64 | 31.900.376,20 | 16.169.139,65 | 138,35 | 67,75 | 25,74 |
| SAN JUSTO | 15.491.942,62 | 22.083.652,80 | 29.689.347,28 | 37.458.419,08 | 21.966.476,46 | 15.374.766,28 | 7.769.071,80 | 141,79 | 69,62 | 26,17 |
| SAN LORENZO | 68.064.241,35 | 97.038.131,54 | 129.307.969,10 | 164.740.984,71 | 96.676.743,36 | 67.702.853,17 | 35.433.015,61 | 142,04 | 69,77 | 27,40 |
| SAN MARTIN | 29.218.725,87 | 41.543.495,69 | 55.748.891,40 | 69.170.781,44 | 39.952.055,57 | 27.627.285,75 | 13.421.890,04 | 136,73 | 66,50 | 24,08 |
| VERA | 19.745.627,95 | 28.034.585,74 | 37.485.892,21 | 46.368.905,03 | 26.623.277,08 | 18.334.319,29 | 8.883.012,82 | 134,83 | 65,40 | 23,70 |
| T O T A L | 1.166.148.367,29 | 1.658.238.533,55 | 2.224.593.040,42 | 2.811.497.925,07 | 1.645.349.557,78 | 1.153.259.391,52 | 586.904.884,65 | 141,09 | 69,55 | 26,38 |

Fuente:

* Impuestos de Transferencias Automáticas y no Automáticas: Módulo de Consultas de Municipalidades y Comunas - Sectorial de Informática - Mtrio.de Economía

* Financiamiento Educativo: Ministerio de Gobierno y Reforma del Estado

PROVINCIA DE SANTA FE
 COPARTICIPACION MENSUAL A MUNICIPIOS Y COMUNAS
 Comparativo Ejercicios 2015-2018 - Por Departamento - Al mes de julio.
 Transferencias de Impuestos del Régimen Federal

| DEPARTAMENTOS | 2015 | 2016 | 2017 | 2018 | Variac.Absoluta | | | Variac. Relativa | | |
|------------------|-------------------------|-------------------------|-------------------------|-------------------------|-------------------------|-------------------------|-------------------------|------------------|--------------|--------------|
| | | | | | 2018-2015 | 2018-2016 | 2018-2017 | 2018-2015 | 2018-2016 | 2018-2017 |
| BELGRANO | 31.621.268,47 | 52.011.929,58 | 66.480.258,45 | 89.420.947,58 | 57.799.679,11 | 37.409.018,00 | 22.940.689,13 | 182,79 | 71,92 | 34,51 |
| CASEROS | 36.954.047,57 | 60.526.059,33 | 77.921.312,99 | 110.849.457,46 | 73.895.409,89 | 50.323.398,13 | 32.928.144,47 | 199,97 | 83,14 | 42,26 |
| CASTELLANOS | 90.476.268,02 | 147.927.819,25 | 190.843.511,99 | 262.859.958,96 | 172.383.690,94 | 114.932.139,71 | 72.016.446,97 | 190,53 | 77,69 | 37,74 |
| CONSTITUCION | 40.842.684,96 | 66.899.999,34 | 86.155.777,65 | 121.418.129,21 | 80.575.444,25 | 54.518.129,87 | 35.262.351,56 | 197,28 | 81,49 | 40,93 |
| GARAY | 10.603.864,09 | 17.361.751,57 | 22.304.720,22 | 32.960.142,74 | 22.356.278,65 | 15.598.391,17 | 10.655.422,52 | 210,83 | 89,84 | 47,77 |
| GENERAL LOPEZ | 94.648.286,05 | 154.439.866,15 | 196.738.540,31 | 274.662.698,29 | 180.014.412,24 | 120.222.832,14 | 77.924.157,98 | 190,19 | 77,84 | 39,61 |
| GENERAL OBLIGADO | 82.588.963,76 | 135.772.430,40 | 174.600.168,30 | 249.163.802,45 | 166.574.838,69 | 113.391.372,05 | 74.563.634,15 | 201,69 | 83,52 | 42,71 |
| IRIONDO | 36.080.396,88 | 58.871.022,76 | 75.926.169,89 | 106.318.848,46 | 70.238.451,58 | 47.447.825,70 | 30.392.678,57 | 194,67 | 80,60 | 40,03 |
| LA CAPITAL | 268.098.177,06 | 437.609.440,71 | 561.524.869,41 | 779.841.332,50 | 511.743.155,44 | 342.231.891,79 | 218.316.463,09 | 190,88 | 78,20 | 38,88 |
| LAS COLONIAS | 57.775.859,89 | 95.003.480,80 | 122.337.421,52 | 173.261.498,05 | 115.485.638,16 | 78.258.017,25 | 50.924.076,53 | 199,89 | 82,37 | 41,63 |
| 9 DE JULIO | 17.934.483,71 | 29.329.598,95 | 37.502.688,69 | 52.778.887,90 | 34.844.404,19 | 23.449.288,95 | 15.276.199,21 | 194,29 | 79,95 | 40,73 |
| ROSARIO | 652.859.969,31 | 1.069.802.317,31 | 1.377.224.517,20 | 1.904.681.194,82 | 1.251.821.225,51 | 834.878.877,51 | 527.456.677,62 | 191,74 | 78,04 | 38,30 |
| SAN CRISTOBAL | 43.488.025,88 | 71.173.703,47 | 91.395.291,71 | 150.108.169,99 | 106.620.144,11 | 78.934.466,52 | 58.712.878,28 | 245,17 | 110,90 | 64,24 |
| SAN JAVIER | 17.296.822,42 | 28.235.316,71 | 36.247.010,08 | 59.078.043,92 | 41.781.221,50 | 30.842.727,21 | 22.831.033,84 | 241,55 | 109,23 | 62,99 |
| SAN JERONIMO | 49.063.535,16 | 80.276.021,46 | 102.586.796,40 | 142.859.708,45 | 93.796.173,29 | 62.583.686,99 | 40.272.912,05 | 191,17 | 77,96 | 39,26 |
| SAN JUSTO | 22.936.398,76 | 37.633.804,01 | 48.468.042,37 | 67.748.056,53 | 44.811.657,77 | 30.114.252,52 | 19.280.014,16 | 195,37 | 80,02 | 39,78 |
| SAN LORENZO | 100.771.852,68 | 165.370.440,07 | 211.210.287,08 | 297.953.887,14 | 197.182.034,46 | 132.583.447,07 | 86.743.600,06 | 195,67 | 80,17 | 41,07 |
| SAN MARTIN | 43.259.507,13 | 70.818.456,44 | 91.010.350,13 | 125.103.678,58 | 81.844.171,45 | 54.285.222,14 | 34.093.328,45 | 189,19 | 76,65 | 37,46 |
| VERA | 29.234.264,85 | 47.799.083,48 | 61.205.264,83 | 83.863.742,24 | 54.629.477,39 | 36.064.658,76 | 22.658.477,41 | 186,87 | 75,45 | 37,02 |
| T O T A L | 1.726.534.676,65 | 2.826.862.541,79 | 3.631.682.999,22 | 5.084.932.185,27 | 3.358.397.508,62 | 2.258.069.643,48 | 1.453.249.186,05 | 194,52 | 79,88 | 40,02 |

Fuente:

* Impuestos de Transferencias Automáticas y no Automáticas: Módulo de Consultas de Municipalidades y Comunas - Sectorial de Informática - Mtrio.de Economía
 * Financiamiento Educativo: Ministerio de Gobierno y Reforma del Estado

PROVINCIA DE SANTA FE

COPARTICIPACION MENSUAL A MUNICIPIOS Y COMUNAS

Comparativo Ejercicios 2015-2018 - Por Departamento - Al mes de julio.

Transferencia por el pagado por Ley Nº 13.582 - Art.11

| DEPARTAMENTOS | 2015 | 2016 | 2017 | 2018 | Variac.Absoluta | | | Variac. Relativa | | |
|------------------|-------------|-------------|---------------------|-------------|-----------------|-------------|----------------------|------------------|-----------|----------------|
| | | | | | 2018-2015 | 2018-2016 | 2018-2017 | 2018-2015 | 2018-2016 | 2018-2017 |
| BELGRANO | 0,00 | 0,00 | 68.372,05 | 0,00 | 0,00 | 0,00 | -68.372,05 | | | -100,00 |
| CASEROS | 0,00 | 0,00 | 80.356,72 | 0,00 | 0,00 | 0,00 | -80.356,72 | | | -100,00 |
| CASTELLANOS | 0,00 | 0,00 | 197.019,17 | 0,00 | 0,00 | 0,00 | -197.019,17 | | | -100,00 |
| CONSTITUCION | 0,00 | 0,00 | 88.851,44 | 0,00 | 0,00 | 0,00 | -88.851,44 | | | -100,00 |
| GARAY | 0,00 | 0,00 | 22.991,84 | 0,00 | 0,00 | 0,00 | -22.991,84 | | | -100,00 |
| GENERAL LOPEZ | 0,00 | 0,00 | 202.558,62 | 0,00 | 0,00 | 0,00 | -202.558,62 | | | -100,00 |
| GENERAL OBLIGADO | 0,00 | 0,00 | 179.914,92 | 0,00 | 0,00 | 0,00 | -179.914,92 | | | -100,00 |
| IRIONDO | 0,00 | 0,00 | 78.377,61 | 0,00 | 0,00 | 0,00 | -78.377,61 | | | -100,00 |
| LA CAPITAL | 0,00 | 0,00 | 578.897,74 | 0,00 | 0,00 | 0,00 | -578.897,74 | | | -100,00 |
| LAS COLONIAS | 0,00 | 0,00 | 126.111,68 | 0,00 | 0,00 | 0,00 | -126.111,68 | | | -100,00 |
| 9 DE JULIO | 0,00 | 0,00 | 38.621,12 | 0,00 | 0,00 | 0,00 | -38.621,12 | | | -100,00 |
| ROSARIO | 0,00 | 0,00 | 1.420.186,17 | 0,00 | 0,00 | 0,00 | -1.420.186,17 | | | -100,00 |
| SAN CRISTOBAL | 0,00 | 0,00 | 94.195,96 | 0,00 | 0,00 | 0,00 | -94.195,96 | | | -100,00 |
| SAN JAVIER | 0,00 | 0,00 | 37.368,34 | 0,00 | 0,00 | 0,00 | -37.368,34 | | | -100,00 |
| SAN JERONIMO | 0,00 | 0,00 | 105.617,74 | 0,00 | 0,00 | 0,00 | -105.617,74 | | | -100,00 |
| SAN JUSTO | 0,00 | 0,00 | 49.962,25 | 0,00 | 0,00 | 0,00 | -49.962,25 | | | -100,00 |
| SAN LORENZO | 0,00 | 0,00 | 217.282,58 | 0,00 | 0,00 | 0,00 | -217.282,58 | | | -100,00 |
| SAN MARTIN | 0,00 | 0,00 | 93.816,25 | 0,00 | 0,00 | 0,00 | -93.816,25 | | | -100,00 |
| VERA | 0,00 | 0,00 | 63.056,29 | 0,00 | 0,00 | 0,00 | -63.056,29 | | | -100,00 |
| TOTAL | 0,00 | 0,00 | 3.743.558,49 | 0,00 | 0,00 | 0,00 | -3.743.558,49 | | | -100,00 |

Fuente:

* Impuestos de Transferencias Automáticas y no Automáticas: Módulo de Consultas de Municipalidades y Comunas - Sectorial de Informática - Mtrio.de Economía

* Financiamiento Educativo: Ministerio de Gobierno y Reforma del Estado

PROVINCIA DE SANTA FE

COPARTICIPACION MENSUAL A MUNICIPIOS Y COMUNAS

Comparativo Ejercicios 2015-2018 - Por Departamento - Al mes de julio.

Transferencia por el pagado por Ley Provincial N° 13.618-Art.56-Decreto N°1.450/17

| DEPARTAMENTOS | 2015 | 2016 | 2017 | 2018 | Variac.Absoluta | | | Variac. Relativa | | |
|------------------|-------------|-------------|----------------------|----------------------|----------------------|----------------------|----------------------|------------------|-----------|---------------|
| | | | | | 2018-2015 | 2018-2016 | 2018-2017 | 2018-2015 | 2018-2016 | 2018-2017 |
| BELGRANO | 0,00 | 0,00 | 339.423,46 | 189.029,37 | 189.029,37 | 189.029,37 | -150.394,09 | | | -44,31 |
| CASEROS | 0,00 | 0,00 | 398.919,58 | 234.327,70 | 234.327,70 | 234.327,70 | -164.591,88 | | | -41,26 |
| CASTELLANOS | 0,00 | 0,00 | 978.073,83 | 555.666,83 | 555.666,83 | 555.666,83 | -422.407,00 | | | -43,19 |
| CONSTITUCION | 0,00 | 0,00 | 441.090,20 | 256.669,08 | 256.669,08 | 256.669,08 | -184.421,12 | | | -41,81 |
| GARAY | 0,00 | 0,00 | 114.139,70 | 69.675,35 | 69.675,35 | 69.675,35 | -44.464,35 | | | -38,96 |
| GENERAL LOPEZ | 0,00 | 0,00 | 1.005.573,98 | 580.616,94 | 580.616,94 | 580.616,94 | -424.957,04 | | | -42,26 |
| GENERAL OBLIGADO | 0,00 | 0,00 | 893.162,53 | 526.714,14 | 526.714,14 | 526.714,14 | -366.448,39 | | | -41,03 |
| IRIONDO | 0,00 | 0,00 | 389.094,74 | 224.750,31 | 224.750,31 | 224.750,31 | -164.344,43 | | | -42,24 |
| LA CAPITAL | 0,00 | 0,00 | 2.873.856,68 | 1.648.527,82 | 1.648.527,82 | 1.648.527,82 | -1.225.328,86 | | | -42,64 |
| LAS COLONIAS | 0,00 | 0,00 | 626.063,78 | 366.262,22 | 366.262,22 | 366.262,22 | -259.801,56 | | | -41,50 |
| 9 DE JULIO | 0,00 | 0,00 | 191.729,16 | 111.570,72 | 111.570,72 | 111.570,72 | -80.158,44 | | | -41,81 |
| ROSARIO | 0,00 | 0,00 | 7.050.314,40 | 4.026.357,41 | 4.026.357,41 | 4.026.357,41 | -3.023.956,99 | | | -42,89 |
| SAN CRISTOBAL | 0,00 | 0,00 | 467.622,92 | 317.317,75 | 317.317,75 | 317.317,75 | -150.305,17 | | | -32,14 |
| SAN JAVIER | 0,00 | 0,00 | 185.510,04 | 124.886,70 | 124.886,70 | 124.886,70 | -60.623,34 | | | -32,68 |
| SAN JERONIMO | 0,00 | 0,00 | 524.324,38 | 301.995,02 | 301.995,02 | 301.995,02 | -222.329,36 | | | -42,40 |
| SAN JUSTO | 0,00 | 0,00 | 248.030,34 | 143.214,44 | 143.214,44 | 143.214,44 | -104.815,90 | | | -42,26 |
| SAN LORENZO | 0,00 | 0,00 | 1.078.668,76 | 629.852,84 | 629.852,84 | 629.852,84 | -448.815,92 | | | -41,61 |
| SAN MARTIN | 0,00 | 0,00 | 465.737,45 | 264.460,07 | 264.460,07 | 264.460,07 | -201.277,38 | | | -43,22 |
| VERA | 0,00 | 0,00 | 313.034,13 | 177.281,84 | 177.281,84 | 177.281,84 | -135.752,29 | | | -43,37 |
| TOTAL | 0,00 | 0,00 | 18.584.370,06 | 10.749.176,55 | 10.749.176,55 | 10.749.176,55 | -7.835.193,51 | | | -42,16 |

Fuente:

* Impuestos de Transferencias Automáticas y no Automáticas: Módulo de Consultas de Municipalidades y Comunas - Sectorial de Informática - Mtrio.de Economía

* Financiamiento Educativo: Ministerio de Gobierno y Reforma del Estado

DIRECCION GENERAL DE INGRESOS PÚBLICOS

PROVINCIA DE SANTA FE
 COPARTICIPACION MENSUAL A MUNICIPIOS Y COMUNAS
 Comparativo Ejercicios 2015-2018 - Por Departamento - Al mes de julio.
 Financiamiento Educativo

| DEPARTAMENTOS | 2015 | 2016 | 2017 | 2018 | Variac.Absoluta | | | Variac. Relativa | | |
|------------------|----------------------|-----------------------|-----------------------|-----------------------|-----------------------|-----------------------|-----------------------|------------------|---------------|--------------|
| | | | | | 2018-2015 | 2018-2016 | 2018-2017 | 2018-2015 | 2018-2016 | 2018-2017 |
| BELGRANO | 370.592,17 | 2.298.824,15 | 5.195.075,90 | 7.424.627,00 | 7.054.034,83 | 5.125.802,85 | 2.229.551,10 | 1.903,45 | 222,97 | 42,92 |
| CASEROS | 435.686,11 | 4.833.306,94 | 8.253.701,68 | 10.620.400,00 | 10.184.713,89 | 5.787.093,06 | 2.366.698,32 | 2.337,63 | 119,73 | 28,67 |
| CASTELLANOS | 1.048.120,91 | 11.890.410,70 | 16.842.670,65 | 22.871.282,00 | 21.823.161,09 | 10.980.871,30 | 6.028.611,35 | 2.082,12 | 92,35 | 35,79 |
| CONSTITUCION | 479.344,92 | 5.655.372,73 | 8.497.695,50 | 11.053.224,00 | 10.573.879,08 | 5.397.851,27 | 2.555.528,50 | 2.205,90 | 95,45 | 30,07 |
| GARAY | 123.676,02 | 1.015.939,68 | 3.796.692,45 | 3.357.011,00 | 3.233.334,98 | 2.341.071,32 | -439.681,45 | 2.614,36 | 230,43 | -11,58 |
| GENERAL LOPEZ | 1.104.523,47 | 7.193.348,89 | 19.971.701,06 | 24.549.595,00 | 23.445.071,53 | 17.356.246,11 | 4.577.893,94 | 2.122,64 | 241,28 | 22,92 |
| GENERAL OBLIGADO | 960.597,85 | 7.708.254,33 | 14.282.088,13 | 19.992.332,85 | 19.031.735,00 | 12.284.078,52 | 5.710.244,72 | 1.981,24 | 159,36 | 39,98 |
| IRIONDO | 425.170,73 | 4.788.939,89 | 7.660.718,63 | 9.554.636,00 | 9.129.465,27 | 4.765.696,11 | 1.893.917,37 | 2.147,25 | 99,51 | 24,72 |
| LA CAPITAL | 3.142.988,28 | 29.181.502,07 | 39.517.449,91 | 57.641.459,82 | 54.498.471,54 | 28.459.957,75 | 18.124.009,91 | 1.733,97 | 97,53 | 45,86 |
| LAS COLONIAS | 665.969,44 | 7.936.623,19 | 11.815.531,21 | 15.619.457,00 | 14.953.487,56 | 7.682.833,81 | 3.803.925,79 | 2.245,37 | 96,80 | 32,19 |
| 9 DE JULIO | 210.148,78 | 1.170.204,56 | 3.008.061,21 | 4.002.243,00 | 3.792.094,22 | 2.832.038,44 | 994.181,79 | 1.804,48 | 242,01 | 33,05 |
| ROSARIO | 7.591.480,33 | 68.459.119,54 | 98.990.390,76 | 143.659.138,91 | 136.067.658,58 | 75.200.019,37 | 44.668.748,15 | 1.792,37 | 109,85 | 45,12 |
| SAN CRISTOBAL | 509.349,66 | 2.997.731,61 | 10.003.368,51 | 11.586.617,00 | 11.077.267,34 | 8.588.885,39 | 1.583.248,49 | 2.174,79 | 286,51 | 15,83 |
| SAN JAVIER | 198.851,85 | 2.241.765,12 | 3.332.572,60 | 4.414.326,00 | 4.215.474,15 | 2.172.560,88 | 1.081.753,40 | 2.119,91 | 96,91 | 32,46 |
| SAN JERONIMO | 573.857,81 | 4.389.648,17 | 9.063.446,21 | 12.122.341,00 | 11.548.483,19 | 7.732.692,83 | 3.058.894,79 | 2.012,43 | 176,16 | 33,75 |
| SAN JUSTO | 270.697,49 | 2.662.783,34 | 4.412.599,12 | 5.876.269,00 | 5.605.571,51 | 3.213.485,66 | 1.463.669,88 | 2.070,79 | 120,68 | 33,17 |
| SAN LORENZO | 1.174.114,80 | 9.641.105,63 | 13.984.070,98 | 19.071.213,00 | 17.897.098,20 | 9.430.107,37 | 5.087.142,02 | 1.524,31 | 97,81 | 36,38 |
| SAN MARTIN | 507.364,10 | 3.873.234,82 | 7.548.868,32 | 10.443.279,00 | 9.935.914,90 | 6.570.044,18 | 2.894.410,68 | 1.958,34 | 169,63 | 38,34 |
| VERA | 345.199,82 | 1.792.213,15 | 3.730.533,73 | 6.332.509,01 | 5.987.309,19 | 4.540.295,86 | 2.601.975,28 | 1.734,45 | 253,33 | 69,75 |
| T O T A L | 20.137.734,54 | 179.730.328,51 | 289.907.236,56 | 400.191.960,59 | 380.054.226,05 | 220.461.632,08 | 110.284.724,03 | 1.887,27 | 122,66 | 38,04 |

Fuente:

* Impuestos de Transferencias Automáticas y no Automáticas: Módulo de Consultas de Municipalidades y Comunas - Sectorial de Informática - Mtrio.de Economía

* Financiamiento Educativo: Ministerio de Gobierno y Reforma del Estado

PROVINCIA DE SANTA FE
 COPARTICIPACION MENSUAL A MUNICIPIOS Y COMUNAS
 Comparativo Ejercicios 2015-2018 - Por Departamento - Al mes de julio.
 Compensación Nación-Provincia Decreto N° 457/18

| DEPARTAMENTOS | 2015 | 2016 | 2017 | 2018 | Variac.Absoluta | | | Variac. Relativa | | |
|------------------|-------------|-------------|-------------|----------------------|----------------------|----------------------|----------------------|------------------|-----------|-----------|
| | | | | | 2018-2015 | 2018-2016 | 2018-2017 | 2018-2015 | 2018-2016 | 2018-2017 |
| BELGRANO | 0,00 | 0,00 | 0,00 | 1.412.224,96 | 1.412.224,96 | 1.412.224,96 | 1.412.224,96 | | | |
| CASEROS | 0,00 | 0,00 | 0,00 | 1.750.645,35 | 1.750.645,35 | 1.750.645,35 | 1.750.645,35 | | | |
| CASTELLANOS | 0,00 | 0,00 | 0,00 | 4.151.347,07 | 4.151.347,07 | 4.151.347,07 | 4.151.347,07 | | | |
| CONSTITUCION | 0,00 | 0,00 | 0,00 | 1.917.556,58 | 1.917.556,58 | 1.917.556,58 | 1.917.556,58 | | | |
| GARAY | 0,00 | 0,00 | 0,00 | 520.539,51 | 520.539,51 | 520.539,51 | 520.539,51 | | | |
| GENERAL LOPEZ | 0,00 | 0,00 | 0,00 | 4.337.747,68 | 4.337.747,68 | 4.337.747,68 | 4.337.747,68 | | | |
| GENERAL OBLIGADO | 0,00 | 0,00 | 0,00 | 3.935.043,74 | 3.935.043,74 | 3.935.043,74 | 3.935.043,74 | | | |
| IRIONDO | 0,00 | 0,00 | 0,00 | 1.679.093,43 | 1.679.093,43 | 1.679.093,43 | 1.679.093,43 | | | |
| LA CAPITAL | 0,00 | 0,00 | 0,00 | 12.316.033,48 | 12.316.033,48 | 12.316.033,48 | 12.316.033,48 | | | |
| LAS COLONIAS | 0,00 | 0,00 | 0,00 | 2.736.318,67 | 2.736.318,67 | 2.736.318,67 | 2.736.318,67 | | | |
| 9 DE JULIO | 0,00 | 0,00 | 0,00 | 833.536,89 | 833.536,89 | 833.536,89 | 833.536,89 | | | |
| ROSARIO | 0,00 | 0,00 | 0,00 | 30.080.628,39 | 30.080.628,39 | 30.080.628,39 | 30.080.628,39 | | | |
| SAN CRISTOBAL | 0,00 | 0,00 | 0,00 | 2.370.658,22 | 2.370.658,22 | 2.370.658,22 | 2.370.658,22 | | | |
| SAN JAVIER | 0,00 | 0,00 | 0,00 | 933.019,51 | 933.019,51 | 933.019,51 | 933.019,51 | | | |
| SAN JERONIMO | 0,00 | 0,00 | 0,00 | 2.256.183,22 | 2.256.183,22 | 2.256.183,22 | 2.256.183,22 | | | |
| SAN JUSTO | 0,00 | 0,00 | 0,00 | 1.069.945,04 | 1.069.945,04 | 1.069.945,04 | 1.069.945,04 | | | |
| SAN LORENZO | 0,00 | 0,00 | 0,00 | 4.705.585,54 | 4.705.585,54 | 4.705.585,54 | 4.705.585,54 | | | |
| SAN MARTIN | 0,00 | 0,00 | 0,00 | 1.975.762,31 | 1.975.762,31 | 1.975.762,31 | 1.975.762,31 | | | |
| VERA | 0,00 | 0,00 | 0,00 | 1.324.459,99 | 1.324.459,99 | 1.324.459,99 | 1.324.459,99 | | | |
| TOTAL | 0,00 | 0,00 | 0,00 | 80.306.329,58 | 80.306.329,58 | 80.306.329,58 | 80.306.329,58 | | | |

Fuente:

* Impuestos de Transferencias Automáticas y no Automáticas: Módulo de Consultas de Municipalidades y Comunas - Sectorial de Informática - Mtrio.de Economía

* Financiamiento Educativo: Ministerio de Gobierno y Reforma del Estado

PROVINCIA DE SANTA FE
 COPARTICIPACION MENSUAL A MUNICIPIOS Y COMUNAS
 Transferencias Totales
 Año 2018

| DEPARTAMENTOS | ENERO | FEBRERO | MARZO | ABRIL | MAYO | JUNIO | JULIO | ACUMULADO |
|------------------|-------------------------|-------------------------|-------------------------|-------------------------|-------------------------|-------------------------|-------------------------|--------------------------|
| BELGRANO | 27.690.909,13 | 38.393.132,51 | 24.913.890,32 | 28.075.641,79 | 35.396.686,19 | 39.405.581,09 | 30.535.247,48 | 224.411.088,51 |
| CASEROS | 37.659.557,88 | 54.775.458,69 | 35.424.851,99 | 39.911.402,19 | 49.567.806,85 | 56.076.699,38 | 41.191.474,23 | 314.607.251,21 |
| CASTELLANOS | 78.399.809,82 | 114.486.430,31 | 71.414.122,41 | 81.970.269,53 | 92.714.923,34 | 110.251.922,41 | 85.257.852,35 | 634.495.330,17 |
| CONSTITUCION | 38.952.500,07 | 52.786.200,76 | 35.458.561,99 | 39.913.760,88 | 49.161.261,73 | 54.678.399,26 | 43.260.792,96 | 314.211.477,65 |
| GARAY | 9.506.408,17 | 10.424.167,03 | 8.330.162,52 | 8.294.116,46 | 10.397.129,90 | 11.222.665,10 | 9.927.602,36 | 68.102.251,54 |
| GENERAL LOPEZ | 91.591.397,37 | 134.729.673,28 | 83.794.780,01 | 93.584.592,08 | 128.430.598,74 | 136.904.016,74 | 103.105.311,42 | 772.140.369,64 |
| GENERAL OBLIGADO | 69.283.629,80 | 87.018.585,19 | 63.178.858,96 | 66.531.247,39 | 80.698.861,71 | 91.072.154,26 | 75.213.346,64 | 532.996.683,95 |
| IRIONDO | 34.052.390,53 | 48.700.608,87 | 30.849.018,91 | 35.049.991,58 | 45.647.973,73 | 49.384.772,09 | 38.292.724,97 | 281.977.480,68 |
| LA CAPITAL | 226.479.959,38 | 283.848.730,67 | 202.184.398,00 | 217.681.578,19 | 260.802.365,50 | 293.327.434,83 | 245.027.467,15 | 1.729.351.933,72 |
| LAS COLONIAS | 50.470.174,26 | 74.589.360,99 | 46.107.573,32 | 53.504.512,86 | 59.902.994,36 | 72.221.733,71 | 55.067.096,23 | 411.863.445,73 |
| 9 DE JULIO | 14.529.259,24 | 17.272.286,74 | 13.373.961,48 | 13.526.271,03 | 17.114.987,51 | 19.031.776,60 | 16.003.669,58 | 110.852.212,18 |
| ROSARIO | 562.017.811,82 | 716.995.484,96 | 506.532.274,92 | 550.941.794,76 | 672.716.865,37 | 755.765.417,16 | 610.746.339,55 | 4.375.715.988,54 |
| SAN CRISTOBAL | 41.973.057,57 | 52.557.437,13 | 37.804.322,51 | 39.824.125,25 | 49.240.975,47 | 54.259.840,38 | 44.997.585,03 | 320.657.343,34 |
| SAN JAVIER | 15.409.262,13 | 17.518.725,90 | 13.978.343,02 | 13.865.594,03 | 17.698.828,31 | 19.069.278,30 | 17.002.340,68 | 114.542.372,37 |
| SAN JERONIMO | 40.235.380,91 | 52.194.493,29 | 36.935.731,81 | 39.662.253,19 | 47.597.621,82 | 53.818.232,33 | 44.339.524,98 | 314.783.238,33 |
| SAN JUSTO | 20.170.235,63 | 26.681.490,25 | 18.324.243,87 | 20.066.453,51 | 24.037.217,63 | 27.206.919,66 | 21.522.758,96 | 158.009.319,51 |
| SAN LORENZO | 91.175.014,27 | 112.328.608,18 | 81.393.342,83 | 87.021.455,57 | 110.018.971,50 | 118.684.618,47 | 97.561.123,44 | 698.183.134,26 |
| SAN MARTIN | 37.769.310,77 | 51.973.194,43 | 33.637.503,10 | 37.891.960,85 | 44.403.235,91 | 52.237.712,37 | 40.830.930,48 | 298.743.847,91 |
| VERA | 23.568.941,90 | 26.003.245,32 | 20.668.255,18 | 20.834.153,27 | 25.855.242,95 | 28.588.697,89 | 24.253.206,98 | 169.771.743,49 |
| T O T A L | 1.510.935.010,65 | 1.973.277.314,50 | 1.364.304.197,15 | 1.488.151.174,41 | 1.821.404.548,52 | 2.043.207.872,03 | 1.644.136.395,47 | 11.845.416.512,73 |

Fuente: * Impuestos de Transferencias Automáticas y no Automáticas: Módulo de Consultas de Municipalidades y Comunas - Sectorial de Informática - Mtrio.de Economía

* Financiamiento Educativo: Ministerio de Gobierno y Reforma del Estado

PROVINCIA DE SANTA FE
 COPARTICIPACION MENSUAL A MUNICIPIOS Y COMUNAS
 Transferencia de Impuesto Inmobiliario
 Año 2018

| DEPARTAMENTOS | ENERO | FEBRERO | MARZO | ABRIL | MAYO | JUNIO | JULIO | ACUMULADO |
|------------------|----------------------|-----------------------|----------------------|----------------------|-----------------------|-----------------------|-----------------------|-------------------------|
| BELGRANO | 1.790.147,11 | 5.988.548,13 | 1.605.777,06 | 1.581.082,09 | 8.629.688,75 | 7.052.656,08 | 3.077.807,74 | 29.725.706,96 |
| CASEROS | 2.856.494,76 | 9.555.783,02 | 2.562.300,09 | 2.522.894,82 | 13.770.187,95 | 10.653.470,77 | 4.649.217,89 | 46.570.349,30 |
| CASTELLANOS | 3.119.088,30 | 10.434.232,44 | 2.797.848,63 | 2.754.821,11 | 15.036.061,68 | 12.241.771,92 | 5.342.358,97 | 51.726.183,05 |
| CONSTITUCION | 2.511.276,40 | 8.400.929,42 | 2.252.636,11 | 2.217.993,14 | 12.106.007,00 | 9.283.614,12 | 4.051.406,90 | 40.823.863,09 |
| GARAY | 258.083,63 | 863.362,90 | 231.503,25 | 227.942,99 | 1.244.133,44 | 915.525,23 | 399.538,96 | 4.140.090,40 |
| GENERAL LOPEZ | 8.718.920,46 | 29.167.253,74 | 7.820.945,28 | 7.700.668,39 | 42.030.942,59 | 33.197.116,43 | 14.487.356,18 | 143.123.203,07 |
| GENERAL OBLIGADO | 1.830.908,32 | 6.124.906,04 | 1.642.340,26 | 1.617.083,05 | 8.826.184,92 | 6.842.845,58 | 2.986.245,63 | 29.870.513,80 |
| IRIONDO | 2.624.075,44 | 8.778.274,22 | 2.353.817,91 | 2.317.618,93 | 12.649.773,16 | 9.585.254,07 | 4.183.043,79 | 42.491.857,52 |
| LA CAPITAL | 6.914.918,32 | 23.132.356,80 | 6.202.740,28 | 6.107.349,39 | 33.334.463,93 | 25.912.066,93 | 11.308.131,01 | 112.912.026,66 |
| LAS COLONIAS | 1.964.828,71 | 6.572.907,24 | 1.762.467,82 | 1.735.363,24 | 9.471.768,90 | 7.826.194,97 | 3.415.383,08 | 32.748.913,96 |
| 9 DE JULIO | 516.041,07 | 1.726.303,56 | 462.893,26 | 455.774,50 | 2.487.658,45 | 2.082.333,97 | 908.739,00 | 8.639.743,81 |
| ROSARIO | 22.832.504,92 | 76.381.183,95 | 20.480.950,09 | 20.165.977,20 | 110.067.722,19 | 84.622.091,97 | 36.929.423,85 | 371.479.854,17 |
| SAN CRISTOBAL | 1.481.126,82 | 4.954.787,83 | 1.328.583,25 | 1.308.151,27 | 7.140.007,44 | 5.649.985,19 | 2.465.676,36 | 24.328.318,16 |
| SAN JAVIER | 341.133,80 | 1.141.188,93 | 305.999,88 | 301.294,00 | 1.644.489,72 | 1.240.447,01 | 541.336,12 | 5.515.889,46 |
| SAN JERONIMO | 1.369.549,74 | 4.581.531,33 | 1.228.497,80 | 1.209.604,80 | 6.602.132,51 | 5.340.035,72 | 2.330.413,24 | 22.661.765,14 |
| SAN JUSTO | 895.392,39 | 2.995.340,64 | 803.174,39 | 790.822,71 | 4.316.381,38 | 3.269.829,21 | 1.426.966,74 | 14.497.907,46 |
| SAN LORENZO | 4.336.552,28 | 14.506.993,68 | 3.889.924,13 | 3.830.101,65 | 20.905.040,43 | 15.681.186,47 | 6.843.333,31 | 69.993.131,95 |
| SAN MARTIN | 1.448.535,07 | 4.845.759,38 | 1.299.348,23 | 1.279.365,77 | 6.982.893,82 | 5.943.440,39 | 2.593.741,51 | 24.393.084,17 |
| VERA | 609.260,03 | 2.038.146,88 | 546.511,37 | 538.106,67 | 2.937.034,78 | 2.196.846,39 | 958.712,64 | 9.824.618,76 |
| T O T A L | 66.418.837,57 | 222.189.790,13 | 59.578.259,09 | 58.662.015,72 | 320.182.573,04 | 249.536.712,42 | 108.898.832,92 | 1.085.467.020,89 |

Fuente:

* Impuestos de Transferencias Automáticas y no Automáticas: Módulo de Consultas de Municipalidades y Comunas - Sectorial de Informática - Mtrio.de Economía

* Financiamiento Educativo: Ministerio de Gobierno y Reforma del Estado

PROVINCIA DE SANTA FE
 COPARTICIPACION MENSUAL A MUNICIPIOS Y COMUNAS
 Transferencia de Impuesto de Patente Única sobre Vehículos
 Año 2018

| DEPARTAMENTOS | ENERO | FEBRERO | MARZO | ABRIL | MAYO | JUNIO | JULIO | ACUMULADO |
|------------------|-----------------------|-----------------------|-----------------------|-----------------------|-----------------------|-----------------------|-----------------------|-------------------------|
| BELGRANO | 4.354.518,13 | 11.592.932,93 | 4.419.501,31 | 8.959.026,09 | 4.312.654,21 | 8.316.676,87 | 4.841.716,72 | 46.797.026,26 |
| CASEROS | 7.891.189,82 | 19.218.429,86 | 9.245.175,77 | 15.448.456,37 | 7.760.032,69 | 15.424.655,55 | 8.304.617,87 | 83.292.557,93 |
| CASTELLANOS | 11.794.401,81 | 42.725.270,90 | 12.942.273,73 | 27.518.929,35 | 11.523.112,14 | 27.204.266,01 | 13.285.355,14 | 146.993.609,08 |
| CONSTITUCION | 7.046.325,05 | 15.987.821,79 | 7.419.630,25 | 13.746.717,73 | 6.427.314,77 | 12.618.892,83 | 8.362.320,35 | 71.609.022,77 |
| GARAY | 1.217.861,55 | 1.801.108,50 | 1.047.787,01 | 1.514.039,54 | 787.812,34 | 1.358.872,96 | 1.103.395,43 | 8.830.877,33 |
| GENERAL LOPEZ | 16.442.490,45 | 41.388.785,16 | 17.706.950,78 | 31.773.114,55 | 17.180.379,09 | 29.628.691,58 | 18.902.988,86 | 173.023.400,47 |
| GENERAL OBLIGADO | 7.602.978,43 | 23.090.814,95 | 9.092.039,14 | 16.239.921,61 | 8.929.757,02 | 17.416.114,29 | 9.372.078,10 | 91.743.703,54 |
| IRIONDO | 5.706.617,97 | 15.074.046,15 | 5.933.349,33 | 11.779.290,87 | 6.196.800,40 | 11.117.279,93 | 7.116.405,25 | 62.923.789,90 |
| LA CAPITAL | 32.675.492,30 | 80.233.216,17 | 32.269.354,35 | 59.662.140,48 | 32.658.806,03 | 58.810.457,36 | 37.502.845,14 | 333.812.311,83 |
| LAS COLONIAS | 6.581.250,53 | 27.515.700,71 | 7.570.422,38 | 17.616.183,12 | 6.747.602,70 | 17.646.826,22 | 7.655.401,71 | 91.333.387,37 |
| 9 DE JULIO | 1.350.272,27 | 3.316.615,54 | 1.816.735,29 | 2.774.790,47 | 1.428.396,15 | 2.816.822,55 | 1.800.746,52 | 15.304.378,79 |
| ROSARIO | 82.316.218,13 | 199.392.154,76 | 85.790.242,88 | 159.335.531,25 | 86.437.386,61 | 161.236.728,01 | 94.167.742,38 | 868.676.004,02 |
| SAN CRISTOBAL | 4.448.187,40 | 12.792.043,49 | 4.893.280,20 | 9.204.885,56 | 4.532.826,59 | 8.386.218,95 | 4.692.863,89 | 48.950.306,08 |
| SAN JAVIER | 903.230,04 | 2.697.964,40 | 1.263.271,69 | 2.049.171,46 | 1.289.483,25 | 2.018.853,38 | 1.589.529,89 | 11.811.504,11 |
| SAN JERONIMO | 4.406.117,09 | 14.326.839,33 | 5.493.376,60 | 10.400.481,05 | 5.084.987,59 | 10.040.429,41 | 5.840.788,23 | 55.593.019,30 |
| SAN JUSTO | 2.914.869,39 | 7.882.725,58 | 3.174.599,23 | 5.954.294,28 | 2.672.858,45 | 5.690.612,89 | 2.925.548,14 | 31.215.507,96 |
| SAN LORENZO | 15.855.287,12 | 29.286.128,68 | 15.375.571,27 | 25.572.013,29 | 15.104.935,86 | 23.723.471,37 | 16.171.071,49 | 141.088.479,08 |
| SAN MARTIN | 6.168.683,86 | 18.003.069,06 | 5.904.202,32 | 12.071.656,20 | 5.997.781,00 | 12.658.559,12 | 6.588.850,78 | 67.392.802,34 |
| VERA | 2.159.888,72 | 4.650.699,33 | 2.610.873,88 | 4.054.165,82 | 2.063.204,95 | 4.053.253,38 | 2.288.140,54 | 21.880.226,62 |
| T O T A L | 221.835.880,06 | 570.976.367,29 | 233.968.637,41 | 435.674.809,09 | 227.136.131,84 | 430.167.682,66 | 252.512.406,43 | 2.372.271.914,78 |

Fuente: * Impuestos de Transferencias Automáticas y no Automáticas: Módulo de Consultas de Municipalidades y Comunas - Sectorial de Informática - Mtrio.de Economía

* Financiamiento Educativo: Ministerio de Gobierno y Reforma del Estado

PROVINCIA DE SANTA FE
 COPARTICIPACION MENSUAL A MUNICIPIOS Y COMUNAS
 Transferencia de Impuesto a los Ingresos Brutos
 Año 2018

| DEPARTAMENTOS | ENERO | FEBRERO | MARZO | ABRIL | MAYO | JUNIO | JULIO | ACUMULADO |
|------------------|-----------------------|-----------------------|-----------------------|-----------------------|-----------------------|-----------------------|-----------------------|-------------------------|
| BELGRANO | 6.638.760,31 | 7.042.390,21 | 6.440.873,24 | 6.586.146,00 | 7.066.117,98 | 7.451.672,84 | 8.215.565,80 | 49.441.526,38 |
| CASEROS | 8.229.648,62 | 8.730.002,93 | 7.984.340,61 | 8.164.426,01 | 8.759.416,73 | 9.237.364,56 | 10.184.314,01 | 61.289.513,47 |
| CASTELLANOS | 19.515.161,80 | 20.701.663,89 | 18.933.457,06 | 19.360.497,89 | 20.771.413,53 | 21.904.782,58 | 24.150.306,43 | 145.337.283,18 |
| CONSTITUCION | 9.014.284,43 | 9.562.343,82 | 8.745.588,12 | 8.942.843,34 | 9.594.561,97 | 10.118.078,58 | 11.155.312,66 | 67.133.012,92 |
| GARAY | 2.447.015,98 | 2.595.792,07 | 2.374.075,72 | 2.427.622,59 | 2.604.538,01 | 2.746.651,74 | 3.028.219,10 | 18.223.915,21 |
| GENERAL LOPEZ | 20.391.416,88 | 21.631.194,39 | 19.783.592,88 | 20.229.808,32 | 21.704.075,88 | 22.888.334,60 | 25.234.685,24 | 151.863.108,19 |
| GENERAL OBLIGADO | 18.498.336,29 | 19.623.016,41 | 17.946.940,96 | 18.351.731,02 | 19.689.131,78 | 20.763.447,39 | 22.891.969,58 | 137.764.573,43 |
| IRIONDO | 7.893.288,66 | 8.373.192,60 | 7.658.006,79 | 7.830.731,81 | 8.401.404,22 | 8.859.817,48 | 9.768.063,50 | 58.784.505,06 |
| LA CAPITAL | 57.896.721,29 | 61.416.783,35 | 56.170.945,35 | 57.437.871,24 | 61.623.713,52 | 64.986.142,90 | 71.648.063,96 | 431.180.241,61 |
| LAS COLONIAS | 12.863.222,61 | 13.645.293,56 | 12.479.797,79 | 12.761.277,46 | 13.691.268,29 | 14.438.317,15 | 15.918.431,60 | 95.797.608,46 |
| 9 DE JULIO | 3.918.392,68 | 4.156.626,97 | 3.801.593,87 | 3.887.338,14 | 4.170.631,79 | 4.398.197,70 | 4.849.069,92 | 29.181.851,07 |
| ROSARIO | 141.406.708,87 | 150.004.093,65 | 137.191.680,96 | 140.286.015,43 | 150.509.499,04 | 158.721.882,43 | 174.992.930,44 | 1.053.112.810,82 |
| SAN CRISTOBAL | 11.144.280,92 | 11.821.841,95 | 10.812.094,04 | 11.055.958,92 | 11.861.672,96 | 12.508.891,96 | 13.791.215,39 | 82.995.956,14 |
| SAN JAVIER | 4.386.052,52 | 4.652.720,09 | 4.255.313,79 | 4.351.291,65 | 4.668.396,38 | 4.923.122,24 | 5.427.806,00 | 32.664.702,67 |
| SAN JERONIMO | 10.606.143,02 | 11.250.985,83 | 10.289.996,85 | 10.522.085,94 | 11.288.893,49 | 11.904.859,43 | 13.125.261,64 | 78.988.226,20 |
| SAN JUSTO | 5.029.728,74 | 5.335.531,14 | 4.879.803,41 | 4.989.866,52 | 5.353.508,03 | 5.645.616,26 | 6.224.364,98 | 37.458.419,08 |
| SAN LORENZO | 22.120.593,57 | 23.465.503,28 | 21.461.226,55 | 21.945.280,77 | 23.544.565,05 | 24.829.248,04 | 27.374.567,45 | 164.740.984,71 |
| SAN MARTIN | 9.287.905,77 | 9.852.601,04 | 9.011.053,42 | 9.214.296,14 | 9.885.797,18 | 10.425.204,73 | 11.493.923,16 | 69.170.781,44 |
| VERA | 6.226.184,10 | 6.604.729,82 | 6.040.595,05 | 6.176.839,61 | 6.626.982,98 | 6.988.576,92 | 7.704.996,55 | 46.368.905,03 |
| T O T A L | 377.513.847,06 | 400.466.307,00 | 366.260.976,46 | 374.521.928,80 | 401.815.588,81 | 423.740.209,53 | 467.179.067,41 | 2.811.497.925,07 |

Fuente:

* Impuestos de Transferencias Automáticas y no Automáticas: Módulo de Consultas de Municipalidades y Comunas - Sectorial de Informática - Mtrio.de Economía

* Financiamiento Educativo: Ministerio de Gobierno y Reforma del Estado

PROVINCIA DE SANTA FE
 COPARTICIPACION MENSUAL A MUNICIPIOS Y COMUNAS
 Transferencia de Impuestos del Régimen Federal
 Año 2018

| DEPARTAMENTOS | ENERO | FEBRERO | MARZO | ABRIL | MAYO | JUNIO | JULIO | ACUMULADO |
|------------------|-----------------------|-----------------------|-----------------------|-----------------------|-----------------------|-----------------------|-----------------------|-------------------------|
| BELGRANO | 13.657.793,21 | 12.708.600,24 | 11.387.077,71 | 9.888.726,61 | 13.362.511,00 | 15.267.519,70 | 13.148.719,11 | 89.420.947,58 |
| CASEROS | 16.930.696,98 | 15.754.042,88 | 14.115.835,52 | 12.258.424,99 | 16.564.654,42 | 18.926.172,46 | 16.299.630,21 | 110.849.457,46 |
| CASTELLANOS | 40.148.165,08 | 37.357.937,08 | 33.473.216,99 | 29.068.695,18 | 39.280.159,62 | 44.880.083,58 | 38.651.701,43 | 262.859.958,96 |
| CONSTITUCION | 18.544.913,11 | 17.256.073,73 | 15.461.675,51 | 13.427.174,67 | 18.143.971,08 | 20.730.642,29 | 17.853.678,82 | 121.418.129,21 |
| GARAY | 5.034.198,66 | 4.684.330,56 | 4.197.223,54 | 3.644.938,34 | 4.925.359,01 | 5.627.536,31 | 4.846.556,32 | 32.960.142,74 |
| GENERAL LOPEZ | 41.950.867,64 | 39.035.354,99 | 34.976.206,07 | 30.373.915,82 | 41.043.887,65 | 46.895.255,17 | 40.387.210,95 | 274.662.698,29 |
| GENERAL OBLIGADO | 38.056.269,62 | 35.411.424,79 | 31.729.115,60 | 27.554.088,71 | 37.233.491,04 | 42.541.634,40 | 36.637.778,29 | 249.163.802,45 |
| IRIONDO | 16.238.710,15 | 15.110.147,90 | 13.538.896,88 | 11.757.401,97 | 15.887.628,35 | 18.152.627,05 | 15.633.436,16 | 106.318.848,46 |
| LA CAPITAL | 119.109.805,39 | 110.831.880,09 | 99.306.863,76 | 86.239.722,82 | 116.534.645,00 | 133.148.252,44 | 114.670.163,00 | 779.841.332,50 |
| LAS COLONIAS | 26.463.259,19 | 24.624.108,48 | 22.063.534,33 | 19.160.338,04 | 25.891.122,06 | 29.582.255,69 | 25.476.880,26 | 173.261.498,05 |
| 9 DE JULIO | 8.061.233,50 | 7.500.991,67 | 6.720.990,06 | 5.836.618,92 | 7.886.949,20 | 9.011.341,68 | 7.760.762,87 | 52.778.887,90 |
| ROSARIO | 290.913.288,36 | 270.695.318,47 | 242.546.666,86 | 210.631.536,75 | 284.623.727,50 | 325.200.732,42 | 280.069.924,46 | 1.904.681.194,82 |
| SAN CRISTOBAL | 22.926.913,68 | 21.333.532,86 | 19.115.134,02 | 16.599.898,50 | 22.431.232,55 | 25.629.111,60 | 22.072.346,78 | 150.108.169,99 |
| SAN JAVIER | 9.023.341,07 | 8.396.234,48 | 7.523.139,66 | 6.533.218,92 | 8.828.255,93 | 10.086.844,55 | 8.687.009,31 | 59.078.043,92 |
| SAN JERONIMO | 21.819.813,04 | 20.303.373,80 | 18.192.097,56 | 15.798.318,40 | 21.348.067,52 | 24.391.526,47 | 21.006.511,66 | 142.859.708,45 |
| SAN JUSTO | 10.347.563,67 | 9.628.425,89 | 8.627.199,84 | 7.492.003,00 | 10.123.848,76 | 11.567.141,88 | 9.961.873,49 | 67.748.056,53 |
| SAN LORENZO | 45.508.269,46 | 42.345.523,54 | 37.942.161,88 | 32.949.600,86 | 44.524.378,26 | 50.871.937,29 | 43.812.015,85 | 297.953.887,14 |
| SAN MARTIN | 19.107.829,00 | 17.779.867,95 | 15.931.002,13 | 13.834.745,74 | 18.694.716,70 | 21.359.904,23 | 18.395.612,83 | 125.103.678,58 |
| VERA | 12.809.008,20 | 11.918.804,29 | 10.679.409,88 | 9.274.176,17 | 12.532.076,75 | 14.318.695,66 | 12.331.571,29 | 83.863.742,24 |
| T O T A L | 776.651.939,01 | 722.675.973,69 | 647.527.447,80 | 562.323.544,41 | 759.860.682,40 | 868.189.214,87 | 747.703.383,09 | 5.084.932.185,27 |

Fuente: * Impuestos de Transferencias Automáticas y no Automáticas: Módulo de Consultas de Municipalidades y Comunas - Sectorial de Informática - Mtrio.de Economía
 * Financiamiento Educativo: Ministerio de Gobierno y Reforma del Estado

PROVINCIA DE SANTA FE
 COPARTICIPACION MENSUAL A MUNICIPIOS Y COMUNAS
 Transferencia por el pagado por Ley Provincial Nº 13.618-Art.56-Decreto Nº1.450/17
 Año 2018

| DEPARTAMENTOS | ENERO | FEBRERO | MARZO | ABRIL | MAYO | JUNIO | JULIO | ACUMULADO |
|------------------|----------------------|-------------|-------------|-------------|-------------|-------------|-------------|----------------------|
| BELGRANO | 189.029,37 | 0,00 | 0,00 | 0,00 | 0,00 | 0,00 | 0,00 | 189.029,37 |
| CASEROS | 234.327,70 | 0,00 | 0,00 | 0,00 | 0,00 | 0,00 | 0,00 | 234.327,70 |
| CASTELLANOS | 555.666,83 | 0,00 | 0,00 | 0,00 | 0,00 | 0,00 | 0,00 | 555.666,83 |
| CONSTITUCION | 256.669,08 | 0,00 | 0,00 | 0,00 | 0,00 | 0,00 | 0,00 | 256.669,08 |
| GARAY | 69.675,35 | 0,00 | 0,00 | 0,00 | 0,00 | 0,00 | 0,00 | 69.675,35 |
| GENERAL LOPEZ | 580.616,94 | 0,00 | 0,00 | 0,00 | 0,00 | 0,00 | 0,00 | 580.616,94 |
| GENERAL OBLIGADO | 526.714,14 | 0,00 | 0,00 | 0,00 | 0,00 | 0,00 | 0,00 | 526.714,14 |
| IRIONDO | 224.750,31 | 0,00 | 0,00 | 0,00 | 0,00 | 0,00 | 0,00 | 224.750,31 |
| LA CAPITAL | 1.648.527,82 | 0,00 | 0,00 | 0,00 | 0,00 | 0,00 | 0,00 | 1.648.527,82 |
| LAS COLONIAS | 366.262,22 | 0,00 | 0,00 | 0,00 | 0,00 | 0,00 | 0,00 | 366.262,22 |
| 9 DE JULIO | 111.570,72 | 0,00 | 0,00 | 0,00 | 0,00 | 0,00 | 0,00 | 111.570,72 |
| ROSARIO | 4.026.357,41 | 0,00 | 0,00 | 0,00 | 0,00 | 0,00 | 0,00 | 4.026.357,41 |
| SAN CRISTOBAL | 317.317,75 | 0,00 | 0,00 | 0,00 | 0,00 | 0,00 | 0,00 | 317.317,75 |
| SAN JAVIER | 124.886,70 | 0,00 | 0,00 | 0,00 | 0,00 | 0,00 | 0,00 | 124.886,70 |
| SAN JERONIMO | 301.995,02 | 0,00 | 0,00 | 0,00 | 0,00 | 0,00 | 0,00 | 301.995,02 |
| SAN JUSTO | 143.214,44 | 0,00 | 0,00 | 0,00 | 0,00 | 0,00 | 0,00 | 143.214,44 |
| SAN LORENZO | 629.852,84 | 0,00 | 0,00 | 0,00 | 0,00 | 0,00 | 0,00 | 629.852,84 |
| SAN MARTIN | 264.460,07 | 0,00 | 0,00 | 0,00 | 0,00 | 0,00 | 0,00 | 264.460,07 |
| VERA | 177.281,84 | 0,00 | 0,00 | 0,00 | 0,00 | 0,00 | 0,00 | 177.281,84 |
| TOTAL | 10.749.176,55 | 0,00 | 0,00 | 0,00 | 0,00 | 0,00 | 0,00 | 10.749.176,55 |

Fuente: * Impuestos de Transferencias Automáticas y no Automáticas: Módulo de Consultas de Municipalidades y Comunas - Sectorial de Informática - Mtro.de Economía
 * Financiamiento Educativo: Ministerio de Gobierno y Reforma del Estado

PROVINCIA DE SANTA FE
 COPARTICIPACION MENSUAL A MUNICIPIOS Y COMUNAS
 Financiamiento Educativo
 Año 2018

| DEPARTAMENTOS | ENERO | FEBRERO | MARZO | ABRIL | MAYO | JUNIO | JULIO | ACUMULADO |
|------------------|----------------------|----------------------|----------------------|----------------------|----------------------|----------------------|----------------------|-----------------------|
| BELGRANO | 1.060.661,00 | 1.060.661,00 | 1.060.661,00 | 1.060.661,00 | 1.060.661,00 | 1.060.661,00 | 1.060.661,00 | 7.424.627,00 |
| CASEROS | 1.517.200,00 | 1.517.200,00 | 1.517.200,00 | 1.517.200,00 | 1.517.200,00 | 1.517.200,00 | 1.517.200,00 | 10.620.400,00 |
| CASTELLANOS | 3.267.326,00 | 3.267.326,00 | 3.267.326,00 | 3.267.326,00 | 3.267.326,00 | 3.267.326,00 | 3.267.326,00 | 22.871.282,00 |
| CONSTITUCION | 1.579.032,00 | 1.579.032,00 | 1.579.032,00 | 1.579.032,00 | 1.579.032,00 | 1.579.032,00 | 1.579.032,00 | 11.053.224,00 |
| GARAY | 479.573,00 | 479.573,00 | 479.573,00 | 479.573,00 | 479.573,00 | 479.573,00 | 479.573,00 | 3.357.011,00 |
| GENERAL LOPEZ | 3.507.085,00 | 3.507.085,00 | 3.507.085,00 | 3.507.085,00 | 3.507.085,00 | 3.507.085,00 | 3.507.085,00 | 24.549.595,00 |
| GENERAL OBLIGADO | 2.768.423,00 | 2.768.423,00 | 2.768.423,00 | 2.768.423,00 | 3.331.258,85 | 2.793.691,00 | 2.793.691,00 | 19.992.332,85 |
| IRIONDO | 1.364.948,00 | 1.364.948,00 | 1.364.948,00 | 1.364.948,00 | 1.364.948,00 | 1.364.948,00 | 1.364.948,00 | 9.554.636,00 |
| LA CAPITAL | 8.234.494,26 | 8.234.494,26 | 8.234.494,26 | 8.234.494,26 | 8.234.494,26 | 8.234.494,26 | 8.234.494,26 | 57.641.459,82 |
| LAS COLONIAS | 2.231.351,00 | 2.231.351,00 | 2.231.351,00 | 2.231.351,00 | 2.231.351,00 | 2.231.351,00 | 2.231.351,00 | 15.619.457,00 |
| 9 DE JULIO | 571.749,00 | 571.749,00 | 571.749,00 | 571.749,00 | 571.749,00 | 571.749,00 | 571.749,00 | 4.002.243,00 |
| ROSARIO | 20.522.734,13 | 20.522.734,13 | 20.522.734,13 | 20.522.734,13 | 20.522.734,13 | 20.522.734,13 | 20.522.734,13 | 143.659.138,91 |
| SAN CRISTOBAL | 1.655.231,00 | 1.655.231,00 | 1.655.231,00 | 1.655.231,00 | 1.655.231,00 | 1.655.231,00 | 1.655.231,00 | 11.586.617,00 |
| SAN JAVIER | 630.618,00 | 630.618,00 | 630.618,00 | 630.618,00 | 630.618,00 | 630.618,00 | 630.618,00 | 4.414.326,00 |
| SAN JERONIMO | 1.731.763,00 | 1.731.763,00 | 1.731.763,00 | 1.731.763,00 | 1.731.763,00 | 1.731.763,00 | 1.731.763,00 | 12.122.341,00 |
| SAN JUSTO | 839.467,00 | 839.467,00 | 839.467,00 | 839.467,00 | 839.467,00 | 839.467,00 | 839.467,00 | 5.876.269,00 |
| SAN LORENZO | 2.724.459,00 | 2.724.459,00 | 2.724.459,00 | 2.724.459,00 | 2.724.459,00 | 2.724.459,00 | 2.724.459,00 | 19.071.213,00 |
| SAN MARTIN | 1.491.897,00 | 1.491.897,00 | 1.491.897,00 | 1.491.897,00 | 1.491.897,00 | 1.491.897,00 | 1.491.897,00 | 10.443.279,00 |
| VERA | 1.587.319,01 | 790.865,00 | 790.865,00 | 790.865,00 | 790.865,00 | 790.865,00 | 790.865,00 | 6.332.509,01 |
| T O T A L | 57.765.330,40 | 56.968.876,39 | 56.968.876,39 | 56.968.876,39 | 57.531.712,24 | 56.994.144,39 | 56.994.144,39 | 400.191.960,59 |

Fuente:

* Impuestos de Transferencias Automáticas y no Automáticas: Módulo de Consultas de Municipalidades y Comunas - Sectorial de Informática - Mtrio.de Economía

* Financiamiento Educativo: Ministerio de Gobierno y Reforma del Estado

PROVINCIA DE SANTA FE
 COPARTICIPACION MENSUAL A MUNICIPIOS Y COMUNAS
 Compensación Nación-Provincia Decreto 457/18
 Año 2018

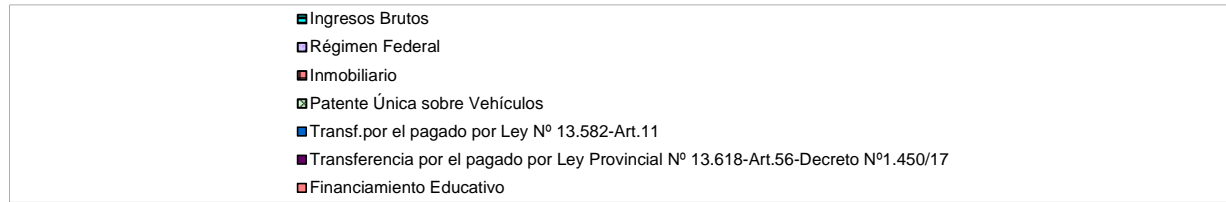
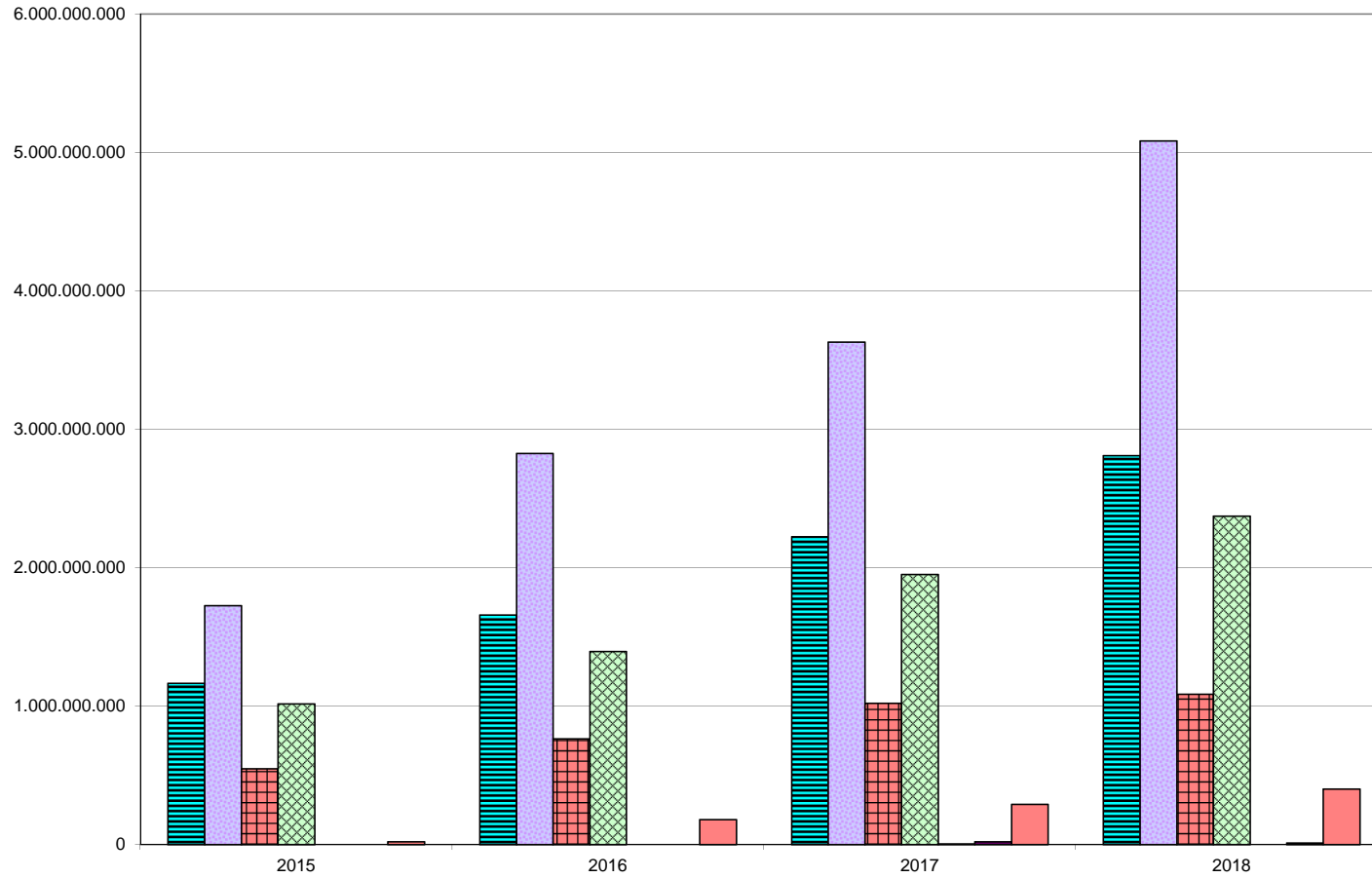
| DEPARTAMENTOS | ENERO | FEBRERO | MARZO | ABRIL | MAYO | JUNIO | JULIO | ACUMULADO |
|------------------|-------------|-------------|-------------|-------------|----------------------|----------------------|----------------------|----------------------|
| BELGRANO | 0,00 | 0,00 | 0,00 | 0,00 | 965.053,25 | 256.394,60 | 190.777,11 | 1.412.224,96 |
| CASEROS | 0,00 | 0,00 | 0,00 | 0,00 | 1.196.315,06 | 317.836,04 | 236.494,25 | 1.750.645,35 |
| CASTELLANOS | 0,00 | 0,00 | 0,00 | 0,00 | 2.836.850,37 | 753.692,32 | 560.804,38 | 4.151.347,07 |
| CONSTITUCION | 0,00 | 0,00 | 0,00 | 0,00 | 1.310.374,91 | 348.139,44 | 259.042,23 | 1.917.556,58 |
| GARAY | 0,00 | 0,00 | 0,00 | 0,00 | 355.714,10 | 94.505,86 | 70.319,55 | 520.539,51 |
| GENERAL LOPEZ | 0,00 | 0,00 | 0,00 | 0,00 | 2.964.228,53 | 787.533,96 | 585.985,19 | 4.337.747,68 |
| GENERAL OBLIGADO | 0,00 | 0,00 | 0,00 | 0,00 | 2.689.038,10 | 714.421,60 | 531.584,04 | 3.935.043,74 |
| IRIONDO | 0,00 | 0,00 | 0,00 | 0,00 | 1.147.419,60 | 304.845,56 | 226.828,27 | 1.679.093,43 |
| LA CAPITAL | 0,00 | 0,00 | 0,00 | 0,00 | 8.416.242,76 | 2.236.020,94 | 1.663.769,78 | 12.316.033,48 |
| LAS COLONIAS | 0,00 | 0,00 | 0,00 | 0,00 | 1.869.881,41 | 496.788,68 | 369.648,58 | 2.736.318,67 |
| 9 DE JULIO | 0,00 | 0,00 | 0,00 | 0,00 | 569.602,92 | 151.331,70 | 112.602,27 | 833.536,89 |
| ROSARIO | 0,00 | 0,00 | 0,00 | 0,00 | 20.555.795,90 | 5.461.248,20 | 4.063.584,29 | 30.080.628,39 |
| SAN CRISTOBAL | 0,00 | 0,00 | 0,00 | 0,00 | 1.620.004,93 | 430.401,68 | 320251,61 | 2.370.658,22 |
| SAN JAVIER | 0,00 | 0,00 | 0,00 | 0,00 | 637.585,03 | 169.393,12 | 126041,36 | 933.019,51 |
| SAN JERONIMO | 0,00 | 0,00 | 0,00 | 0,00 | 1.541.777,71 | 409.618,30 | 304787,21 | 2.256.183,22 |
| SAN JUSTO | 0,00 | 0,00 | 0,00 | 0,00 | 731.154,01 | 194.252,42 | 144538,61 | 1.069.945,04 |
| SAN LORENZO | 0,00 | 0,00 | 0,00 | 0,00 | 3.215.592,90 | 854.316,30 | 635676,34 | 4.705.585,54 |
| SAN MARTIN | 0,00 | 0,00 | 0,00 | 0,00 | 1.350.150,21 | 358.706,90 | 266905,2 | 1.975.762,31 |
| VERA | 0,00 | 0,00 | 0,00 | 0,00 | 905.078,49 | 240.460,54 | 178920,96 | 1.324.459,99 |
| TOTAL | 0,00 | 0,00 | 0,00 | 0,00 | 54.877.860,19 | 14.579.908,16 | 10.848.561,23 | 80.306.329,58 |

Fuente:

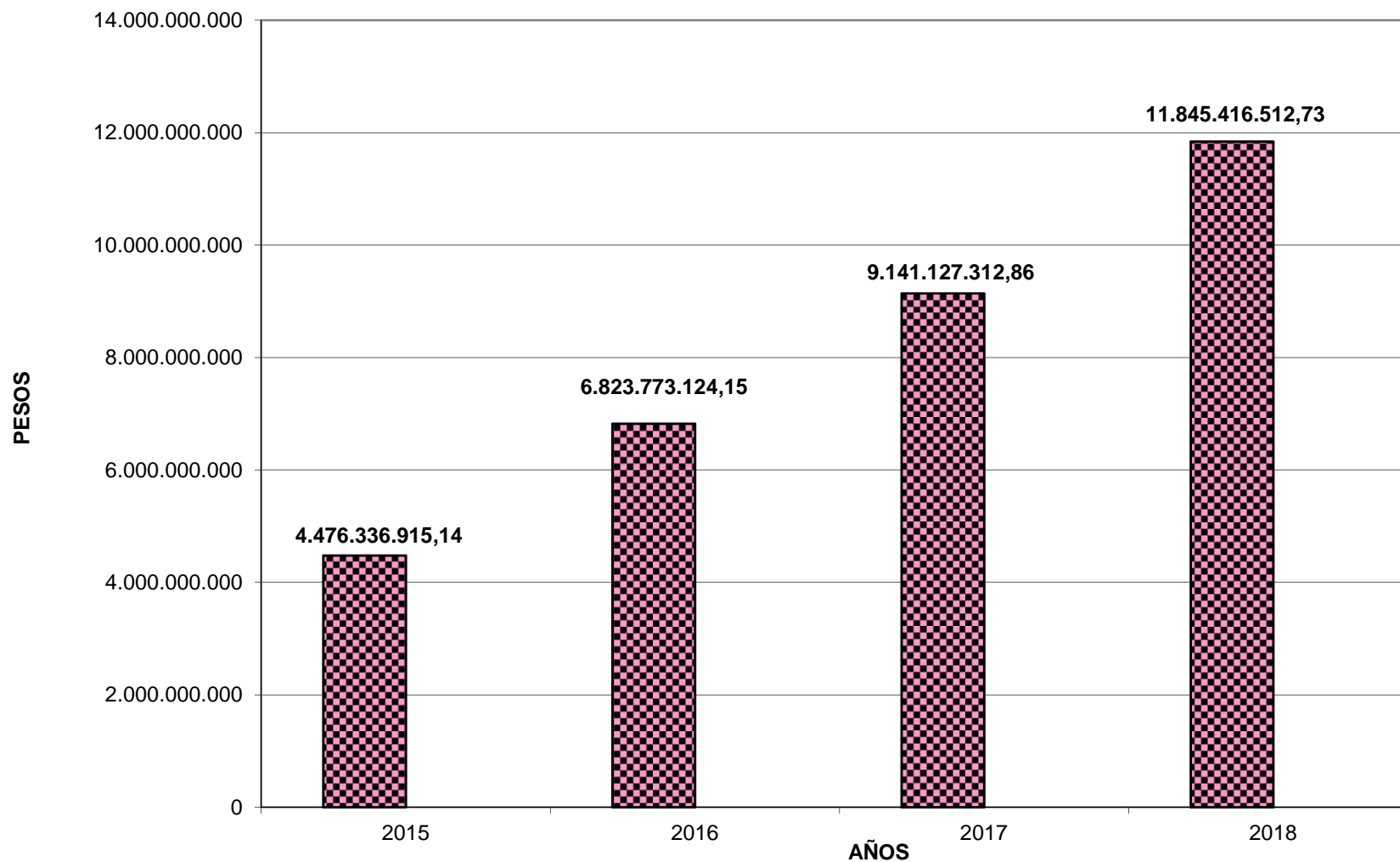
* Impuestos de Transferencias Automáticas y no Automáticas: Módulo de Consultas de Municipalidades y Comunas - Sectorial de Informática - Mtrio.de Economía

* Financiamiento Educativo: Ministerio de Gobierno y Reforma del Estado

EVOLUCION DE LA COPARTICIPACION IMPOSITIVA A LOS MUNICIPIOS Y COMUNAS AL MES DE JULIO DE CADA AÑO

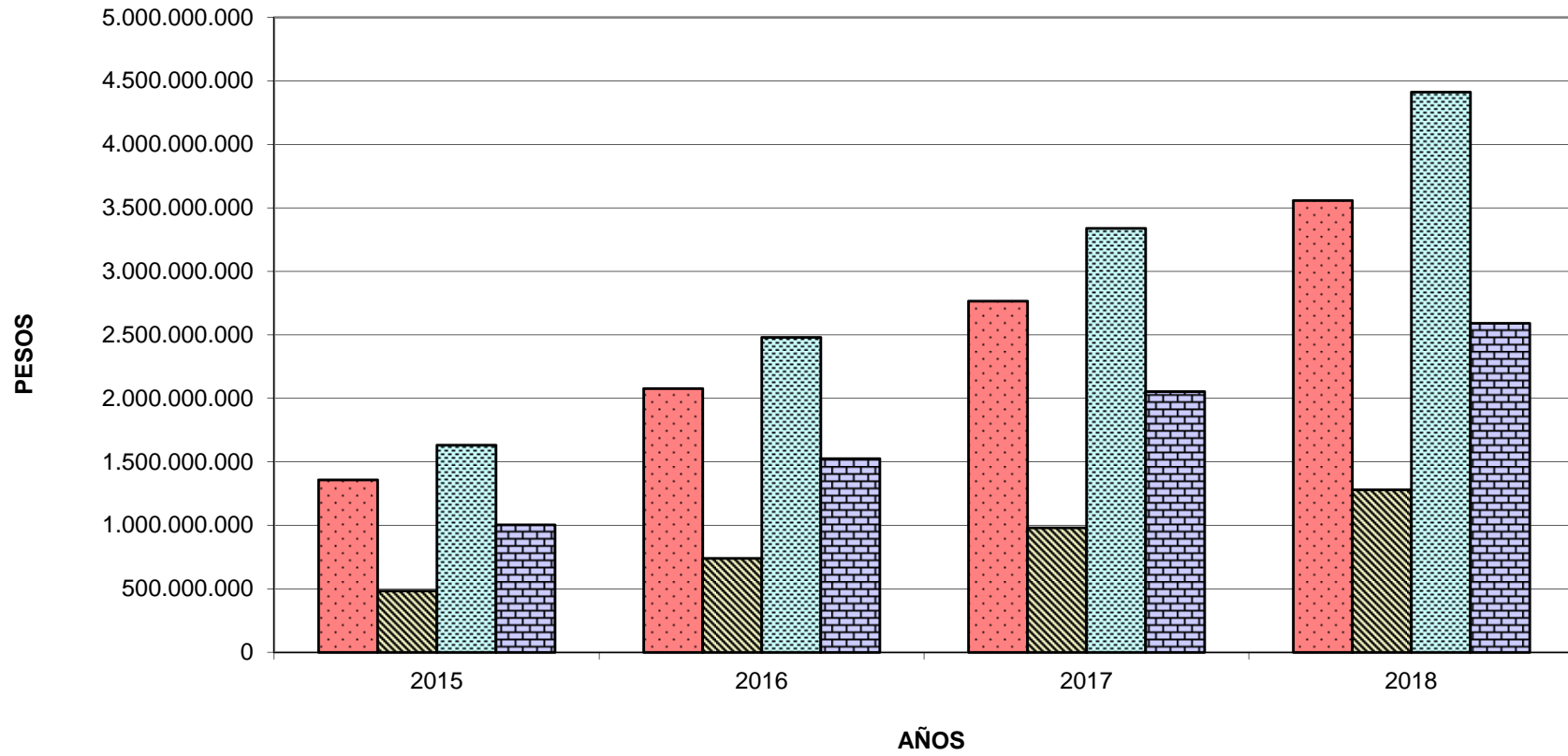


**TOTAL COPARTICIPADO A LOS MUNICIPIOS Y COMUNAS
AL MES DE JULIO DE CADA AÑO**



DIRECCIÓN GENERAL DE INGRESOS PÚBLICOS

TOTAL COPARTICIPADO A LOS MUNICIPIOS Y COMUNAS POR CATEGORIAS AL MES DE JULIO DE CADA AÑO



■ Rosario ■ Santa Fe ■ Municipalidades de 2º Categoría ■ Comunas

DIRECCIÓN GENERAL DE INGRESOS PÚBLICOS