

**EVOLUCION DE LA
COPARTICIPACION A LOS
MUNICIPIOS Y COMUNAS DE LA
PROVINCIA**

PERIODO AGOSTO 2017

***SECRETARÍA DE HACIENDA
SECRETARÍA DE INGRESOS PÚBLICOS
DIRECCIÓN GENERAL DE INGRESOS PÚBLICOS***

EVOLUCION MENSUAL DE LA COPARTICIPACION IMPOSITIVA Y COMPARATIVO CON AÑOS ANTERIORES

El presente análisis expone las coparticipaciones por tributos nacionales y provinciales a los Municipios y Comunas de la Provincia con una periodicidad mensual, efectuando comparativos con iguales períodos de años anteriores.

Para llegar a conocer los valores nominales transferidos se hizo necesario considerar no sólo los importes transferidos automáticamente por el Nuevo Banco de Santa Fe S.A. (coparticipación directa), sino también los que se efectúan a través de la Tesorería General de la Provincia (coparticipación indirecta). La fuente de información proviene de la Administración Provincial de Impuestos, de la Contaduría General de la Provincia y del Ministerio de Gobierno y Reforma del Estado.

Pertencen al mismo grupo (coparticipación directa) los Impuestos al Patrimonio (Inmobiliario) y la Patente Única sobre Vehículos (anteriormente denominada Patente Única de Vehículos Automotores). Por su parte, los indirectos son los Impuestos a los Ingresos Brutos y los Federales.

A partir del mes de mayo del ejercicio 2009 se incorpora a las remesas, el Fondo Federal Solidario producto de la participación que le corresponde a la Provincia del fondo sojero. La transferencia del mismo, se realiza en forma quincenal, habiendo cumplimentado cada localidad con los requisitos solicitados para la misma, de acuerdo a los porcentajes adjudicados a cada una de ellas por la normativa vigente. La fuente de esta información es la Dirección General de Administración del Ministerio de Gobierno y Reforma del Estado. Para su acceso [ingrese aquí *](#)

Asimismo desde el mes de junio de 2008 se incorporan los aportes no reintegrables efectuados por la Provincia para compensar la afectación del Régimen Federal, dispuesta por Ley N° 26.075 para el financiamiento educativo. Los importes que se consignan en los meses de enero de los años 2011 y 2014 corresponden a la última cuota del año anterior y que fue transferida a los Municipios y Comunas al año siguiente. Ello es así porque se adopta el criterio de lo percibido y no lo devengado en la exposición de esta transferencia. En noviembre 2015 se dicta el Decreto N° 3.975/15, estableciendo una asignación destinada a Municipios y Comunas en el marco del Art.19 de la Ley N° 27.008

A partir de Enero del 2016 se muestran las asignaciones que se les transfieren a los Municipios y Comunas, según lo establece el Decreto antes mencionado.

A partir del mes de febrero de 2017 se coparticipa a municipios y comunas los recursos provinciales de la Ley N° 13.582 en cumplimiento del Art. 11 de la misma; como así también a partir del mes de junio de 2017 se coparticipa lo que establece la Ley Provincial N° 13.618 – Art. 56 – Decreto N° 1.450/17

Los valores incluidos en esta serie obedecen a cifras provisorias emanadas de las tres fuentes citadas que pueden tener ajustes durante o al cierre del ejercicio como consecuencia de conocer las cifras definitivas de cada uno de los impuestos coparticipados. Las mismas son expresadas en pesos.

La información se presenta a través de dos esquemas:

El primero muestra las transferencias nominales del mes y de los períodos mensuales transcurridos del año en consideración y su comparativo con igual período de los tres ejercicios anteriores, desagregando por impuesto coparticipado la situación de las municipalidades de primera categoría (Rosario y Santa Fe), las de segunda categoría y las comunas, estos dos últimos agrupamientos por valores totales.

El segundo análisis presenta las transferencias nominales del mes y de los períodos mensuales transcurridos del año en consideración y su comparativo con igual período de los tres ejercicios anteriores, desagregando por impuesto la evolución departamental de las coparticipaciones nominales.

Se destaca que en las series mencionadas se producen los siguientes cambios:

- A partir del mes de enero de 2014 y como consecuencia de adquirir la comuna de San José del Rincón el rango de municipio de segunda categoría, se produce una distorsión en el comparativo por categorías con los ejercicios anteriores en estos dos niveles de instituciones.

- A partir del mes de enero de 2015 se incorpora como Comuna a Colonia Teresa, dentro de la actual jurisdicción de la Municipalidad de San Javier Departamento San Javier. (Ley N° 13.386)

DIRECCIÓN GENERAL DE INGRESOS PÚBLICOS

PROVINCIA DE SANTA FE
COPARTICIPACION MENSUAL A MUNICIPIOS Y COMUNAS
Transferencias totales
Año 2017

CATEGORIAS	ENERO	FEBRERO	MARZO	ABRIL	MAYO	JUNIO	JULIO	AGOSTO	ACUMULADO
<i>Municipalidades de 1º Categoría</i>	461.778.422,00	637.748.738,28	442.420.112,86	513.815.429,60	513.890.617,29	642.901.107,09	535.885.117,23	552.172.634,55	4.300.612.178,90
* Rosario	339.026.968,92	473.234.276,44	326.706.738,24	380.818.251,62	379.332.455,52	473.403.497,72	394.483.532,44	407.336.665,03	3.174.342.385,93
* Santa Fe	122.751.453,08	164.514.461,84	115.713.374,62	132.997.177,98	134.558.161,77	169.497.609,37	141.401.584,79	144.835.969,52	1.126.269.792,97
<i>Municipalidades de 2º Categoría</i>	403.334.756,75	583.868.726,87	391.700.982,65	461.778.037,85	448.017.434,52	572.535.979,37	478.199.934,22	489.628.915,15	3.829.064.767,38
<i>Comunas</i>	236.729.168,66	382.242.071,86	236.550.407,61	279.594.461,85	276.361.158,60	351.025.090,91	290.749.556,79	303.271.359,18	2.356.523.275,46
TOTAL	1.101.842.347,41	1.603.859.537,01	1.070.671.503,12	1.255.187.929,30	1.238.269.210,41	1.566.462.177,37	1.304.834.608,24	1.345.072.908,88	10.486.200.221,74

Fuente: * Impuestos de Transferencias Automáticas y no Automáticas: Módulo de Consultas de Municipalidades y Comunas - Sectorial de Informática - Mrio.de Economía
* Financiamiento Educativo: Ministerio de Gobierno y Reforma del Estado.

DIRECCION GENERAL DE INGRESOS PÚBLICOS

PROVINCIA DE SANTA FE
COPARTICIPACION MENSUAL A MUNICIPIOS Y COMUNAS
Transferencia de Impuesto Inmobiliario
Año 2017

CATEGORIAS	ENERO	FEBRERO	MARZO	ABRIL	MAYO	JUNIO	JULIO	AGOSTO	ACUMULADO
<i>Municipalidades de 1º Categoría</i>	24.197.098,66	100.010.663,14	35.295.849,37	52.139.401,01	39.549.162,49	58.314.217,66	39.440.864,72	57.938.994,80	406.886.251,85
* Rosario	18.777.394,37	77.610.117,09	27.444.511,85	40.541.322,45	30.751.702,55	45.342.590,46	30.667.494,95	45.050.833,41	316.185.967,13
* Santa Fe	5.419.704,29	22.400.546,05	7.851.337,52	11.598.078,56	8.797.459,94	12.971.627,20	8.773.369,77	12.888.161,39	90.700.284,72
<i>Municipalidades de 2º Categoría</i>	22.858.197,32	94.476.760,29	33.122.080,34	48.928.286,57	37.113.444,04	54.722.813,68	37.011.815,90	54.370.700,43	382.604.098,57
<i>Comunas</i>	23.710.772,49	98.000.597,32	34.944.768,25	51.620.779,91	39.155.773,84	57.734.175,84	39.048.553,42	57.362.686,36	401.578.107,43
TOTAL	70.766.068,47	292.488.020,75	103.362.697,96	152.688.467,49	115.818.380,37	170.771.207,18	115.501.234,04	169.672.381,59	1.191.068.457,85

Fuente:

* Impuestos de Transferencias Automáticas y no Automáticas: Módulo de Consultas de Municipalidades y Comunas - Sectorial de Informática - Mrio.de Economía

* Financiamiento Educativo: Ministerio de Gobierno y Reforma del Estado.

DIRECCION GENERAL DE INGRESOS PÚBLICOS

PROVINCIA DE SANTA FE
COPARTICIPACION MENSUAL A MUNICIPIOS Y COMUNAS
Transferencia de Impuesto de Patente Única sobre Vehículos
Año 2017

CATEGORIAS	ENERO	FEBRERO	MARZO	ABRIL	MAYO	JUNIO	JULIO	AGOSTO	ACUMULADO
<i>Municipalidades de 1º Categoría</i>	62.668.513,04	180.445.821,67	76.806.070,02	139.987.061,00	73.894.349,50	156.715.414,01	74.512.765,27	64.259.918,52	829.289.913,03
* Rosario	46.113.727,03	134.087.751,89	57.380.792,24	104.763.739,99	55.306.255,99	114.759.291,30	54.863.173,60	47.445.130,82	614.719.862,86
* Santa Fe	16.554.786,01	46.358.069,78	19.425.277,78	35.223.321,01	18.588.093,51	41.956.122,71	19.649.591,67	16.814.787,70	214.570.050,17
<i>Municipalidades de 2º Categoría</i>	63.502.506,40	187.198.794,89	79.203.323,11	140.154.069,26	72.715.240,88	150.650.905,86	82.591.029,35	70.987.410,37	847.003.280,12
<i>Comunas</i>	29.392.453,27	108.991.132,72	39.226.177,76	74.328.378,12	36.071.385,56	79.984.160,18	42.180.479,98	35.022.714,27	445.196.881,86
TOTAL	155.563.472,71	476.635.749,28	195.235.570,89	354.469.508,38	182.680.975,94	387.350.480,05	199.284.274,60	170.270.043,16	2.121.490.075,01

Fuente:

* Impuestos de Transferencias Automáticas y no Automáticas: Módulo de Consultas de Municipalidades y Comunas - Sectorial de Informática - Mrio.de Economía

* Financiamiento Educativo: Ministerio de Gobierno y Reforma del Estado.

DIRECCION GENERAL DE INGRESOS PÚBLICOS

PROVINCIA DE SANTA FE
 COPARTICIPACION MENSUAL A MUNICIPIOS Y COMUNAS
 Transferencia de Impuesto a los Ingresos Brutos
 Año 2017

CATEGORIAS	ENERO	FEBRERO	MARZO	ABRIL	MAYO	JUNIO	JULIO	AGOSTO	ACUMULADO
Municipalidades de 1ª Categoría	137.653.034,72	146.243.281,62	128.595.990,89	118.878.225,03	130.048.603,46	142.191.093,07	153.114.426,11	157.014.053,33	1.113.738.708,23
* Rosario	100.627.048,35	107.066.841,33	94.147.002,17	87.032.483,93	95.210.481,04	104.100.174,94	112.097.306,52	114.952.280,53	815.233.618,81
* Santa Fe	37.025.986,37	39.176.440,29	34.448.988,72	31.845.741,10	34.838.122,42	38.090.918,13	41.017.119,59	42.061.772,80	298.505.089,42
Municipalidades de 2ª Categoría	116.610.249,34	123.970.404,47	109.010.799,17	100.773.050,75	110.242.178,61	120.535.364,94	129.795.072,44	133.100.785,73	944.037.905,45
Comunas	65.725.720,70	69.848.815,85	61.420.104,69	56.778.698,81	62.113.902,56	67.913.406,76	73.130.616,43	74.993.159,19	531.924.424,99
TOTAL	319.989.004,76	340.062.501,94	299.026.894,75	276.429.974,59	302.404.684,63	330.639.864,77	356.040.114,98	365.107.998,25	2.589.701.038,67

Fuente: * Impuestos de Transferencias Automáticas y no Automáticas: Módulo de Consultas de Municipalidades y Comunas - Sectorial de Informática - Mrio.de Economía
 * Financiamiento Educativo: Ministerio de Gobierno y Reforma del Estado.

DIRECCION GENERAL DE INGRESOS PÚBLICOS

PROVINCIA DE SANTA FE
 COPARTICIPACION MENSUAL A MUNICIPIOS Y COMUNAS
 Transferencia de Impuestos del Régimen Federal
 Año 2017

CATEGORIAS	ENERO	FEBRERO	MARZO	ABRIL	MAYO	JUNIO	JULIO	AGOSTO	ACUMULADO
Municipalidades de 1ª Categoría	222.082.315,11	195.416.019,63	186.523.786,54	202.703.967,58	239.928.722,07	265.128.094,67	250.110.422,54	257.782.207,45	1.819.675.535,59
* Rosario	162.346.496,07	142.973.790,87	136.556.787,00	148.402.533,73	175.655.319,91	194.104.148,45	183.109.491,45	188.726.117,18	1.331.874.684,66
* Santa Fe	59.735.819,04	52.442.228,76	49.966.999,54	54.301.433,85	64.273.402,16	71.023.946,22	67.000.931,09	69.056.090,27	487.800.850,93
Municipalidades de 2ª Categoría	188.132.969,13	165.605.812,38	158.116.181,47	171.832.118,16	203.387.536,07	224.749.039,93	212.018.561,82	218.521.932,51	1.542.364.151,47
Comunas	106.038.492,01	93.322.243,51	89.087.617,92	96.815.607,06	114.594.919,93	126.630.661,18	119.457.910,51	123.122.113,57	869.069.565,69
TOTAL	516.253.776,25	454.344.075,52	433.727.585,93	471.351.692,80	557.911.178,07	616.507.795,78	581.586.894,87	599.426.253,53	4.231.109.252,75

Fuente: * Impuestos de Transferencias Automáticas y no Automáticas: Módulo de Consultas de Municipalidades y Comunas - Sectorial de Informática - Mrio.de Economía
 * Financiamiento Educativo: Ministerio de Gobierno y Reforma del Estado.

DIRECCION GENERAL DE INGRESOS PÚBLICOS

PROVINCIA DE SANTA FE
 COPARTICIPACION MENSUAL A MUNICIPIOS Y COMUNAS
 Transferencia por el pagado por Ley N° 13.582-Art.11
 Año 2017

CATEGORIAS	ENERO	FEBRERO	MARZO	ABRIL	MAYO	JUNIO	JULIO	AGOSTO	ACUMULADO
Municipalidades de 1º Categoría	0,00	455.491,75	20.955,57	106.774,98	114.858,83	911.829,66	0,00	0,00	1.609.910,79
* Rosario	0,00	333.472,16	15.341,88	78.171,52	84.089,83	667.563,81	0,00	0,00	1.178.639,20
* Santa Fe	0,00	122.019,59	5.613,69	28.603,46	30.769,00	244.265,85	0,00	0,00	431.271,59
Municipalidades de 2º Categoría	0,00	386.120,28	17.764,00	90.513,11	97.365,80	772.957,82	0,00	0,00	1.364.721,01
Comunas	0,00	217.552,27	10.008,80	50.997,95	54.858,93	435.508,74	0,00	0,00	768.926,69
TOTAL	0,00	1.059.164,30	48.728,37	248.286,04	267.083,56	2.120.296,22	0,00	0,00	3.743.558,49

Fuente: * Impuestos de Transferencias Automáticas y no Automáticas: Módulo de Consultas de Municipalidades y Comunas - Sectorial de Informática - Mrio.de Economía

* Financiamiento Educativo: Ministerio de Gobierno y Reforma del Estado.

DIRECCION GENERAL DE INGRESOS PÚBLICOS

PROVINCIA DE SANTA FE
 COPARTICIPACION MENSUAL A MUNICIPIOS Y COMUNAS
 Transferencia por el pagado por Ley Provincial N° 13.618-Art.56-Decreto N°1.450/17
 Año 2017

CATEGORIAS	ENERO	FEBRERO	MARZO	ABRIL	MAYO	JUNIO	JULIO	AGOSTO	ACUMULADO
Municipalidades de 1º Categoría	0,00	0,00	0,00	0,00	0,00	4.462.997,57	3.529.178,14	0,00	7.992.175,71
* Rosario	0,00	0,00	0,00	0,00	0,00	3.267.425,67	2.583.762,83	0,00	5.851.188,50
* Santa Fe	0,00	0,00	0,00	0,00	0,00	1.195.571,90	945.415,31	0,00	2.140.987,21
Municipalidades de 2º Categoría	0,00	0,00	0,00	0,00	0,00	3.783.282,26	2.991.683,64	0,00	6.774.965,90
Comunas	0,00	0,00	0,00	0,00	0,00	2.131.619,99	1.685.608,46	0,00	3.817.228,45
TOTAL	0,00	0,00	0,00	0,00	0,00	10.377.899,82	8.206.470,24	0,00	18.584.370,06

Fuente: * Impuestos de Transferencias Automáticas y no Automáticas: Módulo de Consultas de Municipalidades y Comunas - Sectorial de Informática - Mrio.de Economía

* Financiamiento Educativo: Ministerio de Gobierno y Reforma del Estado.

DIRECCION GENERAL DE INGRESOS PÚBLICOS

PROVINCIA DE SANTA FE
 COPARTICIPACION MENSUAL A MUNICIPIOS Y COMUNAS
 Financiamiento Educativo
 Año 2017

CATEGORIAS	ENERO	FEBRERO	MARZO	ABRIL	MAYO	JUNIO	JULIO	AGOSTO	ACUMULADO
Municipalidades de 1º Categoría	15.177.460,47	15.177.460,47	15.177.460,47	0,00	30.354.920,94	15.177.460,45	15.177.460,45	15.177.460,45	121.419.683,70
* Rosario	11.162.303,10	11.162.303,10	11.162.303,10	0,00	22.324.606,20	11.162.303,09	11.162.303,09	11.162.303,09	89.298.424,77
* Santa Fe	4.015.157,37	4.015.157,37	4.015.157,37	0,00	8.030.314,74	4.015.157,36	4.015.157,36	4.015.157,36	32.121.258,93
Municipalidades de 2º Categoría	12.230.834,56	12.230.834,56	12.230.834,56	0,00	24.461.669,12	17.321.614,88	13.791.771,07	12.648.086,11	104.915.644,86
Comunas	11.861.730,19	11.861.730,19	11.861.730,19	0,00	24.370.317,78	16.195.558,22	15.246.387,99	12.770.685,79	104.168.140,35
TOTAL	39.270.025,22	39.270.025,22	39.270.025,22	0,00	79.186.907,84	48.694.633,55	44.215.619,51	40.596.232,35	330.503.468,91

Fuente: * Impuestos de Transferencias Automáticas y no Automáticas: Módulo de Consultas de Municipalidades y Comunas - Sectorial de Informática - Mrio.de Economía

* Financiamiento Educativo: Ministerio de Gobierno y Reforma del Estado.

DIRECCION GENERAL DE INGRESOS PÚBLICOS

PROVINCIA DE SANTA FE
 COPARTICIPACION MENSUAL A MUNICIPIOS Y COMUNAS
 Comparativo Ejercicios 2014-2017 - Por Departamento - Al mes de agosto.
 Transferencias Totales

DEPARTAMENTOS	2014	2015	2016	2017	Variac.Absoluta			Variac. Relativa		
					2017-2014	2017-2015	2017-2016	2017-2014	2017-2015	2017-2016
BELGRANO	80.967.701,63	101.604.208,61	154.616.720,74	206.961.147,20	125.993.445,57	105.356.938,59	52.344.426,46	155,61	103,69	33,85
CASEROS	111.260.757,06	141.295.194,80	215.016.070,00	283.634.504,61	172.373.747,55	142.339.309,81	68.618.434,61	154,93	100,74	31,91
CASTELLANOS	216.914.693,64	276.722.046,17	423.816.855,73	563.459.298,13	346.544.604,49	286.737.251,96	139.642.442,40	159,76	103,62	32,95
CONSTITUCION	109.721.007,93	139.101.121,15	215.477.145,65	281.386.157,08	171.665.149,15	142.285.035,93	65.909.011,43	156,46	102,29	30,59
GARAY	21.784.527,01	27.517.954,96	42.364.759,27	59.078.017,04	37.293.490,03	31.560.062,08	16.713.257,77	171,19	114,69	39,45
GENERAL LOPEZ	273.816.409,11	351.318.755,81	528.695.794,69	705.392.688,46	431.576.279,35	354.073.932,65	176.696.893,77	157,62	100,78	33,42
GENERAL OBLIGADO	170.921.670,58	214.707.972,24	338.610.712,42	455.689.487,68	284.767.817,10	240.981.515,44	117.078.775,26	166,61	112,24	34,58
IRIONDO	99.030.945,38	125.919.164,66	192.142.132,64	254.842.223,90	155.811.278,52	128.923.059,24	62.700.091,26	157,34	102,39	32,63
LA CAPITAL	587.508.607,65	740.370.622,67	1.143.257.676,36	1.520.967.539,44	933.458.931,79	780.596.916,77	377.709.863,08	158,88	105,43	33,04
LAS COLONIAS	135.750.420,52	173.695.080,06	269.851.463,67	360.642.967,16	224.892.546,64	186.947.887,10	90.791.503,49	165,67	107,63	33,64
9 DE JULIO	37.360.370,17	46.685.845,26	71.831.910,96	97.645.503,39	60.285.133,22	50.959.658,13	25.813.592,43	161,36	109,15	35,94
ROSARIO	1.498.530.494,92	1.900.710.564,99	2.927.087.788,31	3.904.708.199,37	2.406.177.704,45	2.003.997.634,38	977.620.411,06	160,57	105,43	33,40
SAN CRISTOBAL	97.205.592,96	122.797.723,19	187.371.978,53	252.713.714,89	155.508.121,93	129.915.991,70	65.341.736,36	159,98	105,80	34,87
SAN JAVIER	33.880.920,77	42.372.083,04	67.029.987,82	88.774.006,88	54.893.086,11	46.401.923,84	21.744.019,06	162,02	109,51	32,44
SAN JERONIMO	107.909.694,37	134.727.513,04	210.384.000,05	278.687.166,20	170.777.471,83	143.959.653,16	68.303.166,15	158,26	106,85	32,47
SAN JUSTO	54.006.925,26	67.504.037,53	104.730.636,55	140.737.818,66	86.730.893,40	73.233.781,13	36.007.182,11	160,59	108,49	34,38
SAN LORENZO	238.228.640,87	303.078.431,27	462.819.663,35	616.435.305,09	378.206.664,22	313.356.873,82	153.615.641,74	158,76	103,39	33,19
SAN MARTIN	103.134.899,55	130.296.862,03	199.115.483,29	264.674.580,27	161.539.680,72	134.377.718,24	65.559.096,98	156,63	103,13	32,93
VERA	59.019.586,06	73.314.837,44	114.160.641,20	149.769.896,29	90.750.310,23	76.455.058,85	35.609.255,09	153,76	104,28	31,19
TOTAL	4.036.953.865,46	5.113.740.018,92	7.868.381.421,23	10.486.200.221,74	6.449.246.356,28	5.372.460.202,82	2.617.818.800,51	159,76	105,06	33,27

Fuente:

* Impuestos de Transferencias Automáticas y no Automáticas: Módulo de Consultas de Municipalidades y Comunas - Sectorial de Informática - Mtrio.de Economía

* Financiamiento Educativo: Ministerio de Gobierno y Reforma del Estado

DIRECCION GENERAL DE INGRESOS PÚBLICOS

PROVINCIA DE SANTA FE
 COPARTICIPACION MENSUAL A MUNICIPIOS Y COMUNAS
 Comparativo Ejercicios 2014-2017 - Por Departamento - Al mes de agosto.
 Transferencia de Impuesto Inmobiliario

DEPARTAMENTOS	2014	2015	2016	2017	Variac.Absoluta			Variac. Relativa		
					2017-2014	2017-2015	2017-2016	2017-2014	2017-2015	2017-2016
BELGRANO	13.721.866,25	17.551.284,30	24.666.378,38	32.021.075,01	18.299.208,76	14.469.790,71	7.354.696,63	133,36	82,44	29,82
CASEROS	22.373.928,89	28.731.456,38	40.093.280,29	51.313.308,71	28.939.379,82	22.581.852,33	11.220.028,42	129,34	78,60	27,98
CASTELLANOS	23.360.796,94	30.210.018,95	42.502.782,11	55.614.128,52	32.253.331,58	25.404.109,57	13.111.346,41	138,07	84,09	30,85
CONSTITUCION	19.876.759,27	25.480.563,95	37.700.187,10	46.598.113,28	26.721.354,01	21.117.549,33	8.897.926,18	134,44	82,88	23,60
GARAY	1.850.522,02	2.463.351,95	3.492.167,84	4.597.839,42	2.747.317,40	2.134.487,47	1.105.671,58	148,46	86,65	31,66
GENERAL LOPEZ	62.976.759,10	80.969.190,38	116.094.362,52	154.917.575,32	91.940.816,22	73.948.384,94	38.823.212,80	145,99	91,33	33,44
GENERAL OBLIGADO	12.915.380,07	17.018.028,10	24.656.451,23	32.700.560,91	19.785.180,84	15.682.532,81	8.044.109,68	153,19	92,15	32,62
IRIONDO	19.860.109,61	25.857.395,19	36.521.738,73	47.120.447,44	27.260.337,83	21.263.052,25	10.598.708,71	137,26	82,23	29,02
LA CAPITAL	49.320.672,43	64.831.552,62	94.461.919,35	124.164.701,77	74.844.029,34	59.333.149,15	29.702.782,42	151,75	91,52	31,44
LAS COLONIAS	14.634.952,53	19.111.523,86	27.112.855,98	35.218.789,48	20.583.836,95	16.107.265,62	8.105.933,50	140,65	84,28	29,90
9 DE JULIO	4.056.500,61	5.180.137,15	7.173.279,96	9.229.632,18	5.173.131,57	4.049.495,03	2.056.352,22	127,53	78,17	28,67
ROSARIO	162.259.367,28	214.171.229,79	310.829.557,32	409.233.015,57	246.973.648,29	195.061.785,78	98.403.458,25	152,21	91,08	31,66
SAN CRISTOBAL	11.553.023,21	14.838.588,97	20.750.469,58	26.602.253,70	15.049.230,49	11.763.664,73	5.851.784,12	130,26	79,28	28,20
SAN JAVIER	2.538.455,89	3.333.549,22	4.738.721,86	6.129.325,22	3.590.869,33	2.795.776,00	1.390.603,36	141,46	83,87	29,35
SAN JERONIMO	10.429.999,91	13.534.133,30	19.200.372,10	24.668.906,58	14.238.906,67	11.134.773,28	5.468.534,48	136,52	82,27	28,48
SAN JUSTO	6.810.465,53	8.717.872,09	12.368.407,80	16.056.612,51	9.246.146,98	7.338.740,42	3.688.204,71	135,76	84,18	29,82
SAN LORENZO	32.207.148,82	41.981.438,31	59.742.027,03	77.737.426,05	45.530.277,23	35.755.987,74	17.995.399,02	141,37	85,17	30,12
SAN MARTIN	11.209.714,45	14.591.524,92	20.549.841,64	26.149.984,44	14.940.269,99	11.558.459,52	5.600.142,80	133,28	79,21	27,25
VERA	4.605.381,04	6.017.860,79	8.572.554,31	10.994.761,74	6.389.380,70	4.976.900,95	2.422.207,43	138,74	82,70	28,26
TOTAL	486.561.803,85	634.590.700,22	911.227.355,13	1.191.068.457,85	704.506.654,00	556.477.757,63	279.841.102,72	144,79	87,69	30,71

Fuente:

* Impuestos de Transferencias Automáticas y no Automáticas: Módulo de Consultas de Municipalidades y Comunas - Sectorial de Informática - Mtrio.de Economía

* Financiamiento Educativo: Ministerio de Gobierno y Reforma del Estado

DIRECCION GENERAL DE INGRESOS PÚBLICOS

PROVINCIA DE SANTA FE
 COPARTICIPACION MENSUAL A MUNICIPIOS Y COMUNAS
 Comparativo Ejercicios 2014-2017 - Por Departamento - Al mes de agosto.
 Transferencia de Impuesto de Patente Única sobre Vehículos

DEPARTAMENTOS	2014	2015	2016	2017	Variac.Absoluta			Variac. Relativa		
					2017-2014	2017-2015	2017-2016	2017-2014	2017-2015	2017-2016
BELGRANO	15.936.062,30	22.091.199,03	29.936.749,55	43.800.923,59	27.864.861,29	21.709.724,56	13.864.174,04	174,85	98,27	46,31
CASEROS	28.572.677,33	40.145.692,48	56.867.414,60	76.107.235,27	47.534.557,94	35.961.542,79	19.239.820,67	166,36	89,58	33,83
CASTELLANOS	48.462.275,46	69.202.104,79	94.679.721,63	128.919.594,94	80.457.319,48	59.717.490,15	34.239.873,31	166,02	86,29	36,16
CONSTITUCION	23.494.272,47	33.586.080,57	47.222.464,30	62.678.851,97	39.184.579,50	29.092.771,40	15.456.387,67	166,78	86,62	32,73
GARAY	2.809.622,09	4.275.694,87	5.721.343,99	8.264.204,96	5.454.582,87	3.988.510,09	2.542.860,97	194,14	93,28	44,45
GENERAL LOPEZ	57.928.296,12	84.856.398,01	116.197.805,52	157.363.483,50	99.435.187,38	72.507.085,49	41.165.677,98	171,65	85,45	35,43
GENERAL OBLIGADO	25.017.285,60	35.829.964,71	53.472.474,97	77.742.546,76	52.725.261,16	41.912.582,05	24.270.071,79	210,76	116,98	45,39
IRIONDO	20.311.301,89	29.365.756,66	41.541.228,72	55.944.882,09	35.633.580,20	26.579.125,43	14.403.653,37	175,44	90,51	34,67
LA CAPITAL	103.160.731,11	150.240.453,56	209.174.382,98	293.533.539,54	190.372.808,43	143.293.085,98	84.359.156,56	184,54	95,38	40,33
LAS COLONIAS	28.931.081,46	41.350.025,30	57.500.714,13	81.399.351,99	52.468.270,53	40.049.326,69	23.898.637,86	181,36	96,85	41,56
9 DE JULIO	4.215.837,15	6.361.933,65	9.287.790,01	14.327.792,17	10.111.955,02	7.965.858,52	5.040.002,16	239,86	125,21	54,26
ROSARIO	285.328.179,90	407.211.883,07	563.027.268,58	787.200.947,59	501.872.767,69	379.989.064,52	224.173.679,01	175,89	93,31	39,82
SAN CRISTOBAL	15.149.655,88	22.746.947,37	30.643.172,26	42.317.022,71	27.167.366,83	19.570.075,34	11.673.850,45	179,33	86,03	38,10
SAN JAVIER	3.812.050,09	5.154.110,02	7.522.900,75	10.534.192,76	6.722.142,67	5.380.082,74	3.011.292,01	176,34	104,38	40,03
SAN JERONIMO	18.038.546,91	25.053.136,57	36.410.298,32	50.411.621,17	32.373.074,26	25.358.484,60	14.001.322,85	179,47	101,22	38,45
SAN JUSTO	9.720.713,07	13.842.343,38	19.722.690,26	28.349.860,73	18.629.147,66	14.507.517,35	8.627.170,47	191,64	104,81	43,74
SAN LORENZO	43.501.065,36	63.641.626,77	87.075.260,20	124.989.555,01	81.488.489,65	61.347.928,24	37.914.294,81	187,33	96,40	43,54
SAN MARTIN	21.688.448,72	30.937.799,93	41.902.831,64	58.406.612,07	36.718.163,35	27.468.812,14	16.503.780,43	169,30	88,79	39,39
VERA	6.613.515,02	10.007.185,57	14.337.218,12	19.197.856,19	12.584.341,17	9.190.670,62	4.860.638,07	190,28	91,84	33,90
TOTAL	762.691.617,93	1.095.900.336,31	1.522.243.730,53	2.121.490.075,01	1.358.798.457,08	1.025.589.738,70	599.246.344,48	178,16	93,58	39,37

Fuente:

* Impuestos de Transferencias Automáticas y no Automáticas: Módulo de Consultas de Municipalidades y Comunas - Sectorial de Informática - Mtrio.de Economía

* Financiamiento Educativo: Ministerio de Gobierno y Reforma del Estado

DIRECCION GENERAL DE INGRESOS PÚBLICOS

PROVINCIA DE SANTA FE
 COPARTICIPACION MENSUAL A MUNICIPIOS Y COMUNAS
 Comparativo Ejercicios 2014-2017 - Por Departamento - Al mes de agosto.
 Transferencia de Impuesto a los Ingresos Brutos

DEPARTAMENTOS	2014	2015	2016	2017	Variac.Absoluta			Variac. Relativa		
					2017-2014	2017-2015	2017-2016	2017-2014	2017-2015	2017-2016
BELGRANO	18.798.021,85	24.866.629,66	35.800.673,54	47.365.991,60	28.567.969,75	22.499.361,94	11.565.318,06	151,97	90,48	32,30
CASEROS	22.099.651,34	29.061.928,42	41.617.538,14	55.573.562,23	33.473.910,89	26.511.633,81	13.956.024,09	151,47	91,22	33,53
CASTELLANOS	53.165.181,70	71.163.229,22	101.651.602,55	136.163.988,16	82.998.806,46	65.000.758,94	34.512.385,61	156,11	91,34	33,95
CONSTITUCION	24.314.311,31	32.119.346,65	46.002.745,93	61.447.123,43	37.132.812,12	29.327.776,78	15.444.377,50	152,72	91,31	33,57
GARAY	6.273.592,25	8.339.277,00	11.936.871,69	15.905.175,94	9.631.583,69	7.565.898,94	3.968.304,25	153,53	90,73	33,24
GENERAL LOPEZ	56.025.841,18	74.444.333,40	106.079.408,41	140.229.630,25	84.203.789,07	65.785.296,85	34.150.221,84	150,29	88,37	32,19
GENERAL OBLIGADO	48.725.469,04	64.960.847,61	93.410.444,92	124.488.470,67	75.763.001,63	59.527.623,06	31.078.025,75	155,49	91,64	33,27
IRIONDO	21.566.622,72	28.370.985,71	40.454.100,26	54.170.777,29	32.604.154,57	25.799.791,58	13.716.677,03	151,18	90,94	33,91
LA CAPITAL	159.425.477,21	210.813.877,33	300.732.676,07	400.434.576,02	241.009.098,81	189.620.698,69	99.701.899,95	151,17	89,95	33,15
LAS COLONIAS	33.780.591,43	45.447.504,36	65.356.752,23	87.238.502,41	53.457.910,98	41.790.998,05	21.881.750,18	158,25	91,95	33,48
9 DE JULIO	10.659.538,08	14.103.995,27	20.160.721,81	26.733.161,40	16.073.623,32	12.629.166,13	6.572.439,59	150,79	89,54	32,60
ROSARIO	385.072.247,75	513.446.394,74	735.634.668,63	982.216.681,78	597.144.434,03	468.770.287,04	246.582.013,15	155,07	91,30	33,52
SAN CRISTOBAL	25.836.505,44	34.197.696,33	48.937.046,94	65.168.887,27	39.332.381,83	30.971.190,94	16.231.840,33	152,24	90,57	33,17
SAN JAVIER	10.086.646,43	13.600.146,66	19.406.217,86	25.848.445,64	15.761.799,21	12.248.298,98	6.442.227,78	156,26	90,06	33,20
SAN JERONIMO	29.108.483,23	38.583.691,74	55.188.279,95	73.119.948,27	44.011.465,04	34.536.256,53	17.931.668,32	151,20	89,51	32,49
SAN JUSTO	13.730.767,70	18.036.212,07	25.891.406,54	34.562.144,26	20.831.376,56	16.525.932,19	8.670.737,72	151,71	91,63	33,49
SAN LORENZO	59.556.053,63	79.246.034,68	113.767.975,86	150.499.464,07	90.943.410,44	71.253.429,39	36.731.488,21	152,70	89,91	32,29
SAN MARTIN	25.735.495,47	34.018.961,38	48.693.394,44	64.898.756,03	39.163.260,56	30.879.794,65	16.205.361,59	152,18	90,77	33,28
VERA	17.510.857,09	22.990.630,72	32.854.150,83	43.635.751,95	26.124.894,86	20.645.121,23	10.781.601,12	149,19	89,80	32,82
TOTAL	1.021.471.354,85	1.357.811.722,95	1.943.576.676,60	2.589.701.038,67	1.568.229.683,82	1.231.889.315,72	646.124.362,07	153,53	90,73	33,24

Fuente:

* Impuestos de Transferencias Automáticas y no Automáticas: Módulo de Consultas de Municipalidades y Comunas - Sectorial de Informática - Mtrio.de Economía

* Financiamiento Educativo: Ministerio de Gobierno y Reforma del Estado

DIRECCION GENERAL DE INGRESOS PÚBLICOS

PROVINCIA DE SANTA FE
 COPARTICIPACION MENSUAL A MUNICIPIOS Y COMUNAS
 Comparativo Ejercicios 2014-2017 - Por Departamento - Al mes de agosto.
 Transferencias de Impuestos del Régimen Federal

DEPARTAMENTOS	2014	2015	2016	2017	Variac.Absoluta			Variac. Relativa		
					2017-2014	2017-2015	2017-2016	2017-2014	2017-2015	2017-2016
BELGRANO	29.591.334,49	36.724.503,45	60.108.929,67	77.428.131,89	47.836.797,40	40.703.628,44	17.319.202,22	161,66	110,84	28,81
CASEROS	34.788.668,64	42.920.431,41	69.912.221,21	90.788.193,03	55.999.524,39	47.867.761,62	20.875.971,82	160,97	111,53	29,86
CASTELLANOS	83.691.182,87	105.098.572,30	170.815.340,69	222.390.618,89	138.699.436,02	117.292.046,59	51.575.278,20	165,73	111,60	30,19
CONSTITUCION	38.274.926,81	47.435.785,06	77.276.696,16	100.382.843,03	62.107.916,22	52.947.057,97	23.106.146,87	162,27	111,62	29,90
GARAY	9.875.719,65	12.315.955,12	20.053.301,83	25.986.218,56	16.110.498,91	13.670.263,44	5.932.916,73	163,13	111,00	29,59
GENERAL LOPEZ	88.194.352,82	109.944.310,55	178.295.716,40	229.172.646,99	140.978.294,17	119.228.336,44	50.876.930,59	159,85	108,44	28,54
GENERAL OBLIGADO	76.702.306,56	95.938.533,97	156.872.285,06	203.408.520,32	126.706.213,76	107.469.986,35	46.536.235,26	165,19	112,02	29,67
IRIONDO	33.949.591,60	41.899.856,37	67.979.334,37	88.476.156,64	54.526.565,04	46.576.300,27	20.496.822,27	160,61	111,16	30,15
LA CAPITAL	250.963.245,53	311.341.750,88	505.333.808,52	654.219.167,80	403.255.922,27	342.877.416,92	148.885.359,28	160,68	110,13	29,46
LAS COLONIAS	53.176.486,89	67.120.057,10	109.763.469,37	142.530.683,58	89.354.196,69	75.410.626,48	32.767.214,21	168,03	112,35	29,85
9 DE JULIO	16.779.954,14	20.829.630,41	33.872.742,54	43.686.783,12	26.906.828,98	22.857.152,71	9.814.040,58	160,35	109,73	28,97
ROSARIO	606.170.252,25	758.289.577,06	1.235.738.190,18	1.604.627.627,10	998.457.374,85	846.338.050,04	368.889.436,92	164,72	111,61	29,85
SAN CRISTOBAL	40.671.125,08	50.505.140,86	82.209.580,83	106.478.153,92	65.807.028,84	55.973.013,06	24.268.573,09	161,80	110,83	29,52
SAN JAVIER	15.878.124,53	20.085.425,29	32.607.031,19	42.230.510,48	26.352.385,95	22.145.085,19	9.623.479,29	165,97	110,25	29,51
SAN JERONIMO	45.821.782,30	56.982.693,62	92.717.210,50	119.498.523,82	73.676.741,52	62.515.830,20	26.781.313,32	160,79	109,71	28,88
SAN JUSTO	21.614.599,99	26.636.912,50	43.482.010,11	56.468.092,91	34.853.492,92	29.831.180,41	12.986.082,80	161,25	111,99	29,87
SAN LORENZO	93.751.518,51	117.035.216,71	191.065.268,23	246.002.015,85	152.250.497,34	128.966.799,14	54.936.747,62	162,40	110,19	28,75
SAN MARTIN	40.512.115,70	50.241.211,70	81.799.755,25	106.032.395,95	65.520.280,25	55.791.184,25	24.232.640,70	161,73	111,05	29,62
VERA	27.565.120,28	33.953.960,54	55.201.298,02	71.301.968,87	43.736.848,59	37.348.008,33	16.100.670,85	158,67	110,00	29,17
TOTAL	1.607.972.408,64	2.005.299.524,90	3.265.104.190,13	4.231.109.252,75	2.623.136.844,11	2.225.809.727,85	966.005.062,62	163,13	111,00	29,59

Fuente:

* Impuestos de Transferencias Automáticas y no Automáticas: Módulo de Consultas de Municipalidades y Comunas - Sectorial de Informática - Mtrio.de Economía

* Financiamiento Educativo: Ministerio de Gobierno y Reforma del Estado

DIRECCION GENERAL DE INGRESOS PÚBLICOS

PROVINCIA DE SANTA FE
 COPARTICIPACION MENSUAL A MUNICIPIOS Y COMUNAS
 Comparativo Ejercicios 2014-2017 - Por Departamento - Al mes de agosto.
 Transferencia por el pagado por Ley Nº 13.582 - Art.11

DEPARTAMENTOS	2014	2015	2016	2017	Variac.Absoluta			Variac. Relativa		
					2017-2014	2017-2015	2017-2016	2017-2014	2017-2015	2017-2016
BELGRANO	0,00	0,00	0,00	68.372,05	68.372,05	68.372,05	68.372,05			
CASEROS	0,00	0,00	0,00	80.356,72	80.356,72	80.356,72	80.356,72			
CASTELLANOS	0,00	0,00	0,00	197.019,17	197.019,17	197.019,17	197.019,17			
CONSTITUCION	0,00	0,00	0,00	88.851,44	88.851,44	88.851,44	88.851,44			
GARAY	0,00	0,00	0,00	22.991,84	22.991,84	22.991,84	22.991,84			
GENERAL LOPEZ	0,00	0,00	0,00	202.558,62	202.558,62	202.558,62	202.558,62			
GENERAL OBLIGADO	0,00	0,00	0,00	179.914,92	179.914,92	179.914,92	179.914,92			
IRIONDO	0,00	0,00	0,00	78.377,61	78.377,61	78.377,61	78.377,61			
LA CAPITAL	0,00	0,00	0,00	578.897,74	578.897,74	578.897,74	578.897,74			
LAS COLONIAS	0,00	0,00	0,00	126.111,68	126.111,68	126.111,68	126.111,68			
9 DE JULIO	0,00	0,00	0,00	38.621,12	38.621,12	38.621,12	38.621,12			
ROSARIO	0,00	0,00	0,00	1.420.186,17	1.420.186,17	1.420.186,17	1.420.186,17			
SAN CRISTOBAL	0,00	0,00	0,00	94.195,96	94.195,96	94.195,96	94.195,96			
SAN JAVIER	0,00	0,00	0,00	37.368,34	37.368,34	37.368,34	37.368,34			
SAN JERONIMO	0,00	0,00	0,00	105.617,74	105.617,74	105.617,74	105.617,74			
SAN JUSTO	0,00	0,00	0,00	49.962,25	49.962,25	49.962,25	49.962,25			
SAN LORENZO	0,00	0,00	0,00	217.282,58	217.282,58	217.282,58	217.282,58			
SAN MARTIN	0,00	0,00	0,00	93.816,25	93.816,25	93.816,25	93.816,25			
VERA	0,00	0,00	0,00	63.056,29	63.056,29	63.056,29	63.056,29			
TOTAL	0,00	0,00	0,00	3.743.558,49	3.743.558,49	3.743.558,49	3.743.558,49			

Fuente:

* Impuestos de Transferencias Automáticas y no Automáticas: Módulo de Consultas de Municipalidades y Comunas - Sectorial de Informática - Mtrio.de Economía

* Financiamiento Educativo: Ministerio de Gobierno y Reforma del Estado

DIRECCION GENERAL DE INGRESOS PÚBLICOS

PROVINCIA DE SANTA FE
 COPARTICIPACION MENSUAL A MUNICIPIOS Y COMUNAS
 Comparativo Ejercicios 2014-2017 - Por Departamento - Al mes de agosto.
 Transferencia por el pagado por Ley Provincial Nº 13.618-Art.56-Decreto Nº1.450/17

DEPARTAMENTOS	2014	2015	2016	2017	Variac.Absoluta			Variac. Relativa		
					2017-2014	2017-2015	2017-2016	2017-2014	2017-2015	2017-2016
BELGRANO	0,00	0,00	0,00	339.423,46	339.423,46	339.423,46	339.423,46			
CASEROS	0,00	0,00	0,00	398.919,58	398.919,58	398.919,58	398.919,58			
CASTELLANOS	0,00	0,00	0,00	978.073,83	978.073,83	978.073,83	978.073,83			
CONSTITUCION	0,00	0,00	0,00	441.090,20	441.090,20	441.090,20	441.090,20			
GARAY	0,00	0,00	0,00	114.139,70	114.139,70	114.139,70	114.139,70			
GENERAL LOPEZ	0,00	0,00	0,00	1.005.573,98	1.005.573,98	1.005.573,98	1.005.573,98			
GENERAL OBLIGADO	0,00	0,00	0,00	893.162,53	893.162,53	893.162,53	893.162,53			
IRIONDO	0,00	0,00	0,00	389.094,74	389.094,74	389.094,74	389.094,74			
LA CAPITAL	0,00	0,00	0,00	2.873.856,68	2.873.856,68	2.873.856,68	2.873.856,68			
LAS COLONIAS	0,00	0,00	0,00	626.063,78	626.063,78	626.063,78	626.063,78			
9 DE JULIO	0,00	0,00	0,00	191.729,16	191.729,16	191.729,16	191.729,16			
ROSARIO	0,00	0,00	0,00	7.050.314,40	7.050.314,40	7.050.314,40	7.050.314,40			
SAN CRISTOBAL	0,00	0,00	0,00	467.622,92	467.622,92	467.622,92	467.622,92			
SAN JAVIER	0,00	0,00	0,00	185.510,04	185.510,04	185.510,04	185.510,04			
SAN JERONIMO	0,00	0,00	0,00	524.324,38	524.324,38	524.324,38	524.324,38			
SAN JUSTO	0,00	0,00	0,00	248.030,34	248.030,34	248.030,34	248.030,34			
SAN LORENZO	0,00	0,00	0,00	1.078.668,76	1.078.668,76	1.078.668,76	1.078.668,76			
SAN MARTIN	0,00	0,00	0,00	465.737,45	465.737,45	465.737,45	465.737,45			
VERA	0,00	0,00	0,00	313.034,13	313.034,13	313.034,13	313.034,13			
TOTAL	0,00	0,00	0,00	18.584.370,06	18.584.370,06	18.584.370,06	18.584.370,06			

Fuente:

* Impuestos de Transferencias Automáticas y no Automáticas: Módulo de Consultas de Municipalidades y Comunas - Sectorial de Informática - Mtrio.de Economía

* Financiamiento Educativo: Ministerio de Gobierno y Reforma del Estado

DIRECCION GENERAL DE INGRESOS PÚBLICOS

PROVINCIA DE SANTA FE
 COPARTICIPACION MENSUAL A MUNICIPIOS Y COMUNAS
 Comparativo Ejercicios 2014-2017 - Por Departamento - Al mes de agosto.
 Financiamiento Educativo

DEPARTAMENTOS	2014	2015	2016	2017	Variac.Absoluta			Variac. Relativa		
					2017-2014	2017-2015	2017-2016	2017-2014	2017-2015	2017-2016
BELGRANO	2.920.416,74	370.592,17	4.103.989,60	5.937.229,60	3.016.812,86	5.566.637,43	1.833.240,00	103,30	1.502,09	44,67
CASEROS	3.425.830,86	435.686,11	6.525.615,76	9.372.929,07	5.947.098,21	8.937.242,96	2.847.313,31	173,60	2.051,30	43,63
CASTELLANOS	8.235.256,67	1.048.120,91	14.167.408,75	19.195.874,62	10.960.617,95	18.147.753,71	5.028.465,87	133,09	1.731,46	35,49
CONSTITUCION	3.760.738,07	479.344,92	7.275.052,16	9.749.283,73	5.988.545,66	9.269.938,81	2.474.231,57	159,24	1.933,88	34,01
GARAY	975.071,00	123.676,02	1.161.073,92	4.187.446,62	3.212.375,62	4.063.770,60	3.026.372,70	329,45	3.285,82	260,65
GENERAL LOPEZ	8.691.159,89	1.104.523,47	12.028.501,84	22.501.219,80	13.810.059,91	21.396.696,33	10.472.717,96	158,90	1.937,19	87,07
GENERAL OBLIGADO	7.561.229,31	960.597,85	10.199.056,24	16.276.311,57	8.715.082,26	15.315.713,72	6.077.255,33	115,26	1.594,39	59,59
IRIONDO	3.343.319,56	425.170,73	5.645.730,56	8.662.488,09	5.319.168,53	8.237.317,36	3.016.757,53	159,10	1.937,41	53,43
LA CAPITAL	24.638.481,37	3.142.988,28	33.554.889,44	45.162.799,89	20.524.318,52	42.019.811,61	11.607.910,45	83,30	1.336,94	34,59
LAS COLONIAS	5.227.308,21	665.969,44	10.117.671,96	13.503.464,24	8.276.156,03	12.837.494,80	3.385.792,28	158,33	1.927,64	33,46
9 DE JULIO	1.648.540,19	210.148,78	1.337.376,64	3.437.784,24	1.789.244,05	3.227.635,46	2.100.407,60	108,54	1.535,88	157,05
ROSARIO	59.700.447,74	7.591.480,33	81.858.103,60	112.959.426,76	53.258.979,02	105.367.946,43	31.101.323,16	89,21	1.387,98	37,99
SAN CRISTOBAL	3.995.283,35	509.349,66	4.831.708,92	11.585.578,41	7.590.295,06	11.076.228,75	6.753.869,49	189,98	2.174,58	139,78
SAN JAVIER	1.565.643,83	198.851,85	2.755.116,16	3.808.654,40	2.243.010,57	3.609.802,55	1.053.538,24	143,26	1.815,32	38,24
SAN JERONIMO	4.510.882,02	573.857,81	6.867.839,18	10.358.224,24	5.847.342,22	9.784.366,43	3.490.385,06	129,63	1.705,02	50,82
SAN JUSTO	2.130.378,97	270.697,49	3.266.121,84	5.003.115,66	2.872.736,69	4.732.418,17	1.736.993,82	134,85	1.748,23	53,18
SAN LORENZO	9.212.854,55	1.174.114,80	11.169.132,03	15.910.892,77	6.698.038,22	14.736.777,97	4.741.760,74	72,70	1.255,14	42,45
SAN MARTIN	3.989.125,21	507.364,10	6.169.660,32	8.627.278,08	4.638.152,87	8.119.913,98	2.457.617,76	116,27	1.600,41	39,83
VERA	2.724.712,63	345.199,82	3.195.419,92	4.263.467,12	1.538.754,49	3.918.267,30	1.068.047,20	56,47	1.135,07	33,42
TOTAL	158.256.680,19	20.137.734,54	226.229.468,84	330.503.468,91	172.246.788,72	310.365.734,37	104.274.000,07	108,84	1.541,21	46,09

Fuente:

* Impuestos de Transferencias Automáticas y no Automáticas: Módulo de Consultas de Municipalidades y Comunas - Sectorial de Informática - Mtrio.de Economía

* Financiamiento Educativo: Ministerio de Gobierno y Reforma del Estado

DIRECCION GENERAL DE INGRESOS PÚBLICOS

PROVINCIA DE SANTA FE
 COPARTICIPACION MENSUAL A MUNICIPIOS Y COMUNAS
 Transferencias Totales
 Año 2017

DEPARTAMENTOS	ENERO	FEBRERO	MARZO	ABRIL	MAYO	JUNIO	JULIO	AGOSTO	ACUMULADO
BELGRANO	21.336.713,04	33.136.959,34	21.080.020,03	25.054.447,09	23.673.201,87	30.551.242,28	25.379.690,63	26.748.872,92	206.961.147,20
CASEROS	27.161.056,15	49.474.412,05	28.280.519,15	35.526.828,64	31.999.161,88	42.855.150,24	33.445.875,79	34.891.500,71	283.634.504,61
CASTELLANOS	57.172.075,31	92.432.566,45	55.774.801,71	69.790.788,68	64.508.432,53	85.353.806,53	68.416.104,75	70.010.722,17	563.459.298,13
CONSTITUCION	28.570.753,27	46.570.712,35	28.612.936,34	34.123.562,87	32.602.451,10	41.401.741,40	34.031.111,99	35.472.887,76	281.386.157,08
GARAY	6.377.599,66	8.034.861,35	6.182.704,78	6.366.252,61	7.052.935,12	9.218.531,33	8.163.319,42	7.681.812,77	59.078.017,04
GENERAL LOPEZ	69.131.824,59	118.740.050,99	70.311.682,63	86.194.204,43	79.489.930,32	107.589.618,45	84.338.443,88	89.596.933,17	705.392.688,46
GENERAL OBLIGADO	48.958.147,16	66.659.233,30	46.978.463,96	53.344.136,78	54.686.515,71	67.258.649,21	58.470.950,56	59.333.391,00	455.689.487,68
IRIONDO	24.977.351,46	41.796.932,37	25.246.512,37	31.441.272,60	29.012.302,90	38.258.392,90	31.178.894,81	32.930.564,49	254.842.223,90
LA CAPITAL	165.158.200,88	221.941.581,46	156.131.105,22	179.435.378,99	182.079.420,55	227.979.289,54	191.986.462,62	196.256.100,18	1.520.967.539,44
LAS COLONIAS	36.416.401,72	59.604.078,87	36.075.291,62	43.903.189,44	41.608.375,60	54.257.633,98	43.832.713,38	44.945.282,55	360.642.967,16
9 DE JULIO	10.659.761,04	13.893.492,07	10.129.912,60	11.081.578,95	12.010.142,43	14.219.360,35	12.683.088,44	12.968.167,51	97.645.503,39
ROSARIO	414.788.800,70	582.692.600,34	402.032.489,42	467.115.513,80	467.113.701,14	582.895.435,23	486.832.716,94	501.236.941,80	3.904.708.199,37
SAN CRISTOBAL	26.380.468,00	38.256.875,55	25.615.336,51	29.444.889,21	29.477.715,70	37.976.730,07	32.495.300,63	33.066.399,22	252.713.714,89
SAN JAVIER	9.979.761,91	11.934.566,06	9.512.454,66	9.771.751,55	11.187.867,43	12.877.150,55	11.613.359,35	11.897.095,37	88.774.006,88
SAN JERONIMO	29.874.100,04	42.210.592,50	28.284.821,08	32.687.795,88	33.469.218,58	40.932.716,60	35.097.204,41	36.130.717,11	278.687.166,20
SAN JUSTO	14.698.190,56	21.652.230,95	14.640.814,29	16.780.259,83	16.419.587,52	20.825.601,77	17.723.079,39	17.998.054,35	140.737.818,66
SAN LORENZO	65.970.298,45	91.857.331,06	63.339.239,38	73.614.766,22	72.903.040,73	90.628.468,89	77.443.354,06	80.678.806,30	616.435.305,09
SAN MARTIN	27.646.912,62	42.369.252,22	26.505.556,95	32.406.239,57	30.628.520,10	39.616.424,75	32.288.529,60	33.213.144,46	264.674.580,27
VERA	16.583.930,85	20.601.207,73	15.936.840,42	17.105.072,16	18.346.689,20	21.766.233,30	19.414.407,59	20.015.515,04	149.769.896,29
T O T A L	1.101.842.347,41	1.603.859.537,01	1.070.671.503,12	1.255.187.929,30	1.238.269.210,41	1.566.462.177,37	1.304.834.608,24	1.345.072.908,88	10.486.200.221,74

Fuente:

* Impuestos de Transferencias Automáticas y no Automáticas: Módulo de Consultas de Municipalidades y Comunas - Sectorial de Informática - Mtrio.de Economía

* Financiamiento Educativo: Ministerio de Gobierno y Reforma del Estado

DIRECCION GENERAL DE INGRESOS PÚBLICOS

PROVINCIA DE SANTA FE
 COPARTICIPACION MENSUAL A MUNICIPIOS Y COMUNAS
 Transferencia de Impuesto Inmobiliario
 Año 2017

DEPARTAMENTOS	ENERO	FEBRERO	MARZO	ABRIL	MAYO	JUNIO	JULIO	AGOSTO	ACUMULADO
BELGRANO	1.891.520,37	7.817.970,80	2.785.872,77	4.115.320,62	3.121.583,26	4.602.693,89	3.113.035,43	4.573.077,87	32.021.075,01
CASEROS	3.060.731,56	12.650.516,37	4.445.350,55	6.566.718,74	4.981.035,74	7.344.408,48	4.967.396,27	7.297.151,00	51.313.308,71
CASTELLANOS	3.260.992,30	13.478.228,09	4.854.005,38	7.170.387,91	5.438.935,36	8.019.569,63	5.424.042,07	7.967.967,78	55.614.128,52
CONSTITUCION	2.980.362,51	12.318.337,74	3.908.112,64	5.773.105,12	4.379.058,25	6.456.808,16	4.367.066,96	6.415.261,90	46.598.113,28
GARAY	269.073,87	1.112.127,27	401.636,49	593.301,54	450.035,43	663.565,71	448.803,12	659.295,99	4.597.839,42
GENERAL LOPEZ	9.009.815,48	37.239.077,49	13.568.607,47	20.043.690,04	15.203.687,27	22.417.443,71	15.162.054,90	22.273.198,96	154.917.575,32
GENERAL OBLIGADO	1.924.922,03	7.956.025,23	2.849.306,42	4.209.025,60	3.192.661,13	4.707.496,10	3.183.918,50	4.677.205,90	32.700.560,91
IRIONDO	2.808.238,16	11.606.919,14	4.083.653,48	6.032.415,97	4.575.752,56	6.746.828,85	4.563.222,77	6.703.416,51	47.120.447,44
LA CAPITAL	7.398.995,87	30.581.289,73	10.761.173,20	15.896.518,50	12.057.944,29	17.779.126,99	12.024.925,82	17.664.727,37	124.164.701,77
LAS COLONIAS	2.090.337,66	8.639.715,92	3.057.716,72	4.516.891,42	3.426.185,62	5.051.822,22	3.416.803,67	5.019.316,25	35.218.789,48
9 DE JULIO	545.068,55	2.252.859,71	803.076,50	1.186.313,04	899.850,93	1.326.806,92	897.386,86	1.318.269,67	9.229.632,18
ROSARIO	24.285.004,33	100.373.991,76	35.532.529,31	52.489.027,07	39.814.363,42	58.705.249,59	39.705.339,46	58.327.510,63	409.233.015,57
SAN CRISTOBAL	1.586.185,95	6.555.972,77	2.304.967,59	3.404.922,29	2.582.726,69	3.808.163,73	2.575.654,46	3.783.660,22	26.602.253,70
SAN JAVIER	365.775,65	1.511.812,10	530.881,14	784.223,25	594.854,80	877.097,99	593.225,98	871.454,31	6.129.325,22
SAN JERONIMO	1.480.461,44	6.118.995,56	2.131.328,52	3.148.420,90	2.388.163,42	3.521.285,19	2.381.623,85	3.498.627,70	24.668.906,58
SAN JUSTO	953.962,07	3.942.884,79	1.393.432,58	2.058.393,39	1.561.347,57	2.302.166,60	1.557.072,15	2.287.353,36	16.056.612,51
SAN LORENZO	4.614.811,00	19.073.787,29	6.748.653,87	9.969.182,71	7.561.897,86	11.149.822,84	7.541.190,96	11.078.079,52	77.737.426,05
SAN MARTIN	1.577.212,85	6.518.885,18	2.254.247,28	3.329.998,08	2.525.894,79	3.724.366,34	2.518.977,97	3.700.401,95	26.149.984,44
VERA	662.596,82	2.738.623,81	948.146,05	1.400.611,30	1.062.401,98	1.566.484,24	1.059.492,84	1.556.404,70	10.994.761,74
T O T A L	70.766.068,47	292.488.020,75	103.362.697,96	152.688.467,49	115.818.380,37	170.771.207,18	115.501.234,04	169.672.381,59	1.191.068.457,85

Fuente:

* Impuestos de Transferencias Automáticas y no Automáticas: Módulo de Consultas de Municipalidades y Comunas - Sectorial de Informática - Mtrio.de Economía

* Financiamiento Educativo: Ministerio de Gobierno y Reforma del Estado

DIRECCION GENERAL DE INGRESOS PÚBLICOS

PROVINCIA DE SANTA FE
 COPARTICIPACION MENSUAL A MUNICIPIOS Y COMUNAS
 Transferencia de Impuesto de Patente Única sobre Vehículos
 Año 2017

DEPARTAMENTOS	ENERO	FEBRERO	MARZO	ABRIL	MAYO	JUNIO	JULIO	AGOSTO	ACUMULADO
BELGRANO	3.252.526,92	10.006.565,57	4.168.134,02	7.277.166,87	3.349.692,70	7.679.499,05	4.249.874,00	3.817.464,46	43.800.923,59
CASEROS	5.116.185,30	18.684.685,92	7.031.630,78	12.903.402,99	5.751.219,27	13.792.403,02	7.056.627,99	5.771.080,00	76.107.235,27
CASTELLANOS	7.858.407,08	34.790.348,71	9.974.989,09	23.252.453,83	9.019.564,51	24.343.143,96	10.753.453,80	8.927.233,96	128.919.594,94
CONSTITUCION	4.575.856,59	14.169.617,64	6.098.170,27	10.596.362,04	5.369.998,39	10.954.289,45	6.001.230,73	4.913.326,86	62.678.851,97
GARAY	697.172,34	1.761.821,10	1.005.009,99	1.178.772,89	766.657,91	1.324.293,79	822.597,74	707.879,20	8.264.204,96
GENERAL LOPEZ	12.320.792,43	36.114.821,52	14.812.106,27	25.675.671,78	13.161.269,47	27.342.176,91	15.332.013,62	12.604.631,50	157.363.483,50
GENERAL OBLIGADO	4.811.789,63	18.496.903,36	6.951.554,36	13.184.883,64	6.216.001,91	14.148.996,16	7.625.853,58	6.306.564,12	77.742.546,76
IRIONDO	3.857.531,73	12.634.531,50	4.889.095,70	9.747.603,98	4.556.197,82	9.840.139,94	5.388.533,58	5.031.247,84	55.944.882,09
LA CAPITAL	22.883.751,27	62.725.537,67	26.405.088,68	47.864.728,26	25.651.632,83	56.156.742,13	28.054.039,77	23.792.018,93	293.533.539,54
LAS COLONIAS	4.473.455,27	22.480.566,03	6.643.223,54	14.186.926,49	5.815.306,43	15.189.664,66	6.865.068,97	5.745.140,60	81.399.351,99
9 DE JULIO	1.015.845,83	2.994.439,30	1.337.010,04	2.178.073,27	1.372.478,53	2.562.462,23	1.598.108,37	1.269.374,60	14.327.792,17
ROSARIO	60.030.882,10	166.850.437,00	74.660.065,40	130.847.895,65	73.146.063,49	144.983.263,70	73.655.328,31	63.027.011,94	787.200.947,59
SAN CRISTOBAL	2.736.889,98	10.682.326,19	3.872.472,74	7.217.913,88	3.242.896,94	7.346.615,67	3.787.148,10	3.430.759,21	42.317.022,71
SAN JAVIER	795.897,94	2.007.574,87	1.190.616,43	1.520.658,94	1.050.470,49	1.944.741,73	1.102.698,31	921.534,05	10.534.192,76
SAN JERONIMO	3.358.865,61	12.319.461,25	4.183.997,61	8.435.063,00	4.211.708,05	9.041.981,48	4.735.821,93	4.124.722,24	50.411.621,17
SAN JUSTO	2.024.617,94	6.533.012,32	2.907.062,08	4.738.524,13	2.252.352,65	5.023.276,08	2.623.678,60	2.247.336,93	28.349.860,73
SAN LORENZO	10.452.317,52	24.623.845,97	12.184.548,08	20.228.640,88	11.645.669,01	21.409.953,47	12.753.898,83	11.690.681,25	124.989.555,01
SAN MARTIN	4.037.024,56	14.837.630,76	4.808.333,22	10.330.081,86	4.378.988,59	10.764.244,81	4.987.885,97	4.262.422,30	58.406.612,07
VERA	1.263.662,67	3.921.622,60	2.112.462,59	3.104.684,00	1.722.806,95	3.502.591,81	1.890.412,40	1.679.613,17	19.197.856,19
T O T A L	155.563.472,71	476.635.749,28	195.235.570,89	354.469.508,38	182.680.975,94	387.350.480,05	199.284.274,60	170.270.043,16	2.121.490.075,01

Fuente:

* Impuestos de Transferencias Automáticas y no Automáticas: Módulo de Consultas de Municipalidades y Comunas - Sectorial de Informática - Mtrio.de Economía

* Financiamiento Educativo: Ministerio de Gobierno y Reforma del Estado

DIRECCION GENERAL DE INGRESOS PÚBLICOS

PROVINCIA DE SANTA FE
 COPARTICIPACION MENSUAL A MUNICIPIOS Y COMUNAS
 Transferencia de Impuesto a los Ingresos Brutos
 Año 2017

DEPARTAMENTOS	ENERO	FEBRERO	MARZO	ABRIL	MAYO	JUNIO	JULIO	AGOSTO	ACUMULADO
BELGRANO	5.912.151,45	6.210.874,50	5.461.403,43	5.048.695,08	5.523.095,12	6.038.780,20	6.502.688,37	6.668.303,45	47.365.991,60
CASEROS	6.853.453,13	7.299.552,51	6.418.709,83	5.933.659,56	6.491.215,19	7.097.292,55	7.642.517,18	7.837.162,28	55.573.562,23
CASTELLANOS	16.711.682,29	17.897.094,16	15.737.437,83	14.548.188,23	15.915.207,01	17.401.191,72	18.737.977,36	19.215.209,56	136.163.988,16
CONSTITUCION	7.576.707,72	8.071.203,81	7.097.245,31	6.560.919,38	7.177.415,38	7.847.562,46	8.450.423,98	8.665.645,39	61.447.123,43
GARAY	1.965.277,59	2.088.563,06	1.836.534,53	1.697.750,94	1.857.279,92	2.030.692,01	2.186.692,82	2.242.385,07	15.905.175,94
GENERAL LOPEZ	17.418.722,79	18.400.300,94	16.179.922,30	14.957.234,88	16.362.689,69	17.890.455,39	19.264.826,97	19.755.477,29	140.229.630,25
GENERAL OBLIGADO	15.406.389,41	16.343.362,02	14.371.195,80	13.285.190,58	14.533.531,94	15.890.511,25	17.111.244,15	17.547.045,52	124.488.470,67
IRIONDO	6.650.576,41	7.119.774,73	6.260.625,97	5.787.521,82	6.331.345,64	6.922.496,13	7.454.292,66	7.644.143,93	54.170.777,29
LA CAPITAL	49.450.008,09	52.586.710,80	46.241.031,40	42.746.680,53	46.763.367,33	51.129.609,54	55.057.462,82	56.459.705,51	400.434.576,02
LAS COLONIAS	10.777.236,90	11.455.906,66	10.073.513,50	9.312.276,35	10.187.303,30	11.138.480,15	11.994.154,94	12.299.630,61	87.238.502,41
9 DE JULIO	3.317.247,48	3.508.319,19	3.084.967,58	2.851.842,16	3.119.815,20	3.411.108,75	3.673.155,26	3.766.705,78	26.733.161,40
ROSARIO	121.160.677,04	129.008.814,73	113.441.220,49	104.868.673,19	114.722.645,73	125.434.168,19	135.070.209,08	138.510.273,33	982.216.681,78
SAN CRISTOBAL	8.058.018,74	8.556.708,76	7.524.164,04	6.955.576,61	7.609.156,55	8.319.614,81	8.958.740,08	9.186.907,68	65.168.887,27
SAN JAVIER	3.192.075,83	3.394.519,51	2.984.900,21	2.759.336,70	3.018.617,47	3.300.462,32	3.554.008,79	3.644.524,81	25.848.445,64
SAN JERONIMO	9.084.129,08	9.594.248,30	8.436.502,91	7.798.971,68	8.531.801,14	9.328.405,68	10.045.027,76	10.300.861,72	73.119.948,27
SAN JUSTO	4.270.159,29	4.538.535,33	3.990.866,70	3.689.284,16	4.035.947,30	4.412.779,10	4.751.775,40	4.872.796,98	34.562.144,26
SAN LORENZO	18.761.481,29	19.737.811,40	17.356.034,31	16.044.470,27	17.552.087,01	19.190.905,36	20.665.179,46	21.191.494,97	150.499.464,07
SAN MARTIN	8.018.167,33	8.522.206,80	7.493.825,47	6.927.530,64	7.578.475,24	8.286.068,83	8.922.617,09	9.149.864,63	64.898.756,03
VERA	5.404.842,90	5.727.994,73	5.036.793,14	4.656.171,83	5.093.688,47	5.569.280,33	5.997.120,81	6.149.859,74	43.635.751,95
T O T A L	319.989.004,76	340.062.501,94	299.026.894,75	276.429.974,59	302.404.684,63	330.639.864,77	356.040.114,98	365.107.998,25	2.589.701.038,67

Fuente:

* Impuestos de Transferencias Automáticas y no Automáticas: Módulo de Consultas de Municipalidades y Comunas - Sectorial de Informática - Mtrio.de Economía

* Financiamiento Educativo: Ministerio de Gobierno y Reforma del Estado

DIRECCION GENERAL DE INGRESOS PÚBLICOS

PROVINCIA DE SANTA FE
 COPARTICIPACION MENSUAL A MUNICIPIOS Y COMUNAS
 Transferencia de Impuestos del Régimen Federal
 Año 2017

DEPARTAMENTOS	ENERO	FEBRERO	MARZO	ABRIL	MAYO	JUNIO	JULIO	AGOSTO	ACUMULADO
BELGRANO	9.538.360,60	8.340.050,28	7.921.566,14	8.608.729,84	10.189.645,40	11.259.849,38	10.622.056,81	10.947.873,44	77.428.131,89
CASEROS	11.057.008,26	9.743.244,03	9.310.104,11	10.117.717,82	11.975.745,44	13.233.540,94	12.483.952,39	12.866.880,04	90.788.193,03
CASTELLANOS	26.961.767,37	23.831.926,63	22.826.578,63	24.806.691,69	29.362.216,79	32.446.088,65	30.608.242,23	31.547.106,90	222.390.618,89
CONSTITUCION	12.223.869,95	10.772.457,95	10.294.295,08	11.187.283,37	13.241.726,98	14.632.486,72	13.803.657,60	14.227.065,38	100.382.843,03
GARAY	3.170.677,62	2.790.446,60	2.663.826,25	2.894.902,34	3.426.525,04	3.786.408,09	3.571.934,28	3.681.498,34	25.986.218,56
GENERAL LOPEZ	28.102.470,03	24.648.517,27	23.468.386,11	25.504.173,31	30.187.784,69	33.358.364,72	31.468.844,18	32.434.106,68	229.172.646,99
GENERAL OBLIGADO	24.855.875,03	21.852.868,35	20.844.894,45	22.653.104,37	26.813.142,60	29.629.288,84	27.950.994,66	28.808.352,02	203.408.520,32
IRIONDO	10.729.697,39	9.482.223,88	9.080.809,23	9.868.532,55	11.680.799,49	12.907.617,26	12.176.490,09	12.549.986,75	88.476.156,64
LA CAPITAL	79.780.095,66	70.238.905,84	67.070.926,66	72.889.057,17	86.274.474,78	95.335.760,24	89.935.649,06	92.694.298,39	654.219.167,80
LAS COLONIAS	17.387.438,86	15.304.276,48	14.611.263,28	15.878.731,02	18.794.716,77	20.768.699,10	19.592.296,01	20.193.262,06	142.530.683,58
9 DE JULIO	5.351.876,15	4.697.223,79	4.474.632,73	4.862.788,99	5.755.796,30	6.360.319,40	6.000.051,33	6.184.094,43	43.686.783,12
ROSARIO	195.474.394,78	172.219.701,40	164.542.345,78	178.815.726,12	211.653.620,65	233.883.299,58	220.635.428,89	227.403.109,90	1.604.627.627,10
SAN CRISTOBAL	13.000.392,33	11.436.235,96	10.913.525,06	11.860.229,04	14.038.253,12	15.512.670,84	14.633.985,36	15.082.862,21	106.478.153,92
SAN JAVIER	5.149.930,69	4.534.005,16	4.329.488,68	4.705.054,27	5.569.095,03	6.154.009,14	5.805.427,11	5.983.500,40	42.230.510,48
SAN JERONIMO	14.655.865,88	12.853.226,96	12.236.839,24	13.298.335,35	15.740.454,63	17.393.652,20	16.408.422,14	16.911.727,42	119.498.523,82
SAN JUSTO	6.889.255,00	6.063.466,46	5.788.606,32	6.290.744,47	7.445.982,92	8.228.023,90	7.761.963,30	8.000.050,54	56.468.092,91
SAN LORENZO	30.268.807,46	26.487.529,49	25.174.293,66	27.358.061,40	32.382.122,50	35.783.170,82	33.756.301,75	34.791.728,77	246.002.015,85
SAN MARTIN	12.936.098,12	11.385.576,30	10.869.520,05	11.812.406,77	13.981.648,66	15.450.121,36	14.574.978,87	15.022.045,82	106.032.395,95
VERA	8.719.895,07	7.662.192,69	7.305.684,47	7.939.422,91	9.397.426,28	10.384.424,60	9.796.218,81	10.096.704,04	71.301.968,87
T O T A L	516.253.776,25	454.344.075,52	433.727.585,93	471.351.692,80	557.911.178,07	616.507.795,78	581.586.894,87	599.426.253,53	4.231.109.252,75

Fuente:

* Impuestos de Transferencias Automáticas y no Automáticas: Módulo de Consultas de Municipalidades y Comunas - Sectorial de Informática - Mtrio.de Economía

* Financiamiento Educativo: Ministerio de Gobierno y Reforma del Estado

DIRECCION GENERAL DE INGRESOS PÚBLICOS

PROVINCIA DE SANTA FE
 COPARTICIPACION MENSUAL A MUNICIPIOS Y COMUNAS
 Transferencia por el pagado por Ley Nº 13.582 - Art.11
 Año 2017

DEPARTAMENTOS	ENERO	FEBRERO	MARZO	ABRIL	MAYO	JUNIO	JULIO	AGOSTO	ACUMULADO
BELGRANO	0,00	19.344,49	889,97	4.534,68	4.877,99	38.724,92	0,00	0,00	68.372,05
CASEROS	0,00	22.735,32	1.045,98	5.329,53	5.733,04	45.512,85	0,00	0,00	80.356,72
CASTELLANOS	0,00	55.742,59	2.564,51	13.067,02	14.056,32	111.588,73	0,00	0,00	197.019,17
CONSTITUCION	0,00	25.138,71	1.156,54	5.892,96	6.339,10	50.324,13	0,00	0,00	88.851,44
GARAY	0,00	6.505,08	299,28	1.524,90	1.640,34	13.022,24	0,00	0,00	22.991,84
GENERAL LOPEZ	0,00	57.309,91	2.636,62	13.434,42	14.451,48	114.726,19	0,00	0,00	202.558,62
GENERAL OBLIGADO	0,00	50.903,28	2.341,87	11.932,59	12.836,01	101.901,17	0,00	0,00	179.914,92
IRIONDO	0,00	22.175,35	1.020,22	5.198,28	5.591,85	44.391,91	0,00	0,00	78.377,61
LA CAPITAL	0,00	163.787,43	7.535,29	38.394,53	41.301,34	327.879,15	0,00	0,00	578.897,74
LAS COLONIAS	0,00	35.680,75	1.641,55	8.364,16	8.997,42	71.427,80	0,00	0,00	126.111,68
9 DE JULIO	0,00	10.927,05	502,72	2.561,49	2.755,41	21.874,45	0,00	0,00	38.621,12
ROSARIO	0,00	401.813,00	18.485,99	94.191,77	101.322,95	804.372,46	0,00	0,00	1.420.186,17
SAN CRISTOBAL	0,00	26.650,87	1.226,08	6.247,39	6.720,40	53.351,22	0,00	0,00	94.195,96
SAN JAVIER	0,00	10.572,62	486,40	2.478,39	2.666,04	21.164,89	0,00	0,00	37.368,34
SAN JERONIMO	0,00	29.882,40	1.374,77	7.004,95	7.535,28	59.820,34	0,00	0,00	105.617,74
SAN JUSTO	0,00	14.135,79	650,35	3.313,68	3.564,56	28.297,87	0,00	0,00	49.962,25
SAN LORENZO	0,00	61.475,73	2.828,28	14.410,96	15.501,99	123.065,62	0,00	0,00	217.282,58
SAN MARTIN	0,00	26.543,42	1.221,17	6.222,22	6.693,30	53.136,14	0,00	0,00	93.816,25
VERA	0,00	17.840,51	820,78	4.182,12	4.498,74	35.714,14	0,00	0,00	63.056,29
T O T A L	0,00	1.059.164,30	48.728,37	248.286,04	267.083,56	2.120.296,22	0,00	0,00	3.743.558,49

Fuente:

* Impuestos de Transferencias Automáticas y no Automáticas: Módulo de Consultas de Municipalidades y Comunas - Sectorial de Informática - Mtrio.de Economía

* Financiamiento Educativo: Ministerio de Gobierno y Reforma del Estado

DIRECCION GENERAL DE INGRESOS PÚBLICOS

PROVINCIA DE SANTA FE
 COPARTICIPACION MENSUAL A MUNICIPIOS Y COMUNAS
 Transferencia por el pagado por Ley Provincial Nº 13.618-Art.56-Decreto Nº1.450/17
 Año 2017

DEPARTAMENTOS	ENERO	FEBRERO	MARZO	ABRIL	MAYO	JUNIO	JULIO	AGOSTO	ACUMULADO
BELGRANO	0,00	0,00	0,00	0,00	0,00	189.541,14	149.882,32	0,00	339.423,46
CASEROS	0,00	0,00	0,00	0,00	0,00	222.765,01	176.154,57	0,00	398.919,58
CASTELLANOS	0,00	0,00	0,00	0,00	0,00	546.176,82	431.897,01	0,00	978.073,83
CONSTITUCION	0,00	0,00	0,00	0,00	0,00	246.313,98	194.776,22	0,00	441.090,20
GARAY	0,00	0,00	0,00	0,00	0,00	63.737,99	50.401,71	0,00	114.139,70
GENERAL LOPEZ	0,00	0,00	0,00	0,00	0,00	561.533,45	444.040,53	0,00	1.005.573,98
GENERAL OBLIGADO	0,00	0,00	0,00	0,00	0,00	498.760,58	394.401,95	0,00	893.162,53
IRIONDO	0,00	0,00	0,00	0,00	0,00	217.278,63	171.816,11	0,00	389.094,74
LA CAPITAL	0,00	0,00	0,00	0,00	0,00	1.604.821,51	1.269.035,17	0,00	2.873.856,68
LAS COLONIAS	0,00	0,00	0,00	0,00	0,00	349.607,02	276.456,76	0,00	626.063,78
9 DE JULIO	0,00	0,00	0,00	0,00	0,00	107.065,57	84.663,59	0,00	191.729,16
ROSARIO	0,00	0,00	0,00	0,00	0,00	3.937.042,58	3.113.271,82	0,00	7.050.314,40
SAN CRISTOBAL	0,00	0,00	0,00	0,00	0,00	261.130,41	206.492,51	0,00	467.622,92
SAN JAVIER	0,00	0,00	0,00	0,00	0,00	103.592,68	81.917,36	0,00	185.510,04
SAN JERONIMO	0,00	0,00	0,00	0,00	0,00	292.793,68	231.530,70	0,00	524.324,38
SAN JUSTO	0,00	0,00	0,00	0,00	0,00	138.505,32	109.525,02	0,00	248.030,34
SAN LORENZO	0,00	0,00	0,00	0,00	0,00	602.351,15	476.317,61	0,00	1.078.668,76
SAN MARTIN	0,00	0,00	0,00	0,00	0,00	260.077,51	205.659,94	0,00	465.737,45
VERA	0,00	0,00	0,00	0,00	0,00	174.804,79	138.229,34	0,00	313.034,13
T O T A L	0,00	0,00	0,00	0,00	0,00	10.377.899,82	8.206.470,24	0,00	18.584.370,06

Fuente:

* Impuestos de Transferencias Automáticas y no Automáticas: Módulo de Consultas de Municipalidades y Comunas - Sectorial de Informática - Mtrio.de Economía

* Financiamiento Educativo: Ministerio de Gobierno y Reforma del Estado

DIRECCION GENERAL DE INGRESOS PÚBLICOS

PROVINCIA DE SANTA FE
 COPARTICIPACION MENSUAL A MUNICIPIOS Y COMUNAS
 Financiamiento Educativo
 Año 2017

DEPARTAMENTOS	ENERO	FEBRERO	MARZO	ABRIL	MAYO	JUNIO	JULIO	AGOSTO	ACUMULADO
BELGRANO	742.153,70	742.153,70	742.153,70	0,00	1.484.307,40	742.153,70	742.153,70	742.153,70	5.937.229,60
CASEROS	1.073.677,90	1.073.677,90	1.073.677,90	0,00	2.794.213,20	1.119.227,39	1.119.227,39	1.119.227,39	9.372.929,07
CASTELLANOS	2.379.226,27	2.379.226,27	2.379.226,27	0,00	4.758.452,54	2.486.047,02	2.460.492,28	2.353.203,97	19.195.874,62
CONSTITUCION	1.213.956,50	1.213.956,50	1.213.956,50	0,00	2.427.913,00	1.213.956,50	1.213.956,50	1.251.588,23	9.749.283,73
GARAY	275.398,24	275.398,24	275.398,24	0,00	550.796,48	1.336.811,50	1.082.889,75	390.754,17	4.187.446,62
GENERAL LOPEZ	2.280.023,86	2.280.023,86	2.280.023,86	0,00	4.560.047,72	5.904.918,08	2.666.663,68	2.529.518,74	22.501.219,80
GENERAL OBLIGADO	1.959.171,06	1.959.171,06	1.959.171,06	0,00	3.918.342,12	2.281.695,11	2.204.537,72	1.994.223,44	16.276.311,57
IRIONDO	931.307,77	931.307,77	931.307,77	0,00	1.862.615,54	1.579.640,18	1.424.539,60	1.001.769,46	8.662.488,09
LA CAPITAL	5.645.349,99	5.645.349,99	5.645.349,99	0,00	11.290.699,98	5.645.349,98	5.645.349,98	5.645.349,98	45.162.799,89
LAS COLONIAS	1.687.933,03	1.687.933,03	1.687.933,03	0,00	3.375.866,06	1.687.933,03	1.687.933,03	1.687.933,03	13.503.464,24
9 DE JULIO	429.723,03	429.723,03	429.723,03	0,00	859.446,06	429.723,03	429.723,03	429.723,03	3.437.784,24
ROSARIO	13.837.842,45	13.837.842,45	13.837.842,45	0,00	27.675.684,90	15.148.039,13	14.653.139,38	13.969.036,00	112.959.426,76
SAN CRISTOBAL	998.981,00	998.981,00	998.981,00	0,00	1.997.962,00	2.675.183,39	2.333.280,12	1.582.209,90	11.585.578,41
SAN JAVIER	476.081,80	476.081,80	476.081,80	0,00	952.163,60	476.081,80	476.081,80	476.081,80	3.808.654,40
SAN JERONIMO	1.294.778,03	1.294.778,03	1.294.778,03	0,00	2.589.556,06	1.294.778,03	1.294.778,03	1.294.778,03	10.358.224,24
SAN JUSTO	560.196,26	560.196,26	560.196,26	0,00	1.120.392,52	692.552,90	919.064,92	590.516,54	5.003.115,66
SAN LORENZO	1.872.881,18	1.872.881,18	1.872.881,18	0,00	3.745.762,36	2.369.199,63	2.250.465,45	1.926.821,79	15.910.892,77
SAN MARTIN	1.078.409,76	1.078.409,76	1.078.409,76	0,00	2.156.819,52	1.078.409,76	1.078.409,76	1.078.409,76	8.627.278,08
VERA	532.933,39	532.933,39	532.933,39	0,00	1.065.866,78	532.933,39	532.933,39	532.933,39	4.263.467,12
T O T A L	39.270.025,22	39.270.025,22	39.270.025,22	0,00	79.186.907,84	48.694.633,55	44.215.619,51	40.596.232,35	330.503.468,91

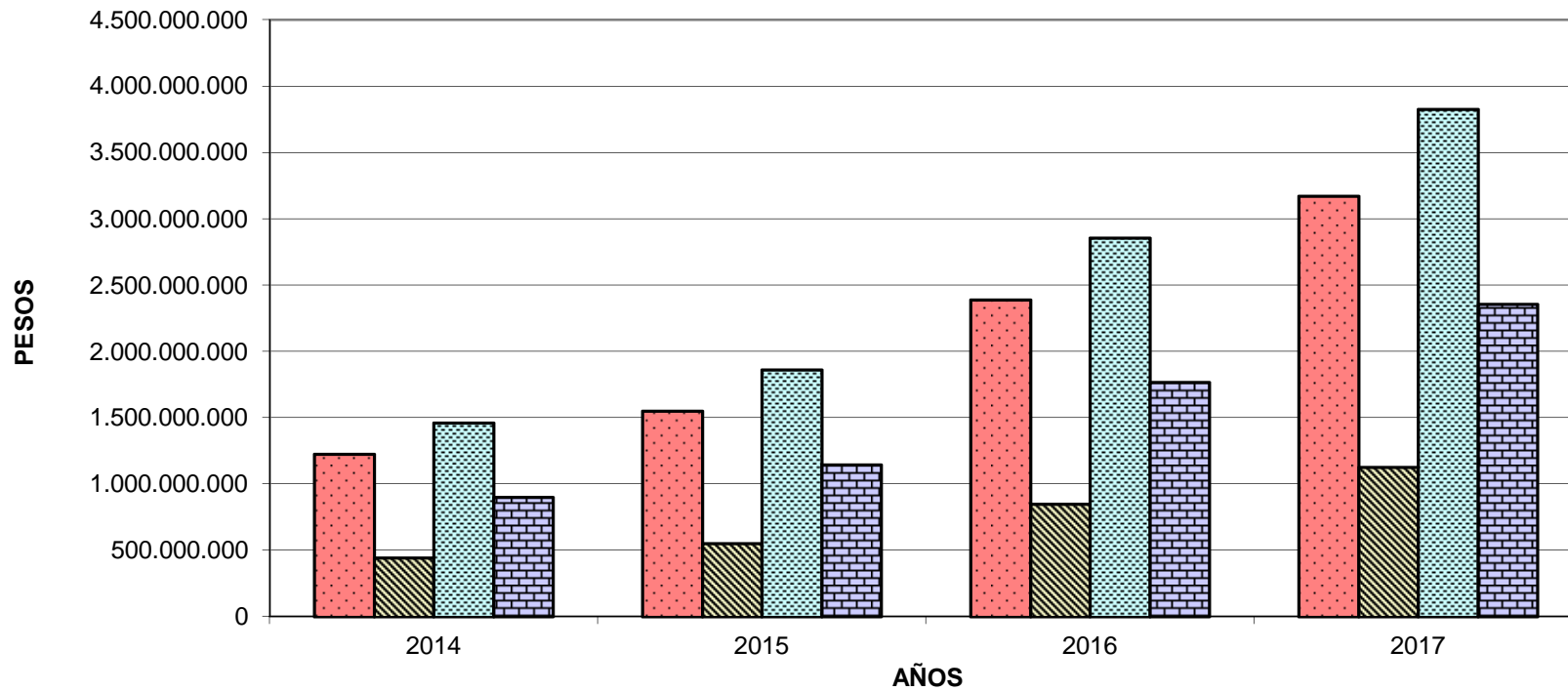
Fuente:

* Impuestos de Transferencias Automáticas y no Automáticas: Módulo de Consultas de Municipalidades y Comunas - Sectorial de Informática - Mtrio.de Economía

* Financiamiento Educativo: Ministerio de Gobierno y Reforma del Estado

DIRECCION GENERAL DE INGRESOS PÚBLICOS

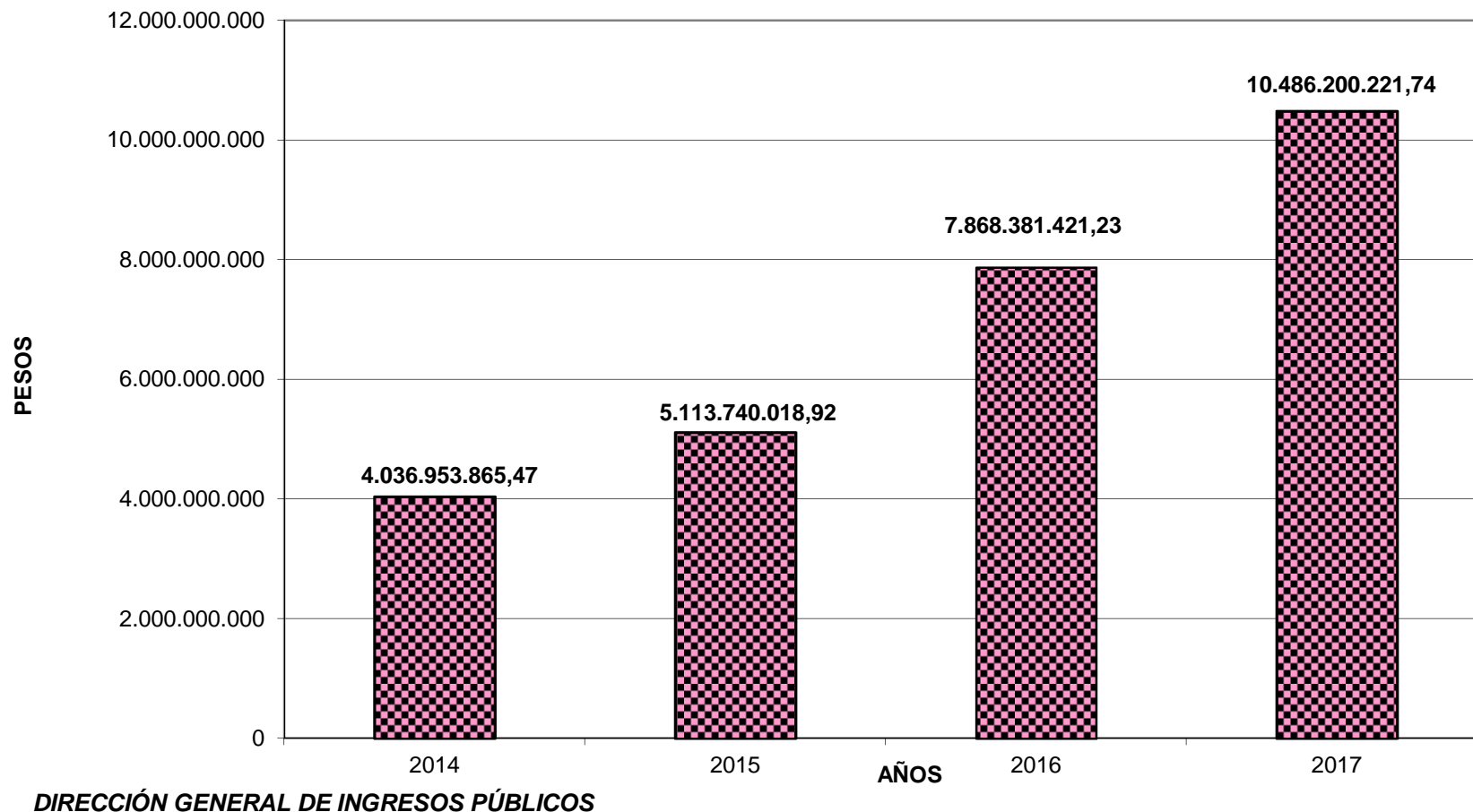
**TOTAL COPARTICIPADO A LOS MUNICIPIOS Y COMUNAS POR CATEGORIAS
AL MES DE AGOSTO CADA AÑO**



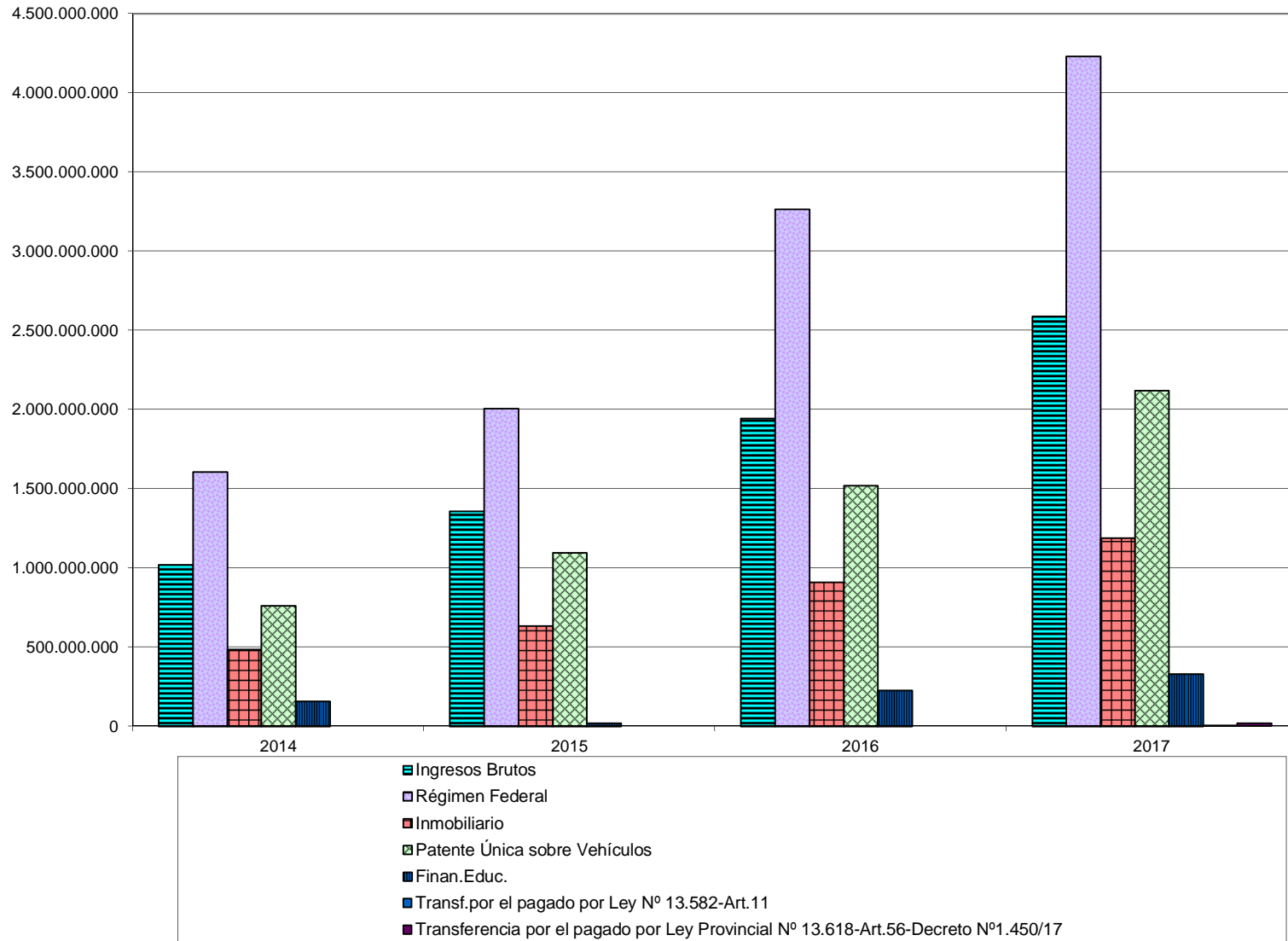
Rosario
 Santa Fe
 Municipalidades de 2º Categoría
 Comunas

DIRECCIÓN GENERAL DE INGRESOS PÚBLICOS

**TOTAL COPARTICIPADO A LOS MUNICIPIOS Y COMUNAS
AL MES DE AGOSTO DE CADA AÑO**



EVOLUCION DE LA COPARTICIPACION IMPOSITIVA A LOS MUNICIPIOS Y COMUNAS AL MES DE AGOSTO DE CADA AÑO



DIRECCIÓN GENERAL DE INGRESOS PÚBLICOS