



SINIESTROS VIALES CON VÍCTIMAS FATALES

ENERO DE 2013 **Datos Preliminares**

Agencia Provincial de Seguridad Vial
Ministerio de Seguridad



El siguiente informe está basado en los datos disponibles sobre los Accidentes con Víctimas Fatales (AVF) y sus Víctimas Fatales (VF) ocurridos en la provincia de Santa Fe durante el mes de enero de 2013.

Resultados Generales

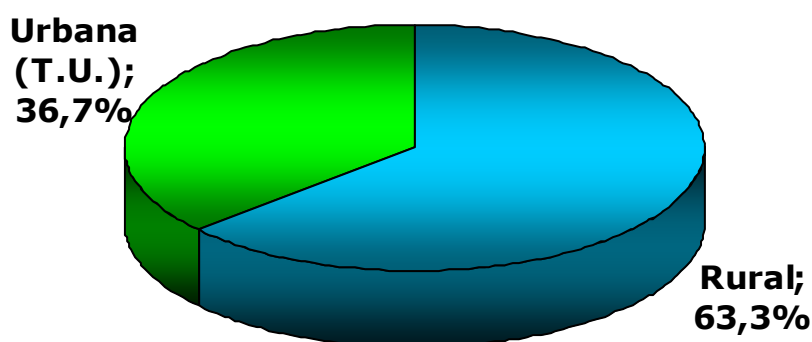
AÑO	MES	AVF	VF
2012	ENERO	62	72
2013	ENERO	43	54

Según Zona y Rutas/Autopistas o Calles/Avenidas/etc.

Zona	Ruta/Autopista	Calles/Av./etc.	Total
Rural	19	1	20
Urbana	11*	12	23
Total	30	13	43

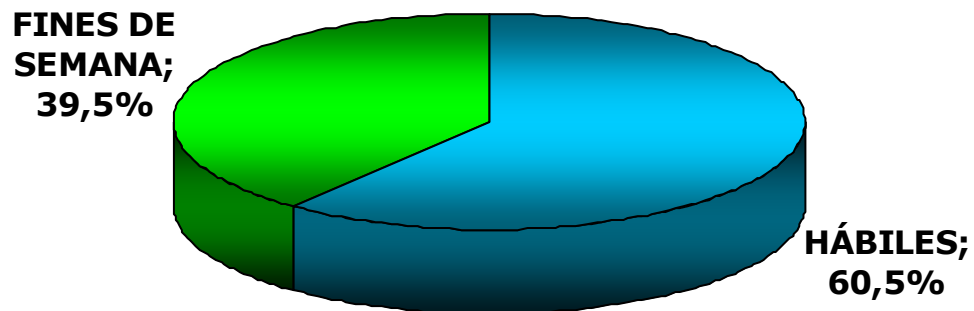
* Los 11 hechos en ruta de zona urbana corresponden a los sucedidos en Travesías Urbanas (T.U.).

Hechos ocurridos en las Rutas/Autopistas/Autovías de la Provincia



Días de la Semana

DIAS	AVF	%
HÁBILES	26	60,5%
FINES DE SEMANA	17	39,5%
Total	43	100,0%



Distribución de los AVF durante el fin de semana extendido:

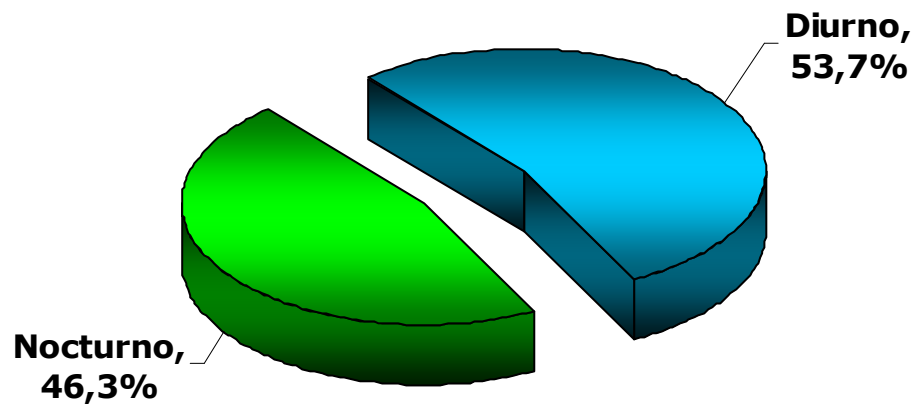
Fin de Semana extendido	AVF	VF
12:00 - 23:59 Viernes	4	4
00:00 - 23:59 Sábado	5	5
00:00 - 23:59 Domingo	12	15
00:00 - 08:00 Lunes	2	4
Total	23	28

AVF por Rutas

Principales Rutas y Autop./Autovías	AVF	VF
RN 11	6	9
AUTOP. ROS-CBA.	4	7
RN 34	3	4
RP 70	1	4
AP 01 BRIG. LÓPEZ	3	3
RP 1	2	2
RN 168	2	2
RP 10	1	1
RN 178	1	1
RP 3	1	1
RN 33	1	1
RP 4-s	1	1
RP 65	1	1
RN 9	1	1
RP 91-s	1	1
A007 (RN 1V11)	1	1
Total	30	40

Horarios

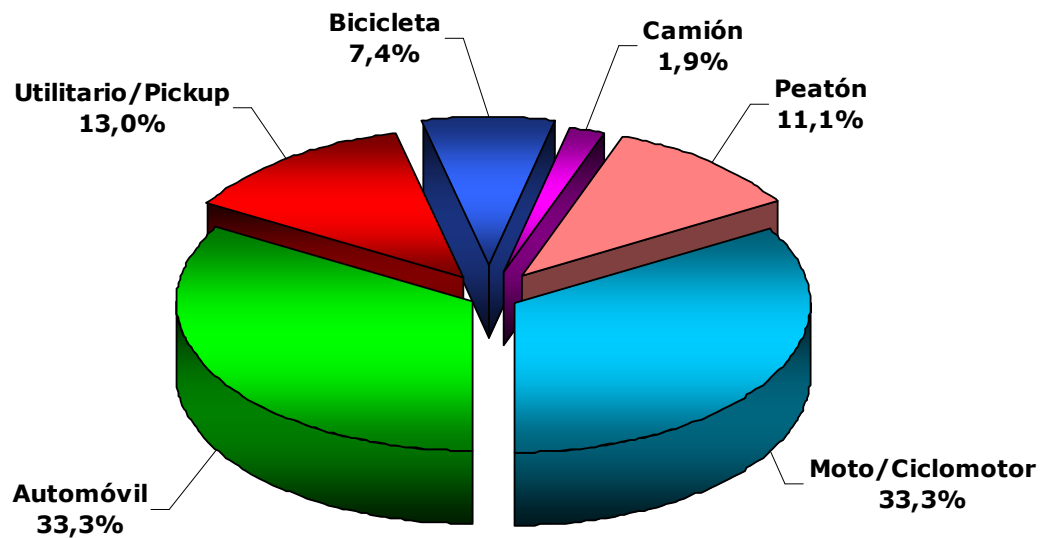
Horario	AVF
Diurno	22
Nocturno	19
Total	41



Tipo de Participante (Vehículos + Peatones)

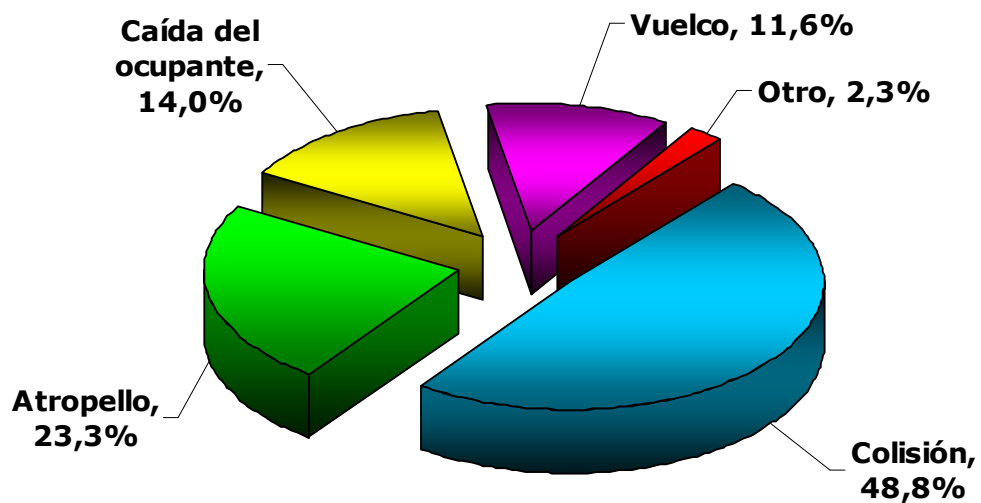
En este caso, son 48 las Víctimas Fatales (VF) q se trasladaban en 38 vehículos según la siguiente distribución por tipo:

Tipo de Vehículo	VF	%
Moto/Ciclomotor	18	33,3%
Automóvil	18	33,3%
Utilitario/Pickup	7	13,0%
Bicicleta	4	7,4%
Camión	1	1,9%
SubTotal	48	
Peatón	6	11,1%
Total	54	100,0%



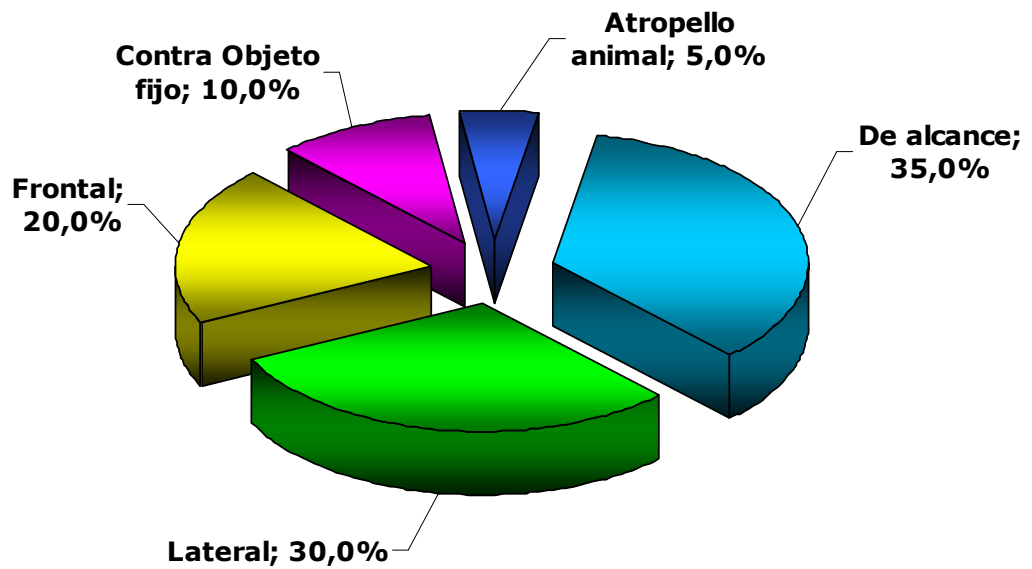
Tipo de Hechos

Tipo de hecho	AVF	%
Colisión	21	48,8%
Atropello	10	23,3%
Caída del ocupante	6	14,0%
Vuelco	5	11,6%
Otro	1	2,3%
Total	43	100,0%



Tipo de Colisión

Tipo de Colisión	AVF	%
De alcance	7	35,0%
Lateral	6	30,0%
Frontal	4	20,0%
Contra Objeto fijo	2	10,0%
Atropello animal	1	5,0%
Total	20	100,0%





Uso de Elementos de Seguridad

De las 11 VF en que se registró el uso de elementos de seguridad:

Elementos de seguridad	SI	NO
Casco	1	3
Cinturón	5	2

De las 3 VF que se trasladaban en moto/ciclomotor que no utilizaban el casco se trataron de 1 caída del ocupante y 2 colisiones (una de alcance y la otra frontal).

Las 2 VF que no utilizaba cinturón, una se movilizaba en automóvil y la otra en una pickup y se trataron de 2 vuelcos.