

## TRÁMITE:

### Impuesto sobre los Ingresos Brutos: Formulario 1276 Web – Declaración Jurada de alícuota y consulta - Contribuyentes

Esta declaración jurada es para presentar ante los Agentes de Retención y/o Percepción

## GUÍA PASO A PASO

Este trámite online se accede con clave fiscal de AFIP, por lo tanto tiene 2 instancias:

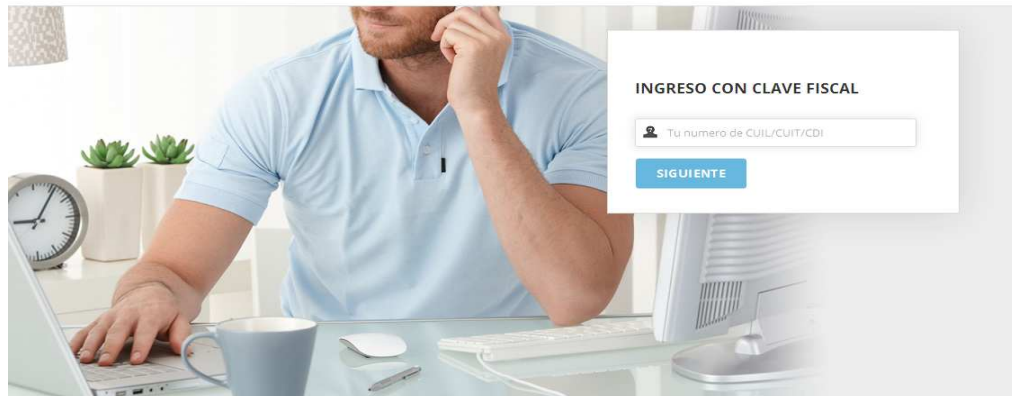
### 1) Alta del Servicio API-Santa Fe: Formulario Form.1276 web. Declaración jurada y consulta – Contribuyentes

**PASO 1:** Ingrese a la página de AFIP ([www.afip.gov.ar](http://www.afip.gov.ar)) y luego al box de Acceso con CLAVE FISCAL.



The screenshot shows the AFIP website interface. At the top, there are navigation links: TRÁMITES, TURNOS, DEPENDENCIAS, PRENSA, and social media icons. The main header includes the AFIP logo and the text 'IMPOSITIVA ADUANA SEGURIDAD SOCIAL'. The central banner features the text 'SINCERAMIENTO FISCAL' and '¿TENÉS EFECTIVO SIN DECLARAR? TE EXTENDEMOS EL PLAZO'. Below this, it states 'AHORA PODÉS ABRIR LA CUENTA HASTA EL 31/10 Y EFECTUAR EL DEPÓSITO HASTA EL 21/11'. On the right side, there is a blue box for 'Acceso con CLAVE FISCAL' with an 'INGRESAR' button highlighted by a yellow arrow. Other options include 'SOLICITAR CLAVE', '¿OLVIDÓ SU CLAVE?', 'CONSEJOS DE SEGURIDAD', and 'AYUDA'. At the bottom, there is a 'CLAVE DEL DÍA' section with a timer showing 'Te quedan: 06 DÍAS, 13 HORAS, 08 MIN, 02 SEG' and a link 'PARA ABRIR LA CUENTA ESPECIAL DEL SINCERAMIENTO'.

**PASO 2:** Auténtiquese con la CUIT y la Clave Fiscal otorgada por dicho Organismo.



**PASO 3:** El sistema mostrará el listado de Servicios Habilitados para su "Clave Fiscal" y las opciones dentro de los Servicios Administrativos Clave Fiscal.  
Ingrese a la opción Administrador de Relaciones de Clave Fiscal

**SERVICIOS ADMINISTRATIVOS**

Estos servicios son de uso exclusivamente administrativos con Clave Fiscal

- > **Aceptación de Datos Biométricos**  
Aceptación de Datos Biométricos
- > **Aceptación de Designación**  
Acepte aquí la delegaciones que otras personas le hayan realizado
- > **Administrador de Relaciones de Clave Fiscal**  
Modificación del Perfil. Alta de servicios. Incorporación y Revocación de Relaciones
- > **Domicilio Fiscal Electrónico**  
Adhesión / Revocación del Domicilio Fiscal Electrónico
- > **Turnos Web**

**SERVICIOS HABILITADOS**

- > **Ley 27.260 - Declaración voluntaria y excepcional de bienes en el país y en el exterior**  
Sistema voluntario y excepcional de declaración de bienes en el país y en el exterior
- > **Nuestra Parte**  
Nuestra Parte
- > **ASPA - Aplicación para Selección de Personal AFIP**  
Carga de Curriculum Vitae en AFIP
- > **Comprobantes en línea**  
Sistema de emisión de comprobantes electrónicos
- > **Declaración de CBU para cobros de origen tributario, aduanero y de la seguridad social**
- > **Ley 27.260 - Suscripción de Bonos Bajo el Régimen de Sinceramiento Fiscal**  
Suscripción de Bonos Bajo el Régimen de Sinceramiento Fiscal
- > **AC de la AFIP**  
Autoridad Certificante de la AFIP
- > **Aportes en línea**  
Consulta de la situación personal en la seguridad social (previsional, obra social, riesgo del trabajo) respecto al destino de los aportes y las contribuciones sobre el salario
- > **Consulta de Operaciones Cambiarias - Contribuyente**  
Consulta de Operaciones Cambiarias - Contribuyente

Ayuda

Cambiar clave

Cerrar sesión

**Paso 4:** Selecciones ADHERIR SERVICIO

ADMINISTRACIÓN FEDERAL DE INGRESOS PÚBLICOS

>>> ACCESO CON CLAVE FISCAL

>>> TRÁMITES Y SERVICIOS

Autónomos

Contribuyentes Régimen General

Empleadores

### Administrador de Relaciones

**Servicio Administrador de Relaciones**

Este servicio le permite gestionar (incorporar y revocar) autorizaciones para operar servicios en nombre suyo o de la persona que represente. Las operaciones generan formularios oficiales AFIP. Los mismos se abren en ventanas emergentes para su mayor facilidad en la operación. Por favor tenga en cuenta esto a la hora de configurar su navegador.

- Utilizando el botón **"Adherir Servicio"** podrá asociar un servicio a su Clave Fiscal. Esta es una nueva opción más simple y rápida de utilizar. Tenga en cuenta que el mismo no es válido para habilitar un servicio en representación de otra persona.
- Utilizando el botón **"Nueva Relación"** podrá generar nuevas autorizaciones para utilizar servicios. Las autorizaciones podrán ser para Ud. mismo o bien para autorizar a otras personas para acceder a algún servicio en su nombre.
- Utilizando el botón **"Consultar"** podrá buscar las distintas relaciones existentes para su persona, discriminados por Representantes (Personas que lo representan a Ud.) y Representados (Personas que Ud. representa).

ADHERIR SERVICIO

Nueva Relación

CONSULTAR

**PASO 5:** Se despliega una pantalla con los Organismos con servicios con clave fiscal de AFIP. Seleccione el botón del Organismo al que corresponde el Servicio a adherir; en este caso “API-Administración Prov. de Impuestos”.

Luego seleccione el título “Servicios Interactivos”

**Paso 6:** Seleccione el servicio **API-Santa Fe- Consulta Form.1276 Web–CONTRIBUYENTES**

**Paso 7:** Confirme la adhesión

ADMINISTRACION FEDERAL DE INGRESOS PUBLICOS

>>> ACCESO CON CLAVE FISCAL

>>> TRÁMITES Y SERVICIOS

- Autónomos
- Contribuyentes Régimen General
- Empleadores
- Empleados
- Contribuyentes

### Administrador de Relaciones

Bienvenido Usuario  
Actuando en representación de

**Incorporar nueva Relación**

Autorizante (Dador)

Representado

Servicio API-Santa Fe- Formulario 1276 web-Declaración jurada y consulta- CONTRIBUYENTES (Nivel de seguridad mínimo)

Representante  [Clave Fiscal Nivel 3]

Una vez confirmada su adhesión a este servicio con clave fiscal, deberá salir de la página de AFIP. En este momento, está en condiciones de utilizar la aplicación de API con clave fiscal.

## 2) Impuesto sobre los Ingresos Brutos: Formulario 1276 Web – Declaración Jurada de alícuota y consulta - Contribuyentes

**Paso 1:** Ingrese en [www.santafe.gov.ar/tramites](http://www.santafe.gov.ar/tramites) dentro del sitio de Santa Fe, Tema: Impuestos- Subtema: Impuesto sobre los Ingresos Brutos- Trámite: **Impuesto sobre los Ingresos Brutos- Impuesto sobre los Ingresos Brutos: Formulario 1276 Web – Declaración Jurada de alícuota y consulta - Contribuyentes**

**Paso 2:** Leer la descripción del trámite para información previa a realizar el trámite.

**Paso 3:** Ingresar al link HACER ESTE TRÁMITE ONLINE

SANTAFE

AUTENTICACIÓN CON CLAVE FISCAL AFIP  
Administración Provincial de Impuestos - Secretaría de Ingresos Públicos - Ministerio de Economía

Ayuda | Salir

Trámite habilitado para usuarios con clave fiscal

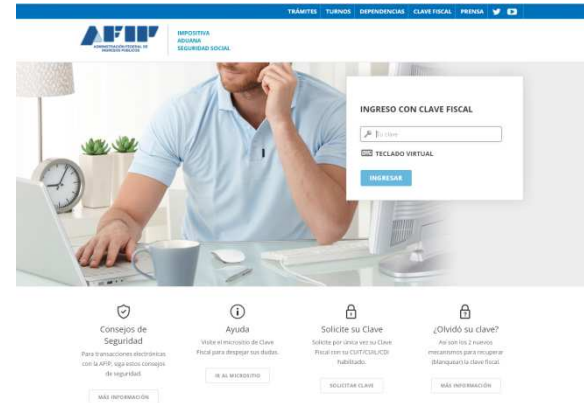
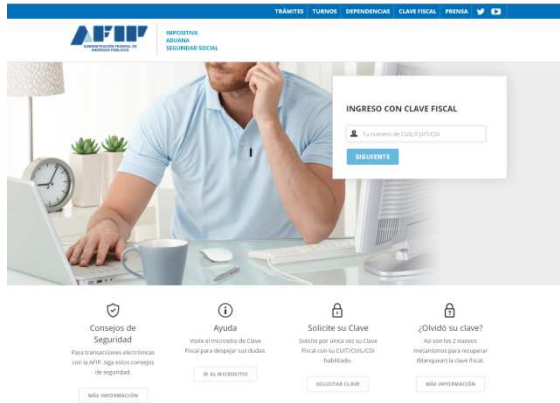
**Aclaración:** Señor usuario, para poder realizar este trámite es necesario realizar la autenticación de la clave fiscal AFIP.

Para verificar su clave fiscal será dirigido al sitio web de la [Clic aquí](#) AFIP:

Ir arriba

GOBIERNO DE SANTA FE  
Atención telefónica: 0800-777-0801 | Lunes a viernes de 8 a 18 hs  
(cc) Atribución-CompartirIguual 2.5 Argentina

**Paso 3:** Seleccione **Clic aquí** en esa pantalla. Auténtíquese con su clave fiscal.



Una vez autenticado, ingresará a la aplicación online para su CUIT.



Se ingresará a una pantalla donde se muestra la CUIT del contribuyente que se autenticó. Seleccione el botón **Continuar**.

**Paso 4:**

Se ingresará a una pantalla con tres (3) solapas. Dos (2) para acceder al formulario de carga según desee realizar una **DECLARACIÓN INDIVIDUAL** a un Agente de retención y/o percepción o una **DECLARACIÓN POR LOTE** en el caso que se deba presentar el formulario a distintos Agentes de retención y/o percepción, y una (1) para realizar la consulta de declaraciones juradas generadas.

**Paso 5:** Seleccionar el tipo de Declaración que se desea realizar.

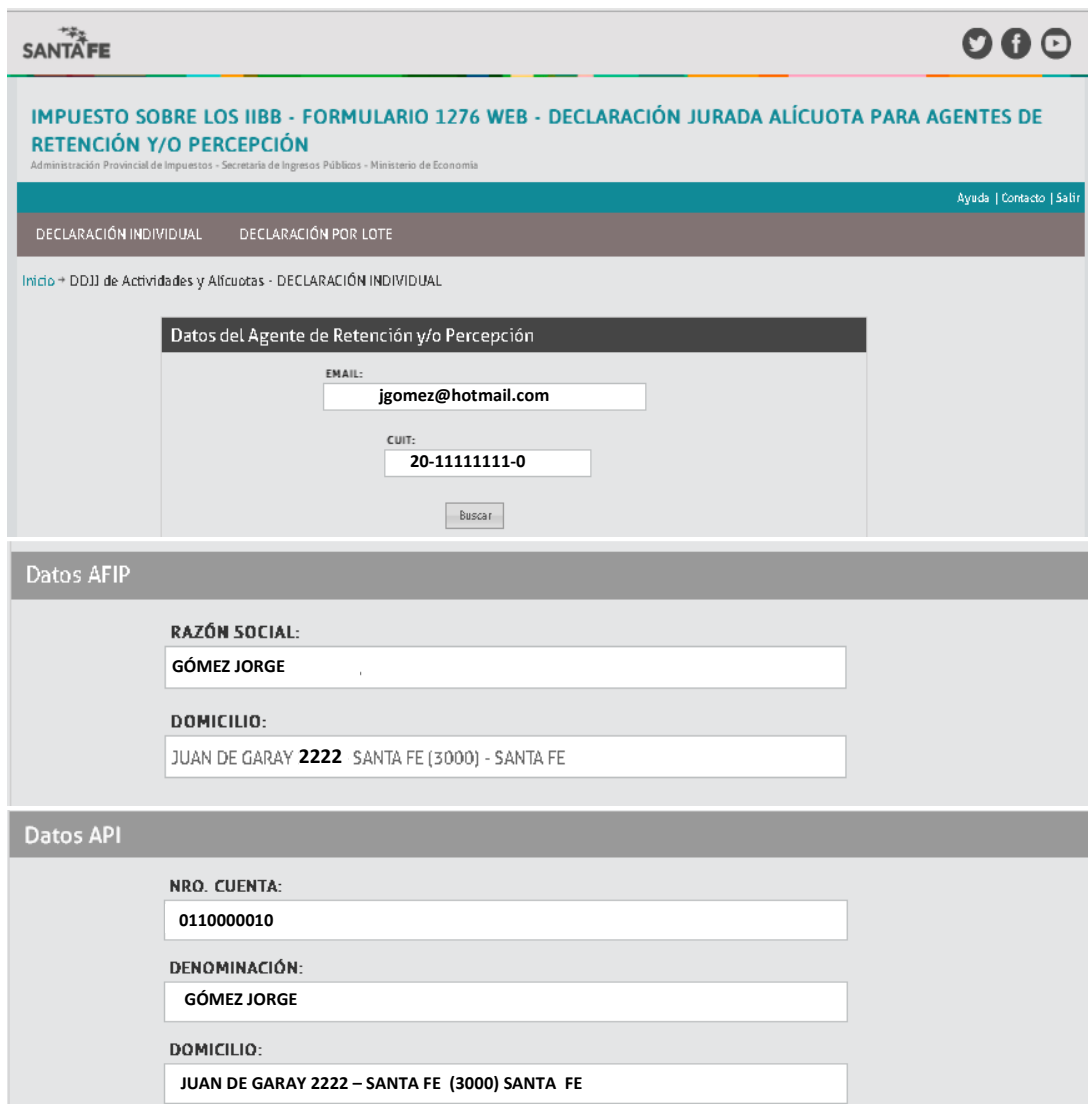


Se ingresará a una pantalla con campos para completar el formulario 1276.

Si selecciona **DECLARACIÓN INDIVIDUAL**

**Paso 6:** Complete el campo Email del Agente de retención y/o Percepción.<sup>1</sup>

Además, complete el campo CUIT del Agente de Retención y/o Percepción y seleccione el botón Buscar. El sistema le traerá los datos del Agente que consta en AFIP y API.



The screenshot shows a web interface for the 'DECLARACIÓN JURADA ALÍCUOTA PARA AGENTES DE RETENCIÓN Y/O PERCEPCIÓN'. It includes a header with the 'SANTA FE' logo and navigation links. The main content area is divided into three sections:

- Datos del Agente de Retención y/o Percepción:** Contains input fields for 'EMAIL:' (jgomez@hotmail.com) and 'CUIT:' (20-11111111-0), with a 'Buscar' button below.
- Datos AFIP:** Contains input fields for 'RAZÓN SOCIAL:' (GÓMEZ JORGE) and 'DOMICILIO:' (JUAN DE GARAY 2222 SANTA FE (3000) - SANTA FE).
- Datos API:** Contains input fields for 'NRO. CUENTA:' (0110000010), 'DENOMINACIÓN:' (GÓMEZ JORGE), and 'DOMICILIO:' (JUAN DE GARAY 2222 - SANTA FE (3000) SANTA FE).

Si selecciona **DECLARACIÓN POR LOTE:**

**Paso 6:** Deberá adjuntar un archivo con las CUITs y cuentas de correo de los Agentes de retención y/o percepción separados por coma. (SIN ESPACIO)

Importante: El archivo debe ser en texto plano (.txt). Los datos van encolumnados.

Ejemplo:

30222334561,[xxx@gmail.com](mailto:xxx@gmail.com)

30778925451,[yyy@hotmail.com](mailto:yyy@hotmail.com)

<sup>1</sup> El Agente recibirá, dentro de las 24 hs. en su cuenta de correo un mail de aviso cuando se genere la Declaración Jurada de cada contribuyente.

**Importante:** controle que el lote no tenga más de 5000 registros para evitar error en la lectura. En caso de que eso suceda, desdoble el envío en distintos lotes.

El resto de los campos se completan de la misma forma para cualquiera de las dos opciones.

**Paso 7:** Complete el campo CUIT del Contribuyente y seleccione el botón Buscar. El sistema le traerá los datos del contribuyente que constan en AFIP.

**Paso 8:** Seleccione el campo CARÁCTER del que realiza la declaración jurada.

**Datos del Contribuyente**

**CUIT:**

27-11211212-1

**Datos AFIP**

**RAZÓN SOCIAL:**

PÉREZ MARÍA

**DOMICILIO:**

SALVADOR CAPUTTO 2121 - SANTA FE (3000) - SANTA FE

En caso de que el contribuyente sea una persona jurídica, se despliega un campo más para completar la CUIT del representante. Una vez completado, también se desplegarán los datos que constan en AFIP y deberá seleccionar el carácter del representante.

**NOTA:** SI NO COMPLETA ESTE CAMPO, NO PERMITE GENERAR LA DELCLARACIÓN JURADA NI LA IMPRESIÓN.

**Datos del Contribuyente**

**CUIT:**  
30-12345678-1

---

**Datos AFIP**

**RAZÓN SOCIAL:**  
ASOCIACION

**DOMICILIO:**  
San Martín 3333 (3000) SANTA FE

---

**Datos del Representante**

**CUIT:**  
27-11211212-1

---

**Datos AFIP**

**RAZÓN SOCIAL:**  
PÉREZ MARÍA

**DOMICILIO:**  
SALVADOR CAPUTTO 2121 - SANTA FE (3000) - SANTA FE

**CARÁCTER:**  


- Seleccione
- TITULAR
- SOCIO
- GERENTE
- PRESIDENTE
- APODERADO
- OTRO

**Tratamiento**

FISCAL (T.O. 2014 Y MODIF.)

EXENTA

**Paso 9:** Completar el campo de tratamiento impositivo seleccionando la opción que corresponde a su declaración, detallando la alícuota y el artículo/inciso en los cuales se encuadra.

**Tratamiento Impositivo**

EXENTA      ARTÍCULO       INCISO       DEL CÓDIGO FISCAL (T.O. 2014 Y MODIF.)

ALÍCUOTA %       ARTÍCULO       INCISO       DE LA LEY IMPOSITIVA (T.O. 1997 Y MODIF.)

ALÍCUOTA %       ARTÍCULO       INCISO       DE LA LEY IMPOSITIVA (T.O. 1997 Y MODIF.)

ALÍCUOTA %       % STA. FE       ARTÍCULO       REG. ESP. DEL CONV. MULTILATERAL 18.877

ALÍCUOTA %       ARTÍCULO       INCISO       DE LA RESOLUCIÓN GENERAL 15/97

DESGRAVACIONES

---

**Para Agentes de Percepción**

**ⓘ** Para este caso, en la presentación del formulario generado con esta declaración, adjunte la constancia de inscripción en el Impuesto de I.Brutos.

CONTRIBUYENTE LOCAL DE LA PROVINCIA DE       Nº INSCRIPCIÓN:

CONTRIBUYENTE DE CONV. MULT. QUE NO TIENE INCORPORADA LA PCIA. DE STA. FE      Nº INSCRIPCIÓN:



Si la declaración jurada se presenta a Agentes de Percepción, en el marco del Art.12 de la Resolución General 15/97 (t.o. 18/2004 y modificatorias) deberá completar el campo siguiente eligiendo el caso que corresponde: si es contribuyente local de alguna provincia (seleccionando la provincia) y completando el dato de número de inscripción en I.Brutos, o bien si es contribuyente de convenio multilateral que no tiene incorporada la Pcia. De Santa Fe y completando el dato de número de inscripción en I.Brutos.

**Paso 10:** Puede completar el formulario detallando cualquier aclaración u observación que crea conveniente incluir.

**Paso 11:**

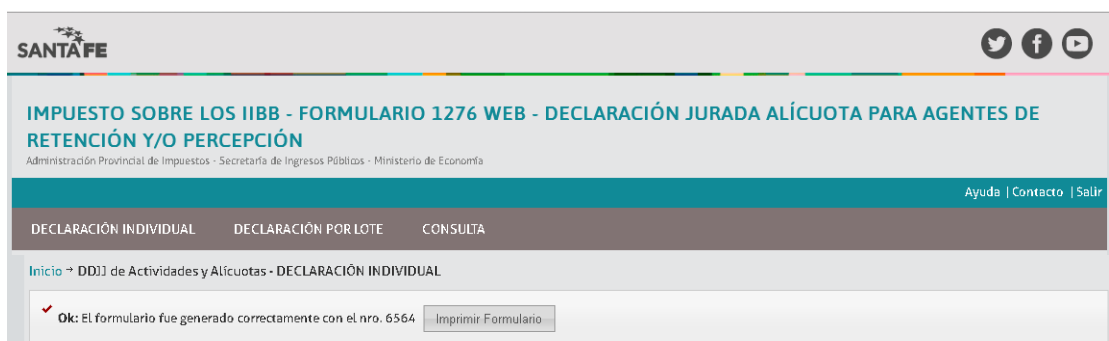
En la **DECLARACIÓN INDIVIDUAL:**

Se **finaliza** seleccionando el botón **GENERAR DJ**


Nota: Si considera que hubo algún error seleccione el botón **VOLVER**.



Si seleccionó el botón **GENERAR DJ**, en la parte superior del formulario sale un mensaje que se generó correctamente el formulario y lo habilita a imprimirlo seleccionando el botón **IMPRIMIR FORMULARIO**.



Una vez generada la Declaración, el Agente recibirá dentro de las 24 hs. un aviso para que pueda visualizar el formulario o imprimirlo.

		<b>INGRESOS BRUTOS</b> FORMULARIO 1276 - Web <b>DECLARACIÓN JURADA ALÍCUOTA          PARA AGENTES DE RETENCIÓN Y/O PERCEPCIÓN</b>	
NRO. TRÁMITE <b>6565</b>		FECHA TRÁMITE <b>05/02/2018</b>	
<b>AGENTE DE RETENCIÓN Y/O PERCEPCIÓN</b>			
Apellido y Nombre o Razón Social <b>GÓMEZ JORGE</b>			CUIT <b>20-11111111-0</b>
<b>CONTRIBUYENTE</b>			
Apellido y Nombre o Razón Social <b>PÉREZ MARÍA</b>			N° Cuenta 
			CUIT <b>27-11211212-1</b>
Domicilio Fiscal <b>SALVADOR CAPUTTO 2121</b>	CP <b>3000</b>	Localidad <b>SANTA FE</b>	Provincia <b>SANTA FE</b>
<b>DECLARACIÓN</b>			
Manifiesto con carácter de Declaración Jurada que la actividad por la cual se pretende realizar la retención y/o percepción del Impuesto sobre los Ingresos Brutos cuenta con el siguiente trat <sup>160</sup> to impositivo:			
<b>L</b>			
<input checked="" type="checkbox"/> Exenta	Artículo <b>160</b>	Inciso <b>L</b>	del Código Fiscal (L.o. 2014 y modificatorias).
<input type="checkbox"/> Alícuota % <input type="text"/>	Artículo <input type="text"/>	Inciso <input type="text"/>	de la Ley Impositiva (L.o. 1997 y modificatorias).
<input type="checkbox"/> Alícuota % <input type="text"/>	Artículo <input type="text"/>	Inciso <input type="text"/>	de la Ley Impositiva (L.o. 1997 y modificatorias).
<input type="checkbox"/> Alícuota % <input type="text"/> % atribuible a Sta.Fe. <input type="text"/>	Artículo <input type="text"/>	Inciso <input type="text"/>	Régimen Especial del Convenio Multilateral 18.8.77
<input type="checkbox"/> Alícuota % <input type="text"/>	Artículo <input type="text"/>	Inciso/punto <input type="text"/>	RG 15/1997 (L.o. RG 18/2014 y modificatorias).
<input type="checkbox"/> Desgravaciones conforme a lo dispuesto en <input type="text"/>			
Para presentación ante Agentes de Percepción(*) Segundo Párrafo Art. 12 - RG 15/1997 (L.o. RG 18/2014 y modificatorias).			
<input type="checkbox"/> Contribuyente Local	Provincia <input type="text"/>	N° Inscripción <input type="text"/>	
<input type="checkbox"/> Contribuyente de Convenio Multilateral que no tiene incorporada la Provincia de Santa Fe		N° Inscripción <input type="text"/>	
Aclaraciones u observaciones: <input type="text"/>			
Todos los datos consignados son correctos y completos.			
<b>PÉREZ MARÍA - TITULAR</b> _____ <small>Generado en: 05/02/2018</small>			
Hora: 10:08		Datos actualizados al 05/02/2018	
<small>El presente formulario ANEXO I - RG 15/1997 (L.o. RG 18/2014 y modificatorias) será presentado ante los Agentes de Retención y/o Percepción del Impuesto sobre los Ingresos Brutos.          (*) Para la presentación ante Agentes de Percepción, se deberá adjuntar a esta declaración jurada la constancia de inscripción del Impuesto sobre los Ingresos Brutos.</small>			

Nota: En los casos de presentación ante un Agente de Percepción, el contribuyente deberá enviar además la constancia de inscripción al Impuesto sobre los Ingresos Brutos.

En la **DECLARACIÓN POR LOTE**

Deberá completar el campo **Contacto** con el mail del contribuyente y seleccionar botón **GUARDAR**.

Aclaraciones/Observaciones

Contacto

EMAIL:

mariaperez@hotmail.com

[Ir arriba](#)

En la parte superior de la pantalla, el sistema le indica que guardó los datos y que enviará un mail cuando se haya generado el proceso. En ese mail se adjuntará un informe con el estado de procesamiento.

**IMPUESTO SOBRE LOS IIBB - FORMULARIO 1276 WEB - DECLARACIÓN JURADA ALÍCUOTA PARA AGENTES DE RETENCIÓN Y/O PERCEPCIÓN**  
Administración Provincial de Impuestos - Secretaría de Ingresos Públicos - Ministerio de Economía

[Ayuda](#) | [Contacto](#) | [Salir](#)

[DECLARACIÓN INDIVIDUAL](#)    [DECLARACIÓN POR LOTE](#)    [CONSULTA](#)

[Inicio](#) → [DDJJ](#) de Actividades y Alícuotas - [DECLARACIÓN POR LOTE](#)

✓ **Ok:** La información se guardó correctamente. Recibirá un email una vez que las DDJJ hayan sido generadas.

**F1276 - Informe de procesamiento de lote**

De

Destinatario

Fecha

Prioridad

Administración Provincial de Impuestos

PÉREZ MARÍA

09-02-2018 12:25

Normal

Mensaje 12 de 4415

>"/>

**ADMINISTRACIÓN PROVINCIAL DE IMPUESTOS**

Señor Contribuyente:  
le informamos que el lote fue procesado. En el archivo adjunto podrá ver el resultado.

ADMINISTRACIÓN PROVINCIAL DE IMPUESTOS

El correo enviado es meramente informativo y no incluye la solicitud de ningún tipo de información de sus datos. NO responda este correo, para realizar cualquier consulta dirijase al correo: [consulta1276@santafe.gov.ar](mailto:consulta1276@santafe.gov.ar)

[www.santafe.gov.ar](http://www.santafe.gov.ar)

Administración Provincial de Impuestos

CUIITS-020218\_1517931569.txt... ▾

Cuando se procese el lote, cada Agente de Retención y/o Percepción también recibirá un aviso que está generada la Declaración Jurada del contribuyente.

La verificación de dicha declaración y/o impresión la realizará el Agente a través de un servicio de consulta, al que ingresa con CUIT y clave fiscal de AFIP.

Tramite: Impuesto sobre los Ingresos Brutos-Agentes de retención y/o percepción: Consulta Form.1276

**F1276 - Generación de Declaración Jurada**

	De	Administración Provincial de Impuestos 
	Destinatario	<input type="text"/> 
	Fecha	09-02-2018 12:25
	Prioridad	Normal



**ADMINISTRACIÓN PROVINCIAL  
DE IMPUESTOS**

---

Señor Agente de Retención y/o Percepción:  
 El contribuyente **PÉREZ MARÍA** – CUIT 27-11211212-1 ha generado un Formulario 1276 web informando el Tratamiento Impositivo que tiene la actividad por la cual usted debe actuar como Agente de Retención y/o Percepción s/RG 15/97 (t.o. rg 18/2014 y modificatorias).  
 Para verificar y obtener copia del mismo deberá ingresar con su Clave Única de Identificación Tributaria (CUIT) y la Clave Fiscal otorgadas por la Administración Federal de Ingresos Públicos, en el trámite habilitado en el sitio [www.santafe.gov.ar/tramites](http://www.santafe.gov.ar/tramites) - Tema: Impuestos - Subtema: Impuesto sobre los Ingresos Brutos - Trámite: Impuesto sobre los Ingresos Brutos-Agentes de Retención y/o Percepción: Consulta de Formulario 1276 Web.  
 Previamente para acceder a esta consulta, deberá tener habilitado en el sitio de la Administración Federal de Ingresos Públicos, el servicio: API-SANTA FE- Agentes de Retención IIBB – Consulta Form. 1276 web.

ADMINISTRACIÓN PROVINCIAL DE IMPUESTOS

El correo enviado es meramente informativo y no incluye la solicitud de ningún tipo de información de sus datos. NO responda este correo, para realizar cualquier consulta dirijase al correo: [consulta1276@santafe.gov.ar](mailto:consulta1276@santafe.gov.ar)



[www.santafe.gov.ar](http://www.santafe.gov.ar)  
 Administración Provincial de Impuestos

**Consulta:**

Ingresando a la solapa CONSULTA de la misma aplicación, el contribuyente podrá consultar las declaraciones juradas generadas utilizando distintos filtros de búsqueda, podrá descargar las declaraciones

**IMPUESTO SOBRE LOS IIBB - FORMULARIO 1276 WEB - DECLARACIÓN JURADA ALÍCUOTA PARA AGENTES DE RETENCIÓN Y/O PERCEPCIÓN**  
Administración Provincial de Impuestos - Secretaría de Ingresos Públicos - Ministerio de Economía

Ayuda | Contacto | Salir

DECLARACIÓN INDIVIDUAL    DECLARACIÓN POR LOTE    CONSULTA

[Inicio](#) → [Consulta](#)

**Filtros**

**Agente de Retención**

RAZÓN SOCIAL:

CUIT (SÓLO NÚMEROS):

**Tratamiento Impositivo**

TRATAMIENTO IMPOSITIVO:

**Agente de Percepción**

AGENTE DE PERCEPCIÓN:

**Fecha de Trámite**

DESDE:       HASTA:

Página: 1/1 - Ir a página

Se desplegará un formulario con distintos filtros de búsqueda de Declaraciones Juradas (Formularios 1276) por RAZÓN SOCIAL del Agente de Retención y/o Percepción, CUIT del Agente, tratamiento impositivo declarado y Agentes de Percepción y rango de fechas de la generación de las declaraciones.

**Paso 1:** Completar el campo según el filtro a aplicar y presionar el botón BUSCAR. Se desplegará un listado según el filtro utilizado

Página 1/1 - Ir a página

Agente de Retención: 27126621138 - LÓPEZ MARÍA						
Nro. Trámite	Fecha	CUIT contribuyente	Contribuyente	Tratamiento Impositivo	Alicuota	Agente de Percepción
6423	30/01/2018	23271020279	PÉREZ JOSÉ	EXENTO SEGUN CODIGO FISCAL	0	NO CORRESPONDE

**Paso 2:** En el listado de resultados tiene la posibilidad de **Ver DDJJ**. Se abre el archivo pdf. y podrá verla, imprimirla o descargarla.

API		INGRESOS BRUTOS	
ADMINISTRACION PROVINCIAL DE INGRESOS		FORMULARIO 1276 - Web	
PROVINCIA DE SANTA FE		DECLARACIÓN JURADA ALICUOTA PARA AGENTES DE RETENCIÓN Y/O PERCEPCIÓN	
NRO. TRÁMITE	FECHA TRÁMITE		
6423	02/02/2018		
<b>AGENTE DE RETENCIÓN Y/O PERCEPCIÓN</b>			
Apellido y Nombre o Razón Social			CUIT
LOYARTE MARIA VIVIANA			27126621138
<b>CONTRIBUYENTE</b>			
Apellido y Nombre o Razón Social		Nº Cuenta	CUIT
PÉREZ JOSÉ			20-224564565-8
Domicilio Fiscal	CP	Localidad	Provincia
ESTANISLAO LOPEZ 6193	3014	MONTE VERA	SANTA FE
<b>DECLARACIÓN</b>			
Manifiesto con carácter de Declaración Jurada que la actividad por la cual se pretende realizar la retención y/o percepción del Impuesto sobre los Ingresos Brutos cuenta con el siguiente tratamiento impositivo:			
<input checked="" type="checkbox"/> Exenta	Artículo 160	Inciso L	del Código Fiscal (t.o. 2014 y modificatorias).
<input type="checkbox"/> Alicuota %	Artículo	Inciso	de la Ley Impositiva (t.o. 1997 y modificatorias).
<input type="checkbox"/> Alicuota %	Artículo	Inciso	de la Ley Impositiva (t.o. 1997 y modificatorias).
<input type="checkbox"/> Alicuota %	% atribuible a Sta.Fe	Artículo	Régimen Especial del Convenio Multilateral 18.8.77
<input type="checkbox"/> Alicuota %	Artículo	Inciso/punto	RG 15/1997 (t.o. RG 18/2014 y modificatorias).
<input type="checkbox"/> Desgravaciones conforme a lo dispuesto en			
Para presentación ante Agentes de Percepción(*) Segundo Párrafo Art. 12 - RG 15/1997 (t.o. RG 18/2014 y modificatorias).			
<input type="checkbox"/> Contribuyente Local	Provincia	Nº Inscripción	
<input type="checkbox"/> Contribuyente de Convenio Multilateral que no tiene incorporada la Provincia de Santa Fe		Nº Inscripción	
Aclaraciones u observaciones:			
Todos los datos consignados son correctos y completos.			
		PÉREZ JOSÉ TITULAR	
		Generado por	
Hora: 08:50	Vigencia desde el 05/02/2018 hasta el 04/08/2018	Datos actualizados al 05/02/2018	
El presente formulario ANEXO I - RG 15/1997 (t.o. RG 18/2014 y modificatorias) será presentado ante los Agentes de Retención y/o Percepción del Impuesto sobre los Ingresos Brutos.			
(*) Para la presentación ante Agentes de Percepción, el contribuyente deberá remitir además la constancia de inscripción del Impuesto sobre los Ingresos Brutos.			

Asimismo, el listado que se muestra con el filtro aplicado, se puede exportar estos resultados a un archivo Excel presionando el botón EXPORTAR A EXCEL para poder utilizarlo en los sistemas internos o poder editar según preferencias.