


Estado de situación patrimonial al 31/12/2022
Estado de Situacion Patrimonial (Comparativo con el ejercicio anterior)

	Ejercicio 2022	Ejercicio 2021
<u>1.0.00.00.000.000.0000 ACTIVO</u>	<u>111,656,375.93</u>	<u>67,778,229.84</u>
<u>1.00.00.000.000.0000 ACTIVO CORRIENTE</u>	<u>98,629,979.81</u>	<u>63,949,189.83</u>
01.00.000.000.0000 DISPONIBILIDADES	69,047,227.11	50,073,075.25
02.000.000.0000 BANCOS	69,047,227.11	50,073,075.25
001.000.0000 N.B.S.F.S.A 330 599 1689305	35,716.33	0.00
002.000.0000 N.B.S.F.S.A. 330 599 1825200	69,011,510.78	50,073,075.25
03.00.000.000.0000 CREDITOS	29,582,752.70	13,876,114.58
01.000.000.0000 CUENTAS A COBRAR	29,582,752.70	13,876,114.58
001.000.0000 RECURSOS A RECAUDAR	29,582,752.70	13,876,114.58
001.0000 CONTRIBUCIONES FIGURATIVAS A PERCIBIR DE AC	29,582,752.70	13,876,114.58
<u>2.00.00.000.000.0000 ACTIVO NO CORRIENTE</u>	<u>13,026,396.12</u>	<u>3,829,040.01</u>
04.00.000.000.0000 BIENES DE USO	21,666,708.92	9,488,719.18
03.000.000.0000 MAQUINARIAS Y EQUIPOS	9,389,392.97	8,716,203.23
08.000.000.0000 RODADOS	11,996,800.00	492,000.00
09.000.000.0000 CONSTRUC.BIENES DE DOMINIO PRIVADO TERMINADO	280,515.95	280,515.95
05.00.000.000.0000 AMORTIZACION ACUMULADA BIENES DE USO	(8,640,312.80)	(5,659,679.17)
02.000.000.0000 AMORTIZACION ACUMULADA MAQUINARIA Y EQUIPOS	(5,791,249.70)	(5,215,586.38)
03.000.000.0000 AMORTIZACION ACUM. CONSTRUCCION DOM. PRIVADO TERMINADA	(56,103.10)	(50,492.79)
04.000.000.0000 AMORTIZACION ACUMULADA RODADOS	(2,792,960.00)	(393,600.00)
<u>2.0.00.00.000.000.0000 PASIVO</u>	<u>29,618,469.03</u>	<u>13,876,114.58</u>
<u>1.00.00.000.000.0000 PASIVO CORRIENTE</u>	<u>29,618,469.03</u>	<u>13,876,114.58</u>
01.00.000.000.0000 DEUDAS	29,618,469.03	13,876,114.58
01.000.000.0000 GASTOS EN PERSONAL A PAGAR	29,618,469.03	13,784,317.94
001.000.0000 SUELDOS Y SALARIOS A PAGAR	17,193,953.20	8,576,822.14
002.000.0000 RETENCIONES PERSONALES A PAGAR	7,065,385.68	2,973,026.23
001.0000 OTRAS RET. PERS. SUELDO	1,433,282.18	664,640.20
002.0000 PRESTACIONES DE SERVICIO DECRETO 2420/2011	98.78	0.00
003.0000 RET.PERS.C.JUBILAC.	4,118,607.91	1,779,494.60
004.0000 RET.PERS.I.A.P.O.S	1,061,837.95	448,184.58
005.0000 RET.GCIAS.SUELDOS	451,558.86	80,706.85
003.000.0000 CONTRIBUCIONES PATRONALES A PAGAR	5,359,130.15	2,234,469.57
001.0000 CONTRIBUCIONES PATRONALES CAJA DE JUBILACION	3,788,768.92	1,559,462.41
002.0000 CONTRIBUCIONES PATRONALES IAPOS	1,321,663.65	543,998.56
003.0000 OTRAS CONTRIBUCIONES PATRONALES A PAGAR	248,697.58	131,008.60


Estado de situación patrimonial al 31/12/2022
Estado de Situación Patrimonial (Comparativo con el ejercicio anterior)

	Ejercicio 2022	Ejercicio 2021
2.1.01.99.000.000.0000 OTRAS CUENTAS A PAGAR	0.00	91,796.64
<u>2.00.00.000.000.0000 PASIVOS NO CORRIENTES</u>	<u>0.00</u>	<u>0.00</u>
<u>3.0.00.00.000.000.0000 PATRIMONIO</u>	<u>82,037,906.90</u>	<u>53,902,115.26</u>
<u>1.00.00.000.000.0000 HACIENDA PUBLICA</u>	<u>0.00</u>	<u>0.00</u>
<u>2.00.00.000.000.0000 PATRIMONIO INSTITUCIONAL</u>	<u>82,037,906.90</u>	<u>53,902,115.26</u>
02.00.000.000.0000 RESULTADO EJERCICIOS ANTERIORES	53,301,596.63	25,198,851.56
03.00.000.000.0000 RESULTADO DEL EJERCICIO	28,135,791.64	28,102,745.07
05.00.000.000.0000 CAPITAL INSTITUCIONAL	600,518.63	600,518.63
01.000.000.0000 CAPITAL	600,518.63	600,518.63
<u>Total Pasivo y Patrimonio Neto</u>	<u>111,656,375.93</u>	<u>67,778,229.84</u>


 Lic. VANINA R. MARCOLETTI CRAVERO
 SECRETARIA
 AGENCIA SANTA FESINA DE
 SEGURIDAD ALIMENTARIA


Estados de resultados al 31/12/2022
Estado de Resultados (comparativo con el ejercicio anterior)

	Ejercicio 2022 al 31/12/2022	Ejercicio 2021 al 31/12/2021
<u>5.0.00.00.000.000.0000 RECURSOS</u>	<u>375,033,581.35</u>	<u>231,378,118.25</u>
<u>1.00.00.000.000.0000 INGRESOS CORRIENTES</u>	<u>375,033,581.35</u>	<u>231,378,118.25</u>
03.00.000.000.0000 INGRESOS NO TRIBUTARIOS	102,605,363.18	77,782,792.92
01.000.000.0000 TASAS BROMATOLOGICAS	102,605,363.18	77,782,792.92
07.00.000.000.0000 CONTRIBUCIONES RECIBIDAS	272,428,218.17	153,595,325.33
01.000.000.0000 CONTRIBUCIONES DE LA ADMINISTR.CENTRAL	272,428,218.17	153,595,325.33
<u>6.0.00.00.000.000.0000 GASTOS</u>	<u>346,897,789.71</u>	<u>203,275,373.18</u>
<u>1.00.00.000.000.0000 GASTOS CORRIENTES</u>	<u>346,897,789.71</u>	<u>203,275,373.18</u>
01.00.000.000.0000 GASTOS DE CONSUMO	346,897,789.71	203,275,373.18
01.000.000.0000 REMUNERACIONES	272,428,218.17	153,503,528.69
001.000.0000 SUELDOS Y SALARIOS	224,888,016.93	128,347,339.19
002.000.0000 CONTRIBUCIONES PATRONALES	47,540,201.24	25,156,189.50
02.000.000.0000 BIENES Y SERVICIOS	71,488,937.91	49,132,068.61
001.000.0000 BIENES DE CONSUMO	12,711,999.90	8,315,031.40
002.000.0000 SERVICIOS NO PERSONALES	58,776,938.01	40,817,037.21
03.000.000.0000 AMORTIZACION	2,980,633.63	639,775.88
<i>Resultado económico</i>	<u><u>28,135,791.64</u></u>	<u><u>28,102,745.07</u></u>


 Lic. VANINA R. MARCONETTI CRAVERO
 SECRETARIA
 AGENCIA SANTAFESINA DE
 SEGURIDAD ALIMENTARIA

**AGENCIA SANTAFESINA DE SEGURIDAD ALIMENTARIA
ESTADO DE EVOLUCION DEL PATRIMONIO NETO
POR EL PERIODO FINALIZADO EL 31 DE DICIEMBRE DE 2022**

CONCEPTO	CONTRIBUCIONES DE CAPITAL (1)	RESULTADO			TOTAL (5)=(2)+(3)+(4)	PATRIMONIO INSTITUCION AL	EJERCICIO ANTERIOR
		RESERVAS (2)	EJERCICIOS ANTERIORES (3)	NO ASIGNADOS (4)			
Saldos al Inicio Ejercicio			25.198.851,56	28.102.745,07	53.301.596,63	53.301.596,63	25.198.851,66
Saldo cierre Cuenta Especial			0,00		0,00	600.518,63	600.518,63
Saldo Ajustado de Inicio			25.198.851,56	28.102.745,07	25.198.851,56	53.902.115,26	25.799.370,29
Asignación de Resultados 2022			28.102.745,07	-28.102.745,07			
Incremento de la Reserva							
Uso de la Reserva							
Ajuste de Contribuciones de Capital							
- Aumentos							
- Disminuciones							
Ajuste de Resultado Ej. Ant.							
- Aumentos							
- Disminuciones							
Disminuciones							
Resultado del Ejercicio				28.135.791,64	28.135.791,64	28.135.791,64	28.102.745,07
Saldos al cierre del ejercicio	0,00	0,00	53.301.596,63	28.135.791,64	81.437.388,27	82.037.906,90	53.902.115,36


 Lic. VANINA R. MARCONETTI CRAVERO
 SECRETARIA
 AGENCIA SANTAFESINA DE
 SEGURIDAD ALIMENTARIA

Estado Contable de Flujo de Efectivo
Estado de flujo de Efectivo (Comparativo con el ejercicio anterior)

Institución: 501 - Agencia Santafesina de Seguridad Alimentaria	Ejercicio 2,022	Ejercicio 2,021
---	-----------------	-----------------

Variaciones de efectivo

Efectivo al inicio del ejercicio	50,073,075.25	27,759,548.09
Efectivo al final del ejercicio	69,047,227.11	50,073,075.25
Variación neta:	18,974,151.86	22,313,527.16

Actividades de Operación

Cobros

Otros ingresos	0.00	3,382,330.06
Tasas y tarifas	102,605,363.18	77,782,792.92
Contribuciones para financiaciones corrientes	256,721,580.05	139,719,210.75

Pagos

Personal permanente	(254,944,666.15)	(144,755,823.25)
Personal temporario	0.00	(873,391.89)
Asignaciones familiares	(473,536.50)	(507,784.00)
Asistencia social al personal	(1,175,864.43)	(719,980.04)
Personal ejercicios vencidos	0.00	(1,483,869.92)
Textiles y vestuarios	(222,038.44)	(631,125.64)
Productos de papel, cartón e impresos	(1,312,000.00)	(980,400.00)
Productos de cuero y caucho	0.00	(107,050.00)
Productos químicos, combustibles y lubricantes	(3,589,375.02)	(2,558,210.00)
Otros bienes de consumo	(7,588,586.44)	(4,038,245.76)
Servicios básicos	(467,631.15)	(319,041.84)
Mantenimiento, reparación y limpieza	(473,316.00)	(334,600.00)
Servicios técnicos y profesionales	(690,000.00)	(108,000.00)
Otros servicios	(57,237,787.50)	(39,963,598.73)
Flujo Neto de Efectivo generado por actividades de operación:	31,152,141.60	23,503,212.66

Actividades de Inversión


Pagos

Maquinaria y equipo	(12,177,989.74)	(1,189,685.50)
Flujo Neto de Efectivo generado por actividades de inversión:	(12,177,989.74)	(1,189,685.50)

Aumento (disminución) neto del efectivo:	18,974,151.86	22,313,527.16
---	----------------------	----------------------


 LIC. VANINA R. MARGONETTI CRAVERO
 SECRETARIA
 AGENCIA SANTAFESINA DE
 SEGURIDAD ALIMENTARIA

Denominación de la Entidad: Agencia de Seguridad Alimentaria (ASSAL)									ANEXO	
BIENES DE USO										
Por el ejercicio anual finalizado el 31/12/2022										
<small>Anexo B. Uso 2_2022</small>										
R U B R O S	VALORES DE INCORPORACION				AMORTIZACIONES				VALOR RESIDUAL NETO	
	Inicio del Ejercicio	Altas del Ejercicio	Bajas del Ejercicio	Valores al Cierre	Acumulad. al Inicio	Bajas	Del Ejercicio	Acumulad. al Cierre	EJERCICIO ACTUAL	EJERCICIO ANTERIOR
Construcc. Dom. Priv. Terminad	280.515,95			280.515,95	50.492,79	0,00	5.610,31	56.103,10	224.412,85	230.023,16
Maquinarias y Equipos	8.716.203,23	673.189,74		9.389.392,97	5.215.586,38	0,00	575.663,32	5.791.249,70	3.598.143,27	3.500.616,85
Rodados	492.000,00	11.504.800,00		11.996.800,00	393.600,00		2.399.360,00	2.792.960,00	9.203.840,00	98.400,00
T O T A L E S	9.488.719,18	12.177.989,74	0,00	21.666.708,92	5.659.679,17	0,00	2.980.633,63	8.640.312,80	13.026.396,12	3.829.040,01


 LIC. VANINA P. MARCONETTI CRAVERO
 SECRETARIA
 AGENCIA SANTAFESINA DE
 SEGURIDAD ALIMENTARIA