



Estado de situación patrimonial al 31/12/2022
Estado de Situación Patrimonial (Comparativo con el ejercicio anterior)

	Ejercicio 2022	Ejercicio 2021
<u>1.0.00.00.000.000.0000 ACTIVO</u>	303,569,910.09	141,294,252.11
1.00.00.000.000.0000 ACTIVO CORRIENTE	269,035,398.94	125,072,171.24
01.00.000.000.0000 DISPONIBILIDADES	76,655,800.90	47,255,756.10
02.000.000.0000 BANCOS	76,655,800.90	47,255,756.10
001.000.0000 NUEVO BANCO DE STA.FE -CTA.CTE.18723/09	76,653,873.55	47,255,556.10
002.000.0000 NUEVO BANCO DE STA.FE -CTA.CTE.18996/07	1,502.97	50.00
003.000.0000 NUEVO BANCO DE STA.FE -CTA.CTE.19003/05	50.00	50.00
004.000.0000 NUEVO BANCO DE STA.FE -CTA.CTE.20000/06	374.38	100.00
03.00.000.000.0000 CREDITOS	192,379,598.04	77,816,415.14
01.000.000.0000 CUENTAS A COBRAR	192,379,598.04	77,816,415.14
001.000.0000 RECURSOS A RECAUDAR	192,379,598.04	77,816,415.14
001.0000 APORTES PARA CUBRIR DEFICIT A RECAUDAR DE LA ADM.CTRAL.	192,379,598.04	77,816,415.14
2.00.00.000.000.0000 ACTIVO NO CORRIENTE	34,534,511.15	16,222,080.87
04.00.000.000.0000 BIENES DE USO	63,398,569.23	35,724,734.49
01.000.000.0000 EDIFICIOS E INSTALACIONES	386,232.00	0.00
03.000.000.0000 MAQUINARIAS Y EQUIPOS	34,484,972.69	25,861,089.95
08.000.000.0000 RODADOS	18,663,720.00	0.00
09.000.000.0000 CONSTRUC.BIENES DE DOMINIO PRIVADO TERMINADO	9,810,704.88	9,810,704.88
10.000.000.0000 CONSTRUC. BIENES DOMINIO PUBLICO TERMINADO	52,939.66	52,939.66
05.00.000.000.0000 AMORTIZACION ACUMULADA BIENES DE USO	(28,961,940.75)	(19,502,653.62)
01.000.000.0000 AMORTIZACION ACUM. EDIFICIOS E INSTALACIONES	(38,623.20)	0.00
02.000.000.0000 AMORTIZACION ACUM. MAQUINARIAS Y EQUIPOS	(23,464,640.10)	(17,974,400.94)
05.000.000.0000 AMORTIZACION ACUM.RODADOS	(3,732,744.00)	0.00
07.000.000.0000 AMORTIZACION ACUM. CONSTRUCCION DOM. PUB.	(12,705.49)	(11,646.70)
08.000.000.0000 AMORTIZACION ACUM. CONSTRUCCION DOM. PRIV.	(1,713,227.96)	(1,516,605.98)
06.00.000.000.0000 ACTIVOS INTANGIBLES	1,686,794.30	1,539,970.30
07.00.000.000.0000 AMORTIZACION ACUMULADA ACTIVOS INTANGIBLES	(1,588,911.63)	(1,539,970.30)
<u>2.0.00.00.000.000.0000 PASIVO</u>	193,056,211.22	79,518,753.57
1.00.00.000.000.0000 PASIVO CORRIENTE	193,056,211.22	79,518,753.57
01.00.000.000.0000 DEUDAS	193,056,211.22	79,518,753.57
01.000.000.0000 GASTOS EN PERSONAL A PAGAR	190,882,659.98	77,442,472.70
001.000.0000 SUELDOS Y SALARIOS A PAGAR	99,086,868.69	44,836,410.58
002.000.0000 RETENCIONES PERSONALES A PAGAR	53,464,514.44	18,214,283.65
001.0000 RETENC.PERS.CAJA DE JUBILACIONES A PAGAR	23,448,616.80	8,785,391.68

Estado de situación patrimonial al 31/12/2022
Estado de Situación Patrimonial (Comparativo con el ejercicio anterior)


	Ejercicio 2022	Ejercicio 2021
2.1.01.01.002.002.0000 RETENCIONES PERSONALES IAPOS A PAGAR	6,401,553.95	2,393,468.63
003.0000 OTRAS RET.PERSONALES S/SUELDOS	10,487,539.26	5,191,061.92
005.0000 RET GCIAS SUELDOS	13,126,804.43	1,844,361.42
003.000.0000 CONTRIBUCIONES PATRONALES A PAGAR	38,331,276.85	14,391,778.47
001.0000 CONTRIB.PATRON.CAJA JUB. A PAGAR	24,906,697.95	9,231,581.90
002.0000 CONTRIB.PATRON.IAPOS. A PAGAR	8,688,382.96	3,220,319.14
003.0000 OTRAS CONTRIB. PATRON. A PAGAR	4,736,195.94	1,939,877.43
02.000.000.0000 CUENTAS COMERCIALES A PAGAR	1,262,841.66	1,362,951.63
001.000.0000 PROVEEDORES A PAGAR	1,247,089.79	1,362,951.63
999.000.0000 OTRAS CUENTAS COMERCIALES A PAGAR	15,751.87	0.00
03.000.000.0000 RETENCIONES A PAGAR	11,530.55	33,610.99
003.000.0000 AFIP A PAGAR	10,911.65	17,182.47
001.0000 AFIP GANANCIAS A PAGAR	2,727.91	2,841.30
002.0000 AFIP CONT SEG SOCIAL	8,183.74	14,341.17
004.000.0000 API A PAGAR	618.90	16,428.52
001.0000 API ING BTOS A PAGAR	0.00	14,278.03
002.0000 API SELLADOS A PAGAR	618.90	2,150.49
99.000.000.0000 OTRAS CUENTAS A PAGAR	899,179.03	679,718.25
001.000.0000 ADMINISTRACION CENTRAL - RECURSOS A TRANSFERIR	1,452.97	0.00
002.000.0000 OTRAS CUENTAS A PAGAR	897,726.06	679,718.25
2.00.00.000.000.0000 PASIVOS NO CORRIENTES	0.00	0.00
3.0.00.00.000.000.0000 PATRIMONIO	110,513,698.87	61,775,498.54
1.00.00.000.000.0000 HACIENDA PUBLICA	0.00	0.00
2.00.00.000.000.0000 PATRIMONIO INSTITUCIONAL	110,513,698.87	61,775,498.54
01.00.000.000.0000 TRANSF.Y CONTRIB. DE CAPITAL RECIBIDAS	37,347,424.82	21,097,419.47
02.000.000.0000 CONTRIBUCIONES DE CAPITAL RECIBIDAS	37,347,424.82	21,097,419.47
02.00.000.000.0000 RESULTADO EJERCICIOS ANTERIORES	40,678,079.07	11,242,543.89
03.00.000.000.0000 RESULTADO DEL EJERCICIO	32,488,194.98	29,435,535.18
<u>Total Pasivo y Patrimonio Neto</u>	303,569,910.09	141,294,252.11


C.P.N. OSCAR LUIS VOYAME
DIRECTOR A/C
DIRECCIÓN DE ADMINISTRACIÓN
S.C.I.T.


Héctor Hugo Rodríguez
Administrador Provincial
S.C.I.T.

Estados de resultados al 31/12/2022
Estado de Resultados (Comparativo con el ejercicio anterior)

	Ejercicio 2022 al 31/12/2022	Ejercicio 2021 al 31/12/2021
<u>5.0.00.00.000.000.0000 RECURSOS</u>	<u>1,759,933,265.96</u>	<u>909,741,626.91</u>
1.00.00.000.000.0000 INGRESOS CORRIENTES	1,759,933,265.96	909,741,626.91
03.00.000.000.0000 INGRESOS NO TRIBUTARIOS	33,024.19	17,583.79
04.00.000.000.0000 VENTA DE BIENES Y SERVICIOS	67,337,110.56	53,155,594.95
07.00.000.000.0000 CONTRIBUCIONES RECIBIDAS	1,692,563,131.21	856,568,448.17
01.000.000.0000 CONTRIBUCIONES DE LA ADMINISTR.CENTRAL	1,692,563,131.21	856,568,448.17
<u>6.0.00.00.000.000.0000 GASTOS</u>	<u>1,727,445,070.98</u>	<u>880,306,091.73</u>
1.00.00.000.000.0000 GASTOS CORRIENTES	1,727,445,070.98	880,306,091.73
01.00.000.000.0000 GASTOS DE CONSUMO	1,726,876,420.18	879,828,504.53
01.000.000.0000 REMUNERACIONES	1,659,899,322.03	834,525,955.68
001.000.0000 SUELDOS Y SALARIOS	1,339,975,977.53	679,334,510.79
002.000.0000 CONTRIBUCIONES PATRONALES	319,923,344.50	155,191,444.89
02.000.000.0000 BIENES Y SERVICIOS	57,468,869.69	42,020,238.05
001.000.0000 BIENES DE CONSUMO	13,017,589.44	6,936,047.05
002.000.0000 SERVICIOS NO PERSONALES	44,451,280.25	35,084,191.00
03.000.000.0000 AMORTIZACION	9,508,228.46	3,282,310.80
02.00.000.000.0000 RENTAS DE LA PROPIEDAD	308,650.80	317,587.20
02.000.000.0000 ALQUILERES VARIOS	308,650.80	317,587.20
04.00.000.000.0000 TRANSFERENCIAS OTORGADAS	260,000.00	160,000.00
99.000.000.0000 OTRAS TRANSFERENCIAS	260,000.00	160,000.00
<i>Resultado económico</i>	<u><u>32,488,194.98</u></u>	<u><u>29,435,535.18</u></u>


 C.P.N. OSCAR LUIS VOYAME
 DIRECTOR A/C
 DIRECCIÓN DE ADMINISTRACIÓN
 S.C.I.T.


 Asm. Héctor Hugo Rodríguez
 Administrador Provincial
 S.C.I.T.

SERVICIO DE CATASTRO E INFORMACIÓN TERRITORIAL
ESTADO DE EVOLUCIÓN DEL PATRIMONIO NETO
POR EL PERIODO FINALIZADO EL 31 DE DICIEMBRE DE 2022
(Comparativo con el Ejercicio Anterior)

CONCEPTO	CAPITAL (1)	CONTRIBUCIONES DE CAPITAL (2)	RESULTADO				PATRIMONIO INSTITUCIONAL (7)=(1)+(2)+(6)	EJERCICIO ANTERIOR
			RESERVAS (3)	EJERCICIOS	NO	TOTAL		
				ANTERIORES (4)	ASIGNADOS (5)	(6)=(3)+(4)+(5)		
Saldos al Inicio Ejercicio	0,00	21.097.419,47	0,00	11.242.543,89	29.435.535,18	40.678.079,07	61.775.498,54	26.183.797,39
Saldo Ajustado de Inicio	0,00	21.097.419,47		11.242.543,89	29.435.535,18	40.678.079,07	61.775.498,54	26.183.797,39
Asignación de Resultados 2021				29.435.535,18	-29.435.535,18			
Incremento de la Reserva								
Uso de la Reserva								
Ajuste de Contribuciones de Capital								
- Aumentos		16.713.753,15					16.713.753,15	6.156.165,97
- Disminuciones		-463.747,80					-463.747,80	
Ajuste de Resultado Ej. Ant.								
- Aumentos								
- Disminuciones								
Resultado del Ejercicio					32.488.194,98	32.488.194,98	32.488.194,98	29.435.535,18
Saldos al cierre del ejercicio	0,00	37.347.424,82	0,00	40.678.079,07	32.488.194,98	73.166.274,05	110.513.698,87	61.775.498,54

C.P.N. OSCAR LUIS VOTAWIE
 DIRECTOR A/C
 DIRECCIÓN DE ADMINISTRACIÓN
 S.C.I.T.

Agrim. Héctor Hugo Rodríguez
 Administrador Provincial
 S.C.I.T.

Estado Contable de Flujo de Efectivo
Estado de Flujo de Efectivo (Comparativo con el ejercicio anterior)

Institución: 352 - Servicio de Catastro e Información Territorial	Ejercicio 2,022	Ejercicio 2,021
Variaciones de efectivo		
Efectivo al inicio del ejercicio	47,255,756.10	13,620,162.61
Efectivo al final del ejercicio	76,655,800.90	47,255,756.10
Variación neta:	29,400,044.80	33,635,593.49
Actividades de Operación		
Cobros		
Otros ingresos	77,838,720.60	28,842,798.32
Contribución de mejoras	15,282.47	13,538.79
Otros	126,880.00	4,045.00
Venta de servicios	67,337,110.56	53,155,594.95
Contribuciones para financiaciones corrientes	1,500,183,533.17	778,752,033.03
Pagos		
Otros egresos	(146,852.49)	(9,955,475.72)
Personal permanente	(1,485,604,096.43)	(755,935,585.16)
Personal temporario	(24,532,341.26)	0.00
Servicios extraordinarios	(11,564,664.96)	0.00
Asignaciones familiares	(1,762,258.50)	(1,736,034.26)
Asistencia social al personal	(22,995,773.60)	(11,079,090.99)
Personal ejercicios vencidos	0.00	(6,695,721.71)
Productos de papel, cartón e impresos	(990,543.00)	(276,255.00)
Productos de cuero y caucho	(409,410.00)	(488,524.00)
Productos químicos, combustibles y lubricantes	(4,080,000.00)	(1,730,000.00)
Productos metálicos	(29,330.00)	0.00
Otros bienes de consumo	(7,952,358.27)	(3,755,936.56)
Servicios básicos	(1,139,421.16)	(317,467.46)
Alquileres y derechos	(283,326.00)	(317,312.00)
Mantenimiento, reparación y limpieza	(7,342,566.71)	(7,398,724.69)
Servicios técnicos y profesionales	(4,966,792.81)	(3,236,893.19)
Servicios comerciales y financieros	(1,090,759.58)	(929,571.85)
Pasajes y viáticos	(4,279,734.25)	(2,444,660.30)
Otros servicios	(25,116,351.46)	(19,859,210.47)
Transferencias al sector privado p/ financiar gtos. ctes.	(260,000.00)	(160,000.00)
Flujo Neto de Efectivo generado por actividades de operación:	40,954,946.32	34,451,546.73
Actividades de Inversión		
Cobros		
Contribuciones para financiaciones de capital	16,250,005.35	6,156,165.97
Pagos		
Maquinaria y equipo	(27,658,082.87)	(6,972,119.21)
Activos intangibles	(146,824.00)	0.00
Flujo Neto de Efectivo generado por actividades de inversión:	(11,554,901.52)	(815,953.24)
Aumento (disminución) neto del efectivo:	29,400,044.80	33,635,593.49

G.P.N. OSCAR LUIS VOYAME
 DIRECTOR A/C
 DIRECCIÓN DE ADMINISTRACIÓN
 S.C.I.T.

Agrim. Hector Hugo Rodriguez
 Administrador Provincial
 S.C.I.T.

ANEXO DE BIENES DE USO

Denominación de la Entidad: **SERVICIO DE CATASTRO E INFORMACIÓN TERRITORIAL (SCIT)**

ANEXO AL 31/12/2022


Maquinarias y Equipos

RUBROS	VALORES DE INCORPORACIÓN				Acumuladas al Inicio	AMORTIZACIÓN			VALOR RESIDUAL NETO	
	Inicio del Ejercicio	Altas del Ejercicio	Bajas del Ejercicio	Valores al Cierre		Bajas	Del Ejercicio	Acumuladas al Cierre	EJERCICIO ACTUAL	EJERCICIO ANTERIOR
Maquinarias y Equipos	25.861.089,95	27.673.834,74	19.049.952,00	34.484.972,69	17.974.400,94		5.490.239,16	23.464.640,10	11.020.332,59	7.886.689,01
Rodados		18.663.720,00		18.663.720,00			3.732.744,00	3.732.744,00	14.930.976,00	0,00
Instalaciones		386.232,00		386.232,00			38.623,20	38.623,20	347.608,80	0,00
Construcciones Publicas	52.939,66			52.939,66	11.646,70		1.058,79	12.705,49	40.234,17	41.292,96
Construcciones Privadas	9.810.704,88			9.810.704,88	1.516.605,98		196.621,98	1.713.227,96	8.097.476,92	8.294.098,90
TOTALES	35.724.734,49	46.723.786,74	19.049.952,00	63.398.569,23	19.502.653,62	0,00	9.459.287,13	28.961.940,75	34.436.628,49	16.222.080,87

Activos Intangibles

RUBROS	VALORES DE INCORPORACIÓN				Acumuladas al Inicio	AMORTIZACIÓN			VALOR RESIDUAL NETO	
	Inicio del Ejercicio	Altas del Ejercicio	Bajas del Ejercicio	Valores al Cierre		Bajas	Del Ejercicio	Acumuladas al Cierre	EJERCICIO ACTUAL	EJERCICIO ANTERIOR
Activos Intangibles	1.539.970,30	146.824,00		1.686.794,30	1.539.970,30		48.941,33	1.588.911,63	97.882,67	0,00
TOTALES	1.539.970,30	146.824,00	0,00	1.686.794,30	1.539.970,30	0,00	48.941,33	1.588.911,63	97.882,67	0,00


 C.P.N. OSCAR LUIS VOYAME
 DIRECTOR A/C
 DIRECCIÓN DE ADMINISTRACIÓN
 S.C.I.T.


 Hctor Hugo Rodriguez
 Administrador Provincial
 S.C.I.T.