



**Estado de situación patrimonial al 31/12/2022
comparativo con el ejercicio anterior.**

		Ejercicio 2022	Ejercicio 2021
<u>1.0.00.00.000.000.0000</u>	ACTIVO	<u>1.071.786.306,21</u>	<u>739.909.119,80</u>
<u>1.00.00.000.000.0000</u>	ACTIVO CORRIENTE	<u>932.161.551,28</u>	<u>611.056.302,88</u>
01.00.000.000.0000	DISPONIBILIDADES	906.643.851,84	315.494.525,88
02.000.000.0000	BANCOS	906.159.151,58	315.009.825,62
001.000.0000	N.B.S.F. - CUENTA 9033/02 - GASTOS	18.454.031,94	5.114.697,73
002.000.0000	N.B.S.F. - CUENTA 9116/09 - SUELDOS	350.430.430,00	1.873.976,07
003.000.0000	N.B.S.F. - CUENTA 19066/03 FONDO ESTIMULO	536.170.663,00	305.792.572,28
004.000.0000	N.B.S.F. - CUENTA 9801/05 GASTOS DE FUNCIONAMIENTO	1.104.026,64	2.228.579,54
04.000.000.0000	DISPONIBILIDAD EN PODER DE LOS SERV.ADMINS.	484.700,26	484.700,26
001.000.0000	RECUPERO GASTOS CAUSICICOS	484.700,26	484.700,26
03.00.000.000.0000	CREDITOS	25.517.699,44	157.518.248,59
99.000.000.0000	OTROS CREDITOS	25.517.699,44	157.518.248,59
001.000.0000	DEFICIT A COBRAR ADM CENTRAL	25.517.699,44	157.518.248,59
08.00.000.000.0000	CARGOS DIFERIDOS	0,00	138.043.528,51
02.000.000.0000	GASTOS A IMPUTAR PRESUPUESTARIAMENTE	0,00	138.043.528,51
<u>2.00.00.000.000.0000</u>	ACTIVO NO CORRIENTE	<u>139.624.754,93</u>	<u>128.852.816,82</u>
04.00.000.000.0000	BIENES DE USO	166.845.210,02	141.418.670,03
01.000.000.0000	EDIFICIOS E INSTALACIONES	90.000.000,00	90.000.000,00
03.000.000.0000	MAQUINARIAS Y EQUIPOS	74.743.584,05	49.317.044,06
09.000.000.0000	CONSTRUC.BIENES DE DOMINIO PRIVADO TERMINADO	2.101.625,97	2.101.625,97
05.00.000.000.0000	AMORTIZACION ACUMULADA BIENES DE USO	(48.467.747,34)	(33.813.145,46)
01.000.000.0000	AMORTIZACION ACUM.EDIFICIOS E INSTALACIONES	(9.378.292,68)	(7.536.260,16)
02.000.000.0000	AMORTIZACION ACUM. MAQUINARIAS Y EQUIPOS	(39.089.454,66)	(26.276.885,30)
06.00.000.000.0000	ACTIVOS INTANGIBLES	22.669.024,14	22.669.024,14
07.00.000.000.0000	AMORTIZACION ACUMULADA ACTIVOS INTANGIBLES	(1.421.731,89)	(1.421.731,89)
<u>2.0.00.00.000.000.0000</u>	PASIVO	<u>931.651.612,58</u>	<u>610.546.364,28</u>
<u>1.00.00.000.000.0000</u>	PASIVO CORRIENTE	<u>931.651.612,58</u>	<u>610.546.364,28</u>
01.00.000.000.0000	DEUDAS	931.645.255,02	472.499.274,62
01.000.000.0000	GASTOS EN PERSONAL A PAGAR	886.362.734,79	456.472.982,54
001.000.0000	SUELDOS Y SALARIOS A PAGAR	183.714.231,18	87.598.645,58
002.000.0000	RETENCIONES PERSONALES A PAGAR	97.786.159,92	35.110.720,76
001.0000	RETENC. PERS. CAJA DE JUBILACIONES	41.163.250,30	16.399.266,43
002.0000	RETENC. PERS. IAPOS	12.252.591,32	5.063.969,91
003.0000	OTRAS RETENCIONES PERSONALES S/SUELDO	15.157.338,83	7.904.695,92

**Estado de situación patrimonial al 31/12/2022
comparativo con el ejercicio anterior.**

	Ejercicio 2022	Ejercicio 2021
2.1.01.01.002.005.0000 RETENC. GCIAS. SUELDOS	29.212.979,47	5.742.788,50
003.000.0000 CONTRIBUCIONES PATRONALES A PAGAR	68.696.836,69	27.981.189,20
001.0000 CONTRIBUCIONES PATRONALES CAJA DE JUBILACIONES A PAGAR	44.850.106,27	18.048.913,62
002.0000 CONTRIBUCIONES PATRONALES IAPOS A PAGAR	15.606.388,65	6.281.443,46
003.0000 OTRAS CONTRIBUCIONES PATRONALES A PAGAR	8.240.341,77	3.650.832,12
005.000.0000 OTROS GASTOS EN PERSONAL A PAGAR	536.165.507,00	305.782.427,00
001.0000 FONDO PREMIO ESTIMULO ADMINISTRACION CENTRAL	536.165.507,00	305.782.427,00
02.000.000.0000 CUENTAS COMERCIALES A PAGAR	41.846.132,57	12.651.996,02
001.000.0000 PROVEEDORES A PAGAR	41.806.701,11	11.052.953,23
999.000.0000 OTRAS CUENTAS COMERCIALES A PAGAR	39.431,46	1.599.042,79
03.000.000.0000 RETENCIONES A PAGAR	2.825.954,02	1.339.545,91
002.000.0000 AFIP A PAGAR	1.730.509,95	394.971,98
001.0000 AFIP GCIAS. A PAGAR	1.730.509,95	394.971,98
003.000.0000 API A PAGAR	1.095.444,07	944.573,93
001.0000 API ING. BRUTOS A PAGAR	204.074,19	643.808,49
002.0000 API SELLADOS A PAGAR	891.369,88	300.765,44
99.000.000.0000 OTRAS CUENTAS A PAGAR	610.433,64	2.034.750,15
05.00.000.000.0000 PASIVOS DIFERIDOS	0,00	138.043.528,51
01.000.000.0000 RECURSOS A IMPUTAR PRESUPUESTARIAMENTE	0,00	138.043.528,51
08.00.000.000.0000 PASIVOS A CORTO PLAZO	6.357,56	3.561,15
01.000.000.0000 DEUDA ADMINISTRACION CENTRAL	6.357,56	3.561,15
<u>2.00.00.000.000.0000 PASIVOS NO CORRIENTES</u>	<u>0,00</u>	<u>0,00</u>
<u>3.0.00.00.000.000.0000 PATRIMONIO</u>	<u>140.134.693,63</u>	<u>129.362.755,52</u>
<u>1.00.00.000.000.0000 HACIENDA PUBLICA</u>	<u>0,00</u>	<u>0,00</u>
<u>2.00.00.000.000.0000 PATRIMONIO INSTITUCIONAL</u>	<u>140.134.693,63</u>	<u>129.362.755,52</u>
01.00.000.000.0000 TRANSF.Y CONTRIB. DE CAPITAL RECIBIDAS	189.017.689,21	163.591.149,22
02.000.000.0000 CONTRIBUCIONES DE CAPITAL RECIBIDAS	189.017.689,21	163.591.149,22
02.00.000.000.0000 RESULTADO EJERCICIOS ANTERIORES	(34.228.393,70)	(26.025.948,61)
03.00.000.000.0000 RESULTADO DEL EJERCICIO	(14.654.601,88)	(8.202.445,09)
<u>Total Pasivo y Patrimonio Neto</u>	<u>1.071.786.306,21</u>	<u>739.909.119,80</u>


 CPN María Alejandra López
 Director de Res. Int. 014/21
 Dirección de Administración
 Administración Pcial. de Impuestos


 DR. MARTIN G. AVALOS
 ADMINISTRADOR PROVINCIAL
 Administración Pcial. de Impuestos

**Estados de resultados al 31/12/2022
comparativo con el ejercicio anterior.**

	Ejercicio 2022 al 31/12/2022	Ejercicio 2021 al 31/12/2021
<u>5.0.00.00.000.000.0000 RECURSOS</u>	<u>5.246.271.514,98</u>	<u>2.870.748.200,74</u>
<u>1.00.00.000.000.0000 INGRESOS CORRIENTES</u>	<u>5.246.271.514,98</u>	<u>2.870.748.200,74</u>
04.00.000.000.0000 VENTA DE BIENES Y SERVICIOS	2.288.364,65	1.157.856,56
01.000.000.0000 VENTA DE PAPEL API	86.300,00	0,00
02.000.000.0000 VENTA PLIEGOS API	43.857,53	24.883,00
03.000.000.0000 RECUPERO GASTOS CAUSIDICOS	2.158.207,12	1.132.973,56
07.00.000.000.0000 CONTRIBUCIONES RECIBIDAS	5.243.983.150,33	2.869.590.344,18
01.000.000.0000 CONTRIBUCIONES DE LA ADMINISTR.CENTRAL	5.243.983.150,33	2.869.590.344,18
<u>6.0.00.00.000.000.0000 GASTOS</u>	<u>5.260.926.116,86</u>	<u>2.878.950.645,83</u>
<u>1.00.00.000.000.0000 GASTOS CORRIENTES</u>	<u>5.260.926.116,86</u>	<u>2.878.950.645,83</u>
01.00.000.000.0000 GASTOS DE CONSUMO	5.260.926.116,86	2.878.950.645,83
01.000.000.0000 REMUNERACIONES	3.227.659.863,40	1.855.273.805,50
001.000.0000 SUELDOS Y SALARIOS	2.657.785.674,57	1.542.978.783,75
002.000.0000 CONTRIBUCIONES PATRONALES	569.874.188,83	312.295.021,75
02.000.000.0000 BIENES Y SERVICIOS	2.018.611.651,58	1.015.064.002,88
001.000.0000 BIENES DE CONSUMO	30.943.444,51	18.129.237,27
001.0000 PRODUCTOS DE PAPEL	16.079.242,60	8.744.425,62
002.0000 GASTOS DE FUNCIONAMIENTO	5.281.783,66	3.647.152,19
003.0000 OTROS BIENES DE CONSUMO	9.582.418,25	5.737.659,46
002.000.0000 SERVICIOS NO PERSONALES	1.987.668.207,07	996.934.765,61
001.0000 TELEFONO	20.518.402,74	10.079.127,82
002.0000 CORREO Y TELEFONO	88.131.849,07	53.961.676,76
003.0000 ALQUILERES DE INMUEBLES	14.791.688,64	10.524.456,41
004.0000 ALQUILERES DE EQUIPOS	3.696.955,29	2.890.338,77
005.0000 MANTENIMIENTO DE EDIFICIOS	25.625.159,73	16.995.312,00
006.0000 SERVICIOS MEDICOS	339.386,57	347.206,84
007.0000 SERVICIOS JURIDICOS	608.562,00	0,00
010.0000 SERVICIOS COMERC.Y FINANCIEROS	1.128.026.142,87	625.795.270,80
011.0000 PUBLICIDAD Y PROPAGANDA	242.641.536,65	63.086.005,71
012.0000 PASAJES Y VIATICOS	18.799.277,07	9.063.204,17
013.0000 IMPUESTOS DIRECTOS	229.332.030,26	157.271.044,62
014.0000 MULTAS Y RECARGOS	9.093.639,77	4.724.164,03
015.0000 COMISION ARBITRAL	33.623.096,12	22.076.942,14
016.0000 COMISION FEDERAL	8.254.077,29	3.817.300,19

**Estados de resultados al 31/12/2022
comparativo con el ejercicio anterior.**

	Ejercicio 2022 al 31/12/2022	Ejercicio 2021 al 31/12/2021
6.1.01.02.002.017.0000 GASTOS FUNCIONAMIENTO-SERVICIOS	156.726.872,64	12.117.285,71
018.0000 SERVICIOS NO PERSONALES-OTROS	7.136.181,58	3.507.973,50
019.0000 AGUA	312.409,55	677.456,14
020.0000 GAS	10.939,23	0,00
03.000.000.0000 AMORTIZACION	14.654.601,88	8.612.837,45
<i>Resultado económico</i>	<u>(14.654.601,88)</u>	<u>(8.202.445,09)</u>


[Firma]
 Edor. ESCAR...
 2022


[Firma]
 CPN María Alejandra López
 Directora Res. Int. 014/21
 Dirección de Administración
 Administración Pcial. de Impuestos

[Firma]
 DR. MARTIN G. AVALOS
 ADMINISTRADOR PROVINCIAL
 Administración Pcial. de Impuestos

Estado de Evolución del Patrimonio Neto al 31/12/2022
comparativo con el ejercicio anterior

Concepto	Contribuciones de capital (1)	Resultados Acumulados				Patrimonio Institucional Actual (6)=(1)+(5)	Patrimonio Institucional Anterior
		Reservas (2)	Ejercicios anteriores (3)	No asignados (4)	Total (5)=(2)+(3)+(4)		
Saldos al inicio del ejercicio	163.591.149,22	0,00	-26.025.948,61	-8.202.445,09	-34.228.393,70	129.362.755,52	112.572.285,78
Modificaciones					0,00	0,00	0,00
Saldos al inicio modificados	163.591.149,22	0,00	-26.025.948,61	-8.202.445,09	-34.228.393,70	129.362.755,52	112.572.285,78
Asignación de resultado ejercicio anterior			-8.202.445,09	8.202.445,09	0,00	0,00	0,00
Incremento de reserva					0,00	0,00	0,00
Uso de la reserva					0,00	0,00	0,00
Ajuste de contribuciones de capital							
*Aumentos	25.426.539,99				0,00	25.426.539,99	24.992.914,83
*Disminuciones					0,00	0,00	0,00
Ajuste de resultado ejercicio anterior							
*Aumentos					0,00	0,00	0,00
*Disminuciones					0,00	0,00	0,00
Resultado del ejercicio				-14.654.601,88	-14.654.601,88	-14.654.601,88	-8.202.445,09
Saldos al cierre del ejercicio	189.017.689,21	0,00	-34.228.393,70	-14.654.601,88	-48.882.995,58	140.134.693,63	129.362.755,52


César J. L. ROLDÁN
 Director de Res. Int. 014/21
 Dirección de Administración
 Administración Pcial. de Impuestos


CPN María Alejandra López
 Director(a) Res. Int. 014/21
 Dirección de Administración
 Administración Pcial. de Impuestos


DR. MARTÍN G. AVALOS
 ADMINISTRADOR PROVINCIAL
 Administración Pcial. de Impuestos

**Estado Contable de Flujo de Efectivo
comparativo con el ejercicio anterior.**

Institución: 351 - Administración Provincial de Impuestos	Ejercicio 2.022	Ejercicio 2.021
---	-----------------	-----------------

Variaciones de efectivo

Efectivo al inicio del ejercicio	315.494.525,88	319.323.062,09
Efectivo al final del ejercicio	906.643.851,84	315.494.525,88
Variación neta:	591.149.325,96	(3.828.536,21)

Actividades de Operación

Cobros

Otros ingresos	709.268.759,86	328.783.937,16
Otros	2.344.098,81	1.157.856,56
Contribuciones para financiaciones corrientes	3.409.743.150,33	1.727.211.317,40

Pagos

Otros egresos	(16.894.824,82)	(14.496.296,98)
Personal permanente	(2.981.517.850,20)	(1.761.792.607,85)
Asignaciones familiares	(4.884.120,00)	(5.075.818,51)
Asistencia social al personal	(38.344.124,63)	(22.261.468,59)
Personal ejercicios vencidos	(3.094.124,15)	(11.018.811,96)
Productos de papel, cartón e impresos	(16.084.153,02)	(8.739.759,89)
Productos químicos, combustibles y lubricantes	(1.499.684,69)	(100.000,03)
Otros bienes de consumo	(12.212.758,67)	(9.732.457,95)
Servicios básicos	(108.450.587,38)	(89.921.964,15)
Alquileres y derechos	(19.033.915,41)	(13.486.006,51)
Mantenimiento, reparación y limpieza	(25.875.199,71)	(15.582.924,97)
Servicios técnicos y profesionales	(31.029.746,44)	(14.866.934,62)
Servicios comerciales y financieros	(499.085,98)	(380.921,85)
Publicidad y propaganda	(212.856.864,28)	(69.620.264,69)
Pasajes y viáticos	(19.746.455,34)	(5.983.646,82)
Impuestos, derechos, tasas y juicios	(11.104.665,83)	(4.324.983,77)
Otros servicios	(24.892.450,07)	(15.725.583,65)
Flujo Neto de Efectivo generado por actividades de operación:	593.335.398,38	(5.957.341,67)

Actividades de Inversión

Cobros

Contribuciones para financiaciones de capital	23.604.563,79	24.992.914,83
---	---------------	---------------


Pagos

Maquinaria y equipo	(24.314.169,01)	(21.846.609,37)
Activos intangibles	(1.476.467,20)	(1.017.500,00)
Flujo Neto de Efectivo generado por actividades de inversión:	(2.186.072,42)	2.128.805,46

Aumento (disminución) neto del efectivo: 591.149.325,96 (3.828.536,21)



 Cesar CESAR L. PASCO
 Jefe de División
 División de Recaudación y Cobro
 Administración Provincial de Impuestos



 CPN María Alejandra López
 Dirección de Res. Int. 014/21
 Dirección de Administración
 Administración Provincial de Impuestos


 DR. MARTIN G. AVALOS
 ADMINISTRADOR PROVINCIAL
 Administración Provincial de Impuestos

Cuadro Bienes de Uso 2022
comparativo con el ejercicio anterior

RUBROS	Valor al inicio del Ejercicio	Modificaciones del Ejercicio		Valor al cierre del Ejercicio	Amortizaciones				Valor Residual Actual	Valor Residual Anterior
		Aumentos	Disminución		Acum.al Inicio	Bajas	Del Ejercicio	Acum.al Cierre		
Edificios e Instalaciones	92.101.625,97			92.101.625,97	7.536.260,16		1.842.032,52	9.378.292,68	82.723.333,29	84.565.365,81
Terrenos	0,00			0,00	0,00		0,00	0,00	0,00	0,00
Maquinarias y Equipos	49.317.044,06	25.426.539,99		74.743.584,05	26.276.885,30		12.812.569,36	39.089.454,65	35.654.129,40	23.040.158,76
Equipo Militar y de Seguridad	0,00			0,00	0,00		0,00	0,00	0,00	0,00
Muebles y Útiles	0,00			0,00	0,00		0,00	0,00	0,00	0,00
Rodados	0,00			0,00	0,00		0,00	0,00	0,00	0,00
Activos Intangibles	22.669.024,14			22.669.024,14	1.421.731,89		0,00	1.421.731,89	21.247.292,25	21.247.292,25
Totales	164.087.694,17	25.426.539,99	0,00	189.514.234,16	35.234.877,35	0,00	14.654.601,88	49.889.479,22	139.624.754,94	128.852.816,82


 C. L. RADICI
 Director de Res. Int. 014/21
 Dirección de Administración
 Administración Provincial de Impuestos


 CPN María Alejandra López
 Director de Res. Int. 014/21
 Dirección de Administración
 Administración Provincial de Impuestos


 DR. MARTIN G. AVALOS
 ADMINISTRADOR PROVINCIAL
 Administración Provincial de Impuestos