



Estado de situación patrimonial al 31/12/2021

		Ejercicio 2021	Ejercicio 2020
1.0.00.00.000.000.0000	ACTIVO	141.294.252,11	45.172.403,67
1.00.00.000.000.0000	ACTIVO CORRIENTE	125.072.171,24	32.507.485,21
01.00.000.000.0000	DISPONIBILIDADES	47.255.756,10	13.620.162,61
02.000.000.0000	BANCOS	47.255.756,10	13.620.162,61
001.000.0000	NUEVO BANCO DE STA.FE -CTA.CTE.18723/09	47.255.556,10	13.619.962,61
002.000.0000	NUEVO BANCO DE STA.FE -CTA.CTE.18996/07	50,00	50,00
003.000.0000	NUEVO BANCO DE STA.FE -CTA.CTE.19003/05	50,00	50,00
004.000.0000	NUEVO BANCO DE STA.FE -CTA.CTE.20000/06	100,00	100,00
03.00.000.000.0000	CREDITOS	77.816.415,14	18.887.322,60
01.000.000.0000	CUENTAS A COBRAR	77.816.415,14	18.887.322,60
001.000.0000	RECURSOS A RECAUDAR	77.816.415,14	18.887.322,60
001.0000	APORTES PARA CUBRIR DEFICIT A RECAUDAR DE LA ADM.CTRAL.	77.816.415,14	18.887.322,60
2.00.00.000.000.0000	ACTIVO NO CORRIENTE	16.222.080,87	12.664.918,46
04.00.000.000.0000	BIENES DE USO	35.724.734,49	28.885.261,28
03.000.000.0000	MAQUINARIAS Y EQUIPOS	25.861.089,95	19.021.616,74
09.000.000.0000	CONSTRUC.BIENES DE DOMINIO PRIVADO TERMINADO	9.810.704,88	9.810.704,88
10.000.000.0000	CONSTRUC. BIENES DOMINIO PUBLICO TERMINADO	52.939,66	52.939,66
05.00.000.000.0000	AMORTIZACION ACUMULADA BIENES DE USO	(19.502.653,62)	(16.220.342,82)
02.000.000.0000	AMORTIZACION ACUM. MAQUINARIAS Y EQUIPOS	(17.974.400,94)	(14.889.770,91)
07.000.000.0000	AMORTIZACION ACUM. CONSTRUCCION DOM. PUB.	(11.646,70)	(10.587,91)
08.000.000.0000	AMORTIZACION ACUM. CONSTRUCCION DOM. PRIV.	(1.516.605,98)	(1.319.984,00)
06.00.000.000.0000	ACTIVOS INTANGIBLES	1.539.970,30	1.539.970,30
07.00.000.000.0000	AMORTIZACION ACUMULADA ACTIVOS INTANGIBLES	(1.539.970,30)	(1.539.970,30)
2.0.00.00.000.000.0000	PASIVO	79.518.753,57	18.988.606,28
1.00.00.000.000.0000	PASIVO CORRIENTE	79.518.753,57	18.988.606,28
01.00.000.000.0000	DEUDAS	79.518.753,57	18.988.606,28
01.000.000.0000	GASTOS EN PERSONAL A PAGAR	77.442.472,70	18.362.949,14
001.000.0000	SUELDOS Y SALARIOS A PAGAR	44.836.410,58	497.504,79
002.000.0000	RETENCIONES PERSONALES A PAGAR	18.214.283,65	9.482.099,84
001.0000	RETENC.PERS.CAJA DE JUBILACIONES A PAGAR	8.785.391,68	0,00
002.0000	RETENCIONES PERSONALES IAPOS A PAGAR	2.393.468,63	0,00
003.0000	OTRAS RET.PERSONALES S/SUELDOS	5.191.061,92	9.482.099,84
005.0000	RET GCIAS SUELDOS A PAGAR	1.844.361,42	0,00
003.000.0000	CONTRIBUCIONES PATRONALES A PAGAR	14.391.778,47	8.383.344,51

Estado de situación patrimonial al 31/12/2021

	Ejercicio 2021	Ejercicio 2020
2.1.01.01.003.001.0000 CONTRIB.PATRON.CAJA JUB. A PAGAR	9.231.581,90	5.397.680,08
002.0000 CONTRIB.PATRON.IAPOS. A PAGAR	3.220.319,14	1.882.911,79
003.0000 OTRAS CONTRIB. PATRON. A PAGAR	1.939.877,43	1.102.752,64
02.000.000.0000 CUENTAS COMERCIALES A PAGAR	1.362.951,63	586.158,67
001.000.0000 PROVEEDORES A PAGAR	1.362.951,63	453.512,67
999.000.0000 OTRAS CUENTAS COMERCIALES A PAGAR	0,00	132.646,00
03.000.000.0000 RETENCIONES A PAGAR	33.610,99	0,00
003.000.0000 AFIP A PAGAR	17.182,47	0,00
001.0000 AFIP GCIAS A PAGAR	2.841,30	0,00
002.0000 AFIP CONT SEG SOCIAL	14.341,17	0,00
004.000.0000 API A PAGAR	16.428,52	0,00
001.0000 API ING BTOS A PAGAR	14.278,03	0,00
002.0000 API SELLADOS A PAGAR	2.150,49	0,00
99.000.000.0000 OTRAS CUENTAS A PAGAR	679.718,25	39.498,47
002.000.0000 OTRAS CUENTAS A PAGAR	679.718,25	39.498,47
<u>2.00.00.000.000.0000 PASIVOS NO CORRIENTES</u>	<u>0,00</u>	<u>0,00</u>
<u>3.0.00.00.000.000.0000 PATRIMONIO</u>	<u>61.775.498,54</u>	<u>26.183.797,39</u>
<u>1.00.00.000.000.0000 HACIENDA PUBLICA</u>	<u>0,00</u>	<u>0,00</u>
<u>2.00.00.000.000.0000 PATRIMONIO INSTITUCIONAL</u>	<u>61.775.498,54</u>	<u>26.183.797,39</u>
01.00.000.000.0000 TRANSF.Y CONTRIB. DE CAPITAL RECIBIDAS	21.097.419,47	14.941.253,50
02.000.000.0000 CONTRIBUCIONES DE CAPITAL RECIBIDAS	21.097.419,47	14.941.253,50
02.00.000.000.0000 RESULTADO EJERCICIOS ANTERIORES	11.242.543,89	(397.044,14)
03.00.000.000.0000 RESULTADO DEL EJERCICIO	29.435.535,18	11.639.588,03
<u>Total Pasivo y Patrimonio Neto</u>	<u>141.294.252,11</u>	<u>45.172.403,67</u>


 C.P.N. OSCAR LUIS VOYAME
 DIRECTOR A/C
 DIRECCIÓN DE ADMINISTRACIÓN
 S.C.I.T.


 Agrim. Hector Hugo Rodriguez
 Administrador Provincial
 S.C.I.T.

Estados de resultados al 31/12/2021

	Ejercicio 2021 al 31/12/2021	Ejercicio 2020 al 31/12/2020
5.0.00.00.000.000.0000 RECURSOS	909.741.626,91	602.941.601,07
1.00.00.000.000.0000 INGRESOS CORRIENTES	909.741.626,91	602.941.601,07
03.00.000.000.0000 INGRESOS NO TRIBUTARIOS	17.583,79	49.622,32
04.00.000.000.0000 VENTA DE BIENES Y SERVICIOS	53.155.594,95	27.645.141,49
07.00.000.000.0000 CONTRIBUCIONES RECIBIDAS	856.568.448,17	575.246.837,26
01.000.000.0000 CONTRIBUCIONES DE LA ADMINISTR. CENTRAL	856.568.448,17	575.246.837,26
6.0.00.00.000.000.0000 GASTOS	880.306.091,73	591.302.013,04
1.00.00.000.000.0000 GASTOS CORRIENTES	880.306.091,73	591.302.013,04
01.00.000.000.0000 GASTOS DE CONSUMO	879.828.504,53	591.012.679,71
01.000.000.0000 REMUNERACIONES	834.525.955,68	560.783.136,81
001.000.0000 SUELDOS Y SALARIOS	679.334.510,79	451.985.802,94
002.000.0000 CONTRIBUCIONES PATRONALES	155.191.444,89	108.797.333,87
02.000.000.0000 BIENES Y SERVICIOS	42.020.238,05	27.904.916,77
001.000.0000 BIENES DE CONSUMO	6.936.047,05	2.984.160,60
002.000.0000 SERVICIOS NO PERSONALES	35.084.191,00	24.920.756,17
03.000.000.0000 AMORTIZACION	3.282.310,80	2.324.626,13
02.00.000.000.0000 RENTAS DE LA PROPIEDAD	317.587,20	149.333,33
02.000.000.0000 ALQUILERES VARIOS	317.587,20	149.333,33
04.00.000.000.0000 TRANSFERENCIAS OTORGADAS	160.000,00	140.000,00
99.000.000.0000 OTRAS TRANSFERENCIAS	160.000,00	140.000,00
<i>Resultado económico</i>	<u><u>29.435.535,18</u></u>	<u><u>11.639.588,03</u></u>


C.P.N. OSCAR LUIS V.
DIRECTOR A/C
DIRECCIÓN DE ADMINISTRACIÓN
S.C.I.T.

Agrim. Héctor Hugo Rodríguez
Administrador Provincial
S.C.I.T.

SERVICIO DE CATASTRO E INFORMACION TERRITORIAL
ESTADO DE EVOLUCION DEL PATRIMONIO NETO
POR EL PERIODO FINALIZADO EL 31 DE DICIEMBRE DE 2021
(Comparativo con el Ejercicio Anterior)

CONCEPTO	CAPITAL (1)	CONTRIBUCIONES DE CAPITAL (2)	RESULTADO			PATRIMONIO INSTITUCIONAL (7)=(1)+(2)+(6)	EJERCICIO ANTERIOR	
			RESERVAS (3)	EJERCICIOS ANTERIORES (4)	NO ASIGNADOS (5)			TOTAL (6)=(3)+(4)+(5)
Saldos al Inicio Ejercicio	0,00	14.941.253,50	0,00	-397.044,14	11.639.588,03	11.242.543,89	26.183.797,39	41.437.033,71
Saldo Ajustado de Inicio	0,00	14.941.253,50		-397.044,14	11.639.588,03	11.242.543,89	26.183.797,39	41.437.033,71
Asignación de Resultados 2020				11.639.588,03	-11.639.588,03			
Incremento de la Reserva								
Uso de la Reserva								
Ajuste de Contribuciones de Capital								
- Aumentos		6.156.165,97					6.156.165,97	553.310,14
- Disminuciones								
Ajuste de Resultado Ej. Ant.								
- Aumentos								
- Disminuciones								-27.446.134,49
Resultado del Ejercicio					29.435.535,18	29.435.535,18	29.435.535,18	11.639.588,03
Saldos al cierre del ejercicio	0,00	21.097.419,47	0,00	11.242.543,89	29.435.535,18	40.678.079,07	61.775.498,54	26.183.797,39


 C.P.N. OSCAR LUIS VOYAME
 DIRECTOR AC
 DIRECCIÓN DE ADMINISTRACIÓN
 S.C.I.T.



 Agrim. Héctor Hugo Rodríguez
 Administrador Provincial
 S.C.I.T.

Estado Contable de Flujo de Efectivo - Comparativo

Ejercicio:2021 Institución: 352 - Servicio de Catastro e Información Territorial

Tipo	Flujo de efectivo		Asiento contable		Diferencia
	Descripción	Importe	Descripción	Importe	
1	Efectivo al inicio del ejercicio	13.620.162,61	Por apertura del ejercicio	13.620.162,61	
	Totales:	13.620.162,61		13.620.162,61	0,00
2	Efectivo al final del ejercicio	(47.255.756,10)	Por cierre del ejercicio	(47.255.756,10)	
	Totales:	(47.255.756,10)		(47.255.756,10)	0,00
4			Por la contabilización del DRB UA	0,00	
	Totales:	0,00		0,00	0,00
6	DRP del ejercicio con percepcion que contabiliza bancos	834.381.846,68	Por la contabilización del DRP UA	834.381.846,68	
	Totales:	834.381.846,68		834.381.846,68	0,00
7	DRE del ejercicio percep. DRB o IPP cuenta bancos, y no comp. UA	32.542.329,38	Por la contabilización del DRE UA	32.542.329,38	
	Totales:	32.542.329,38		32.542.329,38	0,00
9	DRE del ejercicio con percepcion que contabiliza bancos regulariz. en el ejerc. DRE del ejercicio con percepcion que contabiliza bancos regulariz. en el ejerc.(IMPUT)	(3.699.531,06) 3.699.531,06			
	Totales:	0,00		0,00	0,00
41	pagado de ejercicios anter. con banco DP orig.pago UA ped. contab.	(9.407.113,51)	Por la contabilización DP UA pago de pedidos de contabilización ejercicio	(9.379.268,34)	
	Totales:	(9.407.113,51)		(9.379.268,34)	(27.845,17)
43	pagado de ejercicios anter. con banco DP orig.pago UA Retenciones	(9.482.099,84)	Por la contabilización DP UA pago de retenciones ejercicio	(9.476.135,27)	
	Totales:	(9.482.099,84)		(9.476.135,27)	(5.964,57)
81	Pagos (DP-O) de UA de PCE con bancos(excepto PCE cta.bancos) pagado del ejercicio con banco DP orig.pago UA ped. contab.	(9.955.475,72) (636.947.700,18)	Por la contabilización DP UA pago de pedidos de contabilización	(646.113.395,33)	
	Totales:	(646.903.175,90)		(646.113.395,33)	(789.780,57)
82			Por la contabilización DP UA pago de deducciones	(860.921,96)	
	Totales:	0,00		(860.921,96)	860.921,96
83	pagado del ejercicio con banco DP orig.pago UA Retenciones	(172.909.611,86)	Por la contabilización DP UA pago de retenciones	(172.837.616,25)	
	Totales:	(172.909.611,86)		(172.837.616,25)	(71.995,61)
91	deuda de dyr generadas en dp del ejercicio de gestiones del ejercicio	33.610,99			
	Totales:	33.610,99		0,00	33.610,99
94	pagado del ejercicio con banco (DP-M)pago UA	5.379.807,55	Por la contabilización DP UA modificación del DP	5.378.754,58	
	Totales:	5.379.807,55		5.378.754,58	1.052,97
	Totales institución:	33.635.593,49		33.635.593,49	0,00


C.P.N. OSCAR LUIS VOYAME
DIRECTOR A/C
DIRECCIÓN DE ADMINISTRACIÓN
S.C.I.T.


Agrim. Héctor Hugo Rodríguez
Administrador Provincial
S.C.I.T.


Denominación de la Entidad: Servicio de Catastro e Información Territorial (SCIT)

Maquinarias de Equipo - Según registros de SIPAF

ANEXO
Bienes de Uso 2021

RUBROS	VALORES DE INCORPORACION				AMORTIZACION				VALOR RESIDUAL NETO	
	Inicio del Ejercicio	Altas del Ejercicio	Bajas del Ejercicio	Valores al Cierre	Acumuladas al Inicio	Bajas	Del Ejercicio	Acumuladas al Cierre	EJERCICIO ACTUAL	EJERCICIO ANTERIOR
Maquinarias y Equipos	19.021.616,74	6.839.473,21		25.861.089,95	14.889.770,91		3.084.630,03	17.974.400,94	7.886.689,01	4.131.845,83
Construcciones Publicas	52.939,66	0,00		52.939,66	10.587,91		1.058,79	11.646,70	41.292,96	42.351,75
Construcciones Privadas	9.810.704,88	0,00		9.810.704,88	1.319.984,00		196.621,98	1.516.605,98	8.294.098,90	8.490.720,88
TOTALES	28.885.261,28	6.839.473,21	0,00	35.724.734,49	16.220.342,82	0,00	3.282.310,79	19.502.653,61	16.222.080,88	12.664.918,46


C.P.N. OSCAR LUIS VOYAME
DIRECTOR A/C
DIRECCIÓN DE ADMINISTRACIÓN
S.O.I.T.



Agrim. Héctor Hugo Rodríguez
Administrador Provincial
S.C.I.T.

Denominación de la Entidad: Servicio de Catastro e Información Territorial (SCIT)
 Maquinarias de Equipo - Según registros de SIPAF

ANEXO
 Bienes Intangibles 2021

RUBROS	VALORES DE INCORPORACION				AMORTIZACION				VALOR RESIDUAL NETO	
	Inicio del Ejercicio	Altas del Ejercicio	Bajas del Ejercicio	Valores al Cierre	Acumuladas al Inicio	Bajas	Del Ejercicio	Acumuladas al Cierre	EJERCICIO ACTUAL	EJERCICIO ANTERIOR
Activos Intangibles	1.539.970,30	0,00		1.539.970,30	1.539.970,30		0,00	1.539.970,30	0,00	0,00
TOTALES	1.539.970,30	0,00	0,00	1.539.970,30	1.539.970,30	0,00	0,00	1.539.970,30	0,00	0,00


 C.P.N. OSCAR LUIS VOYAME
 DIRECTOR A/C
 DIRECCIÓN DE ADMINISTRACIÓN
 S.C.I.T.


 Agrim. Héctor Hugo Rodríguez
 Administrador Provincial
 S.C.I.T.