
ESTADOS CONTABLES (en moneda homogénea)

Por el Ejercicio Anual N° 23
Fecha del Cierre del Ejercicio

Iniciado el 01 de enero de 2021
31 de diciembre de 2021

Denominación de la sociedad:



LABORATORIO INDUSTRIAL FARMACÉUTICO

Sociedad del Estado

Domicilio Legal:

Domingo French N° 4950

S 3006 ETP

CIUDAD DE SANTA FE

SANTA FE

Actividad Principal:

Laboratorio Industrial Farmacéutico

Inscripción en el

Registro Público
de Comercio

Del Estatuto o del Contrato Social

Santa Fe, 04 de marzo de 2002, bajo el N° 07
al folio 07, libro 1° de Estatutos de
Sociedades del Estado

De las modificaciones:

Santa Fe, 25 de setiembre de 2007, bajo N° 09, al folio
07 del libro 01 de Estatutos de Sociedades del Estado

Santa Fe, 25 de Agosto de 2009, bajo N° 12, al folio
07 del libro 01 de Estatutos de Sociedades del Estado

Santa Fe, 22 de setiembre de 2011, bajo N° 14, al folio
08 del libro 01 de Estatutos de Sociedades del Estado

Inscripción en la Inspección de Personas Jurídicas:

Santa Fe, 02 de Junio de 1999
Dictamen 836 Exp. 30510/99

Fecha de vencimiento del Estatuto o Contrato Social:

04 de marzo de 2052

COMPOSICIÓN DEL CAPITAL

Capital Suscripto \$ 1.800.000,00
Capital Integrado \$ 1.800.000,00

Denominación de la empresa:

LABORATORIO INDUSTRIAL FARMACÉUTICO S.E.

ESTADO DE SITUACION PATRIMONIAL


Ejercicio finalizado el 31 de Diciembre de 2021 en moneda homogénea


cifras en pesos, comparativo con el ejercicio anterior

ACTIVO			PASIVO		
	31-12-21	31-12-20		31-12-21	31-12-20
ACTIVO CORRIENTE			PASIVO CORRIENTE		
Caja y Bancos (Nota 2)	888.071.041,35	901.622.249,66	Cuentas por Pagar (Nota 7)	1.181.651.343,73	1.732.476.727,59
Bienes de Cambio (Nota 3)	149.716.822,69	180.553.806,00	Remuneraciones y cargas Sociales (Nota 8)	2.632.717,63	1.549.080,21
Otros Créditos (Nota 4)	324.719.907,32	837.385.058,07	Otros Pasivos (Nota 9)	63.831,17	63.831,17
TOTAL ACTIVO CORRIENTE	1.342.507.771,36	1.919.561.112,72	TOTAL PASIVO CORRIENTE	1.184.947.892,53	1.734.089.638,97
ACTIVO NO CORRIENTE			PASIVO NO CORRIENTE		
Bienes de Uso - Anexo II (Nota 5)	544.439.259,52	435.489.742,35	No existen		
Activos Intangibles Anexo III (Nota 6)	30.767,90	30.767,90	TOTAL PASIVO NO CORRIENTE		
TOTAL ACTIVO NO CORRIENTE	544.470.027,42	435.520.510,25	TOTAL DEL PASIVO	1.184.947.892,53	1.734.089.638,97
TOTAL DEL ACTIVO	1.886.977.798,78	2.355.081.622,97	PATRIMONIO NETO		
			Según estado respectivo	702.629.906,25	620.991.984,00
			TOTAL PATRIMONIO NETO	702.629.906,25	620.991.984,00
			TOTAL PASIVO Y PATRIMONIO NETO	1.886.977.798,78	2.355.081.622,97


Firmado a los efectos de su identificación con mi informe de fecha 30/03/2022


Las notas y anexos que se acompañan forman parte integrantes de estos estados contables



CPN Pablo G. Robello
CPCE SF Mat. N° 13.456
Ley 8738


Bto. Edmundo L. Zilli
Director Titular


Bto. Analía San Román
Director Titular


Lic. Érika Formento
Directora Titular


Dra. Sonia Marbrano
Presidente


CPN Jaime Juan Manreza
C.P.C.E.S.F. Mat. 4500
Ley 8738
Síndico

Firmado a los efectos de su identificación con mi informe de fecha 10/04/2022


Denominación de la empresa:
LABORATORIO INDUSTRIAL FARMACÉUTICO S.E.

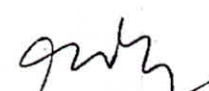
ESTADO DE RECURSOS Y GASTOS


Ejercicio finalizado el 31 de Diciembre de 2021 - En moneda homogénea

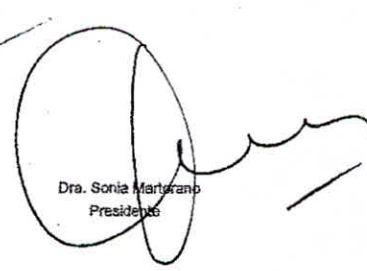
	Cifras en pesos	
	31/12/2021	31/12/2020
RESULTADOS ORDINARIOS		
RECURSOS		
Recursos específicos		
RECURSOS CORRIENTES FUENTE 201 (Nota N°10)	333.892.114,39	505.296.809,99
RECURSOS CORRIENTES FUENTE 111 (Nota N°10)	4.083.551.807,02	5.212.935.446,43
RECURSOS CORRIENTES FUENTE 3014 (Nota N°10)	-	847.022.894,46
RECURSOS CORRIENTES FUENTE 625 (Nota N°10)	331.521.836,22	-
RECURSOS FIG. APLICADOS A SUELDOS PERS. M.SALUD(Nota N°10)	107.887.976,22	122.855.604,80
RECURSOS APORTE VOL. P. JUDICIAL COVID-19 (Nota N°10)	-	43.306.675,72
RECURSOS ANR - FONDEP COVID 19 (Nota N°10)	-	16.719.313,47
RECURSOS APORTE ANLAP FUENTE 5140 (Nota N°10)	10.490.000,00	935.828,00
RECURSOS ANR PRODEPRO FUENTE 5164 (Nota N°10)	15.701.108,00	-
RECURSOS NO TRIBUTARIOS FUENTE 201 (Nota N°10)	167.267,07	10.999,86
TOTAL	4.883.212.108,92	6.749.083.572,73
GASTOS		
Generales de Administración (Anexo VII)	(199.481.534,81)	(202.936.958,84)
Específicos		
Costos de Producción (Anexo VI)	(556.030.349,81)	(557.087.536,01)
De Control de Calidad (Anexo VII)	(69.927.207,39)	(64.895.680,43)
De Gestión Adquic.centralizada de medicamentos (Anexo VI)	(1.296.902.781,38)	(1.296.294.997,00)
De Gestión Insumos y Medicamentos Coronavirus (Anexo VI)	(2.860.061.693,73)	(4.642.467.062,70)
TOTAL	(4.982.403.567,12)	(6.763.682.334,98)
Resultados Fcieres y por Tenencia incluido el RECPAM	47.846.028,81	52.776.315,22
TOTAL RESULTADOS ORDINARIOS		
RESULTADO FINAL DEL EJERCICIO	(51.345.429,39)	38.177.552,97


Las notas y anexos que lo acompañan forman parte integrante de estos estados contables



 Bloq Edmundo L. Zilli
 Director Titular


 Bloq Anella San Roman
 Director Titular


 Lic. Efraim Formento
 Director Titular


 Dra. Sonia Marturano
 Presidenta


 CPN Pablo G. Robello
 C.P.C.E.S.F. Mat. 13455
 Ley 8736


 CPN Jaime Juan Marceza
 C.P.C.E.S.F. Mat.4500
 Ley 8736
 Síndico

Firmado a los efectos de su identificación con el informe de fecha 30/02/2022

Firmado a los efectos de su identificación con el informe de fecha 10/04/2022

Denominación de la empresa:

LABORATORIO INDUSTRIAL FARMACÉUTICO S.E.


ESTADO DE EVOLUCION DEL PATRIMONIO NETO


Ejercicio anual finalizado el 31 de Diciembre de 2021 - En moneda homogénea

Detalle	CAPITAL SUSCRITO	AJUSTES AL CAPITAL	RESERVA - FDO LEY N° 11657 (Nota 11)	TRANSFERENCIAS DE CAPITAL (Nota 11)	RESULTADOS NO ASIGNADOS	Cifras en pesos	
						TOTAL Pat. Neto al 31/12/21	TOTAL Pat. Neto al 31/12/20
Saldos Iniciales	1.800.000,00	44.324.050,88	(24.442.846,21)	561.133.226,36	38.177.552,97	620.991.984,00	532.687.990,27
AREA						0,00	112.151,65
Saldos Iniciales corregidos	1.800.000,00	44.324.050,88	(24.442.846,21)	561.133.226,36	38.177.552,97	620.991.984,00	532.800.141,92
Transferencias de capital	-	-	-	132.983.351,64	-	132.983.351,64	50.014.289,11
Asignación de Resultados 2020	-	-	38.177.552,97	-	(38.177.552,97)	-	-
Resultado del ejercicio	-	-	-	-	(51.345.429,39)	(51.345.429,39)	38.177.552,97
Saldos al final del ejercicio	1.800.000,00	44.324.050,88	13.734.706,76	694.116.578,00	(51.345.429,39)	702.629.908,26	620.991.984,00

Firmado a los efectos de su identificación con mi informe de fecha 30/03/2022

Las notas y anexos que se acompañan forman parte íntegros de estos estados contables



CPN Pablo G. Robello
C.P.C.E.S.F. Mat. 13.456
Ley 8738


Btoq. Edmundo L. Zilio
Director Titular


Btoq. Ana San Román
Director Titular


Lic. Élica Formente
Director Titular


Dra. Sonia Maritano
Presidente


CPN Jaime Juan Manreza
C.P.C.E.S.F. Mat. 4500
Ley 8738

Denominación de la empresa:

LABORATORIO INDUSTRIAL FARMACÉUTICO S.E.

ESTADO DE FLUJO DE EFECTIVO

Ejercicio finalizado el 31 de Diciembre de 2021 - En moneda homogénea

Cifras en pesos

	31-12-21	31-12-20
VARIACIONES DEL EFECTIVO		
Efectivo y equivalentes al inicio del ejercicio		
Caja y Bancos	901.622.249,65	343.360.591,57
Total al inicio del ejercicio	901.622.249,65	343.360.591,57
Efectivo y equivalentes al cierre del ejercicio		
Caja y Bancos	868.071.041,35	901.622.249,65
Total al cierre del ejercicio	868.071.041,35	901.622.249,65
Variaciones del ejercicio		
Aumentos/Disminuciones en Caja y Bancos	(33.551.208,30)	558.261.658,08
Aumento (disminución) neto del efectivo y equivalentes	(33.551.208,30)	558.261.658,08
CAUSAS DE LAS VARIACIONES DEL EFECTIVO		
ACTIVIDADES OPERATIVAS		
Flujo neto de efectivo generado por las actividades operativas	(14.916.614,87)	550.769.789,58
ACTIVIDADES DE INVERSION		
Flujo neto de efectivo utilizado en las actividades de inversión	(18.634.593,43)	7.491.868,50
AUMENTO (DISMINUCION) NETO DEL EFECTIVO	(33.551.208,30)	558.261.658,08


Las notas y anexos que se acompañan forman parte integrantes de estos estados contables


Firmado a los efectos de su identificación con mi informe de fecha 30/03/2022

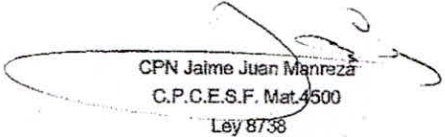

Bioq. Edmundo L. Zilli
Director Titular


Bioq. Analía San Román
Director Titular


Lic. Éilda Barriento
Director Titular


CPN Pablo G. Robello
C.P.C.E.S.F. Mat. 13.456
Ley 8738


Dra. Sonia Martorano
Presidente


CPN Jaime Juan Manreza
C.P.C.E.S.F. Mat. 4500
Ley 8738
Síndico

Firmado a los efectos de su identificación con mi informe de fecha 10/04/2022



LABORATORIO INDUSTRIAL FARMACÉUTICO
Sociedad del Estado

NOTAS A LOS ESTADOS CONTABLES

Ejercicio finalizado el 31 de Diciembre de 2021

1.- BASES DE PREPARACIÓN DE LOS ESTADOS CONTABLES

1.1 - Unidad de medida

Los Estados Contables han sido preparados en moneda homogénea, de conformidad a las Normas contables Profesionales argentinas (NCPA) de la FACPCE y aprobadas por el CPCE de Santa Fe.

Durante el primer semestre de 2018, diversos factores macroeconómicos produjeron una reversión de la tendencia inflacionaria, superándose el 100% acumulado en tres años.

En ese sentido los indicadores de alta inflación previstos en el punto 3.1 de la RT N° 17 mostraron evidencias consistentes para retomar el procedimiento de Ajuste por inflación.

Dando cumplimiento a lo señalado en el párrafo precedente, la FACPCE dictó la Resolución de JG 539/18 ratificada por el CPCE de SF por la Resolución N°25/18 modificada por la R 553/19 ratificada por el CPCE de Santa Fe por R 16/19 y en virtud de la norma debe aplicarse la RT N° 6, para los ejercicios cerrados a partir del 31.12.2018.

Los resultados financieros y por tenencia (incluido el RECPAM) se determinan y presentan en una sola línea. La falta de apertura de los resultados financieros y por tenencia (incluido el RECPAM) genera la imposibilidad de determinar las magnitudes reales de los diferentes componentes de los resultados financieros y por tenencia, así como las magnitudes nominales ajustadas por inflación de los mismos y el efecto del RECPAM sobre dichos resultados. Esta limitación también impide la determinación de ciertos ratios financieros, tales como el rendimiento de los activos financieros, el costo de endeudamiento, el efecto "patanca", etc.

El Estado de Flujo de Efectivo se ha preparado por el método directo, presentando la información ajustada en forma sintética con los renglones siguientes: a) saldo al inicio; b) saldo al cierre; c) variación en el ejercicio; y d) explicación de las causas a nivel de totales (operativas, inversión). La falta de desagregación de las causas de generación y aplicación del efectivo y sus equivalentes dentro de cada categoría (operativas, inversión) genera la imposibilidad de conocer en detalle cuáles han sido las actividades que generaron los movimientos de efectivos y equivalentes y por qué magnitud cada una de ellas, limitando el análisis de la evolución financiera de la entidad durante el ejercicio.

Se optó por no informar en notas la composición de la causa del estado de flujo de efectivo identificada como "resultados financieros y por tenencia generados por el EyEE" requerida por la interpretación 2°, esto imposibilita determinados análisis sobre la base de este estado al no reflejar el impacto de la pérdida de poder adquisitivo del efectivo y sus equivalentes

1.2 - Criterios de medición

Se han utilizado en este ejercicio los criterios generales del R.T. N° 17 de la FACPCE.

1.3 - Exposición

Se han seguido las normas de exposición contenidas en la R.T. N°8 y R.T. N° 11 de la Federación Argentina de Consejos Profesionales de Ciencias Económicas con las modificaciones de la R.T. N°25.

2.- CAJA Y BANCOS

Corresponde a las siguientes disponibilidades

Cta.Cte.Nuevo Bco.Sta.Fe


	31-12-21	31-12-20
	\$ 868.071.041,35	\$ 901.622.249,65
	<u>868.071.041,35</u>	<u>\$ 901.622.249,65</u>


3.- BIENES DE CAMBIO


Corresponde a las existencias finales de materias primas y materiales, valuadas a precio de costo, según el siguiente detalle:


Bienes de Consumo de Producción
(conformado por principios activos-excipientes y otros)
Producción en proceso y prod.Terminada


	31-12-21	31-12-20
	\$ 149.716.622,69	\$ 180.553.805,80
	\$ 74.446.270,60	\$ 116.433.001,15



Bco. Eduardo L. Zúñiga
Director Titular


Bco. Anella San Román
Directora Titular


Lic. Erika Fernández
Directora Titular


CPN Pablo G. Riboldi
C.P.C.E.S.F. Mat. 13.458
Ley 8738


CPN Jaime Justo Mancroza
C.P.C.E.S.F. Mat. 4600
Ley 8738
Síndico


Dra. Sonia Mancroza
Presidente



4.- OTROS CREDITOS

	31-12-21	31-12-20
	\$ 324.719.907,32	\$ 837.388.058,07
Recursos a Recibir por Gestión centralizada de Medicamentos	\$ 324.719.907,32	\$ 836.928.687,15
Saldo a Favor AFIP	\$ -	\$ 459.170,92

5.- BIENES DE USO

Los bienes de uso se encuentran expresados a su costo de adquisición ajustado a fecha de cierre. Los mismos se encuentran disminuidos en sus respectivas amortizaciones. Sus valores residuales no exceden su valor posible de realización en plaza.

6.- ACTIVOS INTANGIBLES

Compuesto por activación de la marca "LIF" del Laboratorio Industrial Farmacéutico S.E. ante el Registro Nacional de marcas y Patente de la Nación. Además, monografías de formulas farmacéuticas propias, las cuales ya están amortizadas en su totalidad. En el caso de Marcas no es procedente su amortización.

7.- CUENTAS POR PAGAR

	31-12-21	31-12-20
Proveedores comerciales Bienes	\$ 1.181.651.343,73	\$ 1.732.476.727,59
Proveedores contratistas	\$ 1.130.943.177,12	\$ 1.704.859.261,22
Retenciones impuestos a Pagar	\$ 43.135.230,71	\$ 19.406.228,78
Otros cuentas por pagar	\$ 7.325.571,15	\$ 7.307.596,07
Corresponden a compromisos definitivos devengados y exigibles con proveedores al cierre del ejercicio.	\$ 247.354,75	\$ 863.621,52

8.- REMUNERACIONES Y CARGAS SOCIALES

	31-12-21	31-12-20
Sueldos a Pagar	\$ 2.632.717,63	\$ 1.549.080,21
Contribuciones Patronales a Pagar	\$ 69.468,94	\$ 65.253,13
Pasantías devengada a Pagar	\$ 1.415.226,68	\$ 456.249,72
Retenciones Personales a Pagar	\$ 2.108,77	\$ 3.182,98
	\$ 1.145.913,24	\$ 1.024.394,38


9.- OTROS PASIVOS


	31-12-21	31-12-20
Provisión p/ Aportes y Contribuciones Sociales	\$ 63.831,17	\$ 63.831,17
	\$ 63.831,17	\$ 63.831,17


10.- RECURSOS CORRIENTES

Conformados por:

	TOTAL 31/12/2021	TOTAL 31/12/2020
Transf. Corrientes Fuente 201	\$ 333.892.114,39	\$ 605.296.809,99
Recursos Fisqu岸ivos aplicados a sueldos Pers. Mtro. de Salud	\$ 107.887.976,22	\$ 122.855.604,89
Transf. Corrientes Fuente 111	\$ 4.083.551.807,02	\$ 6.212.885.446,43
Transf. Corrientes Fuente 3014	\$ -	\$ 847.022.894,46
Transf. Corrientes Fuente 625	\$ 331.521.836,22	\$ -
Aporte Voluntario P. Judicial Covid-19	\$ -	\$ 43.306.875,72
ANR - FONDEP	\$ -	\$ 16.719.313,47
Aporte ANLAP - Fuente 5140	\$ 10.490.000,00	\$ 935.828,00
Recursos PRODEPRO - Fuente 5164	\$ 15.701.108,00	\$ -
Ingresos no tributarios - Fuente 201	\$ 167.267,07	\$ 10.999,88
Totales	\$ 4.883.212.108,92	\$ 6.749.083.572,73


 Edmundo L. Zilli
 Director Titular
 CPN Pablo G. Tobello
 C.P.C.E.S.F. Mat. 13.455
 Ley 9738


 Anella San Juan
 Directora Titular
 CPN Jaime Juan Manríez
 C.P.C.E.S.F. Mat. 4500
 Ley 8738
 Síndico


 Elio Fracorta
 Director Titular
 Dra. Sonia Manríez
 Presidenta



11.- FONDO LEY N° 11657 - TRANSFERENCIAS DE CAPITAL


Ambos se exponen en el Estado de Evolución del Patrimonio Neto. La conformación y evolución del "Fondo Ley N° 11657" es en función a lo dispuesto en art.9 in.a) de la Ley de creación del Laboratorio Industrial Farmacéutico S.E.. El monto de "Transferencias de Capital" esta conformado por la asignación de Recursos de Capital según presupuesto Ley 13065 y sus modificaciones.


12.- COMPRAS DE EJERCICIO: DE GESTION ADQ. CENTRALIZADA MEDICAMENTOS, Y DE GESTION INSUMOS Y MEDICAMENTOS CORONAVIRUS (Covid-19)

En el anexo de costos de los bienes y servicios prestados se incorporan los costos correspondientes a la compra centralizada de medicamentos que no se producen en el laboratorio, y a la compra de insumos y medicamentos necesarios para afrontar y combatir la pandemia COVID-19. La decisión de incluir los mismos en dicho anexo se fundamenta en la intención de reflejar el destino específico de los fondos recibidos para abastecer a los distintos servicios de salud públicos provinciales, municipales y comunales. Dichas compras no integran el costo de producción del laboratorio y se exponen en el Estado de Recurso y Gastos como gastos específicos.


13.- IMPACTO COVID

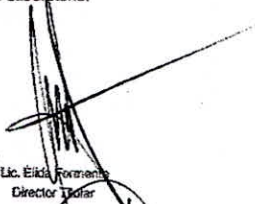
El 11 de marzo de 2020 la OMS declaró al brote de COVID-19 como una Pandemia. Esta emergencia y las medidas adoptadas para hacerle frente a dicha situación a nivel provincial ha afectado significativamente la actividad económica de la sociedad, ya que el Laboratorio Industrial Farmacéutico es el encargado de realizar las gestiones de adquisición de todos los elementos sanitarios para que la provincia de Santa Fe pueda afrontar la pandemia. Tal situación implicó una ampliación significativa de las partidas presupuestarias destinadas al Laboratorio.



Edmundo L. Zilli
Director Titular



CPN Bartolomé G. Robalio
C.P.C.E.S.F. Mat. 13.455
Ley 8738

Firmado a los efectos de su identificación con el sistema de fecha 30/03/2022


Biod. Analía Sapromán
Directora Titular


Lic. Elicia Formica
Directora Titular


CPN Jaime Juan Manrique
C.P.C.E.S.F. Mat.4500
Ley 8738
Síndico


Dra. Sanja Martorano
Presidenta

Firmado a los efectos de su identificación con el sistema de fecha 30/03/2022

Denominación de la empresa:

LABORATORIO INDUSTRIAL FARMACÉUTICO S.E.

ANEXO II

BIENES DE USO


Ejercicio finalizado el 31 de Diciembre de 2021

Cifras en pesos


Rubros	Saldo al comienzo	Bajas	Altas	Saldo al Cierre	AMORTIZACIONES					Valores Residuales Netos	
					Anteriores	Del	Ejercicio	Bajas	Total	31/12/2021	31/12/2020
Muebles y Útiles e Intalac.	129.389.792,09	0,00	284.740,39	129.674.532,48	72.065.216,26	10,00	10.679.494,16		82.744.710,42	46.929.822,06	57.324.575,83
Maquinarias y Equipos	178.973.762,99	9.307.244,88	67.712.784,99	227.379.303,10	132.551.848,63	20,00	19.232.315,02	0,00	151.784.163,65	75.695.139,45	46.421.914,35
Equipamiento de computación	9.566.713,17	0,00	998.528,34	10.545.241,51	5.618.803,60	20,00	1.253.875,23	0,00	6.872.678,83	3.672.562,68	3.937.909,55
Equipos de Refrigeración	29.582.873,21	0,00	422.718,30	30.005.591,51	21.355.180,68	20,00	2.937.781,86	0,00	24.292.962,44	5.712.629,07	8.227.692,62
Edificios y Mejoras Edilicias	322.138.402,29	0,00	93.905.160,08	416.043.562,37	28.401.808,37	2,00	6.995.527,06	0,00	35.397.335,43	380.646.226,94	293.736.593,92
Herramientas	504.774,29	0,00	1.666.257,65	2.171.032,14	152.376,88	10,00	66.379,59	0,00	218.756,27	1.952.275,87	352.397,61
Libros y Revistas de Colección	508.796,91	0,00	0,00	508.796,91	337.386,84	10,00	45.466,64	0,00	382.853,48	125.943,43	171.410,08
Programas de Computación	9.827.070,43	0,00	0,00	9.827.070,43	4.038.158,30	10,00	727.765,06	0,00	4.765.923,36	5.061.147,07	5.788.912,13
Rodados	6.918.641,73	0,00	5.945.000,00	12.863.641,73	4.108.595,92	10,00	528.230,10	0,00	4.636.826,02	8.225.815,71	2.810.045,83
Tierras y Terranos	9.514.408,40	0,00	0,00	9.514.408,40	0,00	0,00	0,00	0,00	0,00	9.514.408,40	9.514.408,40
Nueva Pta. Industrial LIF	10.079.505,19	0,00	0,00	10.079.505,19	2.875.623,18	2,00	201.593,17	0,00	3.077.216,35	7.002.288,84	7.203.882,03
Totales	706.997.740,70	9.307.244,88	160.925.189,95	655.612.685,77	271.504.995,36		42.068.427,89	0,00	314.173.426,26	544.439.269,62	435.969.742,36


Firmado a los efectos de su identificación con mi informe de fecha 30/03/2022

Las notas y anexos que se acompañan forman parte integrantes de estos estados contables



 CPN Pablo G. Robello
 C.P.C.E.S.F. Mat. 13.456
 Ley 8738


 Bto. Edmundo L. Zilli
 Director Titular


 Bto. Analía San Román
 Director Titular


 Lic. Fabio Formente
 Director Titular


 Dra. Sonia Martorano
 Presidente


 CPN Jaime Juan Manreza
 C.P.C.E.S.F. Mat. 14500
 Ley 8738
 Síndico

Firmado a los efectos de su identificación con mi informe de fecha 10/04/2022

Denominación de la empresa:

LABORATORIO INDUSTRIAL FARMACÉUTICO S.E.

ANEXO III

ACTIVOS INTANGIBLES


Ejercicio finalizado el 31 de Diciembre de 2021

Cifras en pesos

Rubros	Saldo al comienzo	Bajas	Altas	Saldo al Cierre	AMORTIZACIONES				Valores Residuales Netos		
					Anteriores	Del	Ejercicio	Bajas	Total	31/12/2021	31/12/2020
MARCAS	30.767,90	-	-	30.767,90	-		-	-	-	30.767,90	30.767,90
MONOGRAFIAS	1.584.237,94	-	-	1.584.237,94	1.584.237,94		-	-	1.584.237,94		-
Totales	1.615.005,84			1.615.005,84	1.584.237,94				1.584.237,94	30.767,90	30.767,90

Las notas y anexos que se acompañan forman parte integrante de estos estados contables

Firmado a los efectos de su identificación con mi informe de fecha 30/03/2022



 CPN Pablo G. Robello
 C.P.C.E.S.F. Mat. 13.456
 Ley 8738


 Btoq. Edmundo L. Zilli
 Director Titular


 Btoq. Analía San Román
 Director Titular


 Lic. Elba Fermente
 Director Titular


 Dra. Sonia Martorano
 Presidente


 CPN Jaime Juan Manreza
 C.P.C.E.S.F. Mat. 4500
 Ley 8738
 Síndico

Firmado a los efectos de su identificación con mi informe de fecha 10/04/2022

Denominación de la empresa:

LABORATORIO INDUSTRIAL FARMACÉUTICO S.E.

ANEXO VI

COSTOS DE LOS BIENES Y SERVICIOS PRESTADOS


Ejercicio finalizado el 31 de Diciembre de 2021

Cifras en pesos

Detalle	31/12/2021	31/12/2020
Existencia Iniciales	180.553.805,00	95.850.957,03
Compras de ejercicio	328.728.073,01	382.760.599,59
de Producción de Medicamentos	328.728.073,01	
de Gestión Adq. Centralizada Medicamentos (Nota N° 12)	1.296.902.781,38	
de Gestión Insumos y Medicamentos Coronavirus (COVID-19) (Nota N° 12)	2.860.061.693,73	
menos: Existencias Finales	149.716.822,69	180.553.805,00
Sub Total	359.565.055,32	298.057.751,62
Costo de Producción (Anexo VII)	196.465.294,49	259.029.884,39
TOTAL DE COSTOS	556.030.349,81	557.087.636,01

Las notas y anexos que se acompañan forman parte integrante de estos estados contables


Firmado a los efectos de su identificación con mi informe de fecha 30/03/2022



Btoq. Edmundo L. Zilli
Director Titular


Btoq. Analía San Román
Directora Titular


Lic. Érica Formenté
Directora Titular


Dra. Sonia Merlorano
Presidente


CPN Pablo G. Robello
C.P.C.E.S.F. Mat. 13.456
Ley 8738


CPN Jaime Juan Manreza
C.P.C.E.S.F. Mat. 4500
Ley 8738
Síndico

Firmado a los efectos de su identificación con mi Informe de fecha 10/04/2022

Denominación de la empresa:

LABORATORIO INDUSTRIAL FARMACÉUTICO S.E.

INFORMACION SOBRE RUBROS DE GASTOS Y SU APLICACIÓN

ANEXO VII

Ejercicio finalizado el 31 de Diciembre de 2021

Cifras en pesos

Detalle	Costo Prod.	Gtos. Adm.	Gtos. C. Calidad	Gtos. Fin.	31/12/2021	31/12/2020
Sueldos a/cargo de Mtro. Salud	32.329.622,11	46.698.343,04	10.776.540,70	-	89.804.505,85	100.600.472,50
Remunerac./Complementos /Retrib. Autoridades LIF	47.242.773,70	68.027.025,94	15.459.869,84	-	130.729.669,48	131.466.817,28
Servicio Especializados, Técnicos y Profesionales	24.510.480,26	27.145.322,24	18.276.240,18	-	69.932.042,68	59.340.931,46
Contribuciones Patronales a/cargo Mtro. Salud	7.414.222,85	8.318.396,37	2.350.851,15	-	18.083.470,37	22.255.132,30
Contribuciones Patronales LIF S.E.	7.518.569,72	8.026.779,94	2.586.082,96	-	18.131.432,62	18.379.423,25
Teléfono e Internet y Correo	781.976,84	1.028.327,82	625.202,00	-	2.435.506,66	2.546.979,01
Gastos de Funcionamiento Bienes Consumo	12.623.326,10	3.462.481,54	310.097,74	-	16.395.905,38	16.236.821,95
Útiles de escritorio, Librería y Papelería	7.035.377,53	1.082.014,68	64.255,90	-	8.181.648,11	9.042.506,23
Gtos. de Representación, Viáticos y Movilidad	193.124,09	1.112.984,76	54.537,22	-	1.360.646,07	1.817.221,68
Gtos. Mantenimiento-Repuestos y Accesorios	11.725.782,59	4.207.846,38	140.167,13	-	16.073.796,10	11.646.508,88
Gastos de Funcionamiento Servicios	4.624.244,50	2.160.359,34	1.671.550,56	-	8.456.154,40	18.069.350,26
Publicaciones	209.026,03	69.675,34	34.837,67	-	313.539,04	499.270,88
Servicios Comerciales	490.242,10	7.940.931,60	228.267,39	-	8.659.441,09	4.522.311,23
Amortizaciones	27.734.478,13	8.533.685,58	6.400.264,18	-	42.668.427,89	38.507.148,68
Servicios de Vigilancia	2.280.896,40	1.520.597,60	1.267.164,66	-	5.068.658,66	6.162.792,37
Alquileres fotocopiadoras y Otros	319.421,39	429.222,50	249.547,96	-	998.191,85	1.165.461,88
Impuestos Ley N°25.413 y Tasas retributivas	9.431.730,15	9.717.540,14	9.431.730,15	-	28.581.000,44	19.773.073,62
Gastos por Gestión Bs. de Capital						
Totales	196.465.294,49	199.481.534,61	69.927.207,30	-	465.874.036,69	526.862.523,67

Las notas y anexos que se acompañan forman parte integrante de estos estados contables

Firmado a los efectos de su identificación con mi Informe de fecha 30/03/2022



 CPN Pablo G. Robello
 C.P.C.E.S.F. Mat. 13.456
 Ley 8738


 Btoq. Edmundo L. Zilli
 Director Titular


 Btoq. Analía San Román
 Director Titular


 Lto. Elio Vornente
 Director Titular


 Dra. Sonia Martorana
 Presidente


 CPN Jaime Juan Menreza
 C.P.C.E.S.F. Mat. 4500
 Ley 8738
 Síndico

Firmado a los efectos de su identificación con mi Informe de fecha 10/04/2022

INFORME DEL AUDITOR INDEPENDIENTE

Señores Directores del

LABORATORIO INDUSTRIAL FARMACEUTICO S.E.

CUIT N°30-70761871-6

Domicilio legal: Domingo French N° 4950

Informe sobre los estados contables

He auditado los estados contables adjuntos de Laboratorio Industrial Farmacéutico S.E., que comprenden el estado de situación patrimonial al 31 de Diciembre de 2021, el estado de recursos y gastos, el estado de evolución del patrimonio neto y el estado de flujo de efectivo correspondientes al ejercicio económico terminado en dicha fecha, así como un resumen de las políticas contables significativas y otra información explicativa incluidas en las notas 1 a 13 y los anexos II, III, VI y VII.

Las cifras y otra información correspondientes al ejercicio económico terminado el 31 de Diciembre de 2020 son parte integrante de los estados contables mencionados precedentemente y se las presenta con el propósito de que se interpreten exclusivamente en relación con las cifras y con la información del ejercicio económico actual.

Responsabilidad de la dirección en relación con los estados contables


La dirección es responsable de la preparación y presentación razonable de los estados contables adjuntos de conformidad con las normas contables profesionales argentinas, y del control interno que la dirección considere necesario para permitir la preparación de estados contables libres de incorrecciones significativas.

Cabe mencionar que las registraciones contables, que sirven de base de los presentes Estados Contables, surgen de la información de los resúmenes mensuales que son auditados por el Honorable Tribunal de Cuentas de la Provincia de Santa Fe (Órgano de contralor externo de la Provincia), los que se encuentran incluidos en el SIPAF (Sistema de Administración Financiera) de la Provincia de Santa Fe.

Responsabilidad del auditor

Mi responsabilidad consiste en expresar una opinión sobre los estados contables adjuntos basada en mi auditoría. He llevado a cabo mi examen de conformidad con las normas de auditoría establecidas en la Resolución Técnica N° 37 de la Federación Argentina de Consejos Profesionales de Ciencias Económicas. Dichas normas exigen que cumpla los requerimientos de ética, así como que se planifique y ejecute la auditoría con el fin de obtener una seguridad razonable de que los estados contables están libres de incorrecciones significativas.

Una auditoría conlleva la aplicación de procedimientos para obtener elementos de juicio sobre las cifras y la información presentadas en los estados contables. Los procedimientos seleccionados dependen del juicio del auditor, incluida la valoración de los riesgos de incorrecciones


PABLO GERMAN ROBELLO
CONTADOR PUBLICO NACIONAL
Mat. 13456 - Ley 8738
C.P.G.E. - Poza. Santa Fe

significativas en los estados contables. Al efectuar dichas valoraciones del riesgo, el auditor tiene en cuenta el control interno pertinente para la preparación y presentación razonable por parte de la entidad de los estados contables, con el fin de diseñar los procedimientos de auditoría que sean adecuados en función de las circunstancias y no con la finalidad de expresar una opinión sobre la eficacia del control interno de la entidad. Una auditoría también incluye la evaluación de la adecuación de las políticas contables aplicadas y de la razonabilidad de las estimaciones contables realizadas por la dirección de la entidad, así como la evaluación de la presentación de los estados contables en su conjunto.

Considero que los elementos de juicio que he obtenido proporcionan una base suficiente y adecuada para mi opinión de auditoría.

Opinión

En mi opinión, los estados contables adjuntos presentan razonablemente, en todos sus aspectos significativos, la situación patrimonial de Laboratorio Industrial Farmacéutico S.E. al 31 de Diciembre de 2021, así como sus resultados, la evolución de su patrimonio neto y el flujo de su efectivo correspondiente al ejercicio económico terminado en esa fecha, de conformidad con las normas contables profesionales argentinas.

Énfasis sobre los efectos de la pandemia de COVID-19 en las actividades de la Sociedad

Sin modificar mi opinión, quiero enfatizar la información contenida en la nota 13 a los estados contables adjuntos, que describe los efectos producidos por la pandemia de COVID-19 en las actividades de la Sociedad y se espera que siga teniendo incidencia en los próximos meses en sus actividades operativas y financieras, hasta tanto pueda superarse la situación de emergencia sanitaria nacional y provincial.

Informe sobre otros requerimientos legales y reglamentarios

1. - Los estados contables surgen de registros llevados de acuerdo a normas legales.
2. - Adicionalmente informo que al 31 de Diciembre de 2021 el total en moneda homogénea del **Activo** es de 1.886.977.798,78, del **Pasivo** de 1.184.347.892,53, el **Patrimonio Neto** de 702.629.906,25, el **Estado de Resultado** arroja una pérdida de 51.345.429,39.
3. - Según surge de los registros contables de la entidad, no existe pasivo devengado al 31 de Diciembre de 2021 a favor del Sistema Integrado Previsional Argentino en concepto de aportes y contribuciones previsionales, debido a que no es contribuyente del sistema.
- 4.- A los fines de cumplimentar lo dispuesto por la Administración Provincial de Impuesto de la Provincia de Santa Fe, dejo constancia que a la fecha de cierre del ejercicio la deuda en concepto de retenciones practicadas por el impuesto a los sellos e ingresos brutos asciende a 1.652.168,29 y 1.163.466.- respectivamente, siendo la misma devengada y no exigible.
- 5.- Al 31 de diciembre de 2.021 la deuda devengada no exigible a favor de la Caja de Jubilaciones y Pensiones de la Provincia asciende a la suma de pesos 1.933.736,47 correspondiente al mes de Diciembre de 2.021.


PABLO GERMAN ROBELLO
CONTADOR PÚBLICO NACIONAL
Mét. 13466 - Ley 8738
C.P.C.E. - Pola. Santa Fe

6.- He aplicado los procedimientos sobre prevención de lavado de activos de origen delictivo y financiación del terrorismo previsto en la Resolución N° 420/11 de la Federación Argentina de Consejos Profesionales de Ciencias Económicas.

Con relación a mi situación de independencia manifiesto expresamente que no comprenden ninguna de las inhabilidades e incompatibilidades previstas en las disposiciones vigentes.

A sus efectos dejo informado lo precedente en la ciudad de Santa Fe a los 30 días del mes de Marzo de 2022.



PABLO GERMAN ROBELLO
CONTADOR PUBLICO NACIONAL
Mat. 13456 - Ley 8738
C.P.C.E. - Pcia. Santa Fe