



Estados Contables


por el ejercicio anual finalizado el 31/12/2019
comparativo con el ejercicio anterior.

ADMINISTRACION PROVINCIAL de IMPUESTOS

Dirección de Administración


**Estado de situación patrimonial al 31/12/2019
comparativo con el ejercicio anterior.**

	Ejercicio 2019	Ejercicio 2018
1.0.00.00.000.000.0000 ACTIVO	353.219.237,64	274.540.074,77
1.00.00.000.000.0000 ACTIVO CORRIENTE	237.211.110,99	167.507.353,42
01.00.000.000.0000 DISPONIBILIDADES	232.197.501,56	163.767.142,47
01.000.000.0000 CAJA	0,00	0,00
02.000.000.0000 BANCOS	232.194.026,56	163.763.667,47
001.000.0000 N.B.S.F. - CUENTA 9033/02 - GASTOS	2.678.050,40	1.618.941,34
002.000.0000 N.B.S.F. - CUENTA 9116/09 - SUELDOS	86.068.444,20	63.622.721,97
003.000.0000 N.B.S.F. - CUENTA 19066/03 FONDO ESTIMULO	143.350.189,00	98.302.851,00
004.000.0000 N.B.S.F. - CUENTA 9801/05 GASTOS DE FUNCIONAMIENTO	97.342,96	219.153,16
03.000.000.0000 MOVIMIENTO DE TESORERIA ADMINISTR.CENTRAL	0,00	0,00
04.000.000.0000 DISPONIBILIDAD EN PODER DE LOS SERV.ADMINIS.	3.475,00	3.475,00
001.000.0000 RECUPERO GASTOS CAUSIDICOS	3.475,00	3.475,00
06.000.000.0000 MOVIMIENTO DE TESORERIA LEY 11388	0,00	0,00
07.000.000.0000 TRANSFERENCIA PAGADORES	0,00	0,00
08.000.000.0000 MOVIMIENTO DE TESORERIA ORG.DESCENTRAL	0,00	0,00
09.000.000.0000 MOVIMIENTO DE TESORERIA INST.SEG.SOCIAL	0,00	0,00
10.000.000.0000 INGRESO POR DEVOLUCIONES	0,00	0,00
11.000.000.0000 INGRESO POR DEVOLUCIONES POR IPP	0,00	0,00
12.000.000.0000 INGRESO POR TRANSFERENCIA RECURSOS	0,00	0,00
13.000.000.0000 INGRESO POR TRANSFERENCIA ENTRE UA	0,00	0,00
14.000.000.0000 MÓV.DE TESORERIA EMPRESAS DEL ESTADO	0,00	0,00
15.000.000.0000 MOV.DE TESORERIA SOCIEDADES DEL ESTADO	0,00	0,00
02.00.000.000.0000 INVERSIONES FINANCIERAS	0,00	0,00
01.000.000.0000 INVERSIONES FINANCIERAS TEMPORARIAS	0,00	0,00
02.000.000.0000 TITULOS Y VALORES	0,00	0,00
03.00.000.000.0000 CREDITOS	5.013.609,43	3.740.210,95
01.000.000.0000 CUENTAS A COBRAR	0,00	0,00
001.000.0000 RECURSOS A RECAUDAR	0,00	0,00
001.0000 APORTE P/CUBRIR DEFICIT A RECAUDAR	0,00	0,00
002.0000 RECURSOS A RECAUDAR VARIOS	0,00	0,00
002.000.0000 CUENTAS A COBRAR A MUNICIPIOS Y COMUNAS	0,00	0,00
003.000.0000 CAJA ASISTENCIA SOCIAL - CUENTAS A COBRAR	0,00	0,00
004.000.0000 CUENTAS A COBRAR COMERCIALES	0,00	0,00
02.000.000.0000 DOCUMENTOS A COBRAR	0,00	0,00




**Estado de situación patrimonial al 31/12/2019
comparativo con el ejercicio anterior.**

	Ejercicio 2019	Ejercicio 2018
1.1.03.03.000.000.0000 ANTICIPOS A CORTO PLAZO	0,00	0,00
04.000.000.0000 PRESTAMOS OTORGADOS A CORTO PLAZO	0,00	0,00
05.000.000.0000 PORCION CTE.DE ACTIVOS NO CORRIENTES	0,00	0,00
001.000.0000 PORCION CTE.DE CUENTAS A COBRAR A L.P.	0,00	0,00
002.000.0000 PORCION CTE.DE DOCUMENTOS A COBRAR L.P.	0,00	0,00
003.000.0000 PORCION CTE.DE PRESTAMOS OTORG.A L.P.	0,00	0,00
001.0000 PORCION CTE.DE PREST.ORG.INTERNACIONALES	0,00	0,00
002.0000 PORCION CTE.DE OTROS PRESTAMOS A L.P.	0,00	0,00
004.000.0000 PORCION CTE.DE ANTICIPOS A LARGO PLAZO	0,00	0,00
099.000.0000 PORCION CTE.DE OTROS CREDITOS A L.P.	0,00	0,00
06.000.000.0000 CREDITOS POR CONTRIBUCIONES PATRONALES	0,00	0,00
99.000.000.0000 OTROS CREDITOS	5.013.609,43	3.740.210,95
001.000.0000 DEFICIT A COBRAR ADM CENTRAL	5.013.609,43	3.740.210,95
002.000.0000 AFIP-APLICACION DECRETO 0314/06	0,00	0,00
003.000.0000 AFIP - RETENCIONES IMP. A LAS GCÍAS. A REINTEGRAR	0,00	0,00
04.00.000.000.0000 PREVISIONES PARA INCOBRABLES	0,00	0,00
05.00.000.000.0000 BIENES DE CAMBIO	0,00	0,00
01.000.000.0000 EXISTENCIA DE PRODUCTOS TERMINADOS	0,00	0,00
02.000.000.0000 EXISTENCIA DE PRODUCTOS EN PROCESO	0,00	0,00
03.000.000.0000 EXISTENCIA MATERIALES SUMIN.Y MATERIA PRIMAS	0,00	0,00
04.000.000.0000 CAJA ASISTENCIA SOCIAL - BIENES DE CAMBIO	0,00	0,00
06.00.000.000.0000 BIENES DE CONSUMO	0,00	0,00
07.00.000.000.0000 CUENTAS TRANSITORIAS DEL EJERCICIO	0,00	0,00
01.000.000.0000 CUENTA P/REGULARIZADORES DE EJERC.ANTERIORES	0,00	0,00
02.000.000.0000 SALDO NO INVERTIDO	0,00	0,00
03.000.000.0000 MOVIMIENTO CONTABLES A REGULARIZAR	0,00	0,00
08.00.000.000.0000 CARGOS DIFERIDOS	0,00	0,00
01.000.000.0000 GASTOS A IMPUTAR DTO 863/10 SNI 08/09	0,00	0,00
02.000.000.0000 GASTOS A IMPUTAR PRESUPUESTARIAMENTE	0,00	0,00
09.00.000.000.0000 OTROS ACTIVOS	0,00	0,00
2.00.00.000.000.0000 ACTIVO NO CORRIENTE	116.008.126,65	107.032.721,35
01.00.000.000.0000 CREDITOS A LARGO PLAZO	0,00	0,00
01.000.000.0000 CUENTAS A COBRAR A LARGO PLAZO	0,00	0,00
02.000.000.0000 DOCUMENTOS A COBRAR A LARGO PLAZO	0,00	0,00



**Estado de situación patrimonial al 31/12/2019
comparativo con el ejercicio anterior.**

		Ejercicio 2019	Ejercicio 2018
1.2.01.03.000.000.0000	PRESTAMOS OTORGADOS A LARGO PLAZO	0,00	0,00
001.000.0000	PRESTAMOS CON FONDOS DE ORG.INTERNAC.	0,00	0,00
999.000.0000	OTROS PRESTAMOS	0,00	0,00
04.000.000.0000	CUENTAS A COBRAR EN FIDEICOMISO	0,00	0,00
05.000.000.0000	ANTICIPOS A LARGO PLAZO	0,00	0,00
99.000.000.0000	OTROS CREDITOS A LARGO PLAZO	0,00	0,00
02.00.000.000.0000	PREVISIONES A LARGO PLAZO	0,00	0,00
03.00.000.000.0000	INVERSIONES FINANCIERAS A LARGO PLAZO	0,00	0,00
01.000.000.0000	ACCIONES Y APORTES DE CAPITAL	0,00	0,00
02.000.000.0000	TITULOS Y VALORES	0,00	0,00
03.000.000.0000	PARTICIPACIONES DE CAPITAL	0,00	0,00
99.000.000.0000	OTRAS INVERSIONES	0,00	0,00
04.00.000.000.0000	BIENES DE USO	117.336.808,81	107.232.761,36
01.000.000.0000	EDIFICIOS E INSTALACIONES	90.000.000,00	90.000.000,00
02.000.000.0000	TIERRASY TERRENOS	0,00	0,00
03.000.000.0000	MAQUINARIAS Y EQUIPOS	25.235.182,84	15.131.135,39
04.000.000.0000	EQUIPO MILITAR Y DE SEGURIDAD	0,00	0,00
05.000.000.0000	CONSTRUC.EN PROC.EN BIENES DOM.PRIVADO	0,00	0,00
06.000.000.0000	CONSTRUC.ENPROC.EN BIENES DOM.PUBLICO	0,00	0,00
07.000.000.0000	MUEBLES Y UTILES	0,00	0,00
08.000.000.0000	RODADOS	0,00	0,00
09.000.000.0000	CONSTRUC.BIENES DE DOMINIO PRIVADO TERMINADO	2.101.625,97	2.101.625,97
10.000.000.0000	CONSTRUC. BIENES DOMINIO PUBLICO TERMINADO	0,00	0,00
99.000.000.0000	OTROS BIENES DE USO	0,00	0,00
05.00.000.000.0000	AMORTIZACION ACUMULADA BIENES DE USO	(20.082.007,21)	(15.261.735,67)
01.000.000.0000	AMORTIZACION ACUM.EDIFICIOS E INSTALACIONES	(3.852.195,12)	(2.010.162,60)
02.000.000.0000	AMORTIZACION ACUM. MAQUINARIAS Y EQUIPOS	(16.229.812,09)	(13.251.573,07)
03.000.000.0000	AMORTIZACION ACUM.EQUIPO MILITAR Y DE SEGURIDAD	0,00	0,00
04.000.000.0000	AMORTIZACION ACUM.MUEBLES Y UTILES	0,00	0,00
05.000.000.0000	AMORTIZACION ACUM.RODADOS	0,00	0,00
06.000.000.0000	AMORTIZACION ACUM.OTROS BIENES DE USO	0,00	0,00
06.00.000.000.0000	ACTIVOS INTANGIBLES	20.175.056,94	16.483.427,55
07.00.000.000.0000	AMORTIZACION ACUMULADA ACTIVOS INTANGIBLES	(1.421.731,89)	(1.421.731,89)
99.00.000.000.0000	OTROS ACTIVOS LARGO PLAZO	0,00	0,00




**Estado de situación patrimonial al 31/12/2019
comparativo con el ejercicio anterior.**

		Ejercicio 2019	Ejercicio 2018
2.0.00.00.000.000.0000	PASIVO	237.210.755,55	167.040.978,49
1.00.00.000.000.0000	PASIVO CORRIENTE	237.210.755,55	167.040.978,49
01.00.000.000.0000	DEUDAS	237.207.194,40	167.037.417,34
01.000.000.0000	GASTOS EN PERSONAL A PAGAR	229.854.249,50	162.055.568,78
001.000.0000	SUELDOS Y SALARIOS A PAGAR	54.552.648,35	34.509.966,25
002.000.0000	RETENCIONES PERSONALES A PAGAR	22.029.660,56	16.548.730,52
003.0000	OTRAS RETENCIONES PERSONALES S/SUELDO	22.029.660,56	16.548.730,52
004.0000	PRESTACIONES DE SERVICIOS DEC. 2420/2011	0,00	0,00
003.000.0000	CONTRIBUCIONES PATRONALES A PAGAR	16.736.431,59	12.694.021,01
001.0000	CONTRIBUCIONES PATRONALES CAJA DE JUBILACIONES A PAGAR	10.750.527,97	8.333.291,16
002.0000	CONTRIBUCIONES PATRONALES IAPOS A PAGAR	3.941.473,27	2.889.458,51
003.0000	OTRAS CONTRIBUCIONES PATRONALES A PAGAR	2.044.430,35	1.471.271,34
004.000.0000	GASTOS EN PERSONAL A PAGAR FINANCIADOS	0,00	0,00
005.000.0000	OTROS GASTOS EN PERSONAL A PAGAR	136.535.509,00	98.302.851,00
001.0000	FONDO PREMIO ESTIMULO ADMINISTRACION CENTRAL	136.535.509,00	98.302.851,00
02.000.000.0000	CUENTAS COMERCIALES A PAGAR	6.547.732,62	4.887.790,66
001.000.0000	PROVEEDORES A PAGAR	5.884.297,43	4.332.573,36
002.000.0000	EMPRESAS DEL ESTADO	0,00	0,00
003.000.0000	CONTRATISTAS	0,00	0,00
004.000.0000	C.A.S.-DEUDAS POR EXPLOTACION DE JUEGOS	0,00	0,00
005.000.0000	C.A.S.- DEUDAS P/PREMIO DE JUEGOS DE OTRAS PROV.	0,00	0,00
006.000.0000	C.A.S. - COMISIONES DE JUEGOS OTRAS PROVINCIAS	0,00	0,00
999.000.0000	OTRAS CUENTAS COMERCIALES A PAGAR	663.435,19	555.217,30
03.000.000.0000	RETENCIONES A PAGAR	129.582,11	93.262,50
001.000.0000	RETENCIONES DE IMPUESTOS A PAGAR	129.582,11	93.262,50
04.000.000.0000	PRESTACIONES A LA SEG.SOCIAL A PAGAR	0,00	0,00
05.000.000.0000	TRANSFERENCIAS A PAGAR	0,00	0,00
06.000.000.0000	INTERESES A PAGAR	0,00	0,00
07.000.000.0000	AMORTIZACIONES A PAGAR	0,00	0,00
08.000.000.0000	CONTRIBUCIONES A PAGAR	0,00	0,00
09.000.000.0000	DEUDAS FISCALES	0,00	0,00
99.000.000.0000	OTRAS CUENTAS A PAGAR	675.630,17	795,40
02.00.000.000.0000	DEUDA DOCUMENTADA A PAGAR	0,00	0,00
03.00.000.000.0000	PRESTAMOS OTORGADOS A PAGAR	0,00	0,00



**Estado de situación patrimonial al 31/12/2019
comparativo con el ejercicio anterior.**

		Ejercicio 2019	Ejercicio 2018
2.1.04.00.000.000.0000	PORCION CORRIENTE DE PASIVOS NO CORRIENTES	0,00	0,00
01.000.000.0000	PORCION CORRIENTE DE DEUDAS A LARGO PLAZO	0,00	0,00
02.000.000.0000	PORCION CORRIENTE DE DEUDA PUBLICA	0,00	0,00
001.000.0000	PORCION CTE.DE DEUDA PUBLICA INTERNA	0,00	0,00
002.000.0000	PORCION CTE.DE DEUDA PUBLICA EXTENA	0,00	0,00
03.000.000.0000	PORCION CTE.DE PREST.A PAGAR A L.P.	0,00	0,00
001.000.0000	PORCION CTE.DE PREST.CON INST.FINANCIERAS	0,00	0,00
001.0000	PORCION CTE.PREST.INST.FINANC.NACIONALES	0,00	0,00
002.0000	PORCION CTE.PREST.INST.FINANC.INTERNACIONALES	0,00	0,00
002.000.0000	PORCION CTE.DE PREST.CON ORG.NACIONALES	0,00	0,00
003.000.0000	PORCION CTE.PREST.CON ORG.MULTILAT.PREST.	0,00	0,00
04.000.000.0000	PORCION CTE.DEUDA DOCUMENTADA A L.P.	0,00	0,00
05.00.000.000.0000	PASIVOS DIFERIDOS	0,00	0,00
06.00.000.000.0000	PREVISIONES	0,00	0,00
07.00.000.000.0000	CUENTAS TRANSITORIAS DEL EJERCICIO	0,00	0,00
01.000.000.0000	MOVIMIENTO A IMPUTAR PRESUPUESTARIAMENTE	0,00	0,00
02.000.000.0000	CUENTA PARAMETRICA DE PCE	0,00	0,00
03.000.000.0000	MOVIMIENTO CONTABLE A REGULARIZAR	0,00	0,00
99.000.000.0000	OTRAS CUENTAS TRANSITORIAS	0,00	0,00
001.000.0000	DEVOLUCION CUENTA RECAUDADORA	0,00	0,00
002.000.0000	DEVOLUCION RECURSOS PROPIOS	0,00	0,00
005.000.0000	MOVIMIENTO DE TESORERIA 2003-2004	0,00	0,00
08.00.000.000.0000	PASIVOS A CORTO PLAZO	3.561,15	3.561,15
01.000.000.0000	DEUDA ADMINISTRACION CENTRAL	3.561,15	3.561,15
99.00.000.000.0000	OTROS PASIVOS	0,00	0,00
01.000.000.0000	DEUDA EXIGIBLE Y FLOTANTE	0,00	0,00
02.000.000.0000	DEUDA EXIGIBLE-DEDUCCIONES Y RETENCIONES	0,00	0,00
03.000.000.0000	DEUDA EXIGIBLE-RET.EN GTIA DE OBRAS	0,00	0,00
2.00.00.000.000.0000	PASIVOS NO CORRIENTES	0,00	0,00
01.00.000.000.0000	DEUDAS A LARGO PLAZO	0,00	0,00
01.000.000.0000	CUENTAS COMERCIALES A PAGAR A LARGO PLAZO	0,00	0,00
99.000.000.0000	OTRAS DEUDAS A LARGO PLAZO	0,00	0,00
02.00.000.000.0000	DEUDA PUBLICA	0,00	0,00
01.000.000.0000	DEUDA PUBLICA INTERNA	0,00	0,00



**Estado de situación patrimonial al 31/12/2019
comparativo con el ejercicio anterior.**

	Ejercicio 2019	Ejercicio 2018
2.2.02.02.000.000.0000 DEUDA PUBLICA EXTERNA	0,00	0,00
03.00.000.000.0000 PRESTAMOS A PAGAR A LARGO PLAZO	0,00	0,00
01.000.000.0000 PRESTAMOS CON INSTITUCIONES FINANCIERAS	0,00	0,00
001.000.0000 PREST. INSTITUCIONES FINANCIERAS NACIONALES	0,00	0,00
002.000.0000 PREST. INSTITUCIONES FINANCIERAS EXTRANJERAS	0,00	0,00
02.000.000.0000 PREST.CON ORGANISMOS NACIONALES	0,00	0,00
03.000.000.0000 PREST.ORGANIMOS MULTILATERALES DE CREDITO	0,00	0,00
04.00.000.000.0000 DEUDA DOCUMENTADA A PAGAR A LARGO PLAZO	0,00	0,00
05.00.000.000.0000 PASIVOS DIFERIDOS A LARGO PLAZO	0,00	0,00
06.00.000.000.0000 PREVISION A LARGO PLAZO Y RESERVAS TECNICAS	0,00	0,00
01.000.000.0000 PREVISIONES A LARGO PLAZO	0,00	0,00
02.000.000.0000 RESERVAS TECNICAS	0,00	0,00
<u>3.0.00.00.000.000.0000 PATRIMONIO</u>	<u>116.008.482,09</u>	<u>107.499.096,28</u>
<u>1.00.00.000.000.0000 HACIENDA PUBLICA</u>	<u>0,00</u>	<u>0,00</u>
01.00.000.000.0000 TRANSF.Y CONTRIBUC. DE CAPITAL RECIBIDAS	0,00	0,00
01.000.000.0000 TRANSFERENCIAS DE CAPITAL RECIBIDAS	0,00	0,00
02.000.000.0000 CONTRIBUCIONES DE CAPITAL RECIBIDAS	0,00	0,00
02.00.000.000.0000 RESULTADO DE EJERCICIOS ANTERIORES	0,00	0,00
03.00.000.000.0000 RESULTADO DEL EJERCICIO	0,00	0,00
04.00.000.000.0000 VARIACIONES PATRIMONIALES ACUM.EJ.2003	0,00	0,00
05.00.000.000.0000 RESERVAS CONSTITUIDAS	0,00	0,00
06.00.000.000.0000 AJUSTE INCORP.PN EJERCICIOS ANTERIORES ORGANISMOS	0,00	0,00
<u>2.00.00.000.000.0000 PATRIMONIO INSTITUCIONAL</u>	<u>116.008.482,09</u>	<u>107.499.096,28</u>
01.00.000.000.0000 TRANSF.Y CONTRIB. DE CAPITAL RECIBIDAS	137.015.320,80	123.219.643,96
01.000.000.0000 TRANSFERENCIAS DE CAPITAL RECIBIDAS	0,00	0,00
02.000.000.0000 CONTRIBUCIONES DE CAPITAL RECIBIDAS	137.015.320,80	123.219.643,96
02.00.000.000.0000 RESULTADO EJERCICIOS ANTERIORES	(15.720.547,68)	(13.348.873,66)
03.00.000.000.0000 RESULTADO DEL EJERCICIO	(5.286.297,03)	(2.371.674,02)
04.00.000.000.0000 VARIACIONES PATRIMONIALES ACUMULADAS ORG.DESCENTRALIZADOS	0,00	0,00
05.00.000.000.0000 CAPITAL INSTITUCIONAL	0,00	0,00
01.000.000.0000 CAPITAL	0,00	0,00
02.000.000.0000 AJUSTE DE CAPITAL	0,00	0,00
03.000.000.0000 RESERVAS	0,00	0,00
<u>Total Pasivo y Patrimonio Neto</u>	<u>353.219.237,64</u>	<u>274.540.074,77</u>


M. Lopez
C.P.N. MARIA ALEJANDRA LOPEZ
Jefe Departamento
Dirección de Administración
Administración Pcia. de Impuestos

M. Avalos
DR. MARTIN G. AVALOS
ADMINISTRADOR PROVINCIAL
Administración Pcia. de Impuestos




**Estados de resultados al 31/12/2019
comparativo con el ejercicio anterior.**

	Ejercicio 2019 al 31/12/2019	Ejercicio 2018 al 31/12/2018
<u>5.0.00.00.000.000.0000 RECURSOS</u>	<u>1.838.222.234,46</u>	<u>1.345.636.918,44</u>
<u>1.00.00.000.000.0000 INGRESOS CORRIENTES</u>	<u>1.838.222.234,46</u>	<u>1.345.636.918,44</u>
01.00.000.000.0000 INGRESOS TRIBUTARIOS	0,00	0,00
01.000.000.0000 IMPUESTOS PROVINCIALES	0,00	0,00
02.000.000.0000 IMPUESTOS NACIONALES	0,00	0,00
02.00.000.000.0000 CONTRIBUCIONES A LA SEGURIDAD SOCIAL	0,00	0,00
03.00.000.000.0000 INGRESOS NO TRIBUTARIOS	0,00	0,00
04.00.000.000.0000 VENTA DE BIENES Y SERVICIOS	176.135,93	306.692,58
01.000.000.0000 VENTA DE PAPEL API	0,00	21.360,00
02.000.000.0000 VENTA PLIEGOS API	3.434,00	65.987,40
03.000.000.0000 RECUPERO GASTOS CAUSIDICOS	172.701,93	219.345,18
05.00.000.000.0000 RENTAS DE LA PROPIEDAD	0,00	0,00
06.00.000.000.0000 TRANSFERENCIAS RECIBIDAS	0,00	0,00
01.000.000.0000 TRANSFERENCIAS DEL SECTOR PRIVADO	0,00	0,00
02.000.000.0000 TRANSFERENCIAS CORRIENTES DEL SECTOR PUBLICO	0,00	0,00
03.000.000.0000 TRANSFERENCIAS DEL SECTOR EXTERNO	0,00	0,00
04.000.000.0000 TRANSFERENCIAS ORIGEN NACIONAL	0,00	0,00
99.000.000.0000 OTRAS TRANSFERENCIAS	0,00	0,00
07.00.000.000.0000 CONTRIBUCIONES RECIBIDAS	1.838.046.098,53	1.345.330.225,86
01.000.000.0000 CONTRIBUCIONES DE LA ADMINISTR.CENTRAL	1.838.046.098,53	1.345.330.225,86
02.000.000.0000 CONTRIBUCIONES DE LOS ORG.DESCENTRALIZADOS	0,00	0,00
03.000.000.0000 CONTRIBUCIONES DE LAS INST.DE LA SEG.SOCIAL	0,00	0,00
08.00.000.000.0000 OTROS INGRESOS	0,00	0,00
09.00.000.000.0000 SALDOS NO INVERTIDOS	0,00	0,00
10.00.000.000.0000 DIFERENCIA POR COTIZACION	0,00	0,00
11.00.000.000.0000 RESULTADO INCORPORACION PN ORGANISMOS (AC)	0,00	0,00
12.00.000.000.0000 RESULTADO OPERATIVO DE EMPRESAS Y ORGANISMOS	0,00	0,00
<u>6.0.00.00.000.000.0000 GASTOS</u>	<u>1.843.508.525,49</u>	<u>1.348.008.592,46</u>
<u>1.00.00.000.000.0000 GASTOS CORRIENTES</u>	<u>1.843.508.525,49</u>	<u>1.348.008.592,46</u>
01.00.000.000.0000 GASTOS DE CONSUMO	1.843.508.525,49	1.348.008.592,46
01.000.000.0000 REMUNERACIONES	1.101.757.714,19	778.784.652,76
001.000.0000 SUELDOS Y SALARIOS	901.317.714,19	638.324.853,61
002.000.0000 CONTRIBUCIONES PATRONALES	200.440.000,00	140.459.799,15
003.000.0000 SUELDOS Y SALARIOS A CARGO MINIST.SALUD (LIF)	0,00	0,00



**Estados de resultados al 31/12/2019
comparativo con el ejercicio anterior.**

	Ejercicio 2019 al 31/12/2019	Ejercicio 2018 al 31/12/2018
6.1.01.01.004.000.0000 CONTRIBUCIONES PATRONALES A CARGO MINIST.SALUD (LIF)	0,00	0,00
02.000.000.0000 BIENES Y SERVICIOS	736.930.539,76	566.884.662,61
001.000.0000 BIENES DE CONSUMO	11.895.804,93	5.297.599,36
001.0000 PRODUCTOS DE PAPEL	8.155.951,50	2.304.682,50
002.0000 GASTOS DE FUNCIONAMIENTO	2.067.663,98	1.703.285,20
003.0000 OTROS BIENES DE CONSUMO	1.672.189,45	1.289.631,66
004.0000 TEXTILES Y VESTUARIOS	0,00	0,00
002.000.0000 SERVICIOS NO PERSONALES	725.034.734,83	561.587.063,25
001.0000 TELEFONO	3.839.037,76	2.357.227,67
002.0000 CORREO Y TELEFONO	36.158.737,82	40.205.147,76
003.0000 ALQUILERES DE INMUEBLES	6.651.203,44	5.184.633,70
004.0000 ALQUILERES DE EQUIPOS	2.439.248,65	2.075.011,56
005.0000 MANTENIMIENTO DE EDIFICIOS	9.216.126,30	6.238.692,72
006.0000 SERVICIOS MEDICOS	255.847,76	245.666,55
007.0000 SERVICIOS JURIDICOS	556.834,77	59.153,61
008.0000 SERVICIOS DE CAPACITACION PERSONAL	0,00	0,00
009.0000 SERVICIOS DE INFORMATICA	0,00	0,00
010.0000 SERVICIOS COMERC.Y FINANCIEROS	525.424.610,76	398.139.007,79
011.0000 PUBLICIDAD Y PROPAGANDA	245.526,64	168.453,36
012.0000 PASAJES Y VIATICOS	6.261.828,86	5.124.293,62
013.0000 IMPUESTOS DIRECTOS	110.137.724,69	83.348.633,81
014.0000 MULTAS Y RECARGOS	2.757.426,27	1.917.382,03
015.0000 COMISION ARBITRAL	11.363.932,05	8.240.203,26
016.0000 COMISION FEDERAL	2.596.682,05	1.767.695,16
017.0000 GASTOS FUNCIONAMIENTO-SERVICIOS	3.904.310,01	5.185.673,95
018.0000 SERVICIOS NO PERSONALES-OTROS	3.225.657,00	1.330.186,70
03.000.000.0000 AMORTIZACION	4.820.271,54	2.339.277,09
04.000.000.0000 CUENTAS INCOBRABLES	0,00	0,00
05.000.000.0000 PERDIDAS POR AUTOSEG, RES.TECNICAS Y OTROS	0,00	0,00
02.00.000.000.0000 RENTAS DE LA PROPIEDAD	0,00	0,00
01.000.000.0000 INTERESES	0,00	0,00
03.00.000.000.0000 PRESTACIONES DE LA SEGURIDAD SOCIAL	0,00	0,00
04.00.000.000.0000 TRANSFERENCIAS OTORGADAS	0,00	0,00
01.000.000.0000 TRANSFER.OTORGADAS AL SECTOR PRIVADO	0,00	0,00



**Estados de resultados al 31/12/2019
comparativo con el ejercicio anterior.**

	Ejercicio 2019 al 31/12/2019	Ejercicio 2018 al 31/12/2018
6.1.04.02.000.000.0000 TRANSF.CTES.AL SECTOR PUBLICO PROVINCIAL	0,00	0,00
03.000.000.0000 TRANSFERENCIAS AL SECTOR EXTERNO	0,00	0,00
04.000.000.0000 TRANSFERENCIAS A MUNICIPIOS Y COMUNAS	0,00	0,00
99.000.000.0000 OTRAS TRANSFERENCIAS	0,00	0,00
05.00.000.000.0000 CONTRIBUCIONES OTORGADAS	0,00	0,00
01.000.000.0000 CONTRIBUCIONES A LA ADM. CENTRAL	0,00	0,00
99.00.000.000.0000 OTROS GASTOS	0,00	0,00
<i>Resultado económico</i>	<u>(5.286.291,03)</u>	<u>(2.371.674,02)</u>



[Handwritten Signature]
 C.P.N. MARIA KLEANDRA LOPEZ
 Jefe Departamento
 Dirección de Administración
 Administración Pcial. de Impuestos

[Handwritten Signature]
 DR. MARTIN G. AVALOS
 ADMINISTRADOR PROVINCIAL
 Administración Pcial. de Impuestos

Estado de Evolución del Patrimonio Neto al 31/12/2019
comparativo con el ejercicio anterior

Concepto	Contribuciones de capital (1)	Resultados Acumulados				Patrimonio Institucional Actual (6)=(1)+(5)	Patrimonio Institucional Anterior
		Reservas (2)	Ejercicios anteriores (3)	No asignados (4)	Total (5)=(2)+(3)+(4)		
Saldos al inicio del ejercicio	123.219.643,96	0,00	-13.348.873,66	-2.371.674,02	-15.720.547,68	107.499.096,28	17.193.322,40
Modificaciones					0,00	0,00	0,00
Saldos al inicio modificados	123.219.643,96	0,00	-13.348.873,66	-2.371.674,02	-15.720.547,68	107.499.096,28	17.193.322,40
Asignación de resultado 2018			-2.371.674,02	2.371.674,02	0,00	0,00	0,00
Incremento de reserva					0,00	0,00	0,00
Uso de la reserva					0,00	0,00	0,00
Ajuste de contribuciones de capital							
*Aumentos	13.795.676,84				0,00	13.795.676,84	92.677.447,90
*Disminuciones					0,00	0,00	0,00
Ajuste de resultado ejercicio anterior							
*Aumentos					0,00	0,00	0,00
*Disminuciones					0,00	0,00	0,00
Resultado del ejercicio				-5.286.291,03	-5.286.291,03	-5.286.291,03	-2.371.674,02
Saldos al cierre del ejercicio	137.015.320,80	0,00	-15.720.547,68	-5.286.291,03	-21.006.838,71	116.008.482,09	107.499.096,28




CP.N. MARIA ALIANDRA LOPEZ
Jefe de Departamento
Dirección de Administración
Administración Provincial de Impuestos

DR. MARTIN G. AYALOS
MINISTRADOR PROVINCIAL
Administración Provincial de Impuestos

Cuadro Bienes de Uso 2019
comparativo con el ejercicio anterior

RUBROS	Valor al inicio del Ejercicio	Modificaciones del Ejercicio		Valor al cierre del Ejercicio	Amortizaciones			Valor Residual Actual	Valor Residual Anterior	
		Aumentos	Disminución		Acum.al Inicio	Bajas	Del Ejercicio			Acum.al Cierre
Edificios e Instalaciones	92.101.625,97			92.101.625,97	2.010.162,60		1.842.032,52	3.852.195,12	88.249.430,85	90.091.463,37
Terrenos	0,00			0,00	0,00			0,00	0,00	0,00
Maquinarias y Equipos	15.131.135,39	10.135.447,45		25.266.582,84	13.491.783,59		2.978.239,02	16.470.022,61	8.796.560,23	1.639.351,79
Equipo Militar y de Seguridad	0,00			0,00	0,00			0,00	0,00	0,00
Muebles y Útiles	0,00			0,00	0,00			0,00	0,00	0,00
Rodados	0,00			0,00	0,00			0,00	0,00	0,00
Activos Intangibles	16.483.427,55	3.691.629,39		20.175.056,94	1.421.731,89			1.421.731,89	18.753.325,05	15.061.695,66
Totales	123.716.188,91	13.827.076,84	0,00	137.543.265,75	16.923.678,08	0,00	4.820.271,54	21.742.949,62	115.799.316,13	106.792.510,83




 C.P.N. MARIA ALEJANDRA LOPEZ
 Jefe Departamento
 Dirección de Administración
 Administración Pcia. de Impuestos


 DR. MARTIN G. AVALOS
 ADMINISTRADOR PROVINCIAL
 Administración Pcia. de Impuestos