


## Estado de situación patrimonial al 31/12/2019

|  |                  | Ejercicio 2019          | Ejercicio 2018          |
|--|------------------|-------------------------|-------------------------|
| <b>1.0.00.00.000.000.0000 ACTIVO</b>                   |                  | <b>6.721.318.256,89</b> | <b>4.423.819.473,47</b> |
| <b>1.00.00.000.000.0000 ACTIVO CORRIENTE</b>           |                  | <b>6.422.978.965,97</b> | <b>4.184.045.246,86</b> |
| <b>01.00.000.000.0000 DISPONIBILIDADES</b>             |                  | <b>133.225.353,59</b>   | <b>105.982.677,79</b>   |
| 02.000.000.0000 BANCOS                                 | 133.225.353,59   |                         | 105.982.677,79          |
| 001.000.0000 NBSF CTA. 19319/00 REC.ADM.CENTRAL        | 7.845.259,21     |                         | 20.709.262,91           |
| 002.000.0000 NBSF CTA. 19320/04 ORG.DESCENTRALIZADOS   | 19.862.229,04    |                         | 47.002.156,98           |
| 003.000.0000 NBSF CTA. 19321/02 MMCC                   | 897.580,76       |                         | 366.263,86              |
| 004.000.0000 NBSF CTA. 19322/00 ESCUELAS PRIVADAS      | 2.522.415,82     |                         | 2.047.403,43            |
| 005.000.0000 NBSF CTA. 19323/09 ORGANISMOS ADHERIDOS   | 2.039.664,24     |                         | 4.285.848,63            |
| 008.000.0000 NBSF CTA. 19326/03 PASIVIDADES            | 90.830.947,86    |                         | 25.328.780,14           |
| 009.000.0000 NBSF CTA. 19327/01 GASTOS FUNCIONAMIENTO  | 2.447.410,11     |                         | 2.742.617,52            |
| 010.000.0000 NBSF CTA. 19450/02 PENSIONES GRACIABLES   | 1.247.501,32     |                         | 17.387,26               |
| 011.000.0000 NBSF CTA. 19800/01 REC.COBROS INDEBIDOS   | 5.532.345,23     |                         | 3.482.957,06            |
| <b>03.00.000.000.0000 CREDITOS</b>                     |                  | <b>6.289.753.612,38</b> | <b>4.078.062.569,07</b> |
| 01.000.000.0000 CUENTAS A COBRAR                       | 6.289.477.360,26 |                         | 4.077.870.278,25        |
| 001.000.0000 RECURSOS A RECAUDAR                       | 6.289.477.360,26 |                         | 4.077.870.278,25        |
| 001.0000 APORTES PERSONALES A PERCIBIR                 | 1.989.357.196,07 |                         | 1.342.578.957,36        |
| 0001 AP.PERSONAL ADM.CENTRAL L.6915 A PERC.            | 997.807.616,11   |                         | 657.051.860,19          |
| 0002 AP.PERSONAL ADM.CENTRAL L.11530 A PERC.           | 254.409.761,75   |                         | 177.720.877,39          |
| 0003 AP.PERSONAL ORG.DESCENT.L.6915 A PERC.            | 187.128.808,83   |                         | 128.526.993,88          |
| 0004 AP.PERSONAL ORG.DESCENT. L.6830 A PERC.           | 1.947.447,05     |                         | 1.282.400,93            |
| 0005 AP.PERSONAL MMCC L.6915 A PERC.                   | 323.615.383,95   |                         | 228.028.020,25          |
| 0006 AP.PERSONAL ESCUELAS LEY 6915 A PERC.             | 176.214.618,76   |                         | 121.366.599,75          |
| 0007 AP.PERS. OTROS ORG. ADHER. LEY 6915 A PER         | 35.459.229,16    |                         | 23.894.733,80           |
| 0008 APORTE PERSONAL ESCUELAS CONCURSADAS A PERC.      | 462.933,42       |                         | 462.933,42              |
| 0009 APORTE PERSONAL ESCUELAS CERRADAS A PERC.         | 3.043.288,30     |                         | 1.559.273,38            |
| 0010 APORTE PERSONAL ESCUELAS GESTION JUDICIAL A PERC. | 4.398.088,89     |                         | 1.680.585,40            |
| 0011 APORTE PERSONAL OTROS ORG.ADHERIDOS G.JUDICIAL AP | 4.452.887,43     |                         | 574.831,96              |
| 0012 APORTE PERSONAL MM Y CC GESTION JUDICIAL A PERC   | 417.132,42       |                         | 429.847,01              |
| 002.0000 CONTRIBUCIONES PATRONALES A PERCIBIR          | 2.299.853.130,54 |                         | 1.563.773.090,75        |
| 0001 CONT.PATRONALES ADMIST.CENTRAL L6915 AP           | 1.125.062.292,60 |                         | 760.321.964,81          |
| 0002 CONT.PATRONALES ADM.CENTRAL L11530 AP             | 303.037.820,47   |                         | 211.339.953,18          |
| 0003 CONT.PATRONAL ORG.DESC.L 6915 A PERC.             | 209.006.701,91   |                         | 142.224.946,14          |
| 0004 CONT.PATRONALES ORG.DESC. L 11530 A PERC          | 2.112.574,68     |                         | 1.479.848,73            |




## Estado de situación patrimonial al 31/12/2019

|   | Ejercicio 2019        | Ejercicio 2018        |
|---|-----------------------|-----------------------|
| 1.1.03.01.001.002.0005 CONT.PATRONALES MMCC L. 6915 A PERC. | 394.390.954,82        | 270.502.850,43        |
| 0006 CONT.PATRONALES ESCUELAS L.6915 A PERC.                | 209.026.996,05        | 143.973.583,36        |
| 0007 CONT.PATR. OTROS ORG.ADHER.L 6915 A PERC.              | 42.061.982,17         | 28.345.611,20         |
| 0008 CONT.PATRONAL ESCUELAS CONCURSADAS A PERC.             | 549.164,14            | 549.164,14            |
| 0009 CONT.PATRONAL ESCUELAS CERRADAS A PERC.                | 3.610.162,28          | 1.849.719,59          |
| 0010 CONT.PATRONAL ESCUELAS GESTIÓN JUDICIAL A PERC.        | 5.217.321,88          | 1.993.628,42          |
| 0011 CONT.PATRONAL OTROS ORG.ADHERIDOS G.JUDICIAL A PERC.   | 5.282.327,77          | 681.906,04            |
| 0012 CONT.PATRONAL MM Y CC GESTION JUDICIAL A PERC.         | 494.831,77            | 509.914,71            |
| 003.0000 CONVENIOS A PERCIBIR                               | 405.586.949,55        | 318.837.143,32        |
| 0001 CONVENIOS MMCC A PERCIBIR                              | 45.650.839,52         | 21.740.783,21         |
| 0002 CONVENIOS ESCUELAS A PERCIBIR                          | 11.178.765,79         | 6.766.429,05          |
| 0003 CONVENIOS OTROS ORG. ADHER. A PERCIBIR                 | 2.938.011,04          | 3.988.671,81          |
| 0004 CONVENIOS ADMINISTRACIÓN CENTRAL A PERC.               | 13.316.671,08         | 13.316.671,08         |
| 0008 CONVENIOS ESCUELAS CONCURSADAS A PERC.                 | 923.571,18            | 923.571,18            |
| 0009 CONVENIOS GESTION JUDICIAL ESCUELAS A PERC             | 12.008.230,87         | 9.811.137,50          |
| 0010 CONVENIOS ORG.DESCENTRALIZADOS A PERCIBIR              | 318.661.629,50        | 261.327.404,10        |
| 0011 CONVENIOS GESTION JUDICIAL ORG.ADHERIDOS A PERC.       | 909.230,57            | 962.475,39            |
| 004.0000 APOORTE DE LA ADMINISTRACION CENTRAL               | 1.594.680.084,10      | 852.681.086,82        |
| 0001 CONTRIBUCION DEFICIT FINANC.NAC. A PERCIBIR            | 1.347.325.456,21      | 694.722.641,67        |
| 0002 PARTICIP. IMPUESTO A LAS CARRERAS A PERC.              | 12.838,12             | 9.929,20              |
| 0003 PARTICIP. SELLOS-BILLETES LOTERIA A PERC.              | 19.187,25             | 24.226,16             |
| 0004 COPARTICIPACION MMCC A PERCIBIR                        | 247.322.602,52        | 157.924.289,79        |
| 99.000.000.0000 OTROS CREDITOS                              | 276.252,12            | 192.290,82            |
| 002.000.0000 CREDITOS VARIOS                                | 276.252,12            | 192.290,82            |
| <b>2.00.00.000.000.0000 ACTIVO NO CORRIENTE</b>             | <b>298.339.290,92</b> | <b>239.774.226,61</b> |
| <b>01.00.000.000.0000 CREDITOS A LARGO PLAZO</b>            | <b>293.503.133,03</b> | <b>235.386.597,43</b> |
| 01.000.000.0000 CUENTAS A COBRAR A LARGO PLAZO              | 293.503.133,03        | 235.386.597,43        |
| 002.000.0000 CONVENIO A PERCIBIR NO CORRIENTES              | 293.503.133,03        | 235.386.597,43        |
| 001.0000 CONVENIOS MM Y CC A PERC. NO CORRIENTES            | 175.575.203,00        | 112.095.511,39        |
| 002.0000 CONVENIO ESCUELAS A PERC NO CORRIENTES             | 23.117.905,59         | 18.055.670,53         |
| 003.0000 CONVENIO ORG.ADHERIDOS NO CORRIENTES               | 9.290.842,53          | 6.665.978,74          |
| 005.0000 CONVENIO ADMINISTRACION CENTRAL NO CTE A PERCIBIR  | 85.519.181,91         | 98.569.436,77         |
| <b>04.00.000.000.0000 BIENES DE USO</b>                     | <b>10.137.430,83</b>  | <b>8.913.236,01</b>   |
| 01.000.000.0000 EDIFICIOS E INSTALACIONES                   | 1.737.066,98          | 1.737.066,98          |




## Estado de situación patrimonial al 31/12/2019

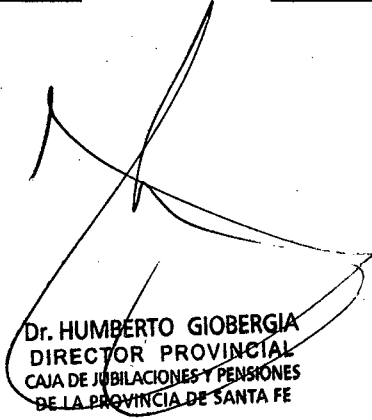
|                                      |   | Ejercicio 2019                 | Ejercicio 2018                 |
|--------------------------------------|---|--------------------------------|--------------------------------|
| 1.2.04.02.000.000.0000               | TIERRASY TERRENOS                                 | 2.023.732,66                   | 2.023.732,66                   |
| 03.000.000.0000                      | MAQUINARIAS Y EQUIPOS                             | 6.374.067,10                   | 5.149.872,28                   |
| 99.000.000.0000                      | OTROS BIENES DE USO                               | 2.564,09                       | 2.564,09                       |
| <b>05.00.000.000.0000</b>            | <b>AMORTIZACION ACUMULADA BIENES DE USO</b>       | <b>(5.301.272,94)</b>          | <b>(4.525.606,83)</b>          |
| <b>06.00.000.000.0000</b>            | <b>ACTIVOS INTANGIBLES</b>                        | <b>95.439,59</b>               | <b>95.439,59</b>               |
| <b>07.00.000.000.0000</b>            | <b>AMORTIZACION ACUMULADA ACTIVOS INTANGIBLES</b> | <b>(95.439,59)</b>             | <b>(95.439,59)</b>             |
| <b><u>2.0.00.00.000.000.0000</u></b> | <b><u>PASIVO</u></b>                              | <b><u>5.194.853.235,38</u></b> | <b><u>3.358.417.090,15</u></b> |
| <b><u>1.00.00.000.000.0000</u></b>   | <b><u>PASIVO CORRIENTE</u></b>                    | <b><u>5.194.853.235,38</u></b> | <b><u>3.358.417.090,15</u></b> |
| <b>01.00.000.000.0000</b>            | <b>DEUDAS</b>                                     | <b>5.174.863.235,38</b>        | <b>3.352.173.090,15</b>        |
| 01.000.000.0000                      | GASTOS EN PERSONAL A PAGAR                        | 17.110.125,21                  | 12.258.416,95                  |
| 001.000.0000                         | SUELDOS Y SALARIOS A PAGAR                        | 11.697.019,72                  | 8.460.268,41                   |
| 002.000.0000                         | RETENCIONES PERSONALES A PAGAR                    | 3.373.337,66                   | 2.378.935,48                   |
| 003.0000                             | OTRAS RETENCIONES PERSONALES A PAGAR              | 3.373.337,66                   | 2.378.935,48                   |
| 003.000.0000                         | CONTRIBUCIONES PATRONALES A PAGAR                 | 2.039.767,83                   | 1.419.213,06                   |
| 001.0000                             | CONTRIB.PATRONALES IAPOS A PAGAR                  | 1.349.050,69                   | 949.448,38                     |
| 003.0000                             | CONTRIB.PAT.ROPA DE TRABAJO A PAGAR               | 309.693,23                     | 214.419,22                     |
| 004.0000                             | CONTRIB.PAT.FDO ACCION SOCIAL A PAGAR             | 381.023,91                     | 255.345,46                     |
| 02.000.000.0000                      | CUENTAS COMERCIALES A PAGAR                       | 1.813.078,08                   | 1.278.692,82                   |
| 001.000.0000                         | PROVEEDORES A PAGAR                               | 1.146.785,68                   | 908.532,82                     |
| 999.000.0000                         | OTRAS CUENTAS COMERCIALES A PAGAR                 | 666.292,40                     | 370.160,00                     |
| 03.000.000.0000                      | RETENCIONES A PAGAR                               | 1.281,61                       | 1.284,18                       |
| 001.000.0000                         | RETENCIONES SOBRE IMPUESTOS A PAGAR               | 1.281,61                       | 1.284,18                       |
| 04.000.000.0000                      | PRESTACIONES A LA SEG.SOCIAL A PAGAR              | 5.155.908.333,48               | 3.338.633.235,12               |
| 001.000.0000                         | PASIVIDADES A PAGAR                               | 4.070.996.581,38               | 2.681.676.162,88               |
| 001.0000                             | PASIVIDADES LEY 6915 A PAGAR                      | 3.566.512.458,44               | 2.292.174.535,74               |
| 002.0000                             | PASIVIDADES LEY 11530 A PAGAR                     | 501.787.809,30                 | 387.259.359,90                 |
| 003.0000                             | PASIVIDADES LEY 9214 A PAGAR                      | 2.616.983,40                   | 1.937.799,28                   |
| 004.0000                             | SUBSIDIOS LEY 6915 A PAGAR                        | 0,00                           | 13.800,00                      |
| 005.0000                             | SUBSIDIOS LEY 11530 A PAGAR                       | 0,00                           | 1.200,00                       |
| 007.0000                             | PASIVIDADES DEUDA NO CONSOLIDADA A PAGAR          | 79.330,24                      | 289.467,96                     |
| 002.000.0000                         | PENSIONES GRACIABLES A PAGAR                      | 2.959.557,19                   | 2.216.552,74                   |
| 003.000.0000                         | RETENCIONES PERSONALES SOBRE PASIVIDADES          | 876.370.475,34                 | 523.764.521,16                 |
| 001.0000                             | RET.PERS.PASIVIDADES CAJ.JUB. A PAGAR             | 876.370.475,34                 | 523.764.521,16                 |
| 005.000.0000                         | CONTRIB.PATRONAL IAPOS PASIVIDADES A PAGAR        | 203.981.926,32                 | 130.032.393,65                 |




## Estado de situación patrimonial al 31/12/2019

|  | Ejercicio 2019                 | Ejercicio 2018                 |
|--|--------------------------------|--------------------------------|
| 2.1.01.04.005.001.0000 CONTRIB.PATRONAL IAPOS PASIV LEY 6915 A PAGAR | 171.092.087,55                 | 108.400.088,81                 |
| 002.0000 CONTRIB.PATRONAL IAPOS PASIV L.11530 A PAGAR                | 32.814.394,36                  | 21.548.584,96                  |
| 004.0000 CONTRIB.PATRONAL IAPOS PASIV LEY 9214 A PAGAR               | 75.444,41                      | 83.719,88                      |
| 006.000.0000 PENSIONES HONORIFICAS LEY 12496 A PAGAR                 | 1.599.793,25                   | 943.604,69                     |
| 99.000.000.0000 OTRAS CUENTAS A PAGAR                                | 30.417,00                      | 1.461,08                       |
| <b>06.00.000.000.0000 PREVISIONES</b>                                | <b>19.990.000,00</b>           | <b>6.244.000,00</b>            |
| 02.000.000.0000 PREVISION JUICIOS CONTRA PROVINCIA                   | 19.990.000,00                  | 6.244.000,00                   |
| <b><u>2.00.00.000.000.0000 PASIVOS NO CORRIENTES</u></b>             | <b><u>0,00</u></b>             | <b><u>0,00</u></b>             |
| <b><u>3.0.00.00.000.000.0000 PATRIMONIO</u></b>                      | <b><u>1.526.465.021,51</u></b> | <b><u>1.065.402.383,32</u></b> |
| <b><u>1.00.00.000.000.0000 HACIENDA PUBLICA</u></b>                  | <b><u>0,00</u></b>             | <b><u>0,00</u></b>             |
| <b><u>2.00.00.000.000.0000 PATRIMONIO INSTITUCIONAL</u></b>          | <b><u>1.526.465.021,51</u></b> | <b><u>1.065.402.383,32</u></b> |
| 02.00.000.000.0000 RESULTADO EJERCICIOS ANTERIORES                   | 1.065.402.383,32               | 484.646.806,21                 |
| 03.00.000.000.0000 RESULTADO DEL EJERCICIO                           | 461.062.638,19                 | 580.755.577,11                 |
| <b><u>Total Pasivo y Patrimonio Neto</u></b>                         | <b><u>6.721.318.256,89</u></b> | <b><u>4.423.819.473,47</u></b> |


  
 CN JULIO RUGNA  
 CONTADOR GENERAL  
 CAJA DE JUBILACIONES Y PENSIONES  
 DE LA PROVINCIA DE SANTA FE

  
 Dr. HUMBERTO GIOBERGIA  
 DIRECTOR PROVINCIAL  
 CAJA DE JUBILACIONES Y PENSIONES  
 DE LA PROVINCIA DE SANTA FE




## Estados de resultados al 31/12/2019

|  | Ejercicio 2019 al 31/12/2019    | Ejercicio 2018 al 31/12/2018    |
|--|---------------------------------|---------------------------------|
| <b><u>5.0.00.00.000.000.0000 RECURSOS</u></b>                  | <b><u>54.783.941.356,66</u></b> | <b><u>34.668.697.484,88</u></b> |
| <b><u>1.00.00.000.000.0000 INGRESOS CORRIENTES</u></b>         | <b><u>54.783.941.356,66</u></b> | <b><u>34.668.697.484,88</u></b> |
| <b>01.00.000.000.0000 INGRESOS TRIBUTARIOS</b>                 | <b>1.531.692.911,09</b>         | <b>1.020.565.080,86</b>         |
| 02.000.000.0000 IMPUESTOS NACIONALES                           | 1.531.692.911,09                | 1.020.565.080,86                |
| 001.000.0000 LEY 23966 ART. 30ª BIENES PERSONALES              | 242.400.461,95                  | 113.064.357,12                  |
| 002.000.0000 LEY 23966 ART.5ª - I.V.A.                         | 1.289.292.449,14                | 907.500.723,74                  |
| <b>02.00.000.000.0000 CONTRIBUCIONES A LA SEGURIDAD SOCIAL</b> | <b>39.447.423.703,44</b>        | <b>26.103.805.432,30</b>        |
| 01.000.000.0000 APORTES PERSONALES                             | 18.224.380.432,56               | 12.110.858.762,02               |
| 001.000.0000 APORTES PERSONALES LEY.6915                       | 15.350.419.239,20               | 10.162.963.137,25               |
| 001.0000 APORTE PERSONAL AD.CENTRAL L.6915                     | 7.905.528.083,16                | 5.259.631.428,89                |
| 002.0000 APORTE PERSONAL OR.DESCENT.L.6915                     | 1.093.604.359,50                | 706.022.344,92                  |
| 003.0000 AP. PERSONAL OTROS ORG.ADHERIDOS L.6915               | 217.273.176,43                  | 145.745.353,57                  |
| 004.0000 APORTE PERSONAL MM Y CC L.6915                        | 1.134.978.229,55                | 746.124.806,14                  |
| 005.0000 APORTE PERSONAL ESCUELAS L.6915                       | 1.293.870.637,07                | 852.310.170,66                  |
| 008.0000 AP.PERSONAL ADM. CENTRAL L.6915 D.670/06              | 2.515.395.299,21                | 1.673.519.091,00                |
| 009.0000 AP.PERSONAL ORG.DESCENTR. L.6915 D.670/06             | 347.821.531,46                  | 224.643.473,35                  |
| 010.0000 AP.PERSONAL ORG.ADHERIDOS D.670/06                    | 69.132.374,36                   | 46.373.521,58                   |
| 011.0000 AP.PERSONAL ESCUELAS D.670/06                         | 411.686.111,79                  | 271.189.599,76                  |
| 012.0000 AP.PERSONAL MM Y CC D.670/06                          | 361.129.436,67                  | 237.403.347,38                  |
| 002.000.0000 APORTE PERSONAL LEY 11530                         | 2.873.961.193,36                | 1.947.895.624,77                |
| 001.0000 APORTE PERSONAL AD.CENTRAL L.11530                    | 1.906.500.415,11                | 1.292.062.820,46                |
| 002.0000 APORTE PERSONAL ORG.DESCENTR.L.11530                  | 9.473.713,80                    | 6.534.262,73                    |
| 003.0000 AP.PERSONAL ADM. CENTRAL L.11530 D.670/6              | 953.250.207,55                  | 646.031.410,21                  |
| 004.0000 AP.PERSONAL ORG.DESCENTR. L.11530 D.670/6             | 4.736.856,90                    | 3.267.131,37                    |
| 02.000.000.0000 CONTRIBUCIONES PATRONALES                      | 21.223.043.270,88               | 13.992.946.670,28               |
| 001.000.0000 CONT.PATRONALES LEY 6915                          | 17.782.971.567,72               | 11.662.155.506,76               |
| 001.0000 CONT.PATRONALES AD.CENTRAL LEY 6915                   | 11.170.599.386,59               | 7.289.893.884,85                |
| 002.0000 CONT.PATRONALES ORG.DESC.LEY 6915                     | 1.506.295.136,52                | 1.015.131.184,32                |
| 003.0000 CONT.PATRONALES OTROS ORG.AHERIDOS L.6915             | 315.342.948,29                  | 211.985.545,01                  |
| 004.0000 CONT.PATRONALES MM Y CC LEY 6915                      | 1.667.882.507,76                | 1.091.646.037,38                |
| 005.0000 CONT.PAT.ESCUELAS LEY 6915                            | 1.882.179.153,60                | 1.239.860.098,88                |
| 008.0000 CONT.PATRONAL ADM.CENTRAL L.6915 D.670/06             | 837.794.953,99                  | 546.742.041,35                  |
| 009.0000 CONT.PATRONAL ORG.DESCENTR. L.6915 D.670/06           | 112.972.135,27                  | 76.134.838,83                   |



## Estados de resultados al 31/12/2019

|   | Ejercicio 2019 al 31/12/2019    | Ejercicio 2018 al 31/12/2018    |
|---|---------------------------------|---------------------------------|
| 5.1.02.02.001.010.0000 CONT.PATRONAL ORG.ADHERIDOS D.670/06 | 23.650.721,13                   | 15.898.915,89                   |
| 011.0000 CONT.PATRONAL ESCUELAS D.670/06                    | 141.163.436,48                  | 92.989.507,43                   |
| 012.0000 CONT.PATRONAL MM Y CC D.670/06                     | 125.091.188,09                  | 81.873.452,82                   |
| 002.000.0000 CONTRIBUCIONES PATRONALES LEY 11530            | 3.440.071.703,16                | 2.330.791.163,52                |
| 001.0000 CONT.PATRONALES AD.CENTRAL LEY 11530               | 2.609.427.105,98                | 1.767.553.757,51                |
| 002.0000 CONT.PATRONALES ORG.DESCENTRAL.L.11530             | 11.579.905,95                   | 8.287.128,99                    |
| 003.0000 CONT.PATRONAL ADM. CENTRAL L.11530 D.670/06        | 815.445.970,63                  | 552.360.549,22                  |
| 004.0000 CONT.PATRONAL ORG.DESCENTR. L.11530 D.670/06       | 3.618.720,60                    | 2.589.727,80                    |
| <b>03.00.000.000.0000 INGRESOS NO TRIBUTARIOS</b>           | <b>14.297.001,08</b>            | <b>12.192.481,76</b>            |
| 01.000.000.0000 DEVOLUCIONES DE EJERCICIOS VENCIDOS         | 11.826.318,08                   | 9.376.883,28                    |
| 02.000.000.0000 INGRESOS LEY 9207                           | 2.429.861,05                    | 1.913.544,42                    |
| 03.000.000.0000 INGRESOS VARIOS                             | 40.821,95                       | 902.054,06                      |
| <b>05.00.000.000.0000 RENTAS DE LA PROPIEDAD</b>            | <b>127.518.715,89</b>           | <b>121.462.900,21</b>           |
| 01.000.000.0000 INTERESES POSITIVOS POR CONVENIOS           | 127.518.715,89                  | 121.462.900,21                  |
| <b>07.00.000.000.0000 CONTRIBUCIONES RECIBIDAS</b>          | <b>13.537.182.389,70</b>        | <b>7.337.515.498,51</b>         |
| 01.000.000.0000 CONTRIBUCIONES DE LA ADMINISTR.CENTRAL      | 13.537.182.389,70               | 7.337.515.498,51                |
| 001.000.0000 PARTICIPACION CARRERAS E HIPODROMOS            | 1.135.000,00                    | 442.278,97                      |
| 002.000.0000 PARTICIPACION IMPUESTO DE SELLOS               | 824.647,53                      | 1.109.956,92                    |
| 003.000.0000 FINANCIAM. NACIONAL DEFICIT PREVISIONAL        | 9.554.295.000,00                | 7.335.963.262,62                |
| 007.000.0000 APORTE PARA CUBRIR DEFICIT PREVISIONAL         | 3.980.927.742,17                | 0,00                            |
| <b>08.00.000.000.0000 OTROS INGRESOS</b>                    | <b>125.826.635,46</b>           | <b>73.156.091,24</b>            |
| 01.000.000.0000 INGRESOS QUE REDUCEN EGRESOS POR PASIV      | 125.696.370,68                  | 72.006.105,81                   |
| 001.000.0000 CARGOS DESCONTADOS                             | 109.573.215,37                  | 62.585.318,11                   |
| 001.0000 CARGOS DESCONTADOS LEY 6915                        | 99.361.894,25                   | 54.060.514,36                   |
| 002.0000 CARGOS DESCONTADOS LEY 11530                       | 10.211.321,12                   | 8.524.803,75                    |
| 002.000.0000 APORTES LEY 8233                               | 16.123.155,31                   | 9.420.787,70                    |
| 002.0000 APORTES LEY 8233 L.11530                           | 16.123.155,31                   | 9.420.787,70                    |
| 05.000.000.0000 PREVISIONES DESAFECTADAS                    | 130.264,78                      | 1.149.985,43                    |
| <b><u>6.0.00.00.000.000.0000 GASTOS</u></b>                 | <b><u>54.322.878.718,47</u></b> | <b><u>34.087.941.907,77</u></b> |
| <b><u>1.00.00.000.000.0000 GASTOS CORRIENTES</u></b>        | <b><u>54.322.878.718,47</u></b> | <b><u>34.087.941.907,77</u></b> |
| <b><u>01.00.000.000.0000 GASTOS DE CONSUMO</u></b>          | <b><u>287.937.788,39</u></b>    | <b><u>202.154.197,06</u></b>    |
| 01.000.000.0000 REMUNERACIONES                              | 236.525.274,52                  | 164.981.319,47                  |
| 001.000.0000 SUELDOS Y SALARIOS                             | 191.919.692,91                  | 133.998.311,08                  |



## Estados de resultados al 31/12/2019

|   | Ejercicio 2019 al 31/12/2019 | Ejercicio 2018 al 31/12/2018 |
|---|------------------------------|------------------------------|
| 6.1.01.01.002.000.0000 CONTRIBUCIONES PATRONALES              | 44.605.581,61                | 30.983.008,39                |
| 02.000.000.0000 BIENES Y SERVICIOS                            | 50.636.847,76                | 36.736.686,24                |
| 001.000.0000 BIENES DE CONSUMO                                | 3.799.077,47                 | 2.503.005,48                 |
| 002.000.0000 SERVICIOS NO PERSONALES                          | 46.837.770,29                | 34.233.680,76                |
| 03.000.000.0000 AMORTIZACION                                  | 775.666,11                   | 436.191,35                   |
| <b>02.00.000.000.0000 RENTAS DE LA PROPIEDAD</b>              | <b>763.407,16</b>            | <b>668.170,82</b>            |
| 01.000.000.0000 ALQUILERES VARIOS                             | 763.407,16                   | 668.170,82                   |
| <b>03.00.000.000.0000 PRESTACIONES DE LA SEGURIDAD SOCIAL</b> | <b>54.033.470.522,92</b>     | <b>33.884.518.539,89</b>     |
| 01.000.000.0000 PASIVIDADES                                   | 53.960.586.526,10            | 33.842.711.889,42            |
| 001.000.0000 PASIVIDADES LEY 6915                             | 45.544.553.626,32            | 28.507.718.402,66            |
| 001.0000 PASIVIDADES MENSUALES LEY 6915                       | 44.270.979.183,34            | 27.705.408.760,60            |
| 004.0000 SUBSIDIOS LEY 6915                                   | 6.000,00                     | 55.800,00                    |
| 005.0000 SALARIO LEY 6915                                     | 22.718.089,00                | 22.529.285,00                |
| 008.0000 CONTRIB.PATRONAL IAPOS PASIV.LEY 6915                | 1.250.850.353,98             | 779.724.557,06               |
| 002.000.0000 PASIVIDADES LEY 11530                            | 8.383.340.068,53             | 5.312.946.341,95             |
| 001.0000 PASIVIDADES MENSUALES LEY 11530                      | 8.121.590.720,74             | 5.143.795.644,95             |
| 004.0000 SUBSIDIOS LEY 11530                                  | 0,00                         | 12.000,00                    |
| 005.0000 SALARIOS LEY 11530                                   | 15.804.066,00                | 15.576.697,00                |
| 008.0000 CONTRIB. PATRONAL IAPOS PASIV.LEY 11530              | 245.945.281,79               | 153.562.000,00               |
| 003.000.0000 PASIVIDADES LEY 9214                             | 31.834.971,09                | 21.712.215,92                |
| 007.000.0000 CONTRIB.PATRONAL IAPOS LEY 9214                  | 857.860,16                   | 334.928,89                   |
| 02.000.000.0000 PENSIONES GRACIABLES                          | 38.274.861,68                | 26.111.421,38                |
| 03.000.000.0000 QUEBRANTO ESTIMADO JUICIOS CONTRA PCIA.       | 19.990.000,00                | 6.244.000,00                 |
| 04.000.000.0000 PENSIONES HONORIFICAS LEY 12496               | 14.619.135,14                | 9.451.229,09                 |
| <b>04.00.000.000.0000 TRANSFERENCIAS OTORGADAS</b>            | <b>707.000,00</b>            | <b>601.000,00</b>            |
| 99.000.000.0000 OTRAS TRANSFERENCIAS                          | 707.000,00                   | 601.000,00                   |
| 001.000.0000 CUOTA CONSEJO FEDERAL DE PREVISION SOCIAL        | 582.000,00                   | 601.000,00                   |
| 002.000.0000 CUOTA OISS                                       | 125.000,00                   | 0,00                         |
| <i>Resultado económico</i>                                    | <u>461.062.638,19</u>        | <u>580.755.577,11</u>        |

CPN JULIO RUGNA  
CONTADOR GENERAL  
CAJA DE JUBILACIONES Y PENSIONES  
DE LA PROVINCIA DE SANTA FE

Dr. HUMBERTO GIOBERGIA  
DIRECTOR PROVINCIAL página 3 de 3  
CAJA DE JUBILACIONES Y PENSIONES  
DE LA PROVINCIA DE SANTA FE





PROVINCIA DE SANTA FE  
Ministerio de Trabajo, Empleo y Seguridad Social  
Caja de Jubilaciones y Pensiones

CAJA DE JUBILACIONES Y PENSIONES DE LA PROVINCIA DE SANTA FE

| <b>Discriminado por Sistema Previsional</b>   |                           |                          |
|---|---------------------------|--------------------------|
| <b>REGIMEN LEY N° 6915</b>  |                           |                          |
| <b>RESULTADO OPERATIVO</b>  |                           |                          |
| Correspondiente al ejercicio finalizado el 31 de Diciembre de 2019<br>(Comparativo con el ejercicio anterior) |                           |                          |
|   | <b>AL 31/12/19</b>        | <b>AL 31/12/18</b>       |
| <b>RECURSOS</b>   | <b>34.908.351.241,54</b>  | <b>23.036.101.842,52</b> |
| <b>Aporte Personal</b>  | <b>15.350.419.239,20</b>  | <b>10.162.963.137,25</b> |
| Administración Central  | 7.905.528.083,16          | 5.259.631.428,89         |
| Organismos Descentralizados   | 1.093.604.359,50          | 706.022.344,92           |
| Municipios y Comunas  | 1.134.978.229,55          | 746.124.806,14           |
| Escuelas Privadas   | 1.293.870.637,07          | 852.310.170,66           |
| Otros Organismos Adheridos  | 217.273.176,43            | 145.745.353,57           |
| Administración Central - Decreto 670/06   | 2.515.395.299,21          | 1.673.519.091,00         |
| Organismos Descentralizados - Decreto 670/06  | 347.821.531,46            | 224.643.473,35           |
| Municipios y Comunas - Decreto 670/06   | 361.129.436,67            | 237.403.347,38           |
| Escuelas Privadas - Decreto 670/06  | 411.686.111,79            | 271.189.599,76           |
| Otros Organismos Adheridos - Decreto 670/06   | 69.132.374,36             | 46.373.521,58            |
| <b>Contribución Patronal</b>  | <b>17.782.971.567,72</b>  | <b>11.662.155.506,76</b> |
| Administración Central  | 11.170.599.386,59         | 7.289.893.884,85         |
| Organismos Descentralizados   | 1.506.295.136,52          | 1.015.131.184,32         |
| Municipios y Comunas  | 1.667.882.507,76          | 1.091.646.037,38         |
| Escuelas Privadas   | 1.882.179.153,60          | 1.239.860.098,88         |
| Otros Organismos Adheridos  | 315.342.948,29            | 211.985.545,01           |
| Administración Central - Decreto 670/06   | 837.794.953,99            | 546.742.041,35           |
| Organismos Descentralizados - Decreto 670/06  | 112.972.135,27            | 76.134.838,83            |
| Municipios y Comunas - Decreto 670/06   | 125.091.188,09            | 81.873.452,82            |
| Escuelas Privadas - Decreto 670/06  | 141.163.436,48            | 92.989.507,43            |
| Otros Organismos Adheridos - Decreto 670/06   | 23.650.721,13             | 15.898.915,89            |
| <b>Otros aportes de la Adm. Central</b>   | <b>1.959.647,53</b>       | <b>1.552.235,89</b>      |
| Participación Imp. a las Carreras e Hipódromos  | 1.135.000,00              | 442.278,97               |
| Participación Imp. Sellos y Billetes Lotería  | 824.647,53                | 1.109.956,92             |
| <b>Varios</b>   | <b>1.773.000.787,09</b>   | <b>1.209.430.962,62</b>  |
| Aporte Ley 23966  | 1.531.692.911,09          | 1.020.565.080,86         |
| Cargos  | 99.361.894,25             | 54.060.514,36            |
| Intereses convenios   | 127.518.715,89            | 121.462.900,21           |
| Ingresos Ley 9207   | 2.429.861,05              | 1.913.544,42             |
| Devolución ejercicios vencidos  | 11.826.318,08             | 9.376.883,28             |
| Otros ingresos  | 171.086,73                | 2.052.039,49             |
| <b>EROGACIONES</b>  | <b>45.831.227.732,87</b>  | <b>28.694.800.685,54</b> |
| <b>Pasividades</b>  | <b>45.541.819.537,32</b>  | <b>28.491.377.317,66</b> |
| Mensuales e individuales  | 44.270.979.183,34         | 27.705.408.760,60        |
| Contribución patronal IAPOS pasividades   | 1.250.850.353,98          | 779.724.557,06           |
| Juicios contra provincia  | 19.990.000,00             | 6.244.000,00             |
| <b>Otras Transferencias</b>   | <b>707.000,00</b>         | <b>601.000,00</b>        |
| <b>Gastos de Funcionamiento</b>   | <b>288.701.195,55</b>     | <b>202.822.367,88</b>    |
| Personal  | 236.525.274,52            | 164.981.319,47           |
| Bienes y Servicios no personales  | 51.400.254,92             | 37.404.857,06            |
| Amortización  | 775.666,11                | 436.191,35               |
| <b>RESULTADO OPERATIVO LEY 6915</b>   | <b>-10.922.876.491,33</b> | <b>-5.658.698.843,02</b> |

CPN JULIO RUICIA  
SECRETARIO GENERAL  
CAJA DE JUBILACIONES Y PENSIONES  
DE LA PROVINCIA DE SANTA FE

Dr. HUMBERTO GIOBERGIA  
DIRECTOR PROVINCIAL  
CAJA DE JUBILACIONES Y PENSIONES  
DE LA PROVINCIA DE SANTA FE





PROVINCIA DE SANTA FE  
Ministerio de Trabajo, Empleo y Seguridad Social  
Caja de Jubilaciones y Pensiones

CAJA DE JUBILACIONES Y PENSIONES DE LA PROVINCIA DE SANTA FE

| <b>Discriminado por Sistema Previsional</b>   |                          |                          |
|---|--------------------------|--------------------------|
| <b>REGIMEN LEY Nº 11530</b>   |                          |                          |
| <b>RESULTADO OPERATIVO</b>  |                          |                          |
| Correspondiente al ejercicio finalizado el 31 de Diciembre de 2019<br>(Comparativo con el ejercicio anterior) |                          |                          |
|   | <b>AL 31/12/19</b>       | <b>AL 31/12/18</b>       |
| <b>RECURSOS</b>   | <b>6.340.367.372,95</b>  | <b>4.296.632.379,74</b>  |
| <b>Aporte Personal</b>  | <b>2.873.961.193,36</b>  | <b>1.947.895.624,77</b>  |
| Administración Central  | 1.906.500.415,11         | 1.292.062.820,46         |
| Organismos Descentralizados   | 9.473.713,80             | 6.534.262,73             |
| Administración Central - Decreto 670/06   | 953.250.207,55           | 646.031.410,21           |
| Organismos Descentralizados - Decreto 670/06  | 4.736.856,90             | 3.267.131,37             |
| <b>Contribución Patronal</b>  | <b>3.440.071.703,16</b>  | <b>2.330.791.163,52</b>  |
| Administración Central  | 2.609.427.105,98         | 1.767.553.757,51         |
| Organismos Descentralizados   | 11.579.905,95            | 8.287.128,99             |
| Administración Central - Decreto 670/06   | 815.445.970,63           | 552.360.549,22           |
| Organismos Descentralizados - Decreto 670/06  | 3.618.720,60             | 2.589.727,80             |
| <b>Varios</b>   | <b>26.334.476,43</b>     | <b>17.945.591,45</b>     |
| Aporte Ley 8233   | 16.123.155,31            | 9.420.787,70             |
| Cargos  | 10.211.321,12            | 8.524.803,75             |
| <b>EROGACIONES</b>  | <b>8.367.536.002,53</b>  | <b>5.297.357.644,95</b>  |
| <b>Pasividades</b>  | <b>8.367.536.002,53</b>  | <b>5.297.357.644,95</b>  |
| Mensuales e individuales  | 8.121.590.720,74         | 5.143.795.644,95         |
| Contribución patronal IAPOS pasividades   | 245.945.281,79           | 153.562.000,00           |
| <b>RESULTADO OPERATIVO LEY 11530</b>  | <b>-2.027.168.629,58</b> | <b>-1.000.725.265,21</b> |

DR. JULIO BUENA  
CONSEJERO GENERAL  
CAJA DE JUBILACIONES Y PENSIONES  
DE LA PROVINCIA DE SANTA FE

Dr. HUMBERTO GIOBERGIA  
DIRECTOR PROVINCIAL  
CAJA DE JUBILACIONES Y PENSIONES  
DE LA PROVINCIA DE SANTA FE



PROVINCIA DE SANTA FE  
Ministerio de Trabajo, Empleo y Seguridad Social  
Caja de Jubilaciones y Pensiones

CAJA DE JUBILACIONES Y PENSIONES DE LA PROVINCIA DE SANTA FE

| <b>Discriminado por Sistema Previsional</b>   |                       |                       |
|---|-----------------------|-----------------------|
| <b>REGIMEN LEY N° 9214</b>  |                       |                       |
| <b>RESULTADO OPERATIVO</b>  |                       |                       |
| Correspondiente al ejercicio finalizado el 31 de Diciembre de 2019<br>(Comparativo con el ejercicio anterior) |                       |                       |
|   | <b>AL 31/12/19</b>    | <b>AL 31/12/18</b>    |
| <b>RECURSOS</b>   | <b>0,00</b>           | <b>0,00</b>           |
| Recursos Ley 9214   |                       | 0,00                  |
| <b>EROGACIONES</b>  | <b>32.692.831,25</b>  | <b>22.047.144,81</b>  |
| Erogaciones Ley 9214  | 31.834.971,09         | 21.712.215,92         |
| Contrib.patronal IAPOS Ley 9214   | 857.860,16            | 334.928,89            |
| <b>RESULTADO OPERATIVO LEY 9214</b>   | <b>-32.692.831,25</b> | <b>-22.047.144,81</b> |

CPN JULIO RUINA  
CONTADOR GENERAL  
CALLE 52 N° 17 2013  
DE LA PROVINCIA DE SANTA FE

Dr. HUMBERTO GIOBERGIA  
DIRECTOR PROVINCIAL  
CAJA DE JUBILACIONES Y PENSIONES  
DE LA PROVINCIA DE SANTA FE



PROVINCIA DE SANTA FE  
Ministerio de Trabajo, Empleo y Seguridad Social  
Caja de Jubilaciones y Pensiones

CAJA DE JUBILACIONES Y PENSIONES DE LA PROVINCIA DE SANTA FE

| <b>Discriminado por Sistema Previsional</b>   |                      |                      |
|---|----------------------|----------------------|
| <b>CONCEPTOS A CARGO DEL TESORO PROVINCIAL</b>  |                      |                      |
| <b>RESULTADO OPERATIVO</b>  |                      |                      |
| Correspondiente al ejercicio finalizado el 31 de Diciembre de 2019<br>(Comparativo con el ejercicio anterior) |                      |                      |
|   | <b>AL 31/12/19</b>   | <b>AL 31/12/18</b>   |
| <b>RECURSOS</b>   | <b>0,00</b>          | <b>0,00</b>          |
|   |                      |                      |
|   |                      |                      |
| <b>EROGACIONES</b>  | <b>91.422.151,82</b> | <b>73.736.432,47</b> |
| <b>Pasividades</b>  | <b>38.528.155,00</b> | <b>38.173.782,00</b> |
| Subsidios Ley 6915  | 6.000,00             | 55.800,00            |
| Subsidios Ley 11530   | 0,00                 | 12.000,00            |
| Salario Familiar Ley 6915   | 22.718.089,00        | 22.529.285,00        |
| Salario Familiar Ley 11530  | 15.804.066,00        | 15.576.697,00        |
| <b>Pensiones Graciables</b>   | <b>38.274.861,68</b> | <b>26.111.421,38</b> |
| <b>Pensiones Honorificas Ley 12496</b>  | <b>14.619.135,14</b> | <b>9.451.229,09</b>  |

**DR. JUIJO RUGNA**  
CONTADOR GENERAL  
CAJA DE JUBILACIONES Y PENSIONES  
DE LA PROVINCIA DE SANTA FE

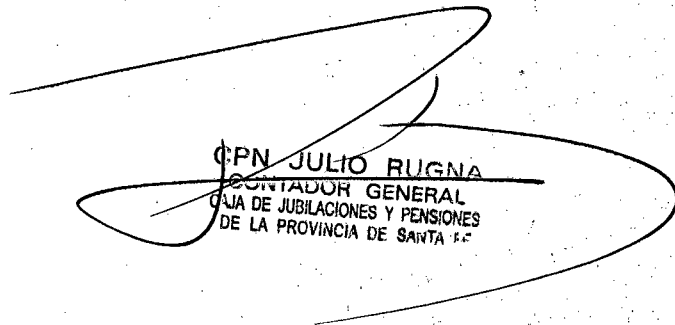
**DR. HUMBERTO GIOBERGIA**  
DIRECTOR PROVINCIAL  
CAJA DE JUBILACIONES Y PENSIONES  
DE LA PROVINCIA DE SANTA FE




PROVINCIA DE SANTA FE  
Ministerio de Trabajo, Empleo y Seguridad Social  
Caja de Jubilaciones y Pensiones

CAJA DE JUBILACIONES Y PENSIONES DE LA PROVINCIA DE SANTA FE

| <b>Discriminado por Sistema Previsional</b>   |                       |                       |
|---|-----------------------|-----------------------|
| <b>RESUMEN GLOBAL</b>   |                       |                       |
| <b>RESULTADO CONTABLE</b>   |                       |                       |
| Correspondiente al ejercicio finalizado el 31 de Diciembre de 2019<br>(Comparativo con el ejercicio anterior) |                       |                       |
|   | <b>AL 31/12/19</b>    | <b>AL 31/12/18</b>    |
| Resultado Operativo Ley 6915  | -10.922.876.491,33    | -5.658.698.843,02     |
| Resultado Operativo Ley 11530   | -2.027.168.629,58     | -1.000.725.265,21     |
| Resultado Operativo Ley 9214  | -32.692.831,25        | -22.047.144,81        |
| Conceptos a cargo del Tesoro Provincial   | -91.422.151,82        | -73.736.432,47        |
| <b>Financiamiento</b>   |                       |                       |
| Contribución Financiamiento Nacional  | 9.554.295.000,00      | 7.335.963.262,62      |
| Aporte para cubrir Déficit Previsional  | 3.980.927.742,17      | 0,00                  |
| <b>RESULTADO CONTABLE</b>   | <b>461.062.638,19</b> | <b>580.755.577,11</b> |

  
CPN JULIO RUGNA  
CONTADOR GENERAL  
CAJA DE JUBILACIONES Y PENSIONES  
DE LA PROVINCIA DE SANTA FE

  
Dr. HUMBERTO GIOBERGIA  
DIRECTOR PROVINCIAL  
CAJA DE JUBILACIONES Y PENSIONES  
DE LA PROVINCIA DE SANTA FE



PROVINCIA DE SANTA FE  
Ministerio de Trabajo, Empleo y Seguridad Social  
Caja de Jubilaciones y Pensiones

CAJA DE JUBILACIONES Y PENSIONES DE LA PROVINCIA DE SANTA FE


**ESTADO DE EVOLUCION DEL PATRIMONIO NETO**

Correspondiente al ejercicio finalizado el 31 de Diciembre de 2019  
(Comparativo con el ejercicio anterior)

| Conceptos                        | Capital Social | Ajustes al Capital | Subtotal    | Resultados No Asignados | Total al 31/12/19       | Total al 31/12/18       |
|----------------------------------|----------------|--------------------|-------------|-------------------------|-------------------------|-------------------------|
| Saldos al Inicio                 | 0,00           | 0,00               | 0,00        | 1.065.402.383,32        | 1.065.402.383,32        | 484.668.676,68          |
| Ajuste                           | 0,00           | 0,00               | 0,00        | 0,00                    | 0,00                    | 0,00                    |
| Ajustes de Ejercicios Anteriores | 0,00           | 0,00               | 0,00        | 0,00                    | 0,00                    | -21.870,47              |
| Saldos al Inicio Ajustados       | 0,00           | 0,00               | 0,00        | 1.065.402.383,32        | 1.065.402.383,32        | 484.646.806,21          |
| Resultado del Ejercicio          | 0,00           | 0,00               | 0,00        | 461.062.638,19          | 461.062.638,19          | 580.755.577,11          |
| Saldos al Cierre                 | <b>0,00</b>    | <b>0,00</b>        | <b>0,00</b> | <b>1.526.465.021,51</b> | <b>1.526.465.021,51</b> | <b>1.065.402.383,32</b> |

CPN JULIO RUONA  
CONTADOR GENERAL  
CAJA DE JUBILACIONES Y PENSIONES  
DE LA PROVINCIA DE SANTA FE

Dr. HUMBERTO GIOBERGIA  
DIRECTOR PROVINCIAL  
CAJA DE JUBILACIONES Y PENSIONES  
DE LA PROVINCIA DE SANTA FE





PROVINCIA DE SANTA FE  
Ministerio de Trabajo, Empleo y Seguridad Social  
Caja de Jubilaciones y Pensiones

CAJA DE JUBILACIONES Y PENSIONES DE LA PROVINCIA DE SANTA FE

**ESTADO DE FLUJO DE EFECTIVO**

Correspondiente al ejercicio finalizado el 31 de Diciembre de 2019  
(Comparativo con el ejercicio anterior)

| CONCEPTO  | AL 31/12/19          | AL 31/12/18          |
|---|----------------------|----------------------|
| <b>VARIACION DEL EFECTIVO</b>                               |                      |                      |
| Caja y Bancos al inicio del ejercicio                       | 105.982.677,79       | 59.421.036,00        |
| Caja y Bancos al cierre del ejercicio                       | 133.225.353,59       | 105.982.677,79       |
| <b>Aumento neto del efectivo</b>                            | <b>27.242.675,80</b> | <b>46.561.641,79</b> |
| <b>CAUSAS DE LAS VARIACIONES DE EFECTIVO</b>                |                      |                      |
| <u>Actividades operativas</u>                               |                      |                      |
| <u>Ingresos por explotación</u>                             |                      |                      |
| Aporte personal Administración Central                      | 12.863.229.364,75    | 8.598.519.282,60     |
| Contribución patronal Administración Central                | 14.976.962.620,85    | 9.843.210.453,20     |
| Impuesto a las carreras y a los billetes de Lotería         | 1.961.777,52         | 1.609.503,86         |
| Aporte personal Otros Organismos                            | 4.646.074.806,82     | 3.051.403.668,10     |
| Contribución patronal Otros Organismos                      | 5.153.290.301,87     | 3.391.514.197,18     |
| Convenios Organismos  | 313.935.473,17       | 40.101.701,23        |
| Ley 23966   | 1.531.692.911,09     | 1.020.565.080,86     |
| Devolución ejercicio anterior y otros ingresos              | 14.297.001,08        | 12.170.611,29        |
| Intereses convenios y por pagos fuera de término            | 4.242.957,51         | 1.871.620,46         |
| <u>Aportes no reintegrables</u>                             |                      |                      |
| Contribución Financiamiento Nacional                        | 8.901.692.185,46     | 6.978.404.110,56     |
| Aporte para cubrir Déficit                                  | 3.980.927.742,17     | -                    |
| <u>Egresos por Explotación</u>                              |                      |                      |
| <u>Pasividades</u>  |                      |                      |
| Pasividades   | 50.556.693.201,64    | 31.571.184.519,25    |
| Contribuciones Patronales IAPOS pasividades                 | 1.423.703.963,26     | 1.038.580.427,55     |
| Subsidios Ley 9290  | 21.000,00            | 80.400,00            |
| Salario Familiar  | 38.527.979,00        | 38.087.064,50        |
| Pensiones graciables y honoríficas                          | 51.273.442,02        | 34.552.641,67        |
| Juicios contra provincia                                    | 6.403.203,18         | 10.339.381,48        |
| <u>Gastos Funcionamiento</u>                                |                      |                      |
| Personal  | 231.673.566,26       | 161.144.311,02       |
| Bienes y servicios no personales                            | 51.133.307,97        | 37.594.826,48        |
| <u>Otros Egresos</u>  |                      |                      |
| Aporte COFEPRES y OISS                                      | 707.000,00           | 601.000,00           |
| <b>Flujo neto de efectivo originado en act. operativas</b>  | <b>28.170.478,96</b> | <b>47.205.657,39</b> |
| <u>Actividades de inversión</u>                             |                      |                      |
| Bienes de capital   | 927.803,16           | 644.015,60           |
| <b>Flujo neto de efectivo aplicado en act. de inversión</b> | <b>927.803,16</b>    | <b>644.015,60</b>    |
| <b>AUMENTO NETO DEL EFECTIVO</b>                            | <b>27.242.675,80</b> | <b>46.561.641,79</b> |

CPN JULIO RUGNA  
CONTADOR GENERAL  
CAJA DE JUBILACIONES Y PENSIONES  
DE LA PROVINCIA DE SANTA FE

Dr. HUMBERTO GIOBERGIA  
DIRECTOR PROVINCIAL  
CAJA DE JUBILACIONES Y PENSIONES  
DE LA PROVINCIA DE SANTA FE



PROVINCIA DE SANTA FE  
Ministerio de Trabajo, Empleo y Seguridad Social  
Caja de Jubilaciones y Pensiones



## CAJA DE JUBILACIONES Y PENSIONES DE LA PROVINCIA DE SANTA FE

### **NOTAS A LOS ESTADOS CONTABLES**

EJERCICIO FINALIZADO EL DÍA: 31 DE DICIEMBRE DE 2019

Los presentes Estados Contables se confeccionan conforme las disposiciones del Art. 40 de la Ley 6915.

Se toma como base de inicio el Balance General al 31/12/18, que incluye Estado de Situación Patrimonial, Estado de Evolución del Patrimonio Neto, Estado de Resultados y Estado de Flujo de Efectivo.

Debe dejarse constancia que a la fecha y como respaldo de la contabilidad llevada adelante en el organismo, se elevaron a consideración del Tribunal de Cuentas de la Provincia la totalidad de los Balances Trimestrales de Movimientos de Fondos correspondientes al ejercicio 2019. Se aclara que la totalidad de los movimientos que se reflejan en el Sistema de Contabilidad de Responsables son registrados contablemente a través de Cuentas de Orden.

También se registra a través de Cuentas de Orden la generación y/o apropiación al ejercicio de los Saldos no invertidos que pudieran surgir como resultado financiero de la ejecución presupuestaria. En este sentido, se aclara que la ejecución presupuestaria del ejercicio 2019 generó saldo no invertido fuente de financiamiento N° 201 por \$10.514,18.

Se acompaña asimismo como información adicional al presente, el Estado de Ejecución Presupuestaria al 31/12/19, el Estado de Situación del Tesoro al 31/12/19 y una emisión del Estado de sumas y saldos de las cuentas de orden al 31/12/19.



PROVINCIA DE SANTA FE  
Ministerio de Trabajo, Empleo y Seguridad Social  
Caja de Jubilaciones y Pensiones



## ESTADO DE SITUACIÓN PATRIMONIAL

### ACTIVO

#### Caja y Bancos

Consiste en los fondos obrantes en la Caja de Jubilaciones al 31/12/2019, disponibles en las Cuentas Corrientes Bancarias conforme los saldos expuestos en el módulo pertinente del SIPAF.

#### Créditos Corrientes

Corresponde a los saldos de Administración Central, Organismos Descentralizados, Municipios y Comunas, Establecimientos Educativos Privados y otros Organismos Adheridos tanto de aportes personales como de contribuciones patronales devengados y no percibidos al 31/12/2019.

Se incluye asimismo la información correspondiente a los saldos corrientes de Convenios de pago y aquellos rubros que son depositados a través del Gobierno Provincial.

Al respecto la Dirección Provincial de la Caja de Jubilaciones y Pensiones dictó en el año 2.009 la Resolución General N° 1/09 a través de la cual se ordenan los procedimientos previstos en distintas resoluciones vigentes a dicha fecha, en cuanto a la determinación de deudas previsionales, aspecto formal de las intimaciones y condiciones para la celebración de convenios de pago con organismos aportantes al sistema, estableciéndose al respecto la obligación por parte de los entes de cumplir con la presentación de la totalidad de las declaraciones juradas al momento de la solicitud del convenio.

El acto administrativo citado fue actualizado en el año 2018 mediante el dictado de la Resolución General N° 001/18 que modifica los valores establecidos para la actualización y financiación de las deudas que los organismos aportantes deben cancelar a la Caja.

Es pertinente mencionar que en el marco de la normativa mencionada, se determinan deudas sobre base presunta o estimada para aquellos casos en los que se detecten conceptos sobre los cuales no se han realizado aportes y contribuciones y que según dictamen de la Dirección General de Asuntos Jurídicos, debieron realizarse. Dicha





**PROVINCIA DE SANTA FE**  
Ministerio de Trabajo, Empleo y Seguridad Social  
Caja de Jubilaciones y Pensiones



deuda se intima y si mediare su reconocimiento (total o parcial) por parte del organismo deudor, éste realice la presentación de las declaraciones juradas respectivas que determinen la deuda sobre base cierta. El monto reclamado sobre base presunta en concepto de aportes y contribuciones al 31/12/2019 asciende a \$ 91.764.767,70.

### **Créditos no Corrientes**

Se incluyen los saldos no corrientes de Convenios de pago.

### **Bienes de Uso**

Se expone la existencia al cierre del ejercicio de los bienes incorporados al patrimonio de esta Caja, así como las amortizaciones acumuladas a dicha fecha. Se incluyen las incorporaciones producidas durante el ejercicio y las amortizaciones correspondientes al mismo.

### **Activos Intangibles**

Corresponde a las licencias de software requerido por el equipamiento informático existente.

## **PASIVO**

En el presente rubro se incluyen las deudas que surgen del funcionamiento del organismo, distinguiendo las mismas según se trate de Pasividades Mensuales, Liquidaciones Individuales, Cuentas de Terceros Pasividades, Previsiones, Cuentas de Terceros Activos, Remuneraciones al Personal y Bienes y Servicios no Personales.

## **PATRIMONIO NETO**

### **Resultado del ejercicio**

Por tratarse el presente de un Balance Contable Patrimonial, el resultado del ejercicio se determina mediante el criterio del devengado para la contabilización de los recursos y de los gastos. Ello implica que existan diferencias respecto del resultado financiero de la ejecución




**PROVINCIA DE SANTA FE**  
Ministerio de Trabajo, Empleo y Seguridad Social  
Caja de Jubilaciones y Pensiones




presupuestaria. Dichas diferencias fueron detalladas y justificadas en el Cuadro de Compatibilidad Contable que forma parte del presente Balance y cuya presentación fuera impuesta por Circular 125/05 de la Contaduría General de la Provincia.

### **Resultado ejercicios anteriores**

La variación durante el ejercicio 2019 respecto del saldo inicial, se corresponde con la asignación del resultado del ejercicio 2018.



CPN JULIO RUGNA  
CONTADOR GENERAL  
CAJA DE JUBILACIONES Y PENSIONES  
DE LA PROVINCIA DE SANTA FE



Dr. HUMBERTO GIOBERGIA  
DIRECTOR PROVINCIAL  
CAJA DE JUBILACIONES Y PENSIONES  
DE LA PROVINCIA DE SANTA FE



PROVINCIA DE SANTA FE  
Ministerio de Trabajo, Empleo y Seguridad Social  
Caja de Jubilaciones y Pensiones



## ESTADO DE RESULTADOS

A través de las presentes consideraciones se expone la metodología aplicada en la determinación del Resultado y su exposición para cada uno de los sistemas que administra esta Caja de Jubilaciones y Pensiones de la Provincia.

### 1-Rubros de Recursos

**a)** En la ejecución presupuestaria se exponen los recursos por el criterio de lo percibido, excepto en el mes de diciembre del año 2019 donde se consignan los correspondientes a dicho mes más lo percibido en enero de 2020 hasta el momento de cierre de la ejecución. Por igual criterio, en enero de 2019 sólo se exponen en la ejecución presupuestaria 2019 los recursos que ingresan con posterioridad a la fecha de corte de la ejecución presupuestaria 2018.

**b)** Se consigna a través de la Cuenta "Devolución Ejercicios Vencidos" las pasividades impagas que no fueron detraídas del gasto en pasividades por tratarse de gastos devengados en el ejercicio anterior.

**c)** Dentro de los recursos se incluye los intereses de los convenios suscriptos por organismos aportantes durante el año 2019, que por su particularidad resulta importante hacer la aclaración que se reconoce como recurso una suma de \$ 123.191.797,08 que representa los intereses totales por mora y financiación calculados para la cancelación de deudas que los organismos aportantes mantienen con la Caja de Jubilaciones y Pensiones de la Provincia. La contrapartida es la generación de crédito bajo la cuenta "Cuota convenio a percibir" (desagregada por tipo de organismo), que además incluye la deuda histórica incluida en los convenios suscriptos.

**d)** Se reflejan en cuentas contables separadas la diferencial de alícuota respecto a las vigentes en el ámbito nacional conforme Decreto N° 670/06 para la totalidad de los organismos aportantes desagregada por cada uno de los sectores.



**PROVINCIA DE SANTA FE**  
Ministerio de Trabajo, Empleo y Seguridad Social  
Caja de Jubilaciones y Pensiones



e) Se expone dentro de los recursos el Financiamiento del Déficit Previsional. Dicho importe es percibido por la Caja para cubrir el déficit originado en la administración del régimen de la Ley 11530, del régimen de la Ley 6915 y para cubrir aquellas erogaciones a cargo del Tesoro Provincial.

## 2-Rubros de Erogaciones

a) Se constituye la previsión, y por consiguiente se asume un quebranto estimado en el ejercicio, para afrontar juicios de acuerdo a la Ley N° 12.036 y cuya suma fuera considerada en el presupuesto para el ejercicio 2020.

b) Se informa de manera desagregada las contribuciones patronales al IAPOS por los pasivos provinciales abonadas a dicho organismo por esta Caja. De este modo, y según las pasividades que las originen, se exponen las Contribuciones Patronales al IAPOS de las leyes 6915, 11530 y 9214.

CPN JULIO RUGNA  
CONTADOR GENERAL  
CAJA DE JUBILACIONES Y PENSIONES  
DE LA PROVINCIA DE SANTA FE

Dr. HUMBERTO GIOBERGIA  
DIRECTOR PROVINCIAL  
CAJA DE JUBILACIONES Y PENSIONES  
DE LA PROVINCIA DE SANTA FE



CAJA DE JUBILACIONES Y PENSIONES DE LA PROVINCIA DE SANTA FE


Balance cerrado al 31/12/2019

BIENES DE USO

| BIENES  | Valor al Inicio     | Aumentos            | Disminuciones | Valor al Cierre      | Amortizaciones      |             |                   |                     | Valor Residual Neto |
|---|---------------------|---------------------|---------------|----------------------|---------------------|-------------|-------------------|---------------------|---------------------|
|   |                     |                     |               |                      | Acum. al Inicio     | Bajas       | Del Ejercicio     | Acum. al Cierre     |                     |
| <b>Terrenos</b>                                     | <b>2.023.732,66</b> |                     |               | <b>2.023.732,66</b>  |                     |             |                   |                     | <b>2.023.732,66</b> |
| Moreno e/San Martín-Sta Fe                          | 240.000,00          |                     |               | 240.000,00           |                     |             |                   |                     | 240.000,00          |
| 1ra. Junta 2724-Santa Fe                            | 979.426,20          |                     |               | 979.426,20           |                     |             |                   |                     | 979.426,20          |
| 1ra. Junta 2741-Santa Fe                            | 240.000,00          |                     |               | 240.000,00           |                     |             |                   |                     | 240.000,00          |
| Av. Pellegrini 1595-Rosario                         | 564.306,46          |                     |               | 564.306,46           |                     |             |                   |                     | 564.306,46          |
| <b>Edificios</b>                                    | <b>1.737.066,98</b> | <b>0,00</b>         | <b>0,00</b>   | <b>1.737.066,98</b>  | <b>812.026,32</b>   | <b>0,00</b> | <b>35.578,49</b>  | <b>847.604,81</b>   | <b>889.462,17</b>   |
| 1ra. Junta 2724-Santa Fe                            | 848.552,98          |                     |               | 848.552,98           | 407.305,44          |             | 16.971,06         | 424.276,50          | 424.276,48          |
| Mejora - 1ra. Junta 2724 Ej.2008                    | 1.801,35            |                     |               | 1.801,35             | 535,58              |             | 48,69             | 584,27              | 1.217,08            |
| 1ra. Junta 2741-Santa Fe                            | 244.897,96          |                     |               | 244.897,96           | 117.551,03          |             | 4.897,96          | 122.448,99          | 122.448,97          |
| Mejora - 1ra. Junta 2741 Ej.2004                    | 29.426,79           |                     |               | 29.426,79            | 10.765,92           |             | 717,73            | 11.483,65           | 17.943,14           |
| Mejora - 1ra. Junta 2741 Ej.2005                    | 57.055,32           |                     |               | 57.055,32            | 19.969,35           |             | 1.426,38          | 21.395,73           | 35.659,59           |
| Mejora - 1ra. Junta 2741 Ej.2007                    | 51.196,76           |                     |               | 51.196,76            | 16.167,38           |             | 1.347,28          | 17.514,66           | 33.682,10           |
| Mejora - 1ra. Junta 2741 Ej.2008                    | 920,00              |                     |               | 920,00               | 273,48              |             | 24,86             | 298,35              | 621,65              |
| Av. Pellegrini 1595-Rosario                         | 490.515,82          |                     |               | 490.515,82           | 235.447,62          |             | 9.810,32          | 245.257,94          | 245.257,88          |
| Mejora - Av. Pellegrini 1595 Ej.2007                | 12.700,00           |                     |               | 12.700,00            | 4.010,52            |             | 334,21            | 4.344,73            | 8.355,27            |
| <b>Muebles y Útiles</b>                             | <b>4.594.118,34</b> | <b>1.224.194,82</b> | <b>0,00</b>   | <b>5.818.313,16</b>  | <b>3.318.454,00</b> | <b>0,00</b> | <b>658.491,86</b> | <b>3.976.945,86</b> | <b>1.841.367,30</b> |
| S/Inventario M.y Út.en gral.                        | 2.219.918,31        | 392.088,27          |               | 2.612.006,58         | 1.436.623,63        |             | 161.751,58        | 1.598.375,21        | 1.013.631,37        |
| S/Inventario M.y Út.informáticos                    | 2.374.200,03        | 832.106,55          |               | 3.206.306,58         | 1.881.830,37        |             | 496.740,28        | 2.378.570,65        | 827.735,93          |
| <b>Rodados</b>                                      | <b>558.318,03</b>   | <b>0,00</b>         | <b>0,00</b>   | <b>558.318,03</b>    | <b>395.126,51</b>   | <b>0,00</b> | <b>81.595,76</b>  | <b>476.722,27</b>   | <b>81.595,76</b>    |
| Utilit.Kangoo Mod.2005 Dom.ESL 562                  | 44.000,00           |                     |               | 44.000,00            | 44.000,00           |             | 0,00              | 44.000,00           | 0,00                |
| Mejora utilitario Kangoo Mod. 2005                  | 399,99              |                     |               | 399,99               | 399,99              |             | 0,00              | 399,99              | 0,00                |
| VW Bora TDI Trendline Dom. KNK 486 mod 2011         | 108.655,00          |                     |               | 108.655,00           | 108.655,00          |             | 0,00              | 108.655,00          | 0,00                |
| Peugeot 408 Allure 1.6 HDI - Dominio AA987ZF        | 394.400,00          |                     |               | 394.400,00           | 236.640,00          |             | 78.880,00         | 315.520,00          | 78.880,00           |
| Mejora Peugeot 408 Allure 1.6 HDI - Dominio AA987ZF | 10.863,04           |                     |               | 10.863,04            | 5.431,52            |             | 2.715,76          | 8.147,28            | 2.715,76            |
| <b>TOTAL GENERAL</b>                                | <b>8.913.236,01</b> | <b>1.224.194,82</b> | <b>0,00</b>   | <b>10.137.430,83</b> | <b>4.525.606,83</b> | <b>0,00</b> | <b>775.666,11</b> | <b>5.301.272,94</b> | <b>4.835.157,89</b> |

CPN JULIO RUGNA  
CONTADOR GENERAL  
CAJA DE JUBILACIONES Y PENSIONES  
DE LA PROVINCIA DE SANTA FE

Dr. HUMBERTO GIOBERGIA  
DIRECTOR PROVINCIAL  
CAJA DE JUBILACIONES Y PENSIONES  
DE LA PROVINCIA DE SANTA FE





PROVINCIA DE SANTA FE  
Ministerio de Trabajo, Empleo y Seguridad Social  
Caja de Jubilaciones y Pensiones

CAJA DE JUBILACIONES Y PENSIONES DE LA PROVINCIA DE SANTA FE

Balance cerrado al 31/12/2019

ACTIVOS INTANGIBLES

| BIENES                 | Valor al Inicio  | Aumentos    | Disminuciones | Valor al Cierre  | Amortizaciones   |               |                  | Valor Residual Neto |
|------------------------|------------------|-------------|---------------|------------------|------------------|---------------|------------------|---------------------|
|                        |                  |             |               |                  | Acum. al Inicio  | Del Ejercicio | Acum. al Cierre  |                     |
| Activos Intangibles    | 95.439,59        | 0,00        | 0,00          | 95.439,59        | 95.439,59        | 0,00          | 95.439,59        | 0,00                |
| Licencias informáticas | 95.439,59        |             |               | 95.439,59        | 95.439,59        |               | 95.439,59        | 0,00                |
| <b>TOTAL GENERAL</b>   | <b>95.439,59</b> | <b>0,00</b> | <b>0,00</b>   | <b>95.439,59</b> | <b>95.439,59</b> | <b>0,00</b>   | <b>95.439,59</b> | <b>0,00</b>         |

CPN JULIO  
COM  
CAJ  
LE

Dr. HUMBERTO GIOBERGIA  
DIRECTOR PROVINCIAL  
CAJA DE JUBILACIONES Y PENSIONES  
DE LA PROVINCIA DE SANTA FE

