



Estado de situación patrimonial al 31/12/2018

| | | Ejercicio 2018 | Ejercicio 2017 |
|--------------------------------------|--|-----------------------------|-----------------------------|
| <u>1.0.00.00.000.000.0000</u> | <u>ACTIVO</u> | <u>41.215.989,57</u> | <u>31.141.029,44</u> |
| <u>1.00.00.000.000.0000</u> | <u>ACTIVO CORRIENTE</u> | <u>39.611.365,84</u> | <u>30.038.660,22</u> |
| 01.00.000.000.0000 | DISPONIBILIDADES | 33.223.337,43 | 25.317.065,24 |
| 02.000.000.0000 | BANCOS | 33.223.337,43 | 25.317.065,24 |
| 001.000.0000 | N.B.S.F.S.A 330 599 1689305 | 0,70 | 0,70 |
| 002.000.0000 | N.B.S.F.S.A. 330 599 1825200 | 33.223.336,73 | 25.317.064,54 |
| 03.00.000.000.0000 | CREDITOS | 6.388.028,41 | 4.721.594,98 |
| 01.000.000.0000 | CUENTAS A COBRAR | 6.388.028,41 | 4.721.594,98 |
| 001.000.0000 | RECURSOS A RECAUDAR | 6.388.028,41 | 4.721.594,98 |
| 001.0000 | CONTRIBUCIONES FIGURATIVAS A PERCIBIR DE AC | 6.388.028,41 | 4.721.594,98 |
| <u>2.00.00.000.000.0000</u> | <u>ACTIVO NO CORRIENTE</u> | <u>1.604.623,73</u> | <u>1.102.369,22</u> |
| 04.00.000.000.0000 | BIENES DE USO | 4.682.857,32 | 3.414.745,55 |
| 03.000.000.0000 | MAQUINARIAS Y EQUIPOS | 3.910.341,37 | 3.134.229,60 |
| 08.000.000.0000 | RODADOS | 492.000,00 | 0,00 |
| 09.000.000.0000 | CONSTRUC.BIENES DE DOMINIO PRIVADO TERMINADO | 280.515,95 | 280.515,95 |
| 05.00.000.000.0000 | AMORTIZACION ACUMULADA BIENES DE USO | (3.078.233,59) | (2.312.376,33) |
| 02.000.000.0000 | AMORTIZACION ACUMULADA MAQUINARIA Y EQUIPOS | (2.946.171,73) | (2.284.324,78) |
| 03.000.000.0000 | AMORTIZACION ACUM. CONSTRUCCION DOM. PRIVADO TERMINADA | (33.661,86) | (28.051,55) |
| 04.000.000.0000 | AMORTIZACION ACUMULADA RODADOS | (98.400,00) | 0,00 |
| <u>2.0.00.00.000.000.0000</u> | <u>PASIVO</u> | <u>6.388.029,11</u> | <u>4.721.595,68</u> |
| <u>1.00.00.000.000.0000</u> | <u>PASIVO CORRIENTE</u> | <u>6.388.029,11</u> | <u>4.721.595,68</u> |
| 01.00.000.000.0000 | DEUDAS | 6.388.029,11 | 4.721.595,68 |
| 01.000.000.0000 | GASTOS EN PERSONAL A PAGAR | 6.285.120,26 | 4.721.594,98 |
| 001.000.0000 | SUELDOS Y SALARIOS A PAGAR | 3.061.120,98 | 2.281.134,37 |
| 002.000.0000 | RETENCIONES PERSONALES A PAGAR | 1.728.656,32 | 1.305.589,72 |
| 001.0000 | OTRAS RET. PERS. SUELDO | 1.728.656,32 | 1.305.589,72 |
| 003.000.0000 | CONTRIBUCIONES PATRONALES A PAGAR | 1.495.342,96 | 1.134.870,89 |
| 001.0000 | CONTRIBUCIONES PATRONALES CAJA DE JUBILACION | 1.052.890,03 | 799.470,07 |
| 002.0000 | CONTRIBUCIONES PATRONALES IAPOS | 367.287,27 | 278.884,97 |
| 003.0000 | OTRAS CONTRIBUCIONES PATRONALES A PAGAR | 75.165,66 | 56.515,85 |
| 03.000.000.0000 | RETENCIONES A PAGAR | 0,70 | 0,70 |
| 001.000.0000 | RET. IMPUESTOS A PAGAR | 0,70 | 0,70 |
| 99.000.000.0000 | OTRAS CUENTAS A PAGAR | 102.908,15 | 0,00 |
| <u>2.00.00.000.000.0000</u> | <u>PASIVOS NO CORRIENTES</u> | <u>0,00</u> | <u>0,00</u> |


 Ing. Qco. RAÚL SAMITIER
 SECRETARIO
 AGENCIA SANTAFESINA DE
 SEGURIDAD ALIMENTARIA


Estado de situación patrimonial al 31/12/2018

| | | Ejercicio 2018 | Ejercicio 2017 |
|-------------------------------|---------------------------------------|----------------------|----------------------|
| <u>3.0.00.00.000.000.0000</u> | <u>PATRIMONIO</u> | <u>34.827.960,46</u> | <u>26.419.433,76</u> |
| 1.00.00.000.000.0000 | HACIENDA PUBLICA | 0,00 | 0,00 |
| <u>2.00.00.000.000.0000</u> | <u>PATRIMONIO INSTITUCIONAL</u> | <u>34.827.960,46</u> | <u>26.419.433,76</u> |
| 02.00.000.000.0000 | RESULTADO EJERCICIOS ANTERIORES | 25.818.915,13 | 18.142.100,96 |
| 03.00.000.000.0000 | RESULTADO DEL EJERCICIO | 8.408.526,70 | 7.676.814,17 |
| 05.00.000.000.0000 | CAPITAL INSTITUCIONAL | 600.518,63 | 600.518,63 |
| 01.000.000.0000 | CAPITAL | 600.518,63 | 600.518,63 |
| | <u>Total Pasivo y Patrimonio Neto</u> | <u>41.215.989,57</u> | <u>31.141.029,44</u> |


 Ing. Qco. RAUL SAMITIER
 SECRETARIO
 AGENCIA SANTAFESINA DE
 SEGURIDAD ALIMENTARIA


Estados de resultados al 31/12/2018

| | Ejercicio 2018 al 31/12/2018 | Ejercicio 2017 al 31/12/2017 |
|--|------------------------------|------------------------------|
| <u>5.0.00.00.000.000.0000 RECURSOS</u> | <u>89.713.461,10</u> | <u>74.592.041,10</u> |
| <u>1.00.00.000.000.0000 INGRESOS CORRIENTES</u> | <u>89.713.461,10</u> | <u>74.592.041,10</u> |
| 03.00.000.000.0000 INGRESOS NO TRIBUTARIOS | 30.209.920,39 | 24.077.994,35 |
| 01.000.000.0000 TASAS BROMATOLÓGICAS | 30.209.920,39 | 24.077.994,35 |
| 07.00.000.000.0000 CONTRIBUCIONES RECIBIDAS | 59.503.540,71 | 50.514.046,75 |
| 01.000.000.0000 CONTRIBUCIONES DE LA ADMINISTR.CENTRAL | 59.503.540,71 | 50.514.046,75 |
| <u>6.0.00.00.000.000.0000 GASTOS</u> | <u>81.304.934,40</u> | <u>66.915.226,93</u> |
| <u>1.00.00.000.000.0000 GASTOS CORRIENTES</u> | <u>81.304.934,40</u> | <u>66.915.226,93</u> |
| 01.00.000.000.0000 GASTOS DE CONSUMO | 81.304.934,40 | 66.864.226,93 |
| 01.000.000.0000 REMUNERACIONES | 59.022.596,01 | 50.432.978,79 |
| 001.000.0000 SUELDOS Y SALARIOS | 47.944.965,90 | 40.968.348,88 |
| 002.000.0000 CONTRIBUCIONES PATRONALES | 11.077.630,11 | 9.464.629,91 |
| 02.000.000.0000 BIENES Y SERVICIOS | 21.516.481,13 | 15.979.206,88 |
| 001.000.0000 BIENES DE CONSUMO | 3.642.682,21 | 2.519.598,69 |
| 002.000.0000 SERVICIOS NO PERSONALES | 17.873.798,92 | 13.459.608,19 |
| 03.000.000.0000 AMORTIZACION | 765.857,26 | 452.041,26 |
| 02.00.000.000.0000 RENTAS DE LA PROPIEDAD | 0,00 | 51.000,00 |
| 02.000.000.0000 ALQUILERES VARIOS | 0,00 | 51.000,00 |
| <i>Resultado económico</i> | <u>8.408.526,70</u> | <u>7.676.814,17</u> |


 Ing. Qco. RAÚL SAMITIER
 SECRETARIO
 AGENCIA SANTAFESINA DE
 SEGURIDAD ALIMENTARIA

**AGENCIA SANTAFESINA DE SEGURIDAD ALIMENTARIA
ESTADO DE EVOLUCION DEL PATRIMONIO NETO
POR EL PERIODO FINALIZADO EL 31 DE DICIEMBRE DE 2018**

| CONCEPTO | CONTRIBUCIONES DE CAPITAL (1) | RESULTADO | | | | CAPITAL INSTITUCIONAL (6) | PATRIMONIO INSTITUCIONAL (7)=(1)+(5)+(6) | EJERCICIO ANTERIOR |
|-------------------------------------|-------------------------------|--------------|---------------------------|------------------|-----------------------|---------------------------|--|--------------------|
| | | RESERVAS (2) | EJERCICIOS ANTERIORES (3) | NO ASIGNADOS (4) | TOTAL (5)=(2)+(3)+(4) | | | |
| Saldos al Inicio Ejercicio | 0,00 | | 18.142.100,96 | 7.676.814,17 | 25.818.915,13 | 0,00 | 25.818.915,13 | 18.142.100,96 |
| Saldo cierre Cuenta Especial | 0,00 | | 0,00 | | 0,00 | 600.518,63 | 600.518,63 | 600.518,63 |
| Saldo Ajustado de Inicio | 0,00 | | 18.142.100,96 | 7.676.814,17 | 25.818.915,13 | 600.518,63 | 26.419.433,76 | 18.742.619,59 |
| Asignación de Resultados 2017 | | | 7.676.814,17 | -7.676.814,17 | 0,00 | | 0,00 | 0,00 |
| Incremento de la Reserva | | | | | 0,00 | | 0,00 | 0,00 |
| Uso de la Reserva | | | | | 0,00 | | 0,00 | 0,00 |
| Ajuste de Contribuciones de Capital | | | | | | | | |
| - Aumentos | 0,00 | | | | 0,00 | | 0,00 | 0,00 |
| - Disminuciones | 0,00 | | | | 0,00 | | 0,00 | 0,00 |
| Ajuste de Resultado Ej. Ant. | | | | | | | | |
| - Aumentos | | | | | 0,00 | | 0,00 | 0,00 |
| - Disminuciones | | | | | 0,00 | | 0,00 | 0,00 |
| Resultado del Ejercicio | | | | 8.408.526,70 | 8.408.526,70 | | 8.408.526,70 | 7.676.814,17 |
| Saldos al cierre del ejercicio | 0,00 | 0,00 | 25.818.915,13 | 8.408.526,70 | 34.227.441,83 | 600.518,63 | 34.827.960,46 | 26.419.433,76 |


 Ing. Qco. RAUL SAMITIER
 SECRETARIO
 AGENCIA SANTAFESINA DE
 SEGURIDAD ALIMENTARIA


Denominación de la Entidad: Agencia de Seguridad Alimentaria (ASSAL)

ANEXO

BIENES DE USO

Por el ejercicio anual finalizado el 31/12/2018

| RUBROS | VALORES DE INCORPORACION | | | | AMORTIZACIONES | | | | VALOR RESIDUAL NETO | |
|---------------------------------|--------------------------|---------------------|---------------------|---------------------|---------------------|-------------|-------------------|---------------------|---------------------|---------------------|
| | Inicio del Ejercicio | Altas del Ejercicio | Bajas del Ejercicio | Valores al Cierre | Acumulad. al Inicio | Bajas | Del Ejercicio | Acumulad. al Cierre | EJERCICIO ACTUAL | EJERCICIO ANTERIOR |
| Construcc. Dom. Priv. Terminada | 280.515,95 | | | 280.515,95 | 28.051,55 | 0,00 | 5.610,31 | 33.661,86 | 246.854,09 | 252.464,40 |
| Terrenos | | | | 0,00 | | | | 0,00 | 0,00 | 0,00 |
| Maquinarias y Equipos | 3.134.229,60 | 776.111,77 | | 3.910.341,37 | 2.284.324,78 | 0,00 | 661.846,95 | 2.946.171,73 | 964.169,64 | 849.904,82 |
| Equipo Militar y de Seguridad | | | | 0,00 | | | | 0,00 | 0,00 | 0,00 |
| Muebles y Útiles | | | | 0,00 | | | | 0,00 | 0,00 | 0,00 |
| Rodados | | 492.000,00 | | 492.000,00 | | | 98.400,00 | 98.400,00 | 393.600,00 | 0,00 |
| TOTALES | 3.414.745,55 | 1.268.111,77 | 0,00 | 4.682.857,32 | 2.312.376,33 | 0,00 | 765.857,26 | 3.078.233,59 | 1.604.623,73 | 1.102.369,22 |


 Ing. Qco. RAUL SAMITIER
 SECRETARIO
 AGENCIA SANTAFESINA DE
 SEGURIDAD ALIMENTARIA