


Estado de situación patrimonial al 31/12/2018

| | | Ejercicio 2018 | Ejercicio 2017 |
|--------------------------------------|---------------------------------------------------------|-----------------------------|-----------------------------|
| <u>1.0.00.00.000.000.0000</u> | <u>ACTIVO</u> | <u>69.801.966,51</u> | <u>55.728.294,70</u> |
| <u>1.00.00.000.000.0000</u> | <u>ACTIVO CORRIENTE</u> | <u>56.595.515,46</u> | <u>42.591.620,63</u> |
| 01.00.000.000.0000 | DISPONIBILIDADES | 21.690.632,88 | 16.391.200,00 |
| 02.000.000.0000 | BANCOS | 21.690.632,88 | 16.391.200,00 |
| 001.000.0000 | NUEVO BANCO DE STA.FE -CTA.CTE.18723/09 | 21.688.621,58 | 16.375.893,09 |
| 002.000.0000 | NUEVO BANCO DE STA.FE -CTA.CTE.18996/07 | 50,00 | 50,00 |
| 003.000.0000 | NUEVO BANCO DE STA.FE -CTA.CTE.19003/05 | 1.861,30 | 12.551,27 |
| 004.000.0000 | NUEVO BANCO DE STA.FE -CTA.CTE.20000/06 | 100,00 | 2.705,64 |
| 03.00.000.000.0000 | CREDITOS | 34.904.882,58 | 26.200.420,63 |
| 01.000.000.0000 | CUENTAS A COBRAR | 34.904.882,58 | 26.200.420,63 |
| 001.000.0000 | RECURSOS A RECAUDAR | 34.904.882,58 | 26.200.420,63 |
| 001.0000 | APORTES PARA CUBRIR DEFICIT A RECAUDAR DE LA ADM.CTRAL. | 34.904.882,58 | 26.200.420,63 |
| <u>2.00.00.000.000.0000</u> | <u>ACTIVO NO CORRIENTE</u> | <u>13.206.451,05</u> | <u>13.136.674,07</u> |
| 04.00.000.000.0000 | BIENES DE USO | 23.684.209,76 | 20.635.771,78 |
| 03.000.000.0000 | MAQUINARIAS Y EQUIPOS | 13.820.565,22 | 10.772.127,24 |
| 09.000.000.0000 | CONSTRUC.BIENES DE DOMINIO PRIVADO TERMINADO | 9.810.704,88 | 9.810.704,88 |
| 10.000.000.0000 | CONSTRUC. BIENES DOMINIO PUBLICO TERMINADO | 52.939,66 | 52.939,66 |
| 05.00.000.000.0000 | AMORTIZACION ACUMULADA BIENES DE USO | (10.477.758,71) | (7.499.097,71) |
| 02.000.000.0000 | AMORTIZACION ACUM. MAQUINARIAS Y EQUIPOS | (9.542.548,35) | (6.761.568,13) |
| 07.000.000.0000 | AMORTIZACION ACUM. CONSTRUCCION DOM. PUB. | (8.470,33) | (7.411,54) |
| 08.000.000.0000 | AMORTIZACION ACUM. CONSTRUCCION DOM. PRIV. | (926.740,03) | (730.118,04) |
| 06.00.000.000.0000 | ACTIVOS INTANGIBLES | 1.539.970,30 | 1.494.372,17 |
| 07.00.000.000.0000 | AMORTIZACION ACUMULADA ACTIVOS INTANGIBLES | (1.539.970,30) | (1.494.372,17) |
| <u>2.0.00.00.000.000.0000</u> | <u>PASIVO</u> | <u>35.029.593,88</u> | <u>26.215.266,98</u> |
| <u>1.00.00.000.000.0000</u> | <u>PASIVO CORRIENTE</u> | <u>35.029.593,88</u> | <u>26.215.266,98</u> |
| 01.00.000.000.0000 | DEUDAS | 35.029.593,88 | 26.215.266,98 |
| 01.000.000.0000 | GASTOS EN PERSONAL A PAGAR | 34.606.512,08 | 25.750.908,47 |
| 001.000.0000 | SUELDOS Y SALARIOS A PAGAR | 15.529.802,88 | 12.011.392,73 |
| 002.000.0000 | RETENCIONES PERSONALES A PAGAR | 10.253.101,12 | 7.138.910,27 |
| 003.0000 | OTRAS RET.PERSONALES S/SUELDOS | 10.253.101,12 | 7.138.910,27 |
| 003.000.0000 | CONTRIBUCIONES PATRONALES A PAGAR | 8.823.608,08 | 6.600.605,47 |
| 001.0000 | CONTRIB.PATRON.CAJA JUB. A PAGAR | 5.720.370,27 | 4.300.316,51 |
| 002.0000 | CONTRIB.PATRON.IAPOS. A PAGAR | 1.995.478,14 | 1.500.110,60 |
| 003.0000 | OTRAS CONTRIB. PATRON. A PAGAR | 1.107.759,67 | 800.178,36 |

Estado de situación patrimonial al 31/12/2018


| | Ejercicio 2018 | Ejercicio 2017 |
|-------------------------------------------------------------|----------------------|----------------------|
| 2.1.01.02.000.000.0000 CUENTAS COMERCIALES A PAGAR | 258.997,01 | 288.318,90 |
| 001.000.0000 PROVEEDORES A PAGAR | 165.182,03 | 244.111,45 |
| 003.000.0000 CONTRATISTAS | 0,00 | 20.154,30 |
| 999.000.0000 OTRAS CUENTAS COMERCIALES A PAGAR | 93.814,98 | 24.053,15 |
| 03.000.000.0000 RETENCIONES A PAGAR | 10.665,07 | 16.000,03 |
| 002.000.0000 RETENCIONES DE IMPUESTOS A PAGAR | 10.665,07 | 16.000,03 |
| 05.000.000.0000 TRANSFERENCIAS A PAGAR | 65.450,00 | 13.000,00 |
| 99.000.000.0000 OTRAS CUENTAS A PAGAR | 87.969,72 | 147.039,58 |
| 001.000.0000 ADMINISTRACION CENTRAL - RECURSOS A TRANSFERIR | 0,00 | 14.846,35 |
| 002.000.0000 OTRAS CUENTAS A PAGAR | 86.158,42 | 132.193,23 |
| 003.000.0000 DEUDA EXTRAPRESUPUESTARIA A PAGAR | 1.811,30 | 0,00 |
| 2.00.00.000.000.0000 PASIVOS NO CORRIENTES | 0,00 | 0,00 |
| 3.0.00.00.000.000.0000 PATRIMONIO | 34.772.372,63 | 29.513.027,72 |
| 1.00.00.000.000.0000 HACIENDA PUBLICA | 0,00 | 0,00 |
| 2.00.00.000.000.0000 PATRIMONIO INSTITUCIONAL | 34.772.372,63 | 29.513.027,72 |
| 01.00.000.000.0000 TRANSF.Y CONTRIB. DE CAPITAL RECIBIDAS | 14.387.943,36 | 13.674.052,88 |
| 02.000.000.0000 CONTRIBUCIONES DE CAPITAL RECIBIDAS | 14.387.943,36 | 13.674.052,88 |
| 02.00.000.000.0000 RESULTADO EJERCICIOS ANTERIORES | 15.838.974,84 | 10.030.272,31 |
| 03.00.000.000.0000 RESULTADO DEL EJERCICIO | 4.545.454,43 | 5.808.702,53 |
| Total Pasivo y Patrimonio Neto | 69.801.966,51 | 55.728.294,70 |



 C.P.N. LILIANA G. B. GONZALEZ
 MC DIRECCIÓN DE ADMINISTRACIÓN
 - S.C.I.T. -


 Ing. Geog. ROBERTO O. FRICKX
 ADMINISTRADOR PROVINCIAL
 S.C.I.T.

Estados de resultados al 31/12/2018

| | Ejercicio 2018 al 31/12/2018 | Ejercicio 2017 al 31/12/2017 |
|-------------------------------------------------------------|------------------------------|------------------------------|
| <u>5.0.00.00.000.000.0000 RECURSOS</u> | <u>351.056.035,22</u> | <u>297.492.283,09</u> |
| <u>1.00.00.000.000.0000 INGRESOS CORRIENTES</u> | <u>351.056.035,22</u> | <u>297.492.283,09</u> |
| 03.00.000.000.0000 INGRESOS NO TRIBUTARIOS | 16.875,48 | 32.257,41 |
| 04.00.000.000.0000 VENTA DE BIENES Y SERVICIOS | 15.071.437,76 | 14.437.516,92 |
| 07.00.000.000.0000 CONTRIBUCIONES RECIBIDAS | 335.967.721,98 | 283.022.508,76 |
| 01.000.000.0000 CONTRIBUCIONES DE LA ADMINISTRACION CENTRAL | 335.967.721,98 | 283.022.508,76 |
| <u>6.0.00.00.000.000.0000 GASTOS</u> | <u>346.510.580,79</u> | <u>291.683.580,56</u> |
| <u>1.00.00.000.000.0000 GASTOS CORRIENTES</u> | <u>346.510.580,79</u> | <u>291.683.580,56</u> |
| <u>01.00.000.000.0000 GASTOS DE CONSUMO</u> | <u>345.630.065,63</u> | <u>291.119.058,55</u> |
| 01.000.000.0000 REMUNERACIONES | 326.296.589,55 | 275.276.799,13 |
| 001.000.0000 SUELDOS Y SALARIOS | 260.931.614,21 | 220.184.659,04 |
| 002.000.0000 CONTRIBUCIONES PATRONALES | 65.364.975,34 | 55.092.140,09 |
| 02.000.000.0000 BIENES Y SERVICIOS | 16.309.216,95 | 13.017.128,00 |
| 001.000.0000 BIENES DE CONSUMO | 3.058.404,53 | 2.429.679,33 |
| 002.000.0000 SERVICIOS NO PERSONALES | 13.250.812,42 | 10.587.448,67 |
| 03.000.000.0000 AMORTIZACION | 3.024.259,13 | 2.825.131,42 |
| <u>02.00.000.000.0000 RENTAS DE LA PROPIEDAD</u> | <u>309.846,41</u> | <u>246.347,01</u> |
| 02.000.000.0000 ALQUILERES VARIOS | 309.846,41 | 246.347,01 |
| <u>04.00.000.000.0000 TRANSFERENCIAS OTORGADAS</u> | <u>570.668,75</u> | <u>318.175,00</u> |
| 99.000.000.0000 OTRAS TRANSFERENCIAS | 570.668,75 | 318.175,00 |
| <i>Resultado económico</i> | <u>4.545.454,43</u> | <u>5.808.702,53</u> |


 C.P.A. LILIANA G. B. GONZALEZ
 AC DIRECCIÓN DE ADMINISTRACIÓN
 - S.C.I.T. -


 Ing. Geog. NORBERTO O. FRICKX
 ADMINISTRADOR PROVINCIAL
 S.C.I.T.

SERVICIO DE CATASTRO E INFORMACION TERRITORIAL
ESTADO DE EVOLUCION DEL PATRIMONIO NETO
POR EL PERIODO FINALIZADO EL 31 DE DICIEMBRE DE 2018
(Comparativo con el Ejercicio Anterior)

| CONCEPTO | VARIACIONES PATRIMONIALES (1) | CONTRIBUCIONES DE CAPITAL (2) | RESULTADO | | | | PATRIMONIO INSTITUCIONAL (7)=(1)+(2)+(6) | EJERCICIO ANTERIOR |
|-------------------------------------|-------------------------------|-------------------------------|--------------|---------------------------|------------------|-----------------------|------------------------------------------|--------------------|
| | | | RESERVAS (3) | EJERCICIOS ANTERIORES (4) | NO ASIGNADOS (5) | TOTAL (6)=(3)+(4)+(5) | | |
| Saldos al Inicio Ejercicio | 0,00 | 13.674.052,88 | 0,00 | 10.030.272,31 | 5.808.702,53 | 15.838.974,84 | 29.513.027,72 | 22.623.431,91 |
| Ajuste del Resultado Acumulado 2017 | | | | | | 0,00 | 0,00 | 0,00 |
| Saldo Ajustado de Inicio | 0,00 | 13.674.052,88 | | 10.030.272,31 | 5.808.702,53 | 15.838.974,84 | 29.513.027,72 | 22.623.431,91 |
| Asignación de Resultados 2017 | | | | 5.808.702,53 | -5.808.702,53 | 0,00 | 0,00 | 0,00 |
| Incremento de la Reserva | | | | | | | | |
| Uso de la Reserva | | | | | | | | |
| Ajuste de Contribuciones de Capital | | | | | | | | |
| - Aumentos | | | | | | 0,00 | 0,00 | 1.080.893,28 |
| - Disminuciones | | | | | | | | |
| Ajuste de Resultado Ej. Ant. | | | | | | | | |
| - Aumentos | 0,00 | 713.890,48 | | | | | | |
| - Disminuciones | | | | 0,00 | | 0,00 | 0,00 | 0,00 |
| Resultado del Ejercicio | | | | | 4.545.454,43 | 4.545.454,43 | 4.545.454,43 | 5.808.702,53 |
| Saldos al cierre del ejercicio | 0,00 | 14.387.943,36 | 0,00 | 15.838.974,84 | 4.545.454,43 | 20.384.429,27 | 34.772.372,63 | 29.513.027,72 |



C.P.N. LILIANA G. B. GONZALEZ
 NC DIRECCIÓN DE ADMINISTRACIÓN
 - S.C.I.T. -



Ing. Geog. NORBERTO O. FRICKX
 ADMINISTRADOR PROVINCIAL
 S.C.I.T.


Denominación de la Entidad: Servicio de Catastro e Información Territorial (SCIT)


ANEXO

BIENES DE USO

Por el ejercicio anual finalizado el 31/12/2018

| RUBROS | VALORES DE INCORPORACION | | | | AMORTIZACION | | | | VALOR RESIDUAL NETO | |
|-------------------------|--------------------------|---------------------|---------------------|----------------------|----------------------|-------------|---------------------|----------------------|----------------------|----------------------|
| | Inicio del Ejercicio | Altas del Ejercicio | Bajas del Ejercicio | Valores al Cierre | Acumuladas al Inicio | Bajas | Del Ejercicio | Acumuladas al Cierre | EJERCICIO ACTUAL | EJERCICIO ANTERIOR |
| Maquinarias y Equipos | 10.772.127,25 | 2.960.963,98 | | 13.733.091,23 | 6.761.568,13 | | 2.780.980,22 | 9.542.548,35 | 4.190.542,88 | 4.010.559,12 |
| Construcciones Publicas | 52.939,50 | | | 52.939,50 | 7.411,53 | | 1.058,79 | 8.470,32 | 44.469,18 | 45.527,97 |
| Construcciones Privadas | 9.583.660,22 | 222.503,61 | | 9.806.163,83 | 533.903,94 | | 196.214,09 | 730.118,03 | 9.076.045,80 | 9.049.756,28 |
| TOTALES | 20.408.726,97 | 3.183.467,59 | 0,00 | 23.592.194,56 | 7.302.883,60 | 0,00 | 2.978.253,10 | 10.281.136,70 | 13.311.057,86 | 13.105.843,37 |


 C.P.N. LILIANA G. B. GONZALEZ
 VC DIRECCIÓN DE ADMINISTRACIÓN
 - S.C.I.T. -


 Ing. Geog. NORBERTO O. FRICKX
 ADMINISTRADOR PROVINCIAL
 S.C.I.T.

ACTIVOS INTANGIBLES

Por el ejercicio anual finalizado el 31/12/2018

| RUBROS | VALORES DE INCORPORACION | | | | AMORTIZACION | | | | VALOR RESIDUAL NETO | |
|---------------------|--------------------------|---------------------|---------------------|-------------------|----------------------|-------------|------------------|----------------------|---------------------|--------------------|
| | Inicio del Ejercicio | Altas del Ejercicio | Bajas del Ejercicio | Valores al Cierre | Acumuladas al Inicio | Bajas | Del Ejercicio | Acumuladas al Cierre | EJERCICIO ACTUAL | EJERCICIO ANTERIOR |
| Activos Intangibles | 860.576,55 | 45.598,13 | | 906.174,68 | 860.576,55 | | 45.598,13 | 906.174,68 | 0,00 | 0,00 |
| TOTALES | 860.576,55 | 45.598,13 | 0,00 | 906.174,68 | 860.576,55 | 0,00 | 45.598,13 | 906.174,68 | 0,00 | 0,00 |

C.P.N. LILIANA G. B. GONZALEZ
VC DIRECCIÓN DE ADMINISTRACIÓN
- S.C.I.T. -Ing. Geog. NORBERTO O. FRICKX
ADMINISTRADOR PROVINCIAL
S.C.I.T.