

**Estado de situación patrimonial al 31/12/2018
al 31/12/2018 comparativo ejercicio 2017**


	Ejercicio 2018	Ejercicio 2017
<u>1.0.00.00.000.000.0000</u> ACTIVO	<u>3.920.148,51</u>	<u>2.419.515,97</u>
<u>1.00.00.000.000.0000</u> ACTIVO CORRIENTE	<u>3.526.331,31</u>	<u>2.355.703,37</u>
<u>03.00.000.000.0000</u> CREDITOS	<u>3.526.331,31</u>	<u>2.355.703,37</u>
01.000.000.0000 CUENTAS A COBRAR	3.526.331,31	2.355.703,37
001.000.0000 RECURSOS A RECAUDAR	3.526.331,31	2.355.703,37
001.0000 RECURSOS A COBRAR DE LA ADM.CENTRAL	3.508.540,22	2.336.353,38
002.0000 RECURSOS A COBRAR AUDITORIA SIGEPRO-SIGEN	17.791,09	19.349,99
<u>2.00.00.000.000.0000</u> ACTIVO NO CORRIENTE	<u>393.817,20</u>	<u>63.812,60</u>
<u>04.00.000.000.0000</u> BIENES DE USO	<u>1.290.014,35</u>	<u>665.574,16</u>
03.000.000.0000 MAQUINARIAS Y EQUIPOS	1.290.014,35	665.574,16
<u>05.00.000.000.0000</u> AMORTIZACION ACUMULADA BIENES DE USO	<u>(896.197,15)</u>	<u>(601.761,56)</u>
02.000.000.0000 AMORTIZACION ACUM.MAQUINARIAS Y EQUIPOS	(896.197,15)	(601.761,56)
<u>06.00.000.000.0000</u> ACTIVOS INTANGIBLES	<u>6.130,00</u>	<u>6.130,00</u>
<u>07.00.000.000.0000</u> AMORTIZACION ACUMULADA ACTIVOS INTANGIBLES	<u>(6.130,00)</u>	<u>(6.130,00)</u>
<u>2.0.00.00.000.000.0000</u> PASIVO	<u>3.508.540,22</u>	<u>2.337.912,28</u>
<u>1.00.00.000.000.0000</u> PASIVO CORRIENTE	<u>3.508.540,22</u>	<u>2.337.912,28</u>
<u>01.00.000.000.0000</u> DEUDAS	<u>3.508.540,22</u>	<u>2.337.912,28</u>
01.000.000.0000 GASTOS EN PERSONAL A PAGAR	3.366.161,51	2.128.491,87
001.000.0000 SUELDOS Y SALARIOS A PAGAR	1.504.524,76	1.040.541,65
002.000.0000 RETENCIONES PERSONALES A PAGAR	1.034.046,40	582.712,05
003.0000 OTRAS RETENCIONES PERSONALES S/SUELDOS	1.034.046,40	582.712,05
003.000.0000 CONTRIBUCIONES PATRONALES A PAGAR	827.590,35	505.238,17
001.0000 CONTRIBUCIONES PATRONALES CAJA DE JUBILAICONES	544.706,32	331.082,28
002.0000 CONTRIBUCIONES PATRONALES IAPOS	190.013,86	115.493,83
003.0000 OTRAS CONTRIBUCIONES PATRONALES A PAGAR	92.870,17	58.662,06
02.000.000.0000 CUENTAS COMERCIALES A PAGAR	9.106,70	17.621,98
001.000.0000 PROVEEDORES A PAGAR	9.106,70	17.621,98
99.000.000.0000 OTRAS CUENTAS A PAGAR	133.272,01	191.798,43
999.000.0000 OTRAS CUENTAS A PAGAR	133.272,01	191.798,43
<u>2.00.00.000.000.0000</u> PASIVOS NO CORRIENTES	<u>0,00</u>	<u>0,00</u>
<u>3.0.00.00.000.000.0000</u> PATRIMONIO	<u>411.608,29</u>	<u>81.603,69</u>
<u>1.00.00.000.000.0000</u> HACIENDA PUBLICA	<u>0,00</u>	<u>0,00</u>
<u>2.00.00.000.000.0000</u> PATRIMONIO INSTITUCIONAL	<u>411.608,29</u>	<u>81.603,69</u>
01.00.000.000.0000 TRANSF.Y CONTRIB. DE CAPITAL RECIBIDAS	1.229.330,95	657.689,74

**Estado de situación patrimonial al 31/12/2018
al 31/12/2018 comparativo ejercicio 2017**

		Ejercicio 2018	Ejercicio 2017
3.2.01.02.000.000.0000	CONTRIBUCIONES DE CAPITAL RECIBIDAS	1.229.330,95	657.689,74
02.00.000.000.0000	RESULTADO EJERCICIOS ANTERIORES	(576.086,05)	(445.961,21)
03.00.000.000.0000	RESULTADO DEL EJERCICIO	(241.636,61)	(130.124,84)
	<u>Total Pasivo y Patrimonio Neto</u>	<u>3.920.148,51</u>	<u>2.419.515,97</u>



ÁLVARO H. I. GARCÍA
 Coord. Gral. de Auditoría
 y Control de Gestión
 S:A:F: = M:G: y R.E.



C.P.N. ULISES PEDRO TIBALDO
 Director Gral. - S.A.F.
 M.G. y R.E.



C.P. EMILIANO I. ARZUAGA
 Síndico General de la Provincia

**Estados de resultados al 31/12/2018
al 31/12/2018 comparativo ejercicio 2017**

	Ejercicio 2018 al 31/12/2018	Ejercicio 2017 al 31/12/2017
<u>5.0.00.00.000.000.0000</u> RECURSOS	<u>32.548.829,80</u>	<u>23.448.096,64</u>
<u>1.00.00.000.000.0000</u> INGRESOS CORRIENTES	<u>32.548.829,80</u>	<u>23.448.096,64</u>
03.00.000.000.0000 INGRESOS NO TRIBUTARIOS	13.574,47	6.941,15
04.00.000.000.0000 VENTA DE BIENES Y SERVICIOS	108.106,73	39.665,39
07.00.000.000.0000 CONTRIBUCIONES RECIBIDAS	32.427.148,60	23.401.490,10
01.000.000.0000 CONTRIBUCIONES DE LA ADMINISTR.CENTRAL	32.427.148,60	23.401.490,10
<u>6.0.00.00.000.000.0000</u> GASTOS	<u>32.790.466,41</u>	<u>23.578.221,48</u>
<u>1.00.00.000.000.0000</u> GASTOS CORRIENTES	<u>32.790.466,41</u>	<u>23.578.221,48</u>
01.00.000.000.0000 GASTOS DE CONSUMO	31.989.042,40	22.948.527,48
01.000.000.0000 REMUNERACIONES	30.422.413,41	21.645.602,63
001.000.0000 SUELDOS Y SALARIOS	24.604.311,34	17.645.788,80
002.000.0000 CONTRIBUCIONES PATRONALES	5.818.102,07	3.999.813,83
02.000.000.0000 BIENES Y SERVICIOS	1.272.193,40	1.172.800,01
001.000.0000 BIENES DE CONSUMO	211.365,36	159.579,24
002.000.0000 SERVICIOS NO PERSONALES	1.060.828,04	1.013.220,77
03.000.000.0000 AMORTIZACION	294.435,59	130.124,84
02.00.000.000.0000 RENTAS DE LA PROPIEDAD	801.424,01	629.694,00
02.000.000.0000 ALQUILERES	801.424,01	629.694,00
<i>Resultado económico</i>	<u>(241.636,61)</u>	<u>(130.124,84)</u>

ÁLVARO H. I. GARCÍA
 Coord. Gral. de Auditoría
 y Control de Gestión
 S:A:F: - M.G. y R.E.

C.P.N. ULISES PEDRO TIBALDO
 Director Gral. - S.A.F.
 M.G. y R.E.

C.P. EMILIANO I. ARZUAGA
 Síndico General de la Provincia

SINDICATURA GENERAL DE LA PROVINCIA
ESTADO DE EVOLUCION DEL PATRIMONIO NETO
POR EL PERIODO FINALIZADO EL 31 DE DICIEMBRE DE 2018
(Comparativo con el Ejercicio Anterior)

CONCEPTO	CONTRIBUCIONES DE CAPITAL (1)	RESULTADO				PATRIMONIO INSTITUCIONAL (6)=(1)+(5)	EJERCICIO ANTERIOR
		RESERVAS (2)	EJERCICIOS ANTERIORES (3)	NO ASIGNADOS (4)	TOTAL (5)=(2)+(3)+(4)		
Saldos al Inicio Ejercicio	657.689,74		-445.961,21	-130.124,84	-576.086,05	81.603,69	133.073,29
Ajuste del Resultado					0,00	0,00	0,00
Saldo Ajustado de Inicio	657.689,74		-445.961,21	-130.124,84	-576.086,05	81.603,69	133.073,29
Asignación de Resultados 2017			-130.124,84	130.124,84	0,00	0,00	0,00
Incremento de la Reserva					0,00	0,00	0,00
Uso de la Reserva					0,00	0,00	0,00
Ajuste de Contribuciones de Capital							
- Aumentos	571.641,21				0,00	571.641,21	78.655,24
- Disminuciones	0,00				0,00	0,00	0,00
Ajuste de Resultado Ej. Ant.							
- Aumentos					0,00	0,00	0,00
- Disminuciones					0,00	0,00	0,00
Resultado del Ejercicio				-241.636,61	-241.636,61	-241.636,61	-130.124,84
Saldos al cierre del ejercicio	1.229.330,95	0,00	-576.086,05	-241.636,61	-817.722,66	411.608,29	81.603,69

ÁLVARO H. I. GARCÍA
 Coord. Gral. de Auditoría
 y Control de Gestión
 S:A:F: - M.G. y R.E.


C.P.N. ULISES PEDRO TIBALDO
 Director Gral. - S.A.F.
 M.G. y R.E.

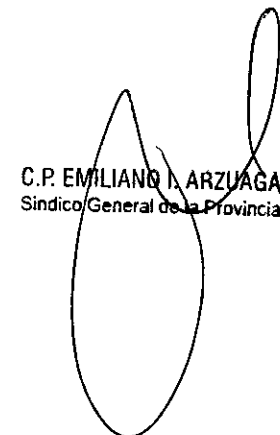
C.P. EMILIANO L. ARZUAGA
 Síndico General de la Provincia

**Cuadro Bs.de Uso Sindicatura General de la Provincia
Al 31/12/2018**

RUBROS	Valor al inicio del Ejercicio	Modificaciones del Ejercicio		TOTAL	Amortizaciones				VALOR RESIDUAL
		Aumentos	Disminución		Acum.al Inicio	Bajas	Del Ejercicio	Acum.al Cierre	
Edificios e Instalaciones				0,00				0,00	0,00
Terrenos				0,00				0,00	0,00
Maquinarias y Equipos	665.574,16	624.440,19		1.290.014,35	601.761,56		294.435,59	896.197,15	393.817,20
Equipo Militar y de Seguridad	0,00			0,00	0,00			0,00	0,00
Muebles y Útiles	0,00			0,00	0,00			0,00	0,00
Rodados	0,00			0,00	0,00			0,00	0,00
Activos Intangibles	6.130,00			6.130,00	6.130,00			6.130,00	0,00
TOTAL	671.704,16	624.440,19	0,00	1.296.144,35	607.891,56	0,00	294.435,59	902.327,15	393.817,20


ÁLVARO H. I. GARCÍA
 Coord. Gral. de Auditoría
 y Control de Gestión
 S:A:F: = M.O. y R.E.


C.P.N. ULISES PEDRO TAMBALDO
 Director Gral. - S.A.F.
 M.G. y R.E.


C.P. EMILIANO I. ARZUAGA
 Sindico General de la Provincia