


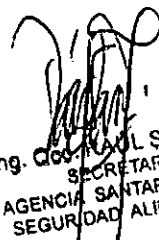
**Estado de situación patrimonial al 31/12/2017**

		Ejercicio 2017	Ejercicio 2016
<b><u>1.0.00.00.000.000.0000</u></b>	<b><u>ACTIVO</u></b>	<b><u>31.141.029,44</u></b>	<b><u>22.705.176,73</u></b>
<b><u>1.00.00.000.000.0000</u></b>	<b><u>ACTIVO CORRIENTE</u></b>	<b><u>30.038.660,22</u></b>	<b><u>21.623.480,94</u></b>
<b>01.00.000.000.0000</b>	<b>DISPONIBILIDADES</b>	<b>25.317.065,24</b>	<b>17.683.365,74</b>
02.000.000.0000	BANCOS	25.317.065,24	17.683.365,74
001.000.0000	N.B.S.F.S.A 330 599 1689305	0,70	0,70
002.000.0000	N.B.S.F.S.A. 330 599 1825200	25.317.064,54	17.683.365,04
<b>03.00.000.000.0000</b>	<b>CREDITOS</b>	<b>4.721.594,98</b>	<b>3.940.115,20</b>
01.000.000.0000	CUENTAS A COBRAR	4.721.594,98	3.940.115,20
001.000.0000	RECURSOS A RECAUDAR	4.721.594,98	3.940.115,20
001.0000	CONTRIBUCIONES FIGURATIVAS A PERCIBIR DE AC	4.721.594,98	3.940.115,20
<b><u>2.00.00.000.000.0000</u></b>	<b><u>ACTIVO NO CORRIENTE</u></b>	<b><u>1.102.369,22</u></b>	<b><u>1.081.695,79</u></b>
<b>04.00.000.000.0000</b>	<b>BIENES DE USO</b>	<b>3.414.745,55</b>	<b>2.919.589,62</b>
03.000.000.0000	MAQUINARIAS Y EQUIPOS	3.134.229,60	2.639.073,67
05.000.000.0000	CONSTRUC.EN PROC.EN BIENES DOM.PRIVADO	0,00	280.515,95
09.000.000.0000	CONSTRUC.BIENES DE DOMINIO PRIVADO TERMINADO	280.515,95	0,00
<b>05.00.000.000.0000</b>	<b>AMORTIZACION ACUMULADA BIENES DE USO</b>	<b>(2.312.376,33)</b>	<b>(1.837.893,83)</b>
02.000.000.0000	AMORTIZACION ACUMULADA MAQUINARIA Y EQUIPOS	(2.284.324,78)	(1.837.893,83)
03.000.000.0000	AMORTIZACION ACUMULADA CONST. DOM. PRIV. TERMINADA	(28.051,55)	0,00
<b><u>2.0.00.00.000.000.0000</u></b>	<b><u>PASIVO</u></b>	<b><u>4.721.595,68</u></b>	<b><u>3.940.115,90</u></b>
<b><u>1.00.00.000.000.0000</u></b>	<b><u>PASIVO CORRIENTE</u></b>	<b><u>4.721.595,68</u></b>	<b><u>3.940.115,90</u></b>
<b>01.00.000.000.0000</b>	<b>DEUDAS</b>	<b>4.721.595,68</b>	<b>3.940.115,90</b>
01.000.000.0000	GASTOS EN PERSONAL A PAGAR	4.721.594,98	3.886.391,18
001.000.0000	SUELDOS Y SALARIOS A PAGAR	2.281.134,37	1.875.134,87
002.000.0000	RETENCIONES PERSONALES A PAGAR	1.305.589,72	1.101.587,15
001.0000	OTRAS RET. PERS. SUELDO	1.305.589,72	1.101.587,15
003.000.0000	CONTRIBUCIONES PATRONALES A PAGAR	1.134.870,89	909.669,16
001.0000	CONTRIBUCIONES PATRONALES CAJA DE JUBILACION	799.470,07	637.260,53
002.0000	CONTRIBUCIONES PATRONALES IAPOS	278.884,97	222.300,18
003.0000	OTRAS CONTRIBUCIONES PATRONALES A PAGAR	56.515,85	50.108,45
03.000.000.0000	RETENCIONES A PAGAR	0,70	0,70
001.000.0000	RET. IMPUESTOS A PAGAR	0,70	0,70
99.000.000.0000	OTRAS CUENTAS A PAGAR	0,00	53.724,02
<b><u>2.00.00.000.000.0000</u></b>	<b><u>PASIVOS NO CORRIENTES</u></b>	<b><u>0,00</u></b>	<b><u>0,00</u></b>
<b><u>3.0.00.00.000.000.0000</u></b>	<b><u>PATRIMONIO</u></b>	<b><u>26.419.433,76</u></b>	<b><u>18.765.060,83</u></b>

  
 Ing. Qca. RAÚL SAMITIER  
 SECRETARIO  
 AGENCIA SANTAFESINA DE  
 SEGURIDAD ALIMENTARIA

**Estado de situación patrimonial al 31/12/2017**

	Ejercicio 2017	Ejercicio 2016
<u>3.1.00.00.000.000.0000 HACIENDA PUBLICA</u>	<u>0,00</u>	<u>0,00</u>
<u>2.00.00.000.000.0000 PATRIMONIO INSTITUCIONAL</u>	<u>26.419.433,76</u>	<u>18.765.060,83</u>
02.00.000.000.0000 RESULTADO EJERCICIOS ANTERIORES	18.142.100,96	13.628.953,03
03.00.000.000.0000 RESULTADO DEL EJERCICIO	7.676.814,17	4.535.589,17
05.00.000.000.0000 CAPITAL INSTITUCIONAL	600.518,63	600.518,63
01.000.000.0000 CAPITAL	600.518,63	600.518,63
<u>Total Pasivo y Patrimonio Neto</u>	<u>31.141.029,44</u>	<u>22.705.176,73</u>

  
 Ing. Carlos SAMITIER  
 SECRETARIO  
 AGENCIA SANTAFESINA DE  
 SEGURIDAD ALIMENTARIA


**Estados de resultados al 31/12/2017**

	Ejercicio 2017 al 31/12/2017	Ejercicio 2016 al 31/12/2016
<b><u>5.0.00.00.000.000.0000 RECURSOS</u></b>	<b><u>74.592.041,10</u></b>	<b><u>56.010.835,96</u></b>
<b><u>1.00.00.000.000.0000 INGRESOS CORRIENTES</u></b>	<b><u>74.592.041,10</u></b>	<b><u>56.010.835,96</u></b>
<b>03.00.000.000.0000 INGRESOS NO TRIBUTARIOS</b>	<b>24.077.994,35</b>	<b>17.073.426,41</b>
01.000.000.0000 TASAS BROMATOLOGICAS	24.077.994,35	17.073.426,41
<b>07.00.000.000.0000 CONTRIBUCIONES RECIBIDAS</b>	<b>50.514.046,75</b>	<b>38.937.409,55</b>
01.000.000.0000 CONTRIBUCIONES DE LA ADMINISTR.CENTRAL	50.514.046,75	38.937.409,55
<b><u>6.0.00.00.000.000.0000 GASTOS</u></b>	<b><u>66.915.226,93</u></b>	<b><u>51.475.246,79</u></b>
<b><u>1.00.00.000.000.0000 GASTOS CORRIENTES</u></b>	<b><u>66.915.226,93</u></b>	<b><u>51.475.246,79</u></b>
<b>01.00.000.000.0000 GASTOS DE CONSUMO</b>	<b>66.864.226,93</b>	<b>51.475.246,79</b>
01.000.000.0000 REMUNERACIONES	50.432.978,79	38.883.685,53
001.000.0000 SUELDOS Y SALARIOS	40.968.348,88	31.797.453,91
002.000.0000 CONTRIBUCIONES PATRONALES	9.464.629,91	7.086.231,62
02.000.000.0000 BIENES Y SERVICIOS	15.979.206,88	12.081.478,12
001.000.0000 BIENES DE CONSUMO	2.519.598,69	1.880.481,25
002.000.0000 SERVICIOS NO PERSONALES	13.459.608,19	10.200.996,87
03.000.000.0000 AMORTIZACION	452.041,26	510.083,14
<b>02.00.000.000.0000 RENTAS DE LA PROPIEDAD</b>	<b>51.000,00</b>	<b>0,00</b>
02.000.000.0000 ALQUILERES VARIOS	51.000,00	0,00
<i>Resultado económico</i>	<u><u>7.676.814,17</u></u>	<u><u>4.535.589,17</u></u>

  
 Ing. G. RAUL SAMITIER  
 SECRETARIO  
 AGENCIA SANTAFESINA DE  
 SEGURIDAD ALIMENTARIA

**AGENCIA SANTAFESINA DE SEGURIDAD ALIMENTARIA  
ESTADO DE EVOLUCION DEL PATRIMONIO NETO  
POR EL PERIODO FINALIZADO EL 31 DE DICIEMBRE DE 2017**

CONCEPTO	CONTRIBUCIONES DE CAPITAL (1)	RESULTADO				CAPITAL INSTITUCIONAL (6)	PATRIMONIO INSTITUCIONAL (7)=(1)+(5)+(6)	EJERCICIO ANTERIOR
		RESERVAS (2)	EJERCICIOS ANTERIORES (3)	NO ASIGNADOS (4)	TOTAL (5)=(2)+(3)+(4)			
Saldos al Inicio Ejercicio	0,00		13.628.953,03	4.535.589,17	18.164.542,20	0,00	18.164.542,20	13.628.953,03
Saldo cierre Cuenta Especial	0,00		0,00		0,00	600.518,63	600.518,63	600.518,63
Saldo Ajustado de Inicio	0,00		13.628.953,03	4.535.589,17	18.164.542,20	600.518,63	18.765.060,83	14.229.471,66
Asignación de Resultados 2016			4.535.589,17	-4.535.589,17	0,00		0,00	0,00
Incremento de la Reserva					0,00		0,00	0,00
Uso de la Reserva					0,00		0,00	0,00
Ajuste de Contribuciones de Capital								
- Aumentos	0,00				0,00		0,00	0,00
- Disminuciones	0,00				0,00		0,00	0,00
Ajuste de Resultado Ej. Ant.			-22.441,24					
- Aumentos					0,00		0,00	0,00
- Disminuciones					0,00		0,00	0,00
Resultado del Ejercicio				7.676.814,17	7.676.814,17		7.676.814,17	4.535.589,17
Saldos al cierre del ejercicio	0,00	0,00	18.142.100,96	7.676.814,17	25.818.915,13	600.518,63	26.419.433,76	18.765.060,83

  
 Ing. Qco. PAUL SAMITIER  
 SECRETARIO  
 AGENCIA SANTAFESINA DE  
 SEGURIDAD ALIMENTARIA


Denominación de la Entidad: Agencia de Seguridad Alimentaria (ASSAL)

ANEXO

## BIENES DE USO

Por el ejercicio anual finalizado el 31/12/2017

RUBROS	VALORES DE INCORPORACION				AMORTIZACIONES				VALOR RESIDUAL NETO	
	Inicio del Ejercicio	Altas del Ejercicio	Bajas del Ejercicio	Valores al Cierre	Acumulad. al Inicio	Bajas	Del Ejercicio	Acumulad. al Cierre	EJERCICIO ACTUAL	EJERCICIO ANTERIOR
Construcc. Dom. Priv. Terminada	0,00	280.515,95		280.515,95	0,00	0,00	28.051,55	28.051,55	252.464,40	0,00
Terrenos				0,00				0,00	0,00	0,00
Maquinarias y Equipos	2.639.073,67	495.155,93		3.134.229,60	1.837.893,83	0,00	446.430,95	2.284.324,78	849.904,82	801.179,84
Equipo Militar y de Seguridad				0,00				0,00	0,00	0,00
Muebles y Útiles				0,00				0,00	0,00	0,00
Rodados				0,00				0,00	0,00	0,00
<b>TOTALES</b>	<b>2.639.073,67</b>	<b>775.671,88</b>	<b>0,00</b>	<b>3.414.745,55</b>	<b>1.837.893,83</b>	<b>0,00</b>	<b>474.482,50</b>	<b>2.312.376,33</b>	<b>1.102.369,22</b>	<b>801.179,84</b>



Ing. Qco. RAUL SAMITIER  
SECRETARIO  
AGENCIA SANTAFESINA DE  
SEGURIDAD ALIMENTARIA