



Estado de situación patrimonial al 31/12/2017
COMPARATIVO


		Ejercicio 2017	Ejercicio 2016
<u>1.0.00.00.000.000.0000</u>	ACTIVO	<u>55.728.294,70</u>	<u>45.448.427,82</u>
<u>1.00.00.000.000.0000</u>	ACTIVO CORRIENTE	<u>42.591.620,63</u>	<u>32.505.943,29</u>
01.00.000.000.0000	DISPONIBILIDADES	16.391.200,00	9.702.747,90
02.000.000.0000	BANCOS	16.391.200,00	9.702.747,90
001.000.0000	NUEVO BANCO DE STA.FE -CTA.CTE.18723/09	16.375.893,09	9.680.747,38
002.000.0000	NUEVO BANCO DE STA.FE -CTA.CTE.18996/07	50,00	50,00
003.000.0000	NUEVO BANCO DE STA.FE -CTA.CTE.19003/05	12.551,27	21.850,52
004.000.0000	NUEVO BANCO DE STA.FE -CTA.CTE.20000/06	2.705,64	100,00
03.00.000.000.0000	CREDITOS	26.200.420,63	22.803.195,39
01.000.000.0000	CUENTAS A COBRAR	26.200.420,63	22.645.084,24
001.000.0000	RECURSOS A RECAUDAR	26.200.420,63	22.645.084,24
001.0000	APORTES PARA CUBRIR DEFICIT A RECAUDAR DE LAADM.CTRAL.	26.200.420,63	22.645.084,24
99.000.000.0000	OTROS CREDITOS	0,00	158.111,15
002.000.0000	AFIP - RETENCION EN GANANCIA- A RECAUDAR	0,00	158.111,15
<u>2.00.00.000.000.0000</u>	ACTIVO NO CORRIENTE	<u>13.136.674,07</u>	<u>12.942.484,53</u>
04.00.000.000.0000	BIENES DE USO	20.635.771,78	18.250.246,44
03.000.000.0000	MAQUINARIAS Y EQUIPOS	10.772.127,24	8.613.646,56
09.000.000.0000	CONSTRUC.BIENES DE DOMINIO PRIVADO TERMINADO	9.810.704,88	9.583.660,22
10.000.000.0000	CONSTRUC. BIENES DOMINIO PUBLICO TERMINADO	52.939,66	52.939,66
05.00.000.000.0000	AMORTIZACION ACUMULADA BIENES DE USO	(7.499.097,71)	(5.307.761,91)
02.000.000.0000	AMORTIZACION ACUM. MAQUINARIAS Y EQUIPOS	(6.761.568,13)	(4.767.505,22)
07.000.000.0000	AMORTIZACION ACUM. CONSTRUCCION DOM. PUB.	(7.411,54)	(6.352,75)
08.000.000.0000	AMORTIZACION ACUM. CONSTRUCCION DOM. PRIV.	(730.118,04)	(533.903,94)
06.00.000.000.0000	ACTIVOS INTANGIBLES	1.494.372,17	860.576,55
07.00.000.000.0000	AMORTIZACION ACUMULADA ACTIVOS INTANGIBLES	(1.494.372,17)	(860.576,55)
<u>2.0.00.00.000.000.0000</u>	PASIVO	<u>26.215.266,98</u>	<u>22.824.995,91</u>
<u>1.00.00.000.000.0000</u>	PASIVO CORRIENTE	<u>26.215.266,98</u>	<u>22.824.995,91</u>
01.00.000.000.0000	DEUDAS	26.215.266,98	22.824.995,91
01.000.000.0000	GASTOS EN PERSONAL A PAGAR	25.750.908,47	22.381.103,87
001.000.0000	SUELDOS Y SALARIOS A PAGAR	12.011.392,73	10.167.129,55
002.000.0000	RETENCIONES PERSONALES A PAGAR	7.138.910,27	6.835.181,01
003.0000	OTRAS RET.PERSONALES S/SUELDOS	7.138.910,27	6.835.181,01
003.000.0000	CONTRIBUCIONES PATRONALES A PAGAR	6.600.605,47	5.378.793,31
001.0000	CONTRIB.PATRON.CAJA JUB. A PAGAR	4.300.316,51	3.511.826,09

Estado de situación patrimonial al 31/12/2017
COMPARATIVO

	Ejercicio 2017	Ejercicio 2016
2.1.01.01.003.002.0000 CONTRIB.PATRON.IAPOS. A PAGAR	1.500.110,60	1.225.055,45
003.0000 OTRAS CONTRIB. PATRON. A PAGAR	800.178,36	641.911,77
03.000.000.0000 CUENTAS COMERCIALES A PAGAR	288.318,90	345.772,39
001.000.0000 PROVEEDORES A PAGAR	244.111,45	285.629,22
003.000.0000 CONTRATISTAS	20.154,30	0,00
999.000.0000 OTRAS CUENTAS COMERCIALES A PAGAR	24.053,15	60.143,17
03.000.000.0000 RETENCIONES A PAGAR	16.000,03	16.856,55
002.000.0000 RETENCIONES DE IMPUESTOS A PAGAR	16.000,03	16.856,55
05.000.000.0000 TRANSFERENCIAS A PAGAR	13.000,00	0,00
99.000.000.0000 OTRAS CUENTAS A PAGAR	147.039,58	81.263,10
001.000.0000 ADMINISTRACION CENTRAL - RECURSOS A TRANSFERIR	14.846,35	21.800,52
002.000.0000 OTRAS CUENTAS A PAGAR	132.193,23	59.462,58
<u>2.00.00.000.000.0000 PASIVOS NO CORRIENTES</u>	0,00	0,00
<u>3.0.00.00.000.000.0000 PATRIMONIO</u>	<u>29.513.027,72</u>	<u>22.623.431,91</u>
<u>1.00.00.000.000.0000 HACIENDA PUBLICA</u>	0,00	0,00
<u>2.00.00.000.000.0000 PATRIMONIO INSTITUCIONAL</u>	<u>29.513.027,72</u>	<u>22.623.431,91</u>
01.00.000.000.0000 TRANSFY CONTRIB. DE CAPITAL RECIBIDAS	13.674.052,88	12.593.159,60
02.000.000.0000 CONTRIBUCIONES DE CAPITAL RECIBIDAS	13.674.052,88	12.593.159,60
02.00.000.000.0000 RESULTADO EJERCICIOS ANTERIORES	10.030.272,31	2.532.539,09
03.00.000.000.0000 RESULTADO DEL EJERCICIO	5.808.702,53	7.497.733,22
<u>Total Pasivo y Patrimonio Neto</u>	<u>55.728.294,70</u>	<u>45.448.427,82</u>



JECILIA SOLEDAD MUZYCKA
 JEFE SECC. PAGOS TESORERIA
 DIRECCION DE ADMINISTRACION
 S.C.I.T



C.P.N. LILIANA G. B. GONZALEZ
 JVC DIRECCION DE ADMINISTRACION
 - S.C.I.T. -



Ing. Roberto O. FRICKX
 ADMINISTRADOR PROVINCIAL
 S.C.I.T.

**Estados de resultados al 31/12/2017
COMPARATIVO**

	Ejercicio 2017 al 31/12/2017	Ejercicio 2016 al 31/12/2016
<u>5.0.00.00.000.000.0000 RECURSOS</u>	<u>297.492.283,09</u>	<u>233.174.645,59</u>
<u>1.00.00.000.000.0000 INGRESOS CORRIENTES</u>	<u>297.492.283,09</u>	<u>233.174.645,59</u>
03.00.000.000.0000 INGRESOS NO TRIBUTARIOS	32.257,41	8.245,52
04.00.000.000.0000 VENTA DE BIENES Y SERVICIOS	14.437.516,92	12.540.765,70
07.00.000.000.0000 CONTRIBUCIONES RECIBIDAS	283.022.508,76	220.625.634,37
01.000.000.0000 CONTRIBUCIONES DE LAADMINISTR.CENTRAL	283.022.508,76	220.625.634,37
<u>6.0.00.00.000.000.0000 GASTOS</u>	<u>291.683.580,56</u>	<u>225.676.912,37</u>
<u>1.00.00.000.000.0000 GASTOS CORRIENTES</u>	<u>291.683.580,56</u>	<u>225.676.912,37</u>
<u>01.00.000.000.0000 GASTOS DE CONSUMO</u>	<u>291.119.058,55</u>	<u>225.459.825,40</u>
01.000.000.0000 REMUNERACIONES	275.276.799,13	213.601.105,50
001.000.0000 SUELDOS Y SALARIOS	220.184.659,04	170.823.837,05
002.000.0000 CONTRIBUCIONES PATRONALES	55.092.140,09	42.777.268,45
02.000.000.0000 BIENES Y SERVICIOS	13.017.128,00	10.047.625,69
001.000.0000 BIENES DE CONSUMO	2.429.679,33	1.771.604,01
002.000.0000 SERVICIOS NO PERSONALES	10.587.448,67	8.276.021,68
03.000.000.0000 AMORTIZACION	2.825.131,42	1.811.094,21
<u>02.00.000.000.0000 RENTAS DE LA PROPIEDAD</u>	<u>246.347,01</u>	<u>177.086,97</u>
02.000.000.0000 ALQUILERES VARIOS	246.347,01	177.086,97
<u>04.00.000.000.0000 TRANSFERENCIAS OTORGADAS</u>	<u>318.175,00</u>	<u>40.000,00</u>
99.000.000.0000 OTRAS TRANSFERENCIAS	318.175,00	40.000,00
<i>Resultado económico</i>	<u><u>5.808.702,53</u></u>	<u><u>7.497.733,22</u></u>


 JECILIA SOLÍS MUZYCKA
 JEFE SECC. PAGOS TESORERÍA
 DIRECCIÓN DE ADMINISTRACIÓN
 S.C.I.T.


 C.P.N. LILIANA G. B. GONZÁLEZ
 MC DIRECCIÓN DE ADMINISTRACIÓN
 - S.C.I.T. -



 Ing. Sergio NORBERTO O. FRICKX
 ADMINISTRADOR PROVINCIAL
 S.C.I.T.

SERVICIO DE CATASTRO E INFORMACION TERRITORIAL
ESTADO DE EVOLUCION DEL PATRIMONIO NETO
POR EL PERIODO FINALIZADO EL 31 DE DICIEMBRE DE 2017
(Comparativo con el Ejercicio Anterior)

CONCEPTO	VARIACIONES PATRIMONIALES (1)	CONTRIBUCIONES DE CAPITAL (2)	RESERVAS (3)	RESULTADO		TOTAL (6)=(3)+(4)+(5)	PATRIMONIO INSTITUCIONAL (7)=(1)+(2)+(6)	EJERCICIO ANTERIOR
				EJERCICIOS ANTERIORES (4)	NO ASIGNADOS (5)			
Saldos al Inicio Ejercicio	0,00	12.593.159,60		2.532.539,09	7.497.733,22	10.030.272,31	22.623.431,91	14.677.512,24
Ajuste del Resultado Acumulado 2016						0,00	0,00	0,00
Saldo Ajustado de Inicio	0,00	12.593.159,60		2.532.539,09	7.497.733,22	10.030.272,31	22.623.431,91	14.677.512,24
Asignación de Resultados 2016				7.497.733,22	-7.497.733,22	0,00	0,00	0,00
Incremento de la Reserva								
Uso de la Reserva								
Ajuste de Contribuciones de Capital								
- Aumentos		1.080.893,28				0,00	1.080.893,28	448.186,45
- Disminuciones								
Ajuste de Resultado Ej. Ant.								
- Aumentos	0,00							
- Disminuciones				0,00		0,00	0,00	
Resultado del Ejercicio					5.808.702,53	5.808.702,53	5.808.702,53	7.497.733,22
Saldos al cierre del ejercicio	0,00	13.674.052,88	0,00	10.030.272,31	5.808.702,53	15.838.974,84	29.513.027,72	22.623.431,91


JECILIA SOLEDAD MUZYCKA
JEFE SECC. PAGOS TESORERÍA
DIRECCIÓN DE ADMINISTRACIÓN
S.C.I.T.


C.P.N. LILIANA G. B. GONZÁLEZ
AVC DIRECCIÓN DE ADMINISTRACIÓN
- S.C.I.T. -


Ing. Geog. NORBERTO O. FRICKX
ADMINISTRADOR PROVINCIAL
S.C.I.T.


Denominación de la Entidad: Servicio de Catastro e Información Territorial (SCIT)


ANEXO

BIENES DE USO

Por el ejercicio anual finalizado el 31/12/2017

RUBROS	VALORES DE INCORPORACION				AMORTIZACION				VALOR RESIDUAL NETO	
	Inicio del Ejercicio	Altas del Ejercicio	Bajas del Ejercicio	Valores al Cierre	Acumuladas al Inicio	Bajas	Del Ejercicio	Acumuladas al Cierre	EJERCICIO ACTUAL	EJERCICIO ANTERIOR
Maquinarias y Equipos	8.613.646,56	2.158.480,68		10.772.127,24	4.767.505,22		1.994.062,91	6.761.568,13	4.010.559,11	3.846.141,34
Construcciones Publicas	52.939,66			52.939,66	6.352,75		1.058,79	7.411,54	45.528,12	46.586,91
Construcciones Privadas	9.583.660,22	227.044,66		9.810.704,88	533.903,94		196.214,10	730.118,04	9.080.586,84	9.049.756,28
TOTALES	11.015.704,49	2.385.525,34	0,00	20.635.771,78	5.307.761,91	0,00	2.191.335,80	7.499.097,71	13.136.674,07	11.015.704,49


 CECILIA SOLEDAD MUZYCKA
 JEFE SECC. PAGOS TESORERIA
 DIRECCION DE ADMINISTRACION
 S.C.I.T.



 C.P.N. LILIANA G. B. GONZALEZ
 AC DIRECCION DE ADMINISTRACION
 - S.C.I.T. -



 Ing. Geog. NORBERTO O. FRICKX
 ADMINISTRADOR PROVINCIAL
 S.C.I.T.

ACTIVOS INTANGIBLES

Por el ejercicio anual finalizado el 31/12/2017

RUBROS	VALORES DE INCORPORACION				AMORTIZACION				VALOR RESIDUAL NETO	
	Inicio del Ejercicio	Altas del Ejercicio	Bajas del Ejercicio	Valores al Cierre	Acumuladas al Inicio	Bajas	Del Ejercicio	Acumuladas al Cierre	EJERCICIO ACTUAL	EJERCICIO ANTERIOR
Activos Intangibles	860.576,55	633.795,62		1.494.372,17	860.576,55		633.795,62	1.494.372,17	0,00	0,00
TOTALES	860.576,55	633.795,62	0,00	1.494.372,17	860.576,55	0,00	633.795,62	1.494.372,17	0,00	0,00


CECILIA SOLEDAD MUZYCKA
 JEFE DECC. PAGOS TESORERÍA
 DIRECCIÓN DE ADMINISTRACIÓN
 S.C.I.T.


C.P.N. LILIANA G. B. GONZÁLEZ
 MC DIRECCIÓN DE ADMINISTRACIÓN
 - S.C.I.T. -


Ing. Geog. NORBERTO O. FRICKX
 ADMINISTRADOR PROVINCIAL
 S.C.I.T.