


**Estado de situación patrimonial al 31/12/2017
comparativo con el ejercicio anterior.**

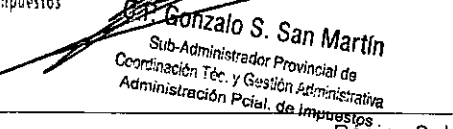
| | | Ejercicio 2017 | Ejercicio 2016 |
|--------------------------------------|--|------------------------------|------------------------------|
| <u>1.0.00.00.000.000.0000</u> | ACTIVO | <u>148.922.414,21</u> | <u>124.337.931,65</u> |
| <u>1.00.00.000.000.0000</u> | ACTIVO CORRIENTE | <u>132.227.863,67</u> | <u>108.066.604,87</u> |
| <u>01.00.000.000.0000</u> | DISPONIBILIDADES | 126.906.753,58 | 60.223.223,98 |
| 02.000.000.0000 | BANCOS | 126.903.278,58 | 60.219.748,98 |
| 001.000.0000 | N.B.S.F. - CUENTA 9033/02 - GASTOS | 1.263.666,09 | 267.373,13 |
| 002.000.0000 | N.B.S.F. - CUENTA 9116/09 - SUELDOS | 51.143.803,37 | 3.575.015,46 |
| 003.000.0000 | N.B.S.F. - CUENTA 19066/03 FONDO ESTIMULO | 74.316.044,00 | 55.996.092,00 |
| 004.000.0000 | N.B.S.F. - CUENTA 9801/05 GASTOS DE FUNCIONAMIENTO | 179.765,12 | 381.268,39 |
| 04.000.000.0000 | DISPONIBILIDAD EN PODER DE LOS SERV.ADMINS. | 3.475,00 | 3.475,00 |
| 001.000.0000 | RECUPERO GASTOS CAUSICOS | 3.475,00 | 3.475,00 |
| <u>03.00.000.000.0000</u> | CREDITOS | 5.321.110,09 | 47.364.289,47 |
| 99.000.000.0000 | OTROS CREDITOS | 5.321.110,09 | 47.364.289,47 |
| 001.000.0000 | DEFICIT A COBRAR ADM CENTRAL | 5.321.110,09 | 47.364.289,47 |
| <u>08.00.000.000.0000</u> | CARGOS DIFERIDOS | 0,00 | 479.091,42 |
| 02.000.000.0000 | GASTOS A IMPUTAR PRESUPUESTARIAMENTE | 0,00 | 479.091,42 |
| <u>2.00.00.000.000.0000</u> | ACTIVO NO CORRIENTE | <u>16.694.550,54</u> | <u>16.271.326,78</u> |
| <u>04.00.000.000.0000</u> | BIENES DE USO | 16.786.855,21 | 16.676.370,25 |
| 03.000.000.0000 | MAQUINARIAS Y EQUIPOS | 14.685.229,24 | 14.574.744,28 |
| 09.000.000.0000 | CONSTRUC.BIENES DE DOMINIO PRIVADO TERMINADO | 2.101.625,97 | 2.101.625,97 |
| <u>05.00.000.000.0000</u> | AMORTIZACION ACUMULADA BIENES DE USO | (12.922.458,58) | (12.200.632,20) |
| 01.000.000.0000 | AMORTIZACION ACUM.EDIFICIOS E INSTALACIONES | (168.130,08) | (126.097,56) |
| 02.000.000.0000 | AMORTIZACION ACUM. MAQUINARIAS Y EQUIPOS | (12.754.328,50) | (12.074.534,64) |
| <u>06.00.000.000.0000</u> | ACTIVOS INTANGIBLES | 14.251.885,80 | 13.217.320,62 |
| <u>07.00.000.000.0000</u> | AMORTIZACION ACUMULADA ACTIVOS INTANGIBLES | (1.421.731,89) | (1.421.731,89) |
| <u>2.0.00.00.000.000.0000</u> | PASIVO | <u>131.729.091,81</u> | <u>107.583.683,01</u> |
| <u>1.00.00.000.000.0000</u> | PASIVO CORRIENTE | <u>131.729.091,81</u> | <u>107.583.683,01</u> |
| <u>01.00.000.000.0000</u> | DEUDAS | 131.725.530,66 | 107.580.121,86 |
| 01.000.000.0000 | GASTOS EN PERSONAL A PAGAR | 125.458.993,76 | 101.918.181,93 |
| 001.000.0000 | SUELDOS Y SALARIOS A PAGAR | 29.230.852,69 | 30.632.097,19 |
| 002.000.0000 | RETENCIONES PERSONALES A PAGAR | 11.712.263,20 | 12.028.773,02 |
| 003.0000 | OTRAS RETENCIONES PERSONALES S/SUELDO | 11.712.263,20 | 12.028.773,02 |
| 003.000.0000 | CONTRIBUCIONES PATRONALES A PAGAR | 10.199.833,87 | 3.261.219,72 |
| 001.0000 | CONTRIBUCIONES PATRONALES CAJA DE JUBILACIONES A PAGAR | 6.701.993,48 | 2.735.138,71 |
| 002.0000 | CONTRIBUCIONES PATRONALES IAPOS A PAGAR | 2.301.214,99 | 25.401,54 |

**Estado de situación patrimonial al 31/12/2017
comparativo con el ejercicio anterior.**

| | Ejercicio 2017 | Ejercicio 2016 |
|--|-----------------------|-----------------------|
| 2.1.01.01.003.003.0000 OTRAS CONTRIBUCIONES PATRONALES A PAGAR | 1.196.625,40 | 500.679,47 |
| 005.000.0000 OTROS GASTOS EN PERSONAL A PAGAR | 74.316.044,00 | 55.996.092,00 |
| 001.0000 FONDO PREMIO ESTIMULO ADMINISTRACION CENTRAL | 74.316.044,00 | 55.996.092,00 |
| 02.000.000.0000 CUENTAS COMERCIALES A PAGAR | 6.057.878,23 | 5.204.747,79 |
| 001.000.0000 PROVEEDORES A PAGAR | 6.005.226,18 | 4.927.395,79 |
| 999.000.0000 OTRAS CUENTAS COMERCIALES A PAGAR | 52.652,05 | 277.352,00 |
| 03.000.000.0000 RETENCIONES A PAGAR | 207.863,27 | 184.067,66 |
| 001.000.0000 RETENCIONES DE IMPUESTOS A PAGAR | 207.863,27 | 184.067,66 |
| 99.000.000.0000 OTRAS CUENTAS A PAGAR | 795,40 | 273.124,48 |
| 07.00.000.000.0000 CUENTAS TRANSITORIAS DEL EJERCICIO | 0,00 | 3.561,15 |
| 99.000.000.0000 OTRAS CUENTAS TRANSITORIAS | 0,00 | 3.561,15 |
| 001.000.0000 DEVOLUCION CUENTA RECAUDADORA | 0,00 | 3.561,15 |
| 08.00.000.000.0000 PASIVOS A CORTO PLAZO | 3.561,15 | 0,00 |
| 01.000.000.0000 DEUDA ADMINISTRACION CENTRAL | 3.561,15 | 0,00 |
| 2.00.00.000.000.0000 PASIVOS NO CORRIENTES | 0,00 | 0,00 |
| 3.0.00.00.000.000.0000 PATRIMONIO | 17.193.322,40 | 16.754.248,64 |
| 1.00.00.000.000.0000 HACIENDA PUBLICA | 0,00 | 0,00 |
| 2.00.00.000.000.0000 PATRIMONIO INSTITUCIONAL | 17.193.322,40 | 16.754.248,64 |
| 01.00.000.000.0000 TRANSF.Y CONTRIB. DE CAPITAL RECIBIDAS | 30.542.196,06 | 29.397.145,92 |
| 02.000.000.0000 CONTRIBUCIONES DE CAPITAL RECIBIDAS | 30.542.196,06 | 29.397.145,92 |
| 02.00.000.000.0000 RESULTADO EJERCICIOS ANTERIORES | (12.642.897,28) | (11.509.407,92) |
| 03.00.000.000.0000 RESULTADO DEL EJERCICIO | (705.976,38) | (1.133.489,36) |
| Total Pasivo y Patrimonio Neto | 148.922.414,21 | 124.337.931,65 |


C.P.N. CESAR JOSE RADICI
 Jefe Sección a/c Resol. 02/13
 Administración Pcial. de Impuestos


C.P.N. Valentin Cueto
 DIRECTOR a/c Res. Int. 026/16
 Dirección de Administración
 Administración Provincial de Impuestos


Gonzalo S. San Martín
 Sub-Administrador Provincial de
 Coordinación Téc. y Gestión Administrativa
 Administración Pcial. de Impuestos



C.P.N. LUCIANO E. MOHAMAD
 ADMINISTRADOR PROVINCIAL
 Administración Pcial. de impuestos

**Estados de resultados al 31/12/2017
comparativo con el ejercicio anterior.**

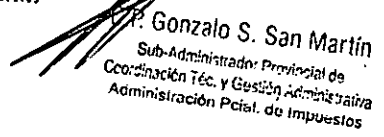
| | Ejercicio 2017 al 31/12/2017 | Ejercicio 2016 al 31/12/2016 |
|--|--------------------------------|------------------------------|
| <u>5.0.00.00.000.000.0000 RECURSOS</u> | <u>1.121.823.942,56</u> | <u>914.819.640,57</u> |
| <u>1.00.00.000.000.0000 INGRESOS CORRIENTES</u> | <u>1.121.823.942,56</u> | <u>914.819.640,57</u> |
| 04.00.000.000.0000 VENTA DE BIENES Y SERVICIOS | 293.229,60 | 294.642,88 |
| 01.000.000.0000 VENTA DE PAPEL API | 21.852,00 | 3.495,00 |
| 02.000.000.0000 VENTA PLIEGOS API | 18.694,87 | 12.096,00 |
| 03.000.000.0000 RECUPERO GASTOS CAUSIDICOS | 252.682,73 | 279.051,88 |
| 07.00.000.000.0000 CONTRIBUCIONES RECIBIDAS | 1.121.514.862,96 | 914.524.997,69 |
| 01.000.000.0000 CONTRIBUCIONES DE LA ADMINISTR.CENTRAL | 1.121.514.862,96 | 914.524.997,69 |
| 08.00.000.000.0000 OTROS INGRESOS | 15.850,00 | 0,00 |
| <u>6.0.00.00.000.000.0000 GASTOS</u> | <u>1.122.529.918,94</u> | <u>915.953.129,93</u> |
| <u>1.00.00.000.000.0000 GASTOS CORRIENTES</u> | <u>1.122.529.918,94</u> | <u>915.953.129,93</u> |
| 01.00.000.000.0000 GASTOS DE CONSUMO | 1.122.529.918,94 | 915.953.129,93 |
| 01.000.000.0000 REMUNERACIONES | 682.358.507,28 | 574.071.456,65 |
| 001.000.0000 SUELDOS Y SALARIOS | 557.320.333,06 | 472.085.458,50 |
| 002.000.0000 CONTRIBUCIONES PATRONALES | 125.038.174,22 | 101.985.998,15 |
| 02.000.000.0000 BIENES Y SERVICIOS | 439.449.585,28 | 340.748.183,92 |
| 001.000.0000 BIENES DE CONSUMO | 6.803.271,93 | 6.733.162,64 |
| 001.0000 PRODUCTOS DE PAPEL | 3.983.750,00 | 3.371.967,73 |
| 002.0000 GASTOS DE FUNCIONAMIENTO | 1.644.280,39 | 1.793.453,26 |
| 003.0000 OTROS BIENES DE CONSUMO | 1.175.241,54 | 1.567.741,65 |
| 002.000.0000 SERVICIOS NO PERSONALES | 432.646.313,35 | 334.015.021,28 |
| 001.0000 TELEFONO | 1.107.442,91 | 1.044.321,54 |
| 002.0000 CORREO Y TELEFONO | 25.625.623,07 | 23.225.314,09 |
| 003.0000 ALQUILERES DE INMUEBLES | 4.297.522,88 | 3.234.831,50 |
| 004.0000 ALQUILERES DE EQUIPOS | 2.364.078,40 | 1.969.646,35 |
| 005.0000 MANTENIMIENTO DE EDIFICIOS | 4.879.346,32 | 5.200.230,48 |
| 006.0000 SERVICIOS MEDICOS | 240.769,76 | 191.072,58 |
| 007.0000 SERVICIOS JURIDICOS | 34.021,76 | 176.983,80 |
| 008.0000 SERVICIOS DE CAPACITACION PERSONAL | 0,00 | 1.470.866,67 |
| 010.0000 SERVICIOS COMERC Y FINANCIEROS | 309.270.603,41 | 235.168.507,12 |
| 011.0000 PUBLICIDAD Y PROPAGANDA | 3.133.193,60 | 871.075,50 |
| 012.0000 PASAJES Y VIATICOS | 4.116.799,02 | 3.696.159,00 |
| 013.0000 IMPUESTOS DIRECTOS | 64.632.595,64 | 49.127.457,40 |
| 014.0000 MULTAS Y RECARGOS | 1.181.634,84 | 1.143.242,41 |


**Estados de resultados al 31/12/2017
comparativo con el ejercicio anterior.**

| | Ejercicio 2017 al 31/12/2017 | Ejercicio 2016 al 31/12/2016 |
|--|------------------------------|------------------------------|
| 6.1.01.02.002.015.0000 COMISION ARBITRAL | 5.933.098,36 | 3.862.595,22 |
| 016.0000 COMISION FEDERAL | 1.537.105,45 | 1.252.894,66 |
| 017.0000 GASTOS FUNCIONAMIENTO-SERVICIOS | 3.078.539,39 | 2.379.822,96 |
| 018.0000 SERVICIOS NO PERSONALES-OTROS | 1.213.938,54 | 0,00 |
| 03.000.000.0000 AMORTIZACION | 721.826,38 | 1.133.489,36 |
| <i>Resultado económico</i> | <u>(705.976,38)</u> | <u>(1.133.489,36)</u> |


C.P.N. CESAR JOSE RADICI
 Jefe Sección a/c Resol. 02/13
 Administración Pcial. de Impuestos


C. P. N. Valentín Cueto
 DIRECTOR a/c Res. Int. 076/16
 Director de Administración
 Administración Provincial de Impuestos


G. Gonzalo S. San Martín
 Sub-Administrador Provincial de
 Coordinación Téc. y Gestión Administrativa
 Administración Pcial. de Impuestos


C.P.N. LUCIANO E. MOHAMAD
 ADMINISTRADOR PROVINCIAL
 Administración Pcial. de Impuestos

Estado de Evolución del Patrimonio Neto al 31/12/2017
comparativo con el ejercicio anterior

| Concepto | Contribuciones de capital (1) | Resultados Acumulados | | | | Patrimonio Institucional Actual (6)=(1)+(5) | Patrimonio Institucional Anterior |
|--|-------------------------------|-----------------------|---------------------------|------------------|-----------------------|---|-----------------------------------|
| | | Reservas (2) | Ejercicios anteriores (3) | No asignados (4) | Total (5)=(2)+(3)+(4) | | |
| Saldos al inicio del ejercicio | 29.397.145,92 | 0,00 | -11.509.407,92 | -1.133.489,36 | -12.642.897,28 | 16.754.248,64 | 5.530.233,16 |
| Modificaciones | | | | | 0,00 | 0,00 | 0,00 |
| Saldos al inicio modificados | 29.397.145,92 | 0,00 | -11.509.407,92 | -1.133.489,36 | -12.642.897,28 | 16.754.248,64 | 5.530.233,16 |
| Asignación de resultado 2016 | | | -1.133.489,36 | 1.133.489,36 | 0,00 | 0,00 | 0,00 |
| Incremento de reserva | | | | | 0,00 | 0,00 | 0,00 |
| Uso de la reserva | | | | | 0,00 | 0,00 | 0,00 |
| Ajuste de contribuciones de capital | | | | | | | |
| *Aumentos | 1.145.050,14 | | | | 0,00 | 1.145.050,14 | 12.357.504,84 |
| *Disminuciones | | | | | 0,00 | 0,00 | 0,00 |
| Ajuste de resultado ejercicio anterior | | | | | | | |
| *Aumentos | | | | | 0,00 | 0,00 | 0,00 |
| *Disminuciones | | | | | 0,00 | 0,00 | 0,00 |
| Resultado del ejercicio | | | | -705.976,38 | -705.976,38 | -705.976,38 | -1.133.489,36 |
| Saldos al cierre del ejercicio | 30.542.196,06 | 0,00 | -12.642.897,28 | -705.976,38 | -13.348.873,66 | 17.193.322,40 | 16.754.248,64 |

Cesar Jose Radici
C.P.N. CESAR JOSE RADICI
 Jefe Sección s/c Resol. 52/13
 Administración Pcial. de Impuestos

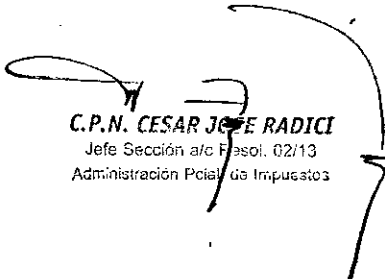
Valentin Cueto
C.P.N. Valentin Cueto
 DIRECTOR s/c Res. Int. 476/16
 Director de Administración
 Administración Provincial de Impuestos


Gonzalo S. San Martín
G.P. Gonzalo S. San Martín
 Sub-Administrador Provincial de
 Coordinación Téc. y Gestión Administrativa
 Administración Pcial. de Impuestos


Luciano E. Mohamad
C.P.N. LUCIANO E. MOHAMAD
 ADMINISTRADOR PROVINCIAL
 Administración Pcial. de impuestos

Cuadro Bienes de Uso 2017
comparativo con el ejercicio anterior

| RUBROS | Valor al inicio del Ejercicio | Modificaciones del Ejercicio | | Valor al cierre del Ejercicio | Amortizaciones | | | Valor Residual Actual | Valor Residual Anterior | |
|-------------------------------|-------------------------------|------------------------------|-------------|-------------------------------|----------------|-------|---------------|-----------------------|-------------------------|----------------|
| | | Aumentos | Disminución | | Acum.al Inicio | Bajas | Del Ejercicio | | | Acum.al Cierre |
| Edificios e Instalaciones | 2.101.625,97 | | | 2.101.625,97 | 126.097,56 | | 42.032,52 | 168.130,08 | 1.933.495,89 | 1.975.528,41 |
| Terrenos | 0,00 | | | 0,00 | 0,00 | | 0,00 | 0,00 | 0,00 | 0,00 |
| Maquinarias y Equipos | 14.574.744,28 | 110.484,96 | | 14.685.229,24 | 12.074.534,64 | | 679.793,86 | 12.754.328,50 | 1.930.900,74 | 2.500.209,64 |
| Equipo Militar y de Seguridad | 0,00 | | | 0,00 | 0,00 | | 0,00 | 0,00 | 0,00 | 0,00 |
| Muebles y Útiles | 0,00 | | | 0,00 | 0,00 | | 0,00 | 0,00 | 0,00 | 0,00 |
| Rodados | 0,00 | | | 0,00 | 0,00 | | 0,00 | 0,00 | 0,00 | 0,00 |
| Activos Intangibles | 13.217.320,62 | 1.034.565,18 | | 14.251.885,80 | 1.421.731,89 | | 0,00 | 1.421.731,89 | 12.830.153,91 | 11.795.588,73 |
| Totales | 29.893.690,87 | 1.145.050,14 | 0,00 | 31.038.741,01 | 13.622.364,09 | 0,00 | 721.826,38 | 14.344.190,47 | 16.694.550,54 | 16.271.326,78 |


C.P.N. CESAR JOSE RADICI
 Jefe Sección a/c F. 501. 02/13
 Administración Pcial. de Impuestos


C.P.N. Valentin Cueto
 DIRECTOR a/c Res. Int. 026/16
 Dirección de Administración
 Administración Provincial de Impuestos


C.P.N. Gonzalo S. San Martin
 Sub Administrador Provincial de
 Coordinación Téc. y Gestión Administrativa
 Administración Pcial. de Impuestos


C.P.N. LUCIANO E. MOHAMAD
 ADMINISTRADOR PROVINCIAL
 Administración Pcial. de impuestos