


**Estado de situación patrimonial al 31/12/2017  
COMPARATIVO CON EJERCICIO ANTERIOR**


		Ejercicio 2017	Ejercicio 2016
<b><u>1.0.00.00.000.000.0000</u></b>	<b><u>ACTIVO</u></b>	<b><u>2.419.515,97</u></b>	<b><u>2.253.986,38</u></b>
<b><u>1.00.00.000.000.0000</u></b>	<b><u>ACTIVO CORRIENTE</u></b>	<b><u>2.355.703,37</u></b>	<b><u>2.138.704,18</u></b>
<b>03.00.000.000.0000</b>	<b>CREDITOS</b>	<b>2.355.703,37</b>	<b>2.138.704,18</b>
01.000.000.0000	CUENTAS A COBRAR	2.355.703,37	2.138.704,18
001.000.0000	RECURSOS A RECAUDAR	2.355.703,37	2.138.704,18
001.0000	RECURSOS A COBRAR DE LA ADM.CENTRAL	2.336.353,38	2.093.592,69
002.0000	RECURSOS A COBRAR AUDITORIA SIGEPRO-SIGEN	19.349,99	45.111,49
<b><u>2.00.00.000.000.0000</u></b>	<b><u>ACTIVO NO CORRIENTE</u></b>	<b><u>63.812,60</u></b>	<b><u>115.282,20</u></b>
<b>04.00.000.000.0000</b>	<b>BIENES DE USO</b>	<b>665.574,16</b>	<b>586.918,92</b>
03.000.000.0000	MAQUINARIAS Y EQUIPOS	665.574,16	586.918,92
<b>05.00.000.000.0000</b>	<b>AMORTIZACION ACUMULADA BIENES DE USO</b>	<b>(601.761,56)</b>	<b>(471.636,72)</b>
02.000.000.0000	AMORTIZACION ACUM.MAQUINARIAS Y EQUIPOS	(601.761,56)	(471.636,72)
<b>06.00.000.000.0000</b>	<b>ACTIVOS INTANGIBLES</b>	<b>6.130,00</b>	<b>6.130,00</b>
<b>07.00.000.000.0000</b>	<b>AMORTIZACION ACUMULADA ACTIVOS INTANGIBLES</b>	<b>(6.130,00)</b>	<b>(6.130,00)</b>
<b><u>2.0.00.00.000.000.0000</u></b>	<b><u>PASIVO</u></b>	<b><u>2.337.912,28</u></b>	<b><u>2.120.913,09</u></b>
<b><u>1.00.00.000.000.0000</u></b>	<b><u>PASIVO CORRIENTE</u></b>	<b><u>2.337.912,28</u></b>	<b><u>2.120.913,09</u></b>
<b>01.00.000.000.0000</b>	<b>DEUDAS</b>	<b>2.337.912,28</b>	<b>2.120.913,09</b>
01.000.000.0000	GASTOS EN PERSONAL A PAGAR	2.128.491,87	1.933.383,74
001.000.0000	SUELDOS Y SALARIOS A PAGAR	1.040.541,65	883.895,41
002.000.0000	RETENCIONES PERSONALES A PAGAR	582.712,05	615.715,05
003.0000	OTRAS RETENCIONES PERSONALES S/SUELDOS	582.712,05	615.715,05
003.000.0000	CONTRIBUCIONES PATRONALES A PAGAR	505.238,17	433.773,28
001.0000	CONTRIBUCIONES PATRONALES CAJA DE JUBILAICONES	331.082,28	285.995,43
002.0000	CONTRIBUCIONES PATRONALES IAPOS	115.493,83	99.765,86
003.0000	OTRAS CONTRIBUCIONES PATRONALES A PAGAR	58.662,06	48.011,99
02.000.000.0000	CUENTAS COMERCIALES A PAGAR	17.621,98	61.186,08
001.000.0000	PROVEEDORES A PAGAR	17.621,98	61.186,08
99.000.000.0000	OTRAS CUENTAS A PAGAR	191.798,43	126.343,27
999.000.0000	OTRAS CUENTAS A PAGAR	191.798,43	126.343,27
<b><u>2.00.00.000.000.0000</u></b>	<b><u>PASIVOS NO CORRIENTES</u></b>	<b><u>0,00</u></b>	<b><u>0,00</u></b>
<b><u>3.0.00.00.000.000.0000</u></b>	<b><u>PATRIMONIO</u></b>	<b><u>81.603,69</u></b>	<b><u>133.073,29</u></b>
<b><u>1.00.00.000.000.0000</u></b>	<b><u>HACIENDA PUBLICA</u></b>	<b><u>0,00</u></b>	<b><u>0,00</u></b>
<b><u>2.00.00.000.000.0000</u></b>	<b><u>PATRIMONIO INSTITUCIONAL</u></b>	<b><u>81.603,69</u></b>	<b><u>133.073,29</u></b>
<b>01.00.000.000.0000</b>	<b>TRANSF.Y CONTRIB. DE CAPITAL RECIBIDAS</b>	<b>657.689,74</b>	<b>579.034,50</b>

**Estado de situación patrimonial al 31/12/2017  
COMPARATIVO CON EJERCICIO ANTERIOR**

		Ejercicio 2017	Ejercicio 2016
3.2.01.02.000.000.0000	CONTRIBUCIONES DE CAPITAL RECIBIDAS		579.034,50
		657.689,74	
02.00.000.000.0000	RESULTADO EJERCICIOS ANTERIORES	(445.961,21)	(367.556,61)
03.00.000.000.0000	RESULTADO DEL EJERCICIO	(130.124,84)	(78.404,60)
	<u>Total Pasivo y Patrimonio Neto</u>	<u>2.419.515,97</u>	<u>2.253.986,38</u>



ÁLVARO H. I. GARCÍA  
Jefe Departamento  
Liquidación de Gastos  
S.A.F. - M.G. y R.E.




C.P.N. SERGIO ALBERTO CACERES  
Coordinador General Contable  
S.A.F. - M.G. y R. E.





C.P.N. ULISES PEDRO TIVALDO  
Director Gral. - S.A.F.  
M.G. y R.E.

**Estados de resultados al 31/12/2017  
COMPARATIVO CON EJERCICIO ANTERIOR**

	Ejercicio 2017 al 31/12/2017	Ejercicio 2016 al 31/12/2016
<b>5.0.00.00.000.000.0000 RECURSOS</b>	<b><u>23.448.096,64</u></b>	<b><u>20.508.225,69</u></b>
<b>1.00.00.000.000.0000 INGRESOS CORRIENTES</b>	<b><u>23.448.096,64</u></b>	<b><u>20.508.225,69</u></b>
03.00.000.000.0000 INGRESOS NO TRIBUTARIOS	6.941,15	0,00
04.00.000.000.0000 VENTA DE BIENES Y SERVICIOS	39.665,39	145.769,31
07.00.000.000.0000 CONTRIBUCIONES RECIBIDAS	23.401.490,10	20.362.456,38
01.000.000.0000 CONTRIBUCIONES DE LA ADMINISTR.CENTRAL	23.401.490,10	20.362.456,38
<b>6.0.00.00.000.000.0000 GASTOS</b>	<b><u>23.578.221,48</u></b>	<b><u>20.586.630,29</u></b>
<b>1.00.00.000.000.0000 GASTOS CORRIENTES</b>	<b><u>23.578.221,48</u></b>	<b><u>20.586.630,29</u></b>
<b>01.00.000.000.0000 GASTOS DE CONSUMO</b>	<b><u>22.948.527,48</u></b>	<b><u>19.984.384,49</u></b>
01.000.000.0000 REMUNERACIONES	21.645.602,63	18.693.889,94
001.000.0000 SUELDOS Y SALARIOS	17.645.788,80	15.238.642,77
002.000.0000 CONTRIBUCIONES PATRONALES	3.999.813,83	3.455.247,17
02.000.000.0000 BIENES Y SERVICIOS	1.172.800,01	1.212.089,95
001.000.0000 BIENES DE CONSUMO	159.579,24	248.922,65
002.000.0000 SERVICIOS NO PERSONALES	1.013.220,77	963.167,30
03.000.000.0000 AMORTIZACION	130.124,84	78.404,60
<b>02.00.000.000.0000 RENTAS DE LA PROPIEDAD</b>	<b>629.694,00</b>	<b>602.245,80</b>
02.000.000.0000 ALQUILERES	629.694,00	602.245,80
<i>Resultado económico</i>	<u><u>(130.124,84)</u></u>	<u><u>(78.404,60)</u></u>

  
**ÁLVARO H. GARCÍA**  
 Jefe Departamento  
 Liquidación de Gastos  
 S.A.F. - M.G. y R.E.

  
 C.P.N. SERGIO ALBERTO CÁCERES  
 Coordinador General Contable  
 S.A.F. - M.G. y R. E.

  
 C.P.N. ULISES PEDRO TIBALDO  
 Director Gral. - S.A.F.  
 M.G. y R.E.

**SINDICATURA GENERAL DE LA PROVINCIA**  
**ESTADO DE EVOLUCION DEL PATRIMONIO NETO**  
**POR EL PERIODO FINALIZADO EL 31 DE DICIEMBRE DE 2017**  
**(Comparativo con el Ejercicio Anterior)**

CONCEPTO	CONTRIBUCIONES DE CAPITAL (1)	RESULTADO				PATRIMONIO INSTITUCIONAL (6)=(1)+(5)	EJERCICIO ANTERIOR
		RESERVAS (2)	EJERCICIOS ANTERIORES (3)	NO ASIGNADOS (4)	TOTAL (5)=(2)+(3)+(4)		
Saldos al Inicio Ejercicio	579.034,50		-367.556,61	-78.404,60	-445.961,21	133.073,29	189.532,89
Ajuste del Resultado					0,00	0,00	0,00
Saldo Ajustado de Inicio	579.034,50		-367.556,61	-78.404,60	-445.961,21	133.073,29	189.532,89
Asignación de Resultados 2016			-78.404,60	78.404,60	0,00	0,00	0,00
Incremento de la Reserva					0,00	0,00	0,00
Uso de la Reserva					0,00	0,00	0,00
Ajuste de Contribuciones de Capital					0,00	78.655,24	21.945,00
- Aumentos	78.655,24				0,00	78.655,24	21.945,00
- Disminuciones	0,00				0,00	0,00	0,00
Ajuste de Resultado Ej. Ant.					0,00	0,00	0,00
- Aumentos					0,00	0,00	0,00
- Disminuciones					0,00	0,00	0,00
Resultado del Ejercicio				-130.124,84	-130.124,84	-130.124,84	-78.404,60
Saldos al cierre del ejercicio	657.689,74	0,00	-445.961,21	-130.124,84	-576.086,05	81.603,69	133.073,29

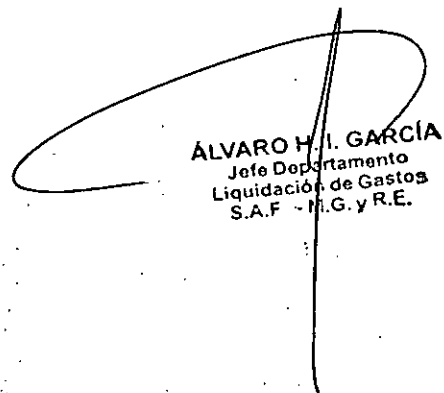
ALVARO H. V. GARCÍA  
 Jefe Departamento  
 Liquidación de Gastos  
 S.A.F. - M.G. y R.E.


C.P.N. BERGIO ALBERTO CACERES  
 Coordinador General Contable  
 S.A.F. - M.G. y R.E.


C.P.N. ULISES PEDRO TIBALDO  
 Director General S.A.F.  
 M.G. y R.E.

**Cuadro Bs.de Uso Sindicatura General de la Provincia  
Al 31/12/2017**

RUBROS	Valor al inicio del Ejercicio	Modificaciones del Ejercicio		TOTAL	Amortizaciones				VALOR RESIDUAL
		Aumentos	Disminución		Acum.al Inicio	Bajas	Del Ejercicio	Acum.al Cierre	
Edificios e Instalaciones				0,00				0,00	0,00
Terrenos				0,00				0,00	0,00
Maquinarias y Equipos	586.918,92	78.655,24		665.574,16	471.636,72		130.124,84	601.761,56	63.812,60
Equipo Militar y de Seguridad	0,00			0,00	0,00			0,00	0,00
Muebles y Útiles	0,00			0,00	0,00			0,00	0,00
Rodados	0,00			0,00	0,00			0,00	0,00
Activos Intangibles	6.130,00			6.130,00	6.130,00			6.130,00	0,00
<b>TOTAL</b>	<b>593.048,92</b>	<b>78.655,24</b>	<b>0,00</b>	<b>671.704,16</b>	<b>477.766,72</b>	<b>0,00</b>	<b>130.124,84</b>	<b>607.891,56</b>	<b>63.812,60</b>

  
**ÁLVARO H. I. GARCÍA**  
 Jefe Departamento  
 Liquidación de Gastos  
 S.A.F. - M.G. y R.E.

  
 C.P.N. SERGIO ALBERTO CACERES  
 Coordinador General Contable  
 S.A.F. - M.G. y R.E.

  
 C.P.N. ULISES PEDRO TIBALDO  
 Director Gral. - S.A.F.  
 M.G. y R.E.