

EMPRESA PROVINCIAL DE LA ENERGIA DE  
SANTA FE



ESTADOS CONTABLES

AL 31/12/2017

Comparativo al 31/12/2016

GERENCIA DE ADMINISTRACION

CERTIFICO QUE LA PRESENTE  
ES COPIA FIEL DE SU ORIGINAL.  
CONSTE.- 24 MAY 2018  
SANTA FE.


  
Dra. MARIA CRISTINA SALEMME  
Jefe Unidad Aux. Secretaría Administrativa  
EMPRESA PROVINCIAL DE LA ENERGIA  
SANTA FE


**ESTADO DE SITUACION PATRIMONIAL AL 31/12/17**  
Comparativo al 31/12/16

|  | <b>BALANCE<br/>31/12/17</b> | <b>BALANCE<br/>31/12/16</b> |
|--|-----------------------------|-----------------------------|
| <b>ACTIVO</b>                                    |                             |                             |
| <b>ACTIVO CORRIENTE</b>                          |                             |                             |
| Caja y Bancos (Nota 2-1)                         | 355.285.662,43              | 376.452.911,20              |
| Créditos por Venta de Energía (Nota 2-2)         | 2.695.208.459,55            | 1.510.103.751,72            |
| Otros Créditos (Nota 2-3)                        | 324.814.932,08              | 390.378.238,63              |
| Bienes de Cambio (Nota 2-4)                      | 571.993.671,14              | 534.733.333,95              |
| <b>TOTAL ACTIVO CORRIENTE</b>                    | <b>3.947.302.725,20</b>     | <b>2.811.668.235,50</b>     |
| <b>ACTIVO NO CORRIENTE</b>                       |                             |                             |
| Otros Créditos (Nota 2-3)                        | 41.591.040,84               | 24.308.781,92               |
| Inversiones                                      | 25.976,38                   | 23.250,97                   |
| Bienes de Uso-Obras en Curso (Nota 2-5;Anexo I)  | 3.189.755.432,37            | 2.584.347.768,98            |
| <b>TOTAL ACTIVO NO CORRIENTE</b>                 | <b>3.231.372.449,59</b>     | <b>2.608.679.801,87</b>     |
| <b>TOTAL ACTIVO</b>                              | <b>7.178.675.174,79</b>     | <b>5.420.348.037,37</b>     |
| <b>PASIVO</b>                                    |                             |                             |
| <b>PASIVO CORRIENTE</b>                          |                             |                             |
| Cuentas por Pagar (Nota 2-6)                     | 2.786.930.793,00            | 1.694.463.116,20            |
| Deudas Financieras (Nota 2-7)                    | 7.033.137,59                | 3.136.760,35                |
| Remuneraciones y Cargas Sociales (Nota 2-8)      | 885.570.031,67              | 670.541.291,53              |
| Deudas Fiscales (Nota 2-9)                       | 857.919.715,43              | 419.213.648,24              |
| Otros Pasivos (Nota 2-10)                        | 136.465.539,73              | 83.869.460,35               |
| Previsiones (Nota 2-11;Anexo III)                | 186.342.967,70              | 134.636.500,00              |
| <b>TOTAL PASIVO CORRIENTE</b>                    | <b>4.860.262.185,12</b>     | <b>3.005.860.776,67</b>     |
| <b>PASIVO NO CORRIENTE</b>                       |                             |                             |
| Cuentas por Pagar (Nota 2-6)                     | -                           | 653.519.192,32              |
| Deudas Financieras (Nota 2-7)                    | 10.225.803,39               | 8.512.010,88                |
| <b>TOTAL PASIVO NO CORRIENTE</b>                 | <b>10.225.803,39</b>        | <b>662.031.203,20</b>       |
| <b>TOTAL PASIVO</b>                              | <b>4.870.487.988,51</b>     | <b>3.667.891.979,87</b>     |
| <b>PATRIMONIO NETO (Según Estado respectivo)</b> | <b>2.308.187.186,28</b>     | <b>1.752.456.057,50</b>     |
| <b>PASIVO MAS PATRIMONIO NETO</b>                | <b>7.178.675.174,79</b>     | <b>5.420.348.037,37</b>     |

Las notas y anexos que se acompañan forman parte integrante de estos estados.

CERTIFICO QUE LA PRESENTE  
ES COPIA FIEL DE SU ORIGINAL.  
CONSTE.-  
SANTA FE, 24 MAY 2018

  
C.P.N. JOSÉ MARÍA BALDOMIR  
a/c GERENTE DE ADMINISTRACIÓN  
EMPRESA PROVINCIAL DE LA ENERGÍA  
DE SANTA FE

  
Dra. MARÍA CRISTINA SALEME  
Jefe Unidad Aux. Secretaría Administrativa  
EMPRESA PROVINCIAL DE LA ENERGÍA  
SANTA FE

  
Ing. MAXIMILIANO NERI  
PRESIDENTE  
Empresa Provincial de la Energía  
SANTA FE


EMPRESA PROVINCIAL DE LA ENERGIA SANTA FE

**ESTADO DE RESULTADOS AL 31/12/17**  
Comparativo al 31/12/16

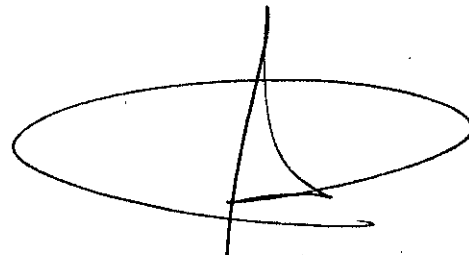
|   | <b>BALANCE<br/>31/12/17</b> | <b>BALANCE<br/>31/12/2016 (1)</b> |
|---|-----------------------------|-----------------------------------|
| Venta de Energía Eléctrica                      | 12.363.896.872,79           | 7.940.498.042,44                  |
| Otros Ingresos de Explotación (Anexo IV)        | 917.739.986,94              | 627.902.192,84                    |
| Total Ingresos por Servicios                    | 13.281.636.859,73           | 8.568.400.235,28                  |
| Impuesto a los Ingresos Brutos                  | (391.913.444,01)            | (258.072.471,61)                  |
| Ingresos Netos por Servicios                    | 12.889.723.415,72           | 8.310.327.763,67                  |
| Menos:Costo de Producción de Energía (Anexo II) | (8.906.909.858,82)          | (5.718.244.389,97)                |
| <b>RESULTADO BRUTO</b>                          | <b>3.982.813.556,90</b>     | <b>2.592.083.373,70</b>           |
| Gastos de Administración (Anexo II)             | (1.727.360.022,22)          | (1.169.989.126,97)                |
| Gastos de Comercialización (Anexo II)           | (1.192.045.441,80)          | (945.555.449,25)                  |
| Otros Egresos (Anexo II)                        | (391.605.039,60)            | (230.914.711,98)                  |
| Resultado Financiero (Nota 2-12)                |                             |                                   |
| Generados por Activos                           | 57.299.274,66               | 168.017.281,13                    |
| Generados por Pasivos                           | (332.707.489,72)            | (382.532.024,62)                  |
| <b>RESULTADO OPERATIVO</b>                      | <b>396.394.838,22</b>       | <b>31.099.342,01</b>              |
| Otros Ingresos y Egresos (Anexo V)              | 61.656.809,59               | 55.665.371,24                     |
| <b>RESULTADO ORDINARIO</b>                      | <b>458.051.647,81</b>       | <b>86.764.713,25</b>              |
| RESULTADO EXTRAORDINARIO (Anexo VI)             | (3.572.857,29)              | (5.844.756,99)                    |
| <b>RESULTADO DEL EJERCICIO</b>                  | <b>454.478.790,52</b>       | <b>80.919.956,26</b>              |
| Impuesto a las Ganancias (Nota 2-15)            | (113.561.780,63)            | 10.161.483,52                     |
| <b>RESULTADO FINAL</b>                          | <b>340.917.009,89</b>       | <b>91.081.439,78</b>              |

Las notas y anexos que se acompañan forman parte integrante de estos estados.

(1) A efectos comparativos se adecuó el Estado de Resultados del año 2016 siguiendo los criterios de exposición adoptados para el Anexo II en el año 2017 (Nota 2-17).




**CP.N. JOSÉ MARÍA BALDOMIR**  
a/c GERENTE DE ADMINISTRACIÓN  
EMPRESA PROVINCIAL DE LA ENERGIA  
DE SANTA FE



**Ing. MAXIMILIANO NERI**  
PRESIDENTE  
Empresa Provincial de la Energía  
SANTA FE

CERTIFICO QUE LA PRESENTE  
ES COPIA FIEL DE SU ORIGINAL  
CONSTE. 24 MAY 2018  
SANTA FE.



**Dra. MARIA CRISTINA SALENME**  
Jefe Unidad Aux. Secretaría Administrativa  
EMPRESA PROVINCIAL DE LA ENERGIA  
SANTA FE

Dr. MARIA CRISTINA SALEMME  
Jefe Unidad Aux. Secretaría Administrativa  
EMPRESA PROVINCIAL DE LA ENERGIA  
SANTA FE

CERTIFICO QUE LA PRESENTE  
ES COPIA FIEL DE SU ORIGINAL.  
CONSTE.- 24 MAY 2018  
SANTA FE.

EMPRESA PROVINCIAL DE LA ENERGÍA DE SANTA FE

ESTADO DE EVOLUCION DEL PATRIMONIO NETO AL 31/12/17  
comparativo al 31/12/16

| Concepto                                     | Capital             | Ajuste del Capital    | Aportes Contribuciones  | TOTAL                   | Resultados no Asignados | TOTAL PN 31/12/17       | TOTAL PN 31/12/16       |
|--|---------------------|-----------------------|-------------------------|-------------------------|-------------------------|-------------------------|-------------------------|
| Saldos al 31/12/2016                         | 3.318.660,13        | 552.127.198,74        | 1.047.986.011,33        | 1.603.431.870,20        | 146.341.423,25          | 1.749.773.293,45        | 1.470.645.365,71        |
| Ajuste de Ejercicios Anteriores (Nota 2 -14) |                     |                       |                         |                         | 2.682.764,05            | 2.682.764,05            | 40.817.803,25           |
| Subtotal                                     | 3.318.660,13        | 552.127.198,74        | 1.047.986.011,33        | 1.603.431.870,20        | 149.024.187,30          | 1.752.456.057,50        | 1.511.463.168,96        |
| Aportes del Ejercicio (Nota 2 -13)           |                     |                       | 214.814.118,89          | 214.814.118,89          |                         | 214.814.118,89          | 147.228.684,71          |
| Resultado del Ejercicio                      |                     |                       |                         |                         | 340.917.009,89          | 340.917.009,89          | 91.081.439,78           |
| <b>SALDO AL CIERRE</b>                       | <b>3.318.660,13</b> | <b>552.127.198,74</b> | <b>1.262.800.130,22</b> | <b>1.818.245.989,09</b> | <b>489.941.197,19</b>   | <b>2.308.187.186,28</b> | <b>1.749.773.293,45</b> |

Las notas y anexos que se acompañan forman parte integrante de estos estados.

  
C.P.N. JOSÉ MARÍA BALDOMIR  
a/c GERENTE DE ADMINISTRACIÓN  
EMPRESA PROVINCIAL DE LA ENERGIA  
DE SANTA FE

  
Ing. MAXIMILIANO NERI  
PRESIDENTE  
Empresa Provincial de la Energía  
SANTA FE



**ESTADO DE FLUJO DE EFECTIVO (Método Directo)**  
**Por el ejercicio finalizado el 31/12/17 - Comparativo 31/12/16**

|   | <b>BALANCE<br/>31/12/17</b> | <b>BALANCE<br/>31/12/16</b> |
|---|-----------------------------|-----------------------------|
| <u>Variaciones del efectivo</u>   |                             |                             |
| Efectivo al Inicio del ejercicio ajustado   | 361.829.055,01              | 446.484.114,04              |
| Modificación de ejercicios anteriores (Nota 2-14)   | -                           | (160.677,46)                |
| Efectivo modificado al inicio del ejercicio   | 361.829.055,01              | 446.323.436,58              |
| Efectivo al cierre del ejercicio  | 337.686.861,15              | 361.829.055,01              |
| <br>  |                             |                             |
| Variación neta del ejercicio  | (24.142.193,86)             | (84.494.381,57)             |
| <u>Causas de las variaciones del efectivo</u>   |                             |                             |
| <u>Actividades Operativas</u>   |                             |                             |
| Cobros por Ventas de Servicios  | 16.299.592.164,35           | 10.528.548.616,89           |
| Otros Ingresos  | 190.386.184,33              | 327.878.153,84              |
| Pagos a Proveedores de Bienes y Servicios   | (8.453.858.566,12)          | (4.833.447.280,68)          |
| Pagos al Personal y Cargas Sociales   | (4.252.058.117,51)          | (3.224.047.897,66)          |
| Pagos de Otros Impuestos  | (503.314.464,49)            | (300.223.323,78)            |
| Pagos de Otros Egresos Operativos   | (2.454.475.643,87)          | (1.616.152.459,38)          |
| <br>  |                             |                             |
| <u>Flujo Neto de Efectivo generado por (utilizado en) las actividades operativas</u>      | 826.271.556,69              | 882.555.809,23              |
| <br>  |                             |                             |
| <u>Actividades de Inversión</u>   |                             |                             |
| Transferencias de Capital   | 50.812.973,23               | 75.321.798,30               |
| Ejecución de Trabajos Públicos  | (901.226.723,78)            | (874.308.744,49)            |
| <br>  |                             |                             |
| <u>Flujo Neto de Efectivo generado por (utilizado en) las actividades de inversión</u>    | (850.413.750,55)            | (798.986.946,19)            |
| <br>  |                             |                             |
| <u>Actividades de Financiación</u>  |                             |                             |
| Endeudamiento Público   | -                           | 500.000.000,00              |
| Pagos de Amortización de Préstamos  | -                           | (500.000.000,00)            |
| Pagos de Intereses de Préstamos   | -                           | (168.063.244,61)            |
| <br>  |                             |                             |
| <u>Flujo Neto de Efectivo generado por (utilizado en) las actividades de financiación</u> | -                           | (168.063.244,61)            |
| <br>  |                             |                             |
| <u>Variación Neta del Efectivo</u>  | (24.142.193,86)             | (84.494.381,57)             |

CERTIFICO QUE LA PRESENTE  
 ES COPIA FIEL DE SU ORIGINAL.

CONSTE.-  
 SANTA FE. 24 MAY 2018

Las notas y anexos que se acompañan forman parte integrante de estos estados.

Dra. MARIA CRISTINA SALEMME  
 Jefe Unidad Aux. Secretaría Administrativa  
 EMPRESA PROVINCIAL DE LA ENERGIA  
 SANTA FE

C.P.N. JOSÉ MARÍA BALDOMIR  
 a/c GERENTE DE ADMINISTRACIÓN  
 EMPRESA PROVINCIAL DE LA ENERGIA  
 DE SANTA FE

Ing. MAXIMILIANO NERI  
 PRESIDENTE  
 Empresa Provincial de la Energía  
 SANTA FE

## EMPRESA PROVINCIAL DE LA ENERGIA

### NOTAS A LOS ESTADOS CONTABLES AL 31 DE DICIEMBRE DE 2017

#### NOTA 1: Normas Contables

Las normas contables más relevantes aplicadas por la Empresa Provincial de la Energía de Santa Fe en los Estados Contables correspondientes al ejercicio que se informa fueron los siguientes:

##### 1.1 Base de Contabilización y Presentación

A los efectos de la valuación se han tenido en cuenta las normas establecidas por las Resoluciones Técnicas N° 16 a 19 de la Federación Argentina de Consejos Profesionales en Ciencias Económicas.

En cuanto a la exposición de los citados Estados, se han seguido los lineamientos de las RT N° 8 y N° 9 de la Federación Argentina de Consejos Profesionales en Ciencias Económicas.

##### 1.2 Consideración de los efectos de la Inflación

Los estados contables han sido preparados en moneda homogénea reconociendo en forma integral los efectos de la inflación de acuerdo con las correspondientes normas contables profesionales aplicables hasta el 30 de septiembre de 2003. Conforme lo dispuesto por la Federación Argentina de Consejos Profesionales de Ciencias Económicas a través de su Resolución N° 287/03, adoptada por el Consejo Profesional de Ciencias Económicas de la Provincia de Santa Fe a través de la Resolución 12/03, se ha discontinuado la reexpresión para reflejar las variaciones en el poder adquisitivo de la moneda a partir del 1° de octubre de 2003.

A partir del 19/03/2014, fecha en la cual se aprobó mediante Resolución N° 01/14 del Consejo Profesional de Ciencias Económicas de la Provincia de Santa Fe, se encuentra vigente la Resolución Técnica N° 39 y el 12 /09/2014 la Interpretación N° 8 de la FACPCE, entendemos que, de acuerdo a la normativa técnica vigente, no se verifican las condiciones estipuladas en la Sección 3.1 de la RT 17 para determinar un contexto de inflación tal que lleve a calificar a la economía de altamente inflacionaria circunstancia que implicaría que disponga reanudar el proceso de reexpresión. A la fecha de cierre de los presentes estados contables, la tasa acumulada de inflación en tres años, considerando el Índice de Precios Internos al por Mayor elaborado por el Instituto Nacional de Estadísticas y Censos (INDEC), no alcanza ni sobrepasa el 100%. En 2017 ascendió a 18,8%, en 2016 a 34,5% y en 2015 a 14,60% (considerando hasta el mes de octubre, fecha de la última publicación).

##### 1.3 Estimaciones Contables

La preparación de Estados Contables a una fecha determinada requiere que la Gerencia de Administración realice estimaciones y evaluaciones que afectan el monto de las registraciones efectuadas en el ejercicio. Se han realizado estimaciones para poder calcular a un momento dado, la previsión para deudores incobrables, para juicios, para desvinculaciones laborales y el cargo por impuesto a las ganancias. Los resultados futuros pueden diferir de las estimaciones y evaluaciones realizadas a la fecha de preparación de los presentes estados contables.


##### 1.4 Criterios de Valuación

###### 1.4.1 Caja y Bancos

En moneda nacional: a su valor nominal.

###### 1.4.2 Créditos por Venta de Energía

CERTIFICO QUE LA PRESENTE  
ES COPIA FIEL DE SU ORIGINAL.  
CONSTE.-  
SANTA FE. 24 MAY 2018

  
Dra. MARIA CRISTINA SALEMME  
Jefe Unidad Aux. Secretaría Administrativa  
EMPRESA PROVINCIAL DE LA ENERGIA  
SANTA FE

## EMPRESA PROVINCIAL DE LA ENERGIA

A su valor nominal. Comprende a la venta de Energía facturada y no cobrada y aquella devengada y no facturada al cierre del ejercicio. Esta última se ha determinado en base a estimaciones técnicas.

### 1.4.3 Bienes de Cambio

Han sido valuados a su valor corriente de costo de reposición determinado sobre la base del mes de cierre. En los ítems en que no se efectuaron compras en dicho mes se valuó al precio de la última compra actualizada con IPIM hasta la última fecha de publicación del mismo.

### 1.4.4 Bienes de Uso

Han sido valuados a su costo, menos la correspondiente amortización acumulada.

La amortización de los bienes del rubro es calculada por el método de la línea recta, aplicando tasas anuales suficientes para extinguir sus valores al final de la vida útil estimada. Las "Obras en Curso" han sido valuadas en función de los costos incurridos.

La valuación de los Bienes de Uso en su conjunto no supera su valor recuperable.

### 1.4.5 Previsiones


Deducida del Activo: Constituida para reducir la valuación de los créditos de cobro dudoso y tendencias de incobrabilidad.

Incluidas en el Pasivo: Constituidas para hacer frente a contingencias que podrían originar obligaciones para la Empresa.


### 1.4.6 Impuesto a las Ganancias- Método Impuesto Diferido

La contabilización del cargo por impuesto a las ganancias se efectúa por el método del impuesto diferido tal como lo requieren las normas vigentes reconociendo partidas activas y pasivas en los casos en que se produzcan diferencias temporarias entre la valuación contable y la valuación fiscal de los activos y pasivos.

Los activos y pasivos por impuestos diferido han sido valuados a su valor nominal, de acuerdo a lo previsto en la Resolución Técnica N° 17 y se exponen en el rubro "Deudas Fiscales" del pasivo no corriente, en tanto que el crédito fiscal por quebranto impositivo y el Activo Neto por Impuesto Diferido se exponen en el rubro "Otros Créditos" del activo no corriente.



C.P.N. JOSÉ MARÍA BALDOMIR  
a/c GERENTE DE ADMINISTRACIÓN  
EMPRESA PROVINCIAL DE LA ENERGIA  
DE SANTA FE



Ing. MAXIMILIANO NERI  
PRESIDENTE  
Empresa Provincial de la Energía  
SANTA FE

## EMPRESA PROVINCIAL DE LA ENERGÍA DE SANTA FE

### NOTA 2: Composición y Evolución de los Principales Rubros al 31/12/17 Comparativo al 31/12/16

|  | <b>BALANCE<br/>31/12/17</b> | <b>BALANCE<br/>31/12/16</b> |
|--|-----------------------------|-----------------------------|
| <b>2-1 Caja y Bancos</b>                           |                             |                             |
| Fondos a Depositar                                 | 1.807.214,11                | 1.157.173,92                |
| Bancos -Depósitos en Cta Cte                       | 335.879.647,04              | 360.671.881,09              |
| Tarjetas de Crédito                                | 17.255.469,93               | 13.760.779,59               |
| Bonos, Títulos y Certificados                      | -                           | 449.966,00                  |
| Valores al Cobro                                   | 343.331,35                  | 413.110,60                  |
|  | <b>355.285.662,43</b>       | <b>376.452.911,20</b>       |
| <b>2-2 Créditos por Venta de Energía</b>           |                             |                             |
| Deudores por Venta de Energía                      | 2.557.011.629,43            | 1.424.073.680,00            |
| Previsión para Incobrables (Anexo III)             | (75.995.978,86)             | (43.325.716,99)             |
| Importes a Facturar                                | 214.192.808,98              | 129.355.788,71              |
|  | <b>2.695.208.459,55</b>     | <b>1.510.103.751,72</b>     |
| <b>2-3 Otros Créditos</b>                          |                             |                             |
| Deudores Explotación Ss.                           | 564.027,15                  | 96.581,99                   |
| Anticipos al Personal                              | 771.392,37                  | 1.179.559,65                |
| Otros Anticipos                                    | 78.480.767,06               | 236.641.433,81              |
| AFIP - Créditos Fiscal - IVA                       | 97.727.893,62               | -                           |
| DDJJ Impuesto Ganancias Mínima Presunta            | 96.989.929,90               | 48.879.119,60               |
| DDJJ - IVA Saldo a Favor Posición Mensual          | -                           | -                           |
| Anticipo Impuesto a las Ganancias                  | 4.329.972,93                | -                           |
| Financiamiento del Gobierno                        | 12.652.613,95               | -                           |
| Deudores por Programa Convergencia                 | -                           | 61.985.836,37               |
| Anticipos Impuesto a las Ganancias Mínima Presunta | -                           | 20.962.780,30               |
| Otros  | 33.298.335,10               | 20.632.926,91               |
| Total Corriente                                    | <b>324.814.932,08</b>       | <b>390.378.238,63</b>       |
| Activo Neto por Impuesto Diferido (Nota 2-15)      | 41.591.040,84               | 8.188.965,57                |
| Crédito por Quebranto Impositivo                   | -                           | 16.119.816,35               |
| Total No Corriente                                 | <b>41.591.040,84</b>        | <b>24.308.781,92</b>        |
| <b>2-4 Bienes de Cambio</b>                        |                             |                             |
| Almacenes  | 599.863.359,47              | 534.733.333,95              |
| Previsión Bs. de Cambio Inmovilizados              | (27.869.688,33)             | -                           |
|  | <b>571.993.671,14</b>       | <b>534.733.333,95</b>       |
| <b>2-5 Bienes de Uso y Obras en Curso</b>          |                             |                             |
| Bienes de Uso en proceso de Instalación            | 123.106.693,85              | 116.425.722,03              |
| Obras en Curso de Ejecución (Anexo I)              | 1.477.049.683,38            | 1.172.220.796,78            |
| Inversiones Pendientes de Inventario (Anexo I)     | 60.788.380,58               | 41.995.946,90               |
| Bienes en Poder de Terceros                        | 250.934,36                  | 250.934,36                  |
| Bienes de Uso (Anexo I)                            | 1.510.202.406,75            | 1.241.509.053,07            |
| Bienes de Uso en Leasing (Anexo I)                 | 18.357.333,45               | 11.945.315,84               |
|  | <b>3.189.755.432,37</b>     | <b>2.584.347.768,98</b>     |
| <b>2-6 Cuentas por Pagar</b>                       |                             |                             |
| Proveedores y Contratistas                         | 2.770.121.608,64            | 1.681.115.203,31            |
| Otras Deudas Comerciales                           | 16.530.447,24               | 13.347.912,89               |
| Cheques Diferidos a Pagar                          | 278.737,12                  | -                           |
| Total Corriente                                    | <b>2.786.930.793,00</b>     | <b>1.694.463.116,20</b>     |
| Proveedores y Contratistas                         | -                           | 653.519.192,32              |
| Total No Corriente                                 | <b>-</b>                    | <b>653.519.192,32</b>       |
| <b>2-7 Deudas Financieras (Nota 2-16)</b>          |                             |                             |
| Proveedores por Leasing-Canon                      | 11.379.723,24               | 6.868.580,28                |
| Intereses Neg a Devengar por Leasing               | (4.346.585,65)              | (3.731.819,93)              |
| Total Corriente                                    | <b>7.033.137,59</b>         | <b>3.136.760,35</b>         |
| Acreeedores por Leasing-Canon                      | 11.182.719,65               | 10.811.780,31               |
| Acreeedores por Leasing-Opcion de Compra           | 1.142.776,51                | 652.879,01                  |
| Intereses Neg a Devengar por Leasing               | (2.099.692,77)              | (2.952.648,44)              |
| Total No Corriente                                 | <b>10.225.803,39</b>        | <b>8.512.010,88</b>         |
| <b>2-8 Remuneraciones y Cargas Societas</b>        |                             |                             |
| Remuneraciones al Personal                         | 596.609.799,01              | 451.008.334,00              |
| Aportes y Retenciones devengados                   | 288.960.232,66              | 219.532.957,53              |
|  | <b>885.570.031,67</b>       | <b>670.541.291,53</b>       |

**CERTIFICO QUE LA PRESENTE  
ES COPIA FIEL DE SU ORIGINAL.  
CONSTE. - 24 MAY 2018  
SANTA FE.**

**Dra. MARIA CRISTINA SALEMME**  
Jefe Unidad Adj. Secretaría Administrativa  
EMPRESA PROVINCIAL DE LA ENERGÍA  
SANTA FE



**NOTA 2: Composición y Evolución de los Principales Rubros al 31/12/17  
Comparativo al 31/12/16**

|  | <b>BALANCE<br/>31/12/17</b> | <b>BALANCE<br/>31/12/16</b> |
|--|-----------------------------|-----------------------------|
| <b>2-9 Deudas Fiscales</b>   |                             |                             |
| Impuesto al Valor Agregado   | 75.810.170,42               | 31.923.042,45               |
| Retención Impositiva s/ Pago a Terceros  | 34.220.617,66               | 22.780.837,91               |
| AFIP - IVA Débito Fiscal   | 145.252.351,64              | 84.659.802,30               |
| Contrib. s/ Entradas Brutas Ley N° 7797  | 276.753.568,12              | 173.958.020,19              |
| Recargos Facturados por Cta. Terceros  | 106.256.047,57              | 50.117.800,75               |
| Imp. a los Ingresos Brutos   | 33.651.895,73               | 20.502.106,26               |
| Impuesto a las Ganancias a pagar   | 130.844.039,55              | -                           |
| Deudas Fiscales Liquidadas   | 55.131.024,74               | 35.272.038,38               |
| Total Corriente  | <u>857.919.715,43</u>       | <u>419.213.648,24</u>       |
| <b>2-10 Otros Pasivos</b>  |                             |                             |
| Adelanto Usuarios para Obras   | 19.630.932,16               | 3.532.411,65                |
| Aportes Recibidos en Gtfa  | 84.985.935,54               | 60.356.393,97               |
| Otros Pasivos  | 31.848.672,03               | 19.980.654,73               |
|  | <u>136.465.539,73</u>       | <u>83.869.460,35</u>        |
| <b>2-11 Previsiones</b>  |                             |                             |
| Para Juicios (Anexo III)   | 28.836.967,70               | 16.337.500,00               |
| Para Desvinculación Laboral (Anexo III)  | 157.506.000,00              | 118.299.000,00              |
|  | <u>186.342.967,70</u>       | <u>134.636.500,00</u>       |
| <b>2-12 Resultado Financiero</b>   |                             |                             |
| <b>Generados por Activo</b>  |                             |                             |
| Intereses Punitivos y Financieros  | 16.174.625,92               | 14.477.076,88               |
| Dif. Valorización Bienes de Cambio   | 41.124.648,74               | 153.540.204,25              |
| Total Generados por Activo   | <u>57.299.274,66</u>        | <u>168.017.281,13</u>       |
| <b>Generados por Pasivo</b>  |                             |                             |
| Intereses Financieros  | 15.481,69                   | -                           |
| Intereses Bancarios y Gtos Op. de Créd.  | -                           | -                           |
| Intereses por Mora a Proveedores y Contratistas  | 26.125.848,72               | 200.528,77                  |
| Intereses Multas Impositivas   | 12.708,91                   | -                           |
| Diferencia de Cotización   | 18.832.643,59               | 25.894.234,94               |
| Intereses Multas Leyes Sociales  | 25.765,22                   | 168,73                      |
| Diferencia de Cambio   | 57.115.782,23               | 93.723.958,05               |
| Act. Deveng. Préstamos Bancarios   | -                           | -                           |
| Act. KW Reintegro por Obras  | 3.263.863,08                | 126.254,57                  |
| Multas Indemnización Prov y Contratista  | 503.710,20                  | 56.686,88                   |
| Intereses por descubierto  | -                           | -                           |
| Varios   | 228.961,91                  | 96.512,61                   |
| Intereses por Leasing  | 4.499.362,61                | 1.526.146,07                |
| Intereses Convenio Cammesa   | 222.083.361,56              | 260.907.534,00              |
| Total Generados por Pasivo   | <u>332.707.489,72</u>       | <u>382.532.024,62</u>       |
| <b>2-13 Aportes del Ejercicio</b>  |                             |                             |
| Fondo Especial Desarrollo Eléctrico del Interior   | 40.993.211,88               | 28.284.675,57               |
| Fondo Electrificación Rural  | 137.118.632,75              | 75.781.086,72               |
| Ap. Pendientes de Integ. - Fondo Electrificación Rural   | 12.481.011,66               | (8.421.620,20)              |
| Aportes del Gob. Prov. - Programa Luz y Agua Segura  | 24.049.660,31               | 51.584.542,62               |
| Ap. Pendientes de Integ. - Programa Convergencia   | -                           | -                           |
| Ap. Pendientes de Integ. - Programa Luz y Agua Segura  | 171.602,29                  | -                           |
|  | <u>214.814.118,89</u>       | <u>147.228.684,71</u>       |
| <b>2-14 Ajustes de Ejercicios Anteriores</b>   |                             |                             |
| El rubro "Resultados No Asignados" al inicio del Ejercicio fue modificado para incluir una Ganancia de \$40.817.803,25 en concepto de ajustes correspondientes al ejercicio anterior y regularizados contablemente en el presente ejercicio. |                             |                             |
| Disponibilidades   | -                           | 160.563,04                  |
| Créditos por Ventas  | (2.898,81)                  | 11.029,91                   |
| Otros Créditos   | 127.075,11                  | (106.705,50)                |
| Otros Créditos No Corriente  | -                           | 28.762.790,63               |
| Bienes de Cambio   | -                           | 46.880,34                   |
| Bienes de Uso y Obras en Curso   | 3.056.448,10                | (673.344,72)                |
| Cuentas a Pagar  | (550.417,46)                | (749.066,19)                |
| Deudas Financieras   | -                           | 11.031,65                   |
| Remuneraciones y Cargas Sociales   | 14.484,26                   | -                           |
| Deudas Fiscales  | 15.696,34                   | 60,00                       |
| Deudas Fiscales No Corriente   | -                           | 13.354.564,09               |
| Otros Pasivos  | 22.376,51                   | -                           |
|  | <u>2.682.764,05</u>         | <u>40.817.803,25</u>        |



EMPRESA PROVINCIAL DE LA ENERGÍA DE SANTA FE

NOTA 2: Composición y Evolución de los Principales Rubros al 31/12/17  
Comparativo al 31/12/16

|   | BALANCE<br>31/12/17 | BALANCE<br>31/12/16 |
|---|---------------------|---------------------|
| <b>2-15 Impuesto a las Ganancias - Impuesto Diferido</b>  |                     |                     |
| La conciliación entre el impuesto a las ganancias que resultaría de aplicar al resultado contable la tasa impositiva y el cargo a resultados al 31 de diciembre de 2017 y 2016: |                     |                     |
| <b>Resultado del ejercicio antes de impuesto</b>  | 454.478.790,52      | 80.919.956,26       |
| <b>Tasa del impuesto vigente</b>  | 0,35                | 0,35                |
| <b>Resultado del ejercicio a la tasa del impuesto vigente</b>   | 159.067.576,68      | 28.321.984,69       |
| <b>Diferencias permanentes</b>  |                     |                     |
| Gastos no deducibles  | 1.723.411,27        | 669.675,86          |
| AREAS   | 938.967,42          | (454.843,01)        |
| Leasing   | (280.646,74)        | (122.701,19)        |
| Diferencia Amortización Alta de Rodados en Leasing  | 18.013,67           |                     |
| Diferencia Valuación Stock  | (47.905.541,68)     | (38.575.599,87)     |
| <b>Impuesto a las Ganancias cargado a resultados</b>  | 113.561.780,63      | (10.161.483,52)     |
| Seguidamente, se expone una conciliación entre el impuesto cargado a resultados y el impuesto determinado del ejercicio a los fines fiscales:                                   |                     |                     |
| <b>Impuesto a las Ganancias cargado a resultados</b>  | 113.561.780,63      | (10.161.483,52)     |
| <b>Variación de diferencias temporarias</b>   |                     |                     |
| Previsiones   | 27.851.654,61       | 25.100.544,31       |
| Amortiz. Reexpresión Bs. De Uso   | 5.550.420,66        | 974.239,03          |
| <b>Impuesto determinado a los fines fiscales</b>  | 146.963.855,90      | 15.913.299,81       |

Asimismo a continuación se detallan los importes de activos y pasivos por impuestos diferidos considerados al 31 de diciembre de 2017 y 2016, respectivamente

|  |                      |                     |
|--|----------------------|---------------------|
| <b>Activos no corrientes por impuesto diferido</b> |                      |                     |
| Previsión para Despidos                            | 55.127.100,00        | 41.404.650,00       |
| Previsión Bienes de Cambio Inmovilizados           | 9.754.390,92         |                     |
| Previsión para Juicios                             | 10.092.938,70        | 5.718.125,00        |
| <b>Pasivos no corrientes por impuesto diferido</b> |                      |                     |
| Bienes de Uso                                      | (33.383.388,77)      | (38.933.809,43)     |
| <b>Activo/Pasivo neto por impuesto diferido</b>    | <b>41.591.040,84</b> | <b>8.188.965,57</b> |

**2-16 Condiciones de Contratos de Leasing**

**Leasing Mobiliario Banco de la Nación Argentina**

**Contrato Leasing 4 VW Amarok Starline:**

- Bien: cuatro pick up marca Volkswagen modelo Amarok Starline 2.0 L TDI 4X2 140CV
- Plazo del Leasing: 36 (treinta y seis) meses
- Cantidad de cánones: 36 (treinta y seis) pagaderos por periodos mensuales
- Monto Fijo de los cánones: \$63.471,80
- Tasa de interés: 36,06% fija nominal anual
- Vencimiento del primer canon: dentro de las 72 horas a contar desde la fecha de autorización de entrega formulada al proveedor del bien dado en leasing.
- Cantidad de cánones mensuales cancelados al 31/12/2017: 18 (dieciocho)
- Cantidad de cánones mensuales restantes: 18 (dieciocho), equivalentes a \$1.142.492,40
- Opción de compra: \$72.398,20 al vencimiento del contrato o anticipadamente cuando hubiesen transcurrido tres cuartas partes del plazo del contrato y se hubiesen pagado la totalidad de los cánones estipulados y estuviesen cumplidas todas las demás obligaciones.

**Contrato Leasing 30 VW Amarok Starline:**

- Bien: diez pick up marca Volkswagen modelo Amarok Starline 2.0 L TDI 4X4 140CV; diez pick up marca Volkswagen modelo Amarok Starline 2.0 L TDI 4X2 140CV simple cabina y diez pick up marca Volkswagen modelo Amarok Starline 2.0 L TDI 4X2 140CV doble cabina
- Plazo del Leasing: 36 (treinta y seis) meses
- Cantidad de cánones: 36 (treinta y seis) pagaderos por periodos mensuales
- Monto Fijo de los cánones: \$508.909,89
- Tasa de interés: 36,06% fija nominal anual
- Vencimiento del primer canon: dentro de las 72 horas a contar desde la fecha de autorización de entrega formulada al proveedor del bien dado en leasing.
- Cantidad de cánones mensuales cancelados al 31/12/2017: 17 (diecisiete)
- Cantidad de cánones mensuales restantes: 19 (diecinueve), equivalentes a \$9.669.287,91
- Opción de compra: \$580.480,81 al vencimiento del contrato o anticipadamente cuando hubiesen transcurrido tres cuartas partes del plazo del contrato y se hubiesen pagado la totalidad de los cánones estipulados y estuviesen cumplidas todas las demás obligaciones.

CERTIFICO QUE LA PRESENTE  
ES COPIA FIEL DE SU ORIGINAL.

CONSTE.-  
SANTA FE, 24 MAY 2018

Dra. MARIA CRISTINA SALEMME  
Jefe Unidad A.C. Secretaría Administrativa  
EMPRESA PROVINCIAL DE LA ENERGÍA  
SANTA FE

**NOTA 2: Composición y Evolución de los Principales Rubros al 31/12/17  
Comparativo al 31/12/16**

**BALANCE  
31/12/17**

**BALANCE  
31/12/16**

**Contrato Leasing 2 furgones y 5 utilitarios:**

- a) Bien: dos furgones marca Citroen modelo Jumper 35 MH HDI 127 AM16 y cinco utilitarios marca Citroen modelo Berlingo 1,6 HDI Business Mixto
- b) Plazo del Leasing: 36 (treinta y seis) meses
- c) Cantidad de cánones: 36 (treinta y seis) pagaderos por períodos mensuales
- d) Monto Fijo de los cánones: \$93.016,99
- e) Tasa de interés: variable conforme Promedio de la tasa de interés por depósitos a plazo fijo de más de un millón de pesos de 30 a 35 días de plazo Banco Privados (BADLAR-PESOS) incrementada con los puntos porcentuales anuales (spread) establecido y cuya evolución determinará el incremento o disminución del importe de los cánones periódicos.
- f) Vencimiento del primer canon: dentro de las 72 horas a contar desde la fecha de autorización de entrega formulada al proveedor del bien dado en leasing.
- g) Cantidad de cánones mensuales cancelados al 31/12/2017: 7 (siete)
- h) Cantidad de cánones mensuales restantes: 29 (veintinueve), equivalentes a \$2.697.492,71
- i) Opción de compra: \$121.219,61 al vencimiento del contrato o anticipadamente cuando hubiesen transcurrido tres cuartas partes del plazo del contrato y se hubiesen pagado la totalidad de los cánones estipulados y estuviesen cumplidas todas las demás obligaciones.


**Contrato Leasing : 4 chasis con cabina**

- a) Bien: dos chasis con cabina marca Ford modelo cargo 1723 4x2 - CN MT 48 y dos chasis con cabina doble marca Ford modelo cargo 916
- b) Plazo del Leasing: 36 (treinta y seis) meses
- c) Cantidad de cánones: 36 (treinta y seis) pagaderos por períodos mensuales
- d) Monto Fijo de los cánones: \$282.911,59
- e) Tasa de interés: variable conforme Promedio de la tasa de interés por depósitos a plazo fijo de más de un millón de pesos de 30 a 35 días de plazo Banco Privados (BADLAR-PESOS) incrementada con los puntos porcentuales anuales (spread) establecido y cuya evolución determinará el incremento o disminución del importe de los cánones periódicos.
- f) Vencimiento del primer canon: dentro de las 72 horas a contar desde la fecha de autorización de entrega formulada al proveedor del bien dado en leasing.
- g) Cantidad de cánones mensuales cancelados al 31/12/2017: 4 (cuatro)
- h) Cantidad de cánones mensuales restantes: 32 (treinta y dos), equivalentes a \$9.053.170,88
- i) Opción de compra: \$368.677,89 al vencimiento del contrato o anticipadamente cuando hubiesen transcurrido tres cuartas partes del plazo del contrato y se hubiesen pagado la totalidad de los cánones estipulados y estuviesen cumplidas todas las demás obligaciones.


**2-17 Cambio criterio de exposición Anexo II**

A partir del año 2017 se adoptaron nuevos criterios de exposición para el Cuadro de Gastos atento a las recomendaciones efectuadas en el informe de auditoría del Balance 2016 a saber:

- a) La Amortización BU en Leasing se incorporó dentro del punto Amortizaciones del centro de costo Administración.
- b) El Quebranto por desvinculaciones laborales fue asignado a cada centro de costo de acuerdo a la distribución de dicho gasto en categorías Programáticas aportada por la Gerencia de Recursos Humanos.
- c) El Gasto de Contribución Gremial se distribuyó de acuerdo a los centros de costo asignados a los empleados a los que se les aplicaron los códigos de descuentos sindicales.



**C.P.N. JOSÉ MARÍA BALDOMIR**  
a/c GERENTE DE ADMINISTRACIÓN  
EMPRESA PROVINCIAL DE LA ENERGÍA  
DE SANTA FE



**Ing. MAXIMILIANO NERI**  
PRESIDENTE  
Empresa Provincial de la Energía  
SANTA FE



EMPRESA PROVINCIAL DE LA ENERGÍA DE SANTA FE

**NOTA 3: Situaciones especiales al cierre**

**3-1 Crédito Contingente**

La Ley N° 6604 ( t.o. por Decreto Provincial N° 2258/2015- Anexo I) establece la creación del FER (Fondo de Electrificación Rural) y dispone que parte del mismo lo conformará lo recaudado por el gravamen del 1,50% del básico facturado en concepto de consumo de energía eléctrica y un importe similar que será aportado por el Ejecutivo Provincial. Debido a ello, existe un crédito contingente conformado por los aportes pendientes de recibir por parte del Gobierno Provincial de acuerdo al siguiente detalle:

|  |                       |
|--|-----------------------|
| Total de FER (1,5%) Cobrado por Facturación de Energía | 180.882.332,31        |
| Total de FER Ingresado de la Provincia                 | <u>39.244.324,52</u>  |
| Aportes Pendientes de la Provincia                     | <u>141.638.007,79</u> |

**3-2 Pasivo Contingente**

Existe un pasivo no devengado ni exigible correspondiente a órdenes de compra vigentes a fecha de cierre cuya recepción y liquidación se producirán en ejercicios futuros de acuerdo al siguiente detalle:

|          |                       |
|----------|-----------------------|
| Año 2018 | 770.598.309,43        |
| Año 2019 | 41.785.234,89         |
| Año 2020 | <u>9.646.092,58</u>   |
|          | <u>822.029.636,90</u> |


Los importes son netos de IVA.

**C.P.N. JOSÉ MARÍA BALDOMIR**  
a/c GERENTE DE ADMINISTRACIÓN  
EMPRESA PROVINCIAL DE LA ENERGÍA  
DE SANTA FE

**Ing. MAXIMILIANO NERI**  
**PRÉSIDENTE**  
Empresa Provincial de la Energía  
SANTA FE

**CERTIFICO QUE LA PRESENTE  
ES COPIA FIEL DE SU ORIGINAL.  
CONSTE.-  
SANTA FE. 24 MAY 2018**

**Dra. MARÍA CRISTINA SALEMME**  
Jefe Unidad Aux. Secretaría Administrativa  
EMPRESA PROVINCIAL DE LA ENERGÍA  
SANTA FE



**NOTA 4: Hechos destacables**

**4-1 Nuevo Sistema de Gestión Empresaria**

La EPE adquirió el Sistema Integrado de Gestión Empresaria SAP, a través del cual se procuró desarrollar una cultura de atención al cliente en toda la Empresa y además mantener una conducta creciente de productividad, eficacia, eficiencia y calidad de la gestión. Asimismo, mediante dicho Sistema se pretendió introducir un cambio desde la actual situación orientada a la comercialización de energía eléctrica hacia una nueva condición de operatividad centrada en la comercialización de múltiples servicios y de cara al cliente, con los debidos controles de seguridad y auditoría en todos los procesos. El 2 de mayo de 2016 se implementó el frente Administración del nuevo Sistema, por lo tanto, el ejercicio 2017 es el primero que se cierra utilizando exclusivamente el nuevo Sistema para las registraciones destacando como ventajas de ello, la asistencia al usuario en todos los aspectos concernientes a la programación y ejecución del abastecimiento y el soporte en la gestión de servicios generales conllevando un control unificado de los activos y acciones empresarias, representándolas en los formatos legales, contables y de control de gestión necesarios para cumplimentar la visión empresarial adoptada.

**4-2 Nuevas autoridades**

Merece una mención especial el hecho de que a partir del 2 de mayo de 2018 asumió como Presidente del Directorio de la E.P.E. el Sr. Maximiliano Neri designado mediante Decreto N° 929/2018. Asimismo, mediante Resolución N° 196/2018 se designó al C.P.N. José María Baldomir como Gerente de Administración con inicio de funciones a partir del día 9 de abril de 2018.

**C.P.N. JOSÉ MARÍA BALDOMIR**  
a/c GERENTE DE ADMINISTRACIÓN  
EMPRESA PROVINCIAL DE LA ENERGIA  
DE SANTA FE

**Ing. MAXIMILIANO NERI**  
PRESIDENTE  
Empresa Provincial de la Energía  
SANTA FE

**CERTIFICO QUE LA PRESENTE  
ES COPIA FIEL DE SU ORIGINAL.  
CONSTE.- 24 MAY 2018  
SANTA FE.**


**Dra. MARÍA CRISTINA SALEMME**  
Jefe Unidad Aux. Secretaría Administrativa  
EMPRESA PROVINCIAL DE LA ENERGIA  
SANTA FE

EMPRESA PROVINCIAL DE LA ENERGIA DE SANTA FE

CUADRO DE BIENES DE USO AL 31/12/17

ANEXO I

| Descripción                          | Valor al Inicio del Ejercicio | Altas                 | Bajas                  | Transferencias          | VALOR ACTUAL            | Amort.Acum Al Inicio del Ejercicio | Amortizaciones del Ejercicio | Bajas             | Amort. Acum. al Cierre  | VALOR RESIDUAL          |
|--------------------------------------|-------------------------------|-----------------------|------------------------|-------------------------|-------------------------|------------------------------------|------------------------------|-------------------|-------------------------|-------------------------|
| TERRENOS                             | 20.734.734,20                 | -                     | -                      | 110.555,32              | 20.845.289,52           | -                                  | -                            | -                 | -                       | 20.845.289,52           |
| EDIFICIOS                            | 86.460.895,38                 | -                     | -                      | 798.767,88              | 87.259.663,26           | (32.880.038,72)                    | (1.726.943,54)               | -                 | (34.606.982,26)         | 52.652.681,00           |
| SERVIDUMBRES                         | 22.135.644,10                 | 7.693.629,84          | -                      | -                       | 29.829.273,94           | (5.293.529,26)                     | (1.059.483,85)               | -                 | (6.353.013,11)          | 23.476.260,83           |
| CONSTRUCCIONES NO PERMANENTES        | 1.603.919,93                  | 19.499,00             | -                      | -                       | 1.623.418,93            | (747.813,11)                       | (61.599,90)                  | -                 | (809.413,01)            | 814.005,92              |
| OBRAS DE ACCESO                      | 126.907,92                    | -                     | -                      | -                       | 126.907,92              | (105.934,30)                       | (2.456,00)                   | -                 | (108.390,30)            | 18.517,62               |
| OBRAS PARA PROVISION DE AGUA C       | 4.946,57                      | -                     | -                      | -                       | 4.946,57                | (4.649,51)                         | (98,93)                      | -                 | (4.748,44)              | 198,13                  |
| SISTEMA DE TRANSMISION               | 144.488.913,82                | -                     | -                      | -                       | 144.488.913,82          | (68.587.207,57)                    | (4.816.297,15)               | -                 | (73.403.504,72)         | 71.085.409,10           |
| SISTEMA DE DISTRIBUCION PRIMAR       | 276.930.775,61                | 3.100.498,10          | (131.668,24)           | 90.561.296,36           | 370.460.901,83          | (98.784.964,09)                    | (10.681.808,20)              | 14.995,54         | (109.451.776,75)        | 261.009.125,08          |
| SISTEMA DE DISTRIBUCION SECUND       | 247.077.425,89                | 3.159.912,94          | (131.218,59)           | 34.948.726,55           | 285.054.846,79          | (98.137.918,92)                    | (8.545.537,81)               | 9.507,87          | (106.673.948,86)        | 178.380.897,93          |
| ALUMBRADO PUBLICO                    | 19.493.514,25                 | -                     | -                      | -                       | 19.493.514,25           | (16.643.331,45)                    | (560.423,52)                 | -                 | (17.203.754,97)         | 2.289.759,28            |
| ESTACIONES ELECTRICAS DE MANIO       | 124.072.894,53                | 1.841.471,28          | -                      | 45.544.172,88           | 171.458.538,69          | (58.348.007,02)                    | (5.805.972,36)               | -                 | (64.153.979,38)         | 107.304.559,31          |
| MEJORAS EN TERRENOS                  | 365.246,48                    | -                     | -                      | -                       | 365.246,48              | (185.541,63)                       | (6.786,37)                   | -                 | (192.328,00)            | 172.918,48              |
| SUB-ESTACIONES Y TRANSM. Y/O A       | 116.392.524,04                | 3.251.612,31          | (70.198,26)            | 19.505.839,99           | 139.079.778,08          | (53.878.283,98)                    | (4.730.223,47)               | 6.083,84          | (58.602.423,61)         | 80.477.354,47           |
| MEDIDORES, EQUIPOS DE MEDICION       | 117.538.680,94                | 16.103.617,32         | (111.694,46)           | 50.980,80               | 133.581.584,60          | (47.232.355,44)                    | (8.093.777,14)               | 97.764,25         | (55.228.368,33)         | 78.353.216,27           |
| TRANSFORMADORES                      | 531.061.996,33                | 48.826.219,13         | (21.634,81)            | 32.847.405,91           | 612.713.986,56          | (109.432.270,41)                   | (18.653.288,04)              | 18.690,88         | (128.066.867,57)        | 484.647.118,99          |
| MAQUINARIAS GENERAC.TERMICA AL       | 84.276,84                     | -                     | -                      | -                       | 84.276,84               | (73.244,25)                        | (4.213,81)                   | -                 | (77.458,06)             | 6.818,78                |
| MAQUINAS Y EQUIPOS PARA TALLER       | 20.135,17                     | 10.367,12             | -                      | -                       | 30.502,29               | (1.379,17)                         | (2.213,52)                   | -                 | (3.592,69)              | 26.909,60               |
| EQUIPOS PARA COMPUTACION             | 9.548.955,97                  | 5.060.086,76          | -                      | -                       | 14.609.042,73           | (5.530.167,81)                     | (3.069.638,83)               | -                 | (8.599.806,64)          | 6.009.236,09            |
| SISTEMAS DE COMPUTACION              | 1.351.243,01                  | 409.635,94            | -                      | -                       | 1.760.878,95            | (440.445,77)                       | (470.268,31)                 | -                 | (910.714,08)            | 850.164,87              |
| MUEBLES, ENSERES Y EQUIPOS DE        | 7.215.280,81                  | 1.431.087,96          | (0,05)                 | 2.452,81                | 8.648.821,53            | (1.753.803,10)                     | (776.458,36)                 | 0,05              | (2.530.261,41)          | 6.118.560,12            |
| MAQUINAS DE TALLERES, ALMACENE       | 9.136.960,84                  | 7.435.620,04          | (721,27)               | -                       | 16.571.859,61           | (4.243.139,05)                     | (1.068.302,81)               | 721,27            | (5.310.720,59)          | 11.261.139,02           |
| UTILES, HERRAMIENTAS Y EQUIPOS       | 20.632.317,58                 | 12.558.047,20         | -                      | 342,16                  | 33.190.706,94           | (8.766.680,88)                     | (5.072.915,91)               | -                 | (13.839.596,79)         | 19.351.110,15           |
| MEDIOS DE TRANSPORT                  | 120.665.669,27                | 26.403.037,65         | (199.005,33)           | -                       | 146.869.701,59          | (45.918.417,78)                    | (22.511.560,63)              | 159.204,36        | (68.270.774,05)         | 78.598.927,54           |
| SISTEMA DE COMUNICACIONES            | 15.959.846,21                 | 2.231.781,19          | -                      | 724.704,07              | 18.916.331,47           | (11.462.701,09)                    | (1.009.484,02)               | -                 | (12.472.185,11)         | 6.444.146,36            |
| APARATOS E INSTRUMENTOS DE PRE       | 12.299.155,55                 | 2.293.385,97          | -                      | -                       | 14.592.541,52           | (4.664.297,97)                     | (1.351.577,24)               | -                 | (6.015.875,21)          | 8.576.666,31            |
| APARATOS E INSTRUMENTOS PARA C       | 256.813,20                    | 309.954,75            | -                      | -                       | 566.767,95              | (89.899,29)                        | (46.958,14)                  | -                 | (136.857,43)            | 429.910,52              |
| BIENES VARIOS                        | 12.277.609,01                 | 3.320.524,88          | (0,23)                 | 1.122,33                | 15.599.255,99           | (3.222.208,81)                     | (1.375.541,94)               | 0,22              | (4.597.750,53)          | 11.001.505,46           |
| <b>Sumatorias 2017</b>               | <b>1.917.937.283,45</b>       | <b>145.459.989,38</b> | <b>(666.141,24)</b>    | <b>225.096.367,06</b>   | <b>2.287.827.498,65</b> | <b>(676.428.230,38)</b>            | <b>(101.503.829,80)</b>      | <b>306.968,28</b> | <b>(777.625.091,90)</b> | <b>1.510.202.406,75</b> |
| <b>TOTALES 2016</b>                  | <b>1.651.492.530,90</b>       | <b>203.704.875,58</b> | <b>1.102.619,36</b>    | <b>63.842.496,33</b>    | <b>1.917.937.283,45</b> | <b>593.535.494,71</b>              | <b>83.559.419,12</b>         | <b>666.683,45</b> | <b>676.428.230,38</b>   | <b>1.241.509.053,07</b> |
| <b>Bienes de Uso en Leasing 2017</b> | <b>13.057.580,22</b>          | <b>9.797.949,87</b>   | <b>-</b>               | <b>-</b>                | <b>22.855.530,09</b>    | <b>(1.112.264,38)</b>              | <b>(3.385.932,26)</b>        | <b>-</b>          | <b>(4.498.196,64)</b>   | <b>18.357.333,45</b>    |
| <b>Bienes de Uso en Leasing 2016</b> | <b>294.090,00</b>             | <b>12.881.126,22</b>  | <b>(117.636,00)</b>    | <b>-</b>                | <b>13.057.580,22</b>    | <b>(137.242,00)</b>                | <b>(975.022,38)</b>          | <b>-</b>          | <b>(1.112.264,38)</b>   | <b>11.945.315,84</b>    |
| <b>OBRAS en Curso 2017</b>           | <b>1.172.220.796,78</b>       | <b>527.314.897,85</b> | <b>-</b>               | <b>(222.486.011,25)</b> | <b>1.477.049.683,38</b> | <b>-</b>                           | <b>-</b>                     | <b>-</b>          | <b>-</b>                | <b>-</b>                |
| <b>OBRAS en Curso 2016</b>           | <b>759.070.611,11</b>         | <b>473.542.958,05</b> | <b>-</b>               | <b>(60.392.772,38)</b>  | <b>1.172.220.796,78</b> | <b>-</b>                           | <b>-</b>                     | <b>-</b>          | <b>-</b>                | <b>-</b>                |
| <b>INVERSIONES Pend. 2017</b>        | <b>41.995.946,90</b>          | <b>25.783.318,94</b>  | <b>(4.412.351,35)</b>  | <b>(2.610.355,81)</b>   | <b>60.756.558,68</b>    | <b>-</b>                           | <b>-</b>                     | <b>-</b>          | <b>-</b>                | <b>-</b>                |
| <b>INVERSIONES Pend. 2016</b>        | <b>72.818.485,44</b>          | <b>53.511.563,69</b>  | <b>(80.884.378,28)</b> | <b>(3.449.723,95)</b>   | <b>41.995.946,90</b>    | <b>-</b>                           | <b>-</b>                     | <b>-</b>          | <b>-</b>                | <b>-</b>                |


  
**C.P.N. JOSÉ MARÍA BALDOMIR**  
 a/c GERENTE DE ADMINISTRACIÓN  
 EMPRESA PROVINCIAL DE LA ENERGIA  
 DE SANTA FE

  
**Ing. MAXIMILIANO NERI**  
 PRESIDENTE  
 Empresa Provincial de la Energía  
 SANTA FE


**CERTIFICO QUE LA PRESENTE ES COPIA FIEL DE SU ORIGINAL. CONSTE: 24 MAY 2018 SANTA FE.**  
**Dra. MARIA CRISTINA SALETTI**  
 Jefe Unidad Aux. Secretaría Administrativa  
 EMPRESA PROVINCIAL DE LA ENERGIA  
 SANTA FE

EMPRESA PROVINCIAL DE LA ENERGIA DE SANTA FE

| Principales Obras Ejecutadas en el Ejercicio 2017          | Total                 |
|--|-----------------------|
| Distribución Primaria                                      | 59.356.471,10         |
| Distribución Secundaria                                    | 55.250.402,92         |
| Otras Obras Menores  | 56.371.248,88         |
| Construcción de Transformadores en Etapas                  | 24.518.486,79         |
| <b>Principales Oras Nominadas en Alta Tensión</b>          |                       |
| ET 132/13,2 KV MENDOZA                                     | 10.370.700,00         |
| Ampliación ET Maria Juana Etapa I                          | 15.662.461,14         |
| Const.provymont Sala comando, ETROSSUR                     | 17.297.418,53         |
| ET Las Parejas y Vinc eléc                                 | 17.929.454,58         |
| Otras Obras Nominadas en Alta Tensión                      | 32.587.591,23         |
| ET 132/33/13,2kV Rincón y vinc. eléctrico                  | 50.869.939,43         |
| <b>Principales Oras Nominadas en Media y Baja Tensión:</b> |                       |
| Construc LAMT VENADOTUERTO-CARMEN DSN°117                  | 10.354.627,61         |
| Const SET 33/13,2kVAlej y vinc 33 y 13,2                   | 11.200.999,49         |
| Construcción L.A.M. Hersilia y Ambrosett                   | 11.823.237,49         |
| LAMT Firmat - LosQuirquinchos - Berabevu                   | 15.360.182,84         |
| Reforma integral MT SET N° 5 CD Alberdi                    | 15.482.933,47         |
| Remodelación y construcción LAMT San Justo-Villa Saral     | 11.015.213,30         |
| Otras Obras Nominadas en Media y Baja Tensión              | 111.863.529,05        |
|  | <b>527.314.897,86</b> |



**C.P.N. JOSÉ MARÍA BALDOMIR**  
a/c GERENTE DE ADMINISTRACIÓN  
EMPRESA PROVINCIAL DE LA ENERGIA  
DE SANTA FE



**Ing. MAXIMILIANO NERI**  
**PRESIDENTE**  
Empresa Provincial de la Energía  
SANTA FE

CERTIFICO QUE LA PRESENTE  
 ES COPIA FIEL DE SU ORIGINAL  
 CONSTA: 24 MAY 2018  
 Uba. MARIA CRISTINA SALEMME  
 Jefe Unidad Aux. Secretaría Administrativa  
 EMPRESA PROVINCIAL DE LA ENERGIA  
 SANTA FE


EMPRESA PROVINCIAL DE LA ENERGIA DE SANTA FE

Anexo II


INFORMACION SOBRE RUBROS DE GASTOS Y SU APLICACION AL 31/12/17  
 COMPARATIVO AL 31/12/16

| RUBRO                                 | PRODUCCION              | ADMINISTRACION          | COMERCIALIZACION        | OTROS GASTOS          | TOTAL<br>AL 31/12/17     | TOTAL<br>AL 31/12/16    |
|---------------------------------------|-------------------------|-------------------------|-------------------------|-----------------------|--------------------------|-------------------------|
| Gastos en Personal                    | 2.347.596.243,09        | 1.210.853.563,51        | 868.694.924,50          | 60.703.124,42         | 4.487.847.855,52         | 3.441.137.956,16        |
| Compra de Energía Eléctrica           | 5.999.661.270,98        | -                       | -                       | -                     | 5.999.661.270,98         | 3.405.949.928,19        |
| Amortizaciones Bienes de Uso          | 68.811.678,13           | 20.663.839,70           | 15.414.244,23           | -                     | 104.889.762,06           | 84.710.895,50           |
| Servicio de Terceros                  | 151.469.368,26          | 289.478.606,41          | 178.774.954,98          | -                     | 619.722.929,65           | 469.140.172,89          |
| Materiales                            | 214.791.652,04          | 36.633.075,80           | 8.969.435,07            | -                     | 260.394.162,91           | 235.775.695,86          |
| Impuestos Tasas y Contribuciones      | -                       | -                       | -                       | 302.064.947,48        | 302.064.947,48           | 162.996.320,92          |
| Gastos Automotores                    | 27.175.517,91           | 59.967.041,00           | 14.984.855,73           | -                     | 102.127.414,64           | 81.050.805,83           |
| Quebranto por Desvinc.Labor.          | 97.307.000,00           | 31.659.000,00           | 28.540.000,00           | -                     | 157.506.000,00           | 118.299.000,00          |
| Quebranto para Incobrables            | -                       | -                       | 75.995.978,86           | -                     | 75.995.978,86            | 43.325.716,99           |
| Quebranto Bs. de Cambio Inmovilizados | -                       | 27.869.688,33           | -                       | -                     | 27.869.688,33            | -                       |
| Quebranto para Juicios                | -                       | -                       | -                       | 28.836.967,70         | 28.836.967,70            | 16.337.500,00           |
| Gastos Varios                         | 97.128,41               | 50.235.207,47           | 671.048,43              | -                     | 51.003.384,31            | 5.989.685,83            |
| <b>Totales 2017</b>                   | <b>8.906.909.858,82</b> | <b>1.727.360.022,22</b> | <b>1.192.045.441,80</b> | <b>391.605.039,60</b> | <b>12.217.920.362,44</b> | <b>8.064.713.678,17</b> |
| <b>Totales 2016</b>                   | <b>5.718.244.389,97</b> | <b>1.169.989.126,97</b> | <b>945.565.449,25</b>   | <b>230.914.711,98</b> | <b>8.064.713.678,17</b>  |                         |

(1) A efectos comparativos se adecuó el Anexo II del año 2016 siguiendo los criterios de exposición adoptados para el Anexo II en el año 2017 (Nota 2-17).



C.P.N. JOSÉ MARÍA BALDOMIR  
 a/c GERENTE DE ADMINISTRACIÓN  
 EMPRESA PROVINCIAL DE LA ENERGIA  
 DE SANTA FE



Ing. MAXIMILIANO NERI  
 PRESIDENTE  
 Empresa Provincial de la Energía  
 SANTA FE





EMPRESA PROVINCIAL DE LA ENERGÍA DE SANTA FE


Anexo III


**PREVISIONES**  
Por el ejercicio finalizado el 31/12/2017

| Rubro                                | SalDOS al<br>Comienzo | Utilización<br>del ejercicio | Desafectación | Constitución<br>p/ejercicio 2018 | SalDOS al<br>Cierre |
|--------------------------------------|-----------------------|------------------------------|---------------|----------------------------------|---------------------|
| <u>Deducidas del Activo</u>          |                       |                              |               |                                  |                     |
| Para Créditos Incobrables (1)        | (43.325.716,99)       | 23.052.111,27                | 20.273.605,72 | (75.995.978,86)                  | (75.995.978,86)     |
| Para Bs. de Cambio Inmovilizados (2) | -                     | -                            | -             | (27.869.688,33)                  | (27.869.688,33)     |
| Total                                | (43.325.716,99)       | 23.052.111,27                | 20.273.605,72 | (103.865.667,19)                 | (103.865.667,19)    |
| <u>Incluidas en el Pasivo</u>        |                       |                              |               |                                  |                     |
| Para Juicios                         | (16.337.500,00)       | 16.337.500,00                | -             | (28.836.967,70)                  | (28.836.967,70)     |
| Para Desvinculaciones Laborales      | (118.299.000,00)      | 118.299.000,00               | -             | (157.506.000,00)                 | (157.506.000,00)    |
| Totales                              | (134.636.500,00)      | 134.636.500,00               | -             | (186.342.967,70)                 | (186.342.967,70)    |

**Observaciones:**

- (1) En este ejercicio se incluyó a los deudores por energía facturada pendiente de emisión para el cálculo de la Previsión para Créditos Incobrables. En caso de haber utilizado el criterio de ejercicios anteriores (excluidos los deudores por facturas pendientes de emisión), el importe de la previsión hubiera ascendido a \$76.922.694,27.
- (2) En este ejercicio se constituyó Previsión para Bs. de Cambio inmovilizados a efectos de ser utilizada en el ejercicio 2018 para desafectar los bienes obsoletos.

  
C.P.N. JOSÉ MARÍA BALDOMIR  
a/c GERENTE DE ADMINISTRACIÓN  
EMPRESA PROVINCIAL DE LA ENERGÍA  
DE SANTA FE

  
Ing. MAXIMILIANO NERI  
PRESIDENTE  
Empresa Provincial de la Energía  
SANTA FE



CERTIFICO QUE LA PRESENTE  
 ES COPIA FIEL DE SU ORIGINAL.  
 SANTA FE, 24 MAY 2018  
 Dra. MARÍA CRISTINA SALEMI  
 Jefe Unidad Adj. Secretaría Administrativa  
 EMPRESA PROVINCIAL DE LA ENERGÍA  
 SANTA FE



Anexo IV

**OTROS INGRESOS DE EXPLOTACION AL 31/12/17**  
Comparativo al 31/12/16

| CONCEPTOS                         | BALANCE<br>31/12/17   | BALANCE<br>31/12/16   |
|-----------------------------------|-----------------------|-----------------------|
| Donación obras electrif. rural    | 6.123.257,78          | 7.241.701,03          |
| Donaciones                        | 3.523.354,26          | 2.602.755,66          |
| Ingresos por trabajos y obras     | -                     | 334.003,80            |
| Peajes sobre Líneas               | 547.034.686,44        | 348.090.153,63        |
| Recargos por mora                 | 151.933.723,62        | 120.918.849,85        |
| Recuperado de Materiales          | 15.593.319,19         | 13.308.993,05         |
| Recupero de Gastos                | 8.646,85              | 6.165,25              |
| Recuperado de Obras               | 15.426,73             | 513.834,98            |
| Gastos Administrativos            | 3.515.134,12          | 3.515.306,63          |
| Alquiler uso soporte baja tensión | 125.665.118,92        | 85.494.832,43         |
| Servicios complementarios         | 46.976.568,82         | 39.623.140,49         |
| Varios                            | 17.350.750,21         | 6.252.456,04          |
| <b>TOTAL</b>                      | <b>917.739.986,94</b> | <b>627.902.192,84</b> |

C.P.N. JOSÉ MARÍA BALDOMIR  
a/c GERENTE DE ADMINISTRACIÓN  
EMPRESA PROVINCIAL DE LA ENERGIA  
DE SANTA FE


Ing. MAXIMILIANO NERI  
PRESIDENTE  
Empresa Provincial de la Energía  
SANTA FE

CERTIFICO QUE LA PRESENTE  
ES COPIA FIEL DE SU ORIGINAL.  
CONSTE.-  
SANTA FE, 24 MAY 2018


Dra. MARÍA CRISTINA SALEMME  
Jefe Unidad Aux. Secretaría Administrativa  
EMPRESA PROVINCIAL DE LA ENERGIA  
SANTA FE

**OTROS INGRESOS Y EGRESOS AL 31/12/17**  
Comparativo al 31/12/16

| CONCEPTOS                          | BALANCE<br>31/12/17         | BALANCE<br>31/12/16         |
|------------------------------------|-----------------------------|-----------------------------|
| Ajuste centavos                    | 480,82                      | 1.562,02                    |
| Derecho Inspección Calderas        | 2.558.926,05                | 2.743.272,78                |
| Descuentos en pagos a proveed.     | -                           | 193.818,74                  |
| Fdo. Sub.Compensatorio Ley 24.065  | 12.925.279,20               | 6.860.805,98                |
| Ingresos varios ajenos explotación | 842.627,57                  | 15.890.348,48               |
| Multas por moras a proveed.        | 16.990.783,96               | 7.561.606,40                |
| Otros Ingresos a facturar          | 50.120,07                   | -                           |
| Previsiones Desafectadas           | 20.273.605,72               | 14.883.295,17               |
| Recupero deudores incobrables      | 2.294.275,92                | 1.833.370,24                |
| Venta de legajos                   | 5.720.710,28                | 5.697.291,43                |
| <b>TOTAL</b>                       | <b><u>61.656.809,59</u></b> | <b><u>55.665.371,24</u></b> |




C.P.N. JOSÉ MARÍA BALDOMIR  
a/c GERENTE DE ADMINISTRACIÓN  
EMPRESA PROVINCIAL DE LA ENERGÍA  
DE SANTA FE



Ing. MAXIMILIANO NERI  
PRESIDENTE  
Empresa Provincial de la Energía  
SANTA FE

CERTIFICO QUE LA PRESENTE  
ES COPIA FIEL DE SU ORIGINAL.  
CONSTE. -  
SANTA FE, 24 MAY 2018




Dra. MARÍA CRISTINA SALEMME  
efe Unidad Aux. Secretaría Administrativa  
EMPRESA PROVINCIAL DE LA ENERGÍA  
SANTA FE

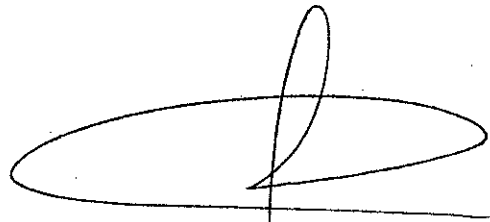
Anexo

**RESULTADO EXTRAORDINARIO AL 31/12/17**  
Comparativo al 31/12/16

| CONCEPTOS                          | BALANCE<br>31/12/17   | BALANCE<br>31/12/16   |
|------------------------------------|-----------------------|-----------------------|
| Resultado Venta Material de Rezago | 59.504,13             | 444,93                |
| Indemnizaciones Accid. a Terceros  | (3.252.585,48)        | (5.476.350,73)        |
| Pérdidas por Destrucción           | (408.090,90)          | (600.615,59)          |
| Varios                             | 28.314,96             | 231.764,40            |
| <b>TOTAL</b>                       | <b>(3.572.857,29)</b> | <b>(5.844.756,99)</b> |




C.P.N. JOSÉ MARÍA BALDOMIR  
a/c GERENTE DE ADMINISTRACIÓN  
EMPRESA PROVINCIAL DE LA ENERGIA  
DE SANTA FE



Ing. MAXIMILIANO NERI  
PRESIDENTE  
Empresa Provincial de la Energía  
SANTA FE

CERTIFICO QUE LA PRESENTE  
ES COPIA FIEL DE SU ORIGINAL.  
CONSTE.-  
SANTA FE, 24 MAY 2018



Dra. MARIA CRISTINA SALEMME  
Jefe Unidad Aux. Secretaría Administrativa  
EMPRESA PROVINCIAL DE LA ENERGIA  
SANTA FE