

Estado de situación patrimonial al 31/12/2017
Comparativo con el ejercicio anterior

		Ejercicio 2017	Ejercicio 2016
1.0.00.00.000.000.0000 ACTIVO		<u>2.720.884.316,58</u>	<u>2.226.081.600,49</u>
1.00.00.000.000.0000 ACTIVO CORRIENTE		<u>2.594.086.808,55</u>	<u>2.105.276.651,23</u>
01.00.000.000.0000 DISPONIBILIDADES		59.421.036,00	59.097.854,76
02.000.000.0000 BANCOS	59.421.036,00		59.097.854,76
001.000.0000 NBSF CTA. 19319/00 REC.ADM.CENTRAL	8.193.536,64		46.102.111,38
002.000.0000 NBSF CTA. 19320/04 ORG.DESCENTRALIZADOS	12.191.830,53		1.145.546,21
003.000.0000 NBSF CTA. 19321/02 MMCC	800.389,85		160.921,98
004.000.0000 NBSF CTA. 19322/00 ESCUELAS PRIVADAS	518.701,19		1.454.122,28
005.000.0000 NBSF CTA. 19323/09 ORGANISMOS ADHERIDOS	3.769.126,00		624.127,11
008.000.0000 NBSF CTA. 19326/03 PASIVIDADES	27.804.689,43		5.020.431,32
009.000.0000 NBSF CTA. 19327/01 GASTOS FUNCIONAMIENTO	4.230.968,55		2.253.004,11
010.000.0000 NBSF CTA. 19450/02 PENSIONES GRACIABLES	42.957,10		766.376,57
011.000.0000 NBSF CTA. 19800/01 REC.COBROS INDEBIDOS	1.868.836,71		1.571.213,80
03.00.000.000.0000 CREDITOS		2.534.665.772,55	2.046.178.796,47
01.000.000.0000 CUENTAS A COBRAR	2.534.428.398,74		2.046.086.710,49
001.000.0000 RECURSOS A RECAUDAR	2.534.428.398,74		2.046.086.710,49
001.0000 APORTES PERSONALES A PERCIBR	940.874.511,99		736.089.233,69
0001 AP. PERSONAL ADM.CENTRAL L.6915 A PERC.	466.236.084,77		363.411.519,36
0002 AP.PERSONAL ADM.CENTRAL L.11530 A PERC.	125.925.721,72		99.805.801,74
0003 AP.PERSONAL ORG.DESCENT.L.6915 A PERC.	90.972.623,15		71.022.760,35
0004 AP.PERSONAL ORG.DESCENT. L.6830 A PERC.	903.352,54		556.609,38
0005 AP.PERSONAL MMCC L.6915 A PERC.	149.381.483,45		113.216.308,54
0006 AP.PERSONAL ESCUELAS LEY 6915 A PERC.	86.822.313,82		68.909.027,51
0007 AP.PERS. OTROS ORG. ADHER. LEY 6915 A PER	16.927.687,03		16.361.316,02
0008 APOORTE PERSONAL ESCUELAS CONCURSADAS A PERC.	462.933,42		462.933,42
0009 APOORTE PERSONAL ESCUELAS CERRADAS A PERC.	448.218,95		448.218,95
0010 APOORTE PERSONAL ESCUELAS GESTION JUDICIAL A PERC.	2.173.392,38		1.598.336,83
0011 APOORTE PERSONAL OTROS ORG.ADHERIDOS G.JUDICIAL AP	564.861,73		240.562,56
0012 APOORTE PERSONAL MM Y CC GESTION JUDICIAL A PERC	55.839,03		55.839,03
002.0000 CONTRIBUCIONES PATRONALES A PERCIBIR	1.102.482.609,29		868.315.263,73
0001 CONT.PATRONALES ADMIST.CENTRAL L6915 AP	544.612.547,42		422.126.595,52
0002 CONT.PATRONALES ADM.CENTRAL L11530 AP	150.138.127,36		119.772.922,94
0003 CONT.PATRONAL ORG.DESC.L 6915 A PERC.	102.017.778,75		87.006.802,46
0004 CONT.PATRONALES ORG.DESC. L 11530 A PERC	1.036.391,01		621.593,09



Estado de situación patrimonial al 31/12/2017
Comparativo con el ejercicio anterior

	Ejercicio 2017	Ejercicio 2016
1.1.03.01.001.002.0005 CONT.PATRONALES MMCC L. 6915 A PERC.	177.206.805,69	134.305.135,58
0006 CONT.PATRONALES ESCUELAS L.6915 A PERC.	102.994.725,58	81.744.727,43
0007 CONT.PATR. OTROS ORG.ADHER.L 6915 A PERC.	20.080.811,06	19.408.942,01
0008 CONT.PATRONAL ESCUELAS CONCURSADAS A PERC.	549.164,14	549.164,14
0009 CONT.PATRONAL ESCUELAS CERRADAS A PERC.	531.708,79	531.708,79
0010 CONT.PATRONAL ESCUELAS GESTIÓN JUDICIAL A PERC.	2.578.230,67	1.896.059,38
0011 CONT.PATRONAL OTROS ORG.ADHERIDOS G.JUDICIAL A PERC.	670.078,64	285.372,21
0012 CONT.PATRONAL MM Y CC GESTION JUDICIAL A PERC.	66.240,18	66.240,18
003.0000 CONVENIOS A PERCIBIR	38.284.921,03	33.089.767,77
0001 CONVENIOS MMCC A PERCIBIR	17.563.602,38	14.364.069,39
0002 CONVENIOS ESCUELAS A PERCIBIR	5.521.386,80	5.158.517,25
0003 CONVENIOS OTROS ORG. ADHER. A PERCIBIR	1.998.128,25	1.562.058,56
0004 CONVENIOS ADMINISTRACIÓN CENTRAL A PERC.	1.859.201,52	1.859.201,52
0008 CONVENIOS ESCUELAS CONCURSADAS A PERC.	923.571,18	923.571,18
0009 CONVENIOS GESTION JUDICIAL ESCUELAS A PERC	9.456.555,51	8.084.795,18
0011 CONVENIOS GESTION JUDICIAL ORG.ADHERIDOS A PERC.	962.475,39	1.137.554,69
004.0000 APORTE DE LA ADMINISTRACION CENTRAL	452.786.356,43	408.592.445,30
0001 CONTRIBUCION DEFICIT FINANC.NAC. A PERCIBIR	337.163.489,61	320.108.295,83
0002 PARTICIP. IMPUESTO A LAS CARRERAS A PERC.	39.199,71	39.848,02
0003 PARTICIP. SELLOS-BILLETES LOTERIA A PERC.	52.223,62	30.270,60
0004 COPARTICIPACION MMCC A PERCIBIR	115.531.443,49	88.414.030,85
99.000.000.0000 OTROS CREDITOS	237.373,81	92.085,98
002.000.0000 CREDITOS VARIOS	237.373,81	92.085,98
2.00.00.000.000.0000 ACTIVO NO CORRIENTE	126.797.508,03	120.804.949,26
01.00.000.000.0000 CREDITOS A LARGO PLAZO	122.634.100,12	116.756.589,88
01.000.000.0000 CUENTAS A COBRAR A LARGO PLAZO	122.634.100,12	116.756.589,88
002.000.0000 CONVENIO A PERCIBIR NO CORRIENTES	122.634.100,12	116.756.589,88
001.0000 CONVENIOS MM Y CC A PERC. NO CORRIENTES	90.123.180,41	83.229.481,46
002.0000 CONVENIO ESCUELAS A PERC NO CORRIENTES	17.661.184,16	20.870.216,58
003.0000 CONVENIO ORG.ADHERIDOS NO CORRIENTES	8.248.848,64	4.455.220,05
005.0000 CONVENIO ADMINISTRACION CENTRAL NO CTE A PAGAR	6.600.886,91	8.201.671,79
04.00.000.000.0000 BIENES DE USO	8.252.823,39	7.639.924,23
01.000.000.0000 EDIFICIOS E INSTALACIONES	1.737.066,98	1.737.066,98
02.000.000.0000 TIERRAS Y TERRENOS	2.023.732,66	2.023.732,66

Estado de situación patrimonial al 31/12/2017
Comparativo con el ejercicio anterior

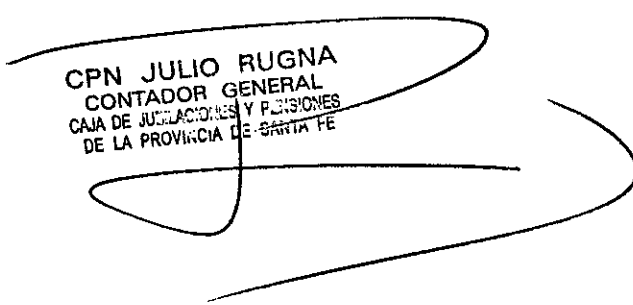
		Ejercicio 2017	Ejercicio 2016
1.2.04.03.000.000.0000	MAQUINARIAS Y EQUIPOS	4.489.459,66	3.876.560,50
99.000.000.0000	OTROS BIENES DE USO	2.564,09	2.564,09
05.00.000.000.0000	AMORTIZACION ACUMULADA BIENES DE USO	(4.089.415,48)	(3.591.564,85)
06.00.000.000.0000	ACTIVOS INTANGIBLES	95.439,59	95.439,59
07.00.000.000.0000	AMORTIZACION ACUMULADA ACTIVOS INTANGIBLES	(95.439,59)	(95.439,59)
2.0.00.00.000.000.0000	PASIVO	2.236.215.639,90	1.830.470.415,84
1.00.00.000.000.0000	PASIVO CORRIENTE	2.236.215.639,90	1.830.470.415,84
01.00.000.000.0000	DEUDAS	2.224.749.639,90	1.815.248.415,84
01.000.000.0000	GASTOS EN PERSONAL A PAGAR	8.421.408,50	9.220.706,37
001.000.0000	SUELDOS Y SALARIOS A PAGAR	6.303.646,19	7.036.547,51
002.000.0000	RETENCIONES PERSONALES A PAGAR	1.402.695,30	1.406.824,41
003.0000	OTRAS RETENCIONES PERSONALES A PAGAR	1.402.695,30	1.406.824,41
003.000.0000	CONTRIBUCIONES PATRONALES A PAGAR	715.067,01	777.334,45
001.0000	CONTRIB.PATRONALES IAPOS A PAGAR	468.557,86	510.101,31
003.0000	CONTRIB.PAT.ROPA DE TRABAJO A PAGAR	109.573,39	121.020,35
004.0000	CONTRIB.PAT.FDO ACCION SOCIAL A PAGAR	136.935,76	146.212,79
02.000.000.0000	CUENTAS COMERCIALES A PAGAR	1.429.984,96	1.160.945,04
001.000.0000	PROVEEDORES A PAGAR	1.076.233,68	737.115,04
999.000.0000	OTRAS CUENTAS COMERCIALES A PAGAR	353.751,28	423.830,00
03.000.000.0000	RETENCIONES A PAGAR	2.025,52	47.673,68
001.000.0000	RETENCIONES SOBRE IMPUESTOS A PAGAR	2.025,52	47.673,68
04.000.000.0000	PRESTACIONES A LA SEG.SOCIAL A PAGAR	2.214.873.220,92	1.804.819.090,75
001.000.0000	PASIVIDADES A PAGAR	1.794.683.086,59	1.428.748.393,89
001.0000	PASIVIDADES LEY 6915 A PAGAR	1.522.116.752,12	1.138.671.421,02
002.0000	PASIVIDADES LEY 11530 A PAGAR	270.867.245,88	288.570.288,00
003.0000	PASIVIDADES LEY 9214 A PAGAR	1.373.653,72	1.459.639,40
004.0000	SUBSIDIOS LEY 6915 A PAGAR	10.000,00	28.200,00
005.0000	SUBSIDIOS LEY 11530 A PAGAR	2.600,00	6.600,00
007.0000	PASIVIDADES DEUDA NO CONSOLIDADA A PAGAR	312.834,87	12.245,47
002.000.0000	PENSIONES GRACIABLES A PAGAR	1.606.750,27	1.476.985,13
003.000.0000	RETENCIONES PERSONALES SOBRE PASIVIDADES	329.812.130,86	307.649.998,17
001.0000	RET.PERS.PASIVIDADES CAJ.JUB. A PAGAR	329.812.130,86	307.649.998,17
005.000.0000	CONTRIB.PATRONAL IAPOS PASIVIDADES A PAGAR	88.138.184,40	66.411.830,18
001.0000	CONTRIB.PATRONAL IAPOS PASIV LEY 6915 A PAGAR	73.541.571,85	54.969.869,02




Estado de situación patrimonial al 31/12/2017
Comparativo con el ejercicio anterior

	Ejercicio 2017	Ejercicio 2016
2.1.01.04.005.002.0000 CONTRIB.PATRONAL IAPOS PASIV L.11530 A PAGAR	14.535.844,18	11.386.776,54
004.0000 CONTRIB.PATRONAL IAPOS PASIV LEY 9214 A PAGAR	60.768,37	55.184,62
006.000.0000 PENSIONES HONORIFICAS LEY 12496 A PAGAR	633.068,80	531.883,38
99.000.000.0000 OTRAS CUENTAS A PAGAR	23.000,00	0,00
06.00.000.000.0000 PREVISIONES	11.466.000,00	15.222.000,00
02.000.000.0000 PREVISION JUICIOS CONTRA PROVINCIA	11.466.000,00	15.222.000,00
<u>2.00.00.000.000.0000 PASIVOS NO CORRIENTES</u>	<u>0,00</u>	<u>0,00</u>
<u>3.0.00.00.000.000.0000 PATRIMONIO</u>	<u>484.668.676,68</u>	<u>395.611.184,65</u>
<u>1.00.00.000.000.0000 HACIENDA PUBLICA</u>	<u>0,00</u>	<u>0,00</u>
<u>2.00.00.000.000.0000 PATRIMONIO INSTITUCIONAL</u>	<u>484.668.676,68</u>	<u>395.611.184,65</u>
02.00.000.000.0000 RESULTADO EJERCICIOS ANTERIORES	395.611.184,65	430.050.730,88
03.00.000.000.0000 RESULTADO DEL EJERCICIO	89.057.492,03	(34.439.546,23)
<u>Total Pasivo y Patrimonio Neto</u>	<u>2.720.884.316,58</u>	<u>2.226.081.600,49</u>


Dra. ALICIA BERZERO
DIRECTORA PROVINCIAL
 Caja de Jubilaciones y Pensiones
 de la Provincia de Santa Fe


CPN JULIO RUGNA
CONTADOR GENERAL
 CAJA DE JUBILACIONES Y PENSIONES
 DE LA PROVINCIA DE SANTA FE



Estados de resultados al 31/12/2017
Comparativo con el ejercicio anterior

	Ejercicio 2017 al 31/12/2017	Ejercicio 2016 al 31/12/2016
5.0.00.00.000.000.0000 RECURSOS	26.051.096.650,76	19.838.106.445,78
1.00.00.000.000.0000 INGRESOS CORRIENTES	26.051.096.650,76	19.838.106.445,78
01.00.000.000.0000 INGRESOS TRIBUTARIOS	801.956.551,71	635.902.810,39
02.000.000.0000 IMPUESTOS NACIONALES	801.956.551,71	635.902.810,39
001.000.0000 LEY 23966 ART. 30ª BIENES PERSONALES	172.648.268,69	152.067.909,02
002.000.0000 LEY 23966 ART.5ª - I.V.A.	629.308.283,02	483.834.901,37
02.00.000.000.0000 CONTRIBUCIONES A LA SEGURIDAD SOCIAL	20.940.713.634,91	16.154.050.159,01
01.000.000.0000 APORTES PERSONALES	9.639.289.983,11	7.436.807.950,22
001.000.0000 APORTES PERSONALES LEY.6915	8.051.919.028,60	6.218.028.294,30
001.0000 APOORTE PERSONAL AD.CENTRAL L.6915	4.164.866.475,80	3.209.921.256,42
002.0000 APOORTE PERSONAL OR.DESCENTR.L.6915	574.556.931,36	450.463.986,85
003.0000 AP. PERSONAL OTROS ORG.ADHERIDOS L.6915	117.880.818,59	91.910.872,32
004.0000 APOORTE PERSONAL MM Y CC L.6915	561.327.969,81	425.226.306,42
005.0000 APOORTE PERSONAL ESCUELAS L.6915	689.720.170,99	539.602.490,92
008.0000 AP.PERSONAL ADM. CENTRAL L.6915 D.670/06	1.325.184.787,76	1.021.338.581,56
009.0000 AP.PERSONAL ORG.DESCENTR. L.6915 D.670/06	182.813.569,06	143.329.450,40
010.0000 AP.PERSONAL ORG.ADHERIDOS D.670/06	37.507.533,16	29.244.368,47
011.0000 AP.PERSONAL ESCUELAS D.670/06	219.456.418,06	171.891.701,65
012.0000 AP.PERSONAL MM Y CC D.670/06	178.604.354,01	135.299.279,29
002.000.0000 APOORTE PERSONAL LEY 11530	1.587.370.954,51	1.218.779.655,92
001.0000 APOORTE PERSONAL AD.CENTRAL L.11530	1.053.281.472,40	809.579.791,53
002.0000 APOORTE PERSONAL ORG.DESCENTR.L.11530	4.965.830,58	2.939.979,10
003.0000 AP.PERSONAL ADM. CENTRAL L.11530 D.670/6	526.640.736,21	404.789.895,75
004.0000 AP.PERSONAL ORG.DESCENTR. L.11530 D.670/6	2.482.915,32	1.469.989,54
02.000.000.0000 CONTRIBUCIONES PATRONALES	11.301.423.651,80	8.717.242.208,79
001.000.0000 CONT.PATRONALES LEY 6915	9.394.304.287,24	7.245.433.152,92
001.0000 CONT.PATRONALES AD.CENTRAL LEY 6915	5.924.677.068,56	4.579.706.996,48
002.0000 CONT.PATRONALES ORG.DESC.LEY 6915	819.758.920,68	628.232.438,33
003.0000 CONT.PATRONALES OTROS ORG.AHERIDOS L.6915	171.465.674,24	133.692.086,51
004.0000 CONT.PATRONALES MM Y CC LEY 6915	820.107.679,34	614.578.309,53
005.0000 CONT.PAT.ESCUELAS LEY 6915	1.002.878.366,26	784.048.606,41
008.0000 CONT.PATRONAL ADM.CENTRAL L.6915 D.670/06	444.350.780,12	343.133.357,65
009.0000 CONT.PATRONAL ORG.DESCENTR. L.6915 D.670/06	61.481.919,02	47.117.432,85
010.0000 CONT.PATRONAL ORG.ADHERIDOS D.670/06	12.859.925,60	10.026.906,45



Estados de resultados al 31/12/2017
Comparativo con el ejercicio anterior

	Ejercicio 2017 al 31/12/2017	Ejercicio 2016 al 31/12/2016
5.1.02.02.001.011.0000 CONT.PATRONAL ESCUELAS D.670/06	75.215.877,46	58.803.645,48
012.0000 CONT.PATRONAL MM Y CC D.670/06	61.508.075,96	46.093.373,23
002.000.0000 CONTRIBUCIONES PATRONALES LEY 11530	1.907.119.364,56	1.471.809.055,87
001.0000 CONT.PATRONALES AD.CENTRAL LEY 11530	1.446.928.177,97	1.117.179.241,50
002.0000 CONT.PATRONALES ORG.DESCENTRAL.L.11530	6.115.147,40	4.199.086,77
003.0000 CONT.PATRONAL ADM. CENTRAL L.11530 D.670/06	452.165.055,61	349.118.512,97
004.0000 CONT.PATRONAL ORG.DESCENTR. L.11530 D.670/06	1.910.983,58	1.312.214,63
03.00.000.000.0000 INGRESOS NO TRIBUTARIOS	6.995.457,52	6.209.803,24
01.000.000.0000 DEVOLUCIONES DE EJERCICIOS VENCIDOS	5.801.818,59	4.907.524,56
02.000.000.0000 INGRESOS LEY 9207	1.126.262,43	1.040.536,52
03.000.000.0000 INGRESOS VARIOS	67.376,50	261.742,16
05.00.000.000.0000 RENTAS DE LA PROPIEDAD	22.857.165,53	20.623.399,11
01.000.000.0000 INTERESES POSITIVOS POR CONVENIOS	22.857.165,53	20.623.399,11
07.00.000.000.0000 CONTRIBUCIONES RECIBIDAS	4.230.866.980,11	2.979.589.297,51
01.000.000.0000 CONTRIBUCIONES DE LA ADMINISTR.CENTRAL	4.230.866.980,11	2.979.589.297,51
001.000.0000 PARTICIPACION CARRERAS E HIPODROMOS	385.845,02	344.581,48
002.000.0000 PARTICIPACION IMPUESTO DE SELLOS	888.558,13	909.548,01
003.000.0000 FINANCIAM. NACIONAL DEFICIT PREVISIONAL	2.749.796.576,96	1.009.832.508,80
007.000.0000 APOORTE PARA CUBRIR DEFICIT PREVISIONAL	1.479.796.000,00	1.853.113.000,00
008.000.0000 APOORTE PARA CUBRIR GTO CH/PAGO DIFERIDO	0,00	115.389.659,22
08.00.000.000.0000 OTROS INGRESOS	47.706.860,98	41.730.976,52
01.000.000.0000 INGRESOS QUE REDUCEN EGRESOS POR PASIV	45.449.450,82	37.797.913,94
001.000.0000 CARGOS DESCONTADOS	40.134.529,94	33.786.830,38
001.0000 CARGOS DESCONTADOS LEY 6915	35.211.758,95	29.356.137,80
002.0000 CARGOS DESCONTADOS LEY 11530	4.922.770,99	4.430.692,58
002.000.0000 APORTES LEY 8233	5.314.920,88	4.008.805,11
002.0000 APORTES LEY 8233 L.11530	5.314.920,88	4.008.805,11
003.000.0000 APOORTE DE EMERGENCIA PASIVOS	0,00	2.278,45
001.0000 APOORTE DE EMERGENCIA PASIVOS LEY 6915	0,00	2.278,45
05.000.000.0000 PREVISIONES DESAFECTADAS	2.257.410,16	3.933.062,58
<u>6.0.00.00.000.000.0000 GASTOS</u>	<u>25.962.039.158,73</u>	<u>19.872.545.992,01</u>
<u>1.00.00.000.000.0000 GASTOS CORRIENTES</u>	<u>25.962.039.158,73</u>	<u>19.872.545.992,01</u>
01.00.000.000.0000 GASTOS DE CONSUMO	167.719.803,45	125.906.548,65
01.000.000.0000 REMUNERACIONES	136.728.982,22	101.525.329,56




Estados de resultados al 31/12/2017
Comparativo con el ejercicio anterior

	Ejercicio 2017 al 31/12/2017	Ejercicio 2016 al 31/12/2016
6.1.01.01.001.000.0000 SUELDOS Y SALARIOS	111.170.143,48	82.842.653,37
002.000.0000 CONTRIBUCIONES PATRONALES	25.558.838,74	18.682.676,19
02.000.000.0000 BIENES Y SERVICIOS	30.438.540,60	23.928.730,67
001.000.0000 BIENES DE CONSUMO	2.005.495,13	1.783.093,30
002.000.0000 SERVICIOS NO PERSONALES	28.433.045,47	22.145.637,37
03.000.000.0000 AMORTIZACION	552.280,63	452.488,42
02.00.000.000.0000 RENTAS DE LA PROPIEDAD	567.251,39	462.900,00
01.000.000.0000 ALQUILERES VARIOS	567.251,39	462.900,00
03.00.000.000.0000 PRESTACIONES DE LA SEGURIDAD SOCIAL	25.793.344.603,89	19.630.534.884,14
01.000.000.0000 PASIVIDADES	25.751.847.263,15	19.589.893.375,45
001.000.0000 PASIVIDADES LEY 6915	21.580.338.060,18	16.319.747.074,12
001.0000 PASIVIDADES MENSUALES LEY 6915	20.966.516.015,93	15.836.142.766,00
003.0000 PASIVIDADES INDIVIDUALES LEY 6915	0,00	9.486.484,78
004.0000 SUBSIDIOS LEY 6915	216.000,00	266.700,00
005.0000 SALARIO LEY 6915	22.483.254,50	24.112.716,27
008.0000 CONTRIB.PATRONAL IAPOS PASIV.LEY 6915	591.122.789,75	449.738.407,07
002.000.0000 PASIVIDADES LEY 11530	4.151.716.759,81	3.253.833.941,31
001.0000 PASIVIDADES MENSUALES LEY 11530	4.016.021.776,93	3.143.531.657,63
003.0000 PASIVIDADES INDIVIDUALES LEY 11530	0,00	2.760.347,90
004.0000 SUBSIDIOS LEY 11530	62.600,00	73.800,00
005.0000 SALARIOS LEY 11530	16.297.113,00	17.897.889,16
008.0000 CONTRIB. PATRONAL IAPOS PASIV.LEY 11530	119.335.269,88	89.570.246,62
003.000.0000 PASIVIDADES LEY 9214	19.228.314,04	15.822.360,03
007.000.0000 CONTRIB.PATRONAL IAPOS LEY 9214	564.129,12	489.999,99
02.000.000.0000 PENSIONES GRACIABLES	22.413.394,08	19.430.306,42
03.000.000.0000 QUEBRANTO ESTIMADO JUICIOS CONTRA PCIA.	11.466.000,00	15.222.000,00
04.000.000.0000 PENSIONES HONORIFICAS LEY 12496	7.617.946,66	5.989.202,27
04.00.000.000.0000 TRANSFERENCIAS OTORGADAS	407.500,00	252.000,00
99.000.000.0000 OTRAS TRANSFERENCIAS	407.500,00	252.000,00
001.000.0000 CUOTA CONSEJO FEDERAL DE PREVISION SOCIAL	407.500,00	252.000,00
99.00.000.000.0000 OTROS GASTOS	0,00	115.389.659,22
<i>Resultado económico</i>	<u>89.057.492,03</u>	<u>(34.439.546,23)</u>

CFN JULIO BUGNA
 CONTADOR GENERAL
 CAJA DE JUBILACIONES Y PENSIONES
 DE LA PROVINCIA DE SANTA FE

Dra. ALICIA BERZERO
 DIRECTORA PROVINCIAL
 Caja de Jubilaciones y Pensiones
 de la Provincia de Santa Fe



CAJA DE JUBILACIONES Y PENSIONES DE LA PROVINCIA DE SANTA FE

Discriminado por Sistema Previsional		
REGIMEN LEY N° 6915		
RESULTADO OPERATIVO		
Correspondiente al ejercicio finalizado el 31 de Diciembre de 2017 (Comparativo con el ejercicio anterior)		
	AL 31/12/17	AL 31/12/16
RECURSOS	18.316.776.062,86	14.160.743.068,28
Aporte Personal	8.051.919.028,60	6.218.028.294,30
Administración Central	4.164.866.475,80	3.209.921.256,42
Organismos Descentralizados	574.556.931,36	450.463.986,85
Municipios y Comunas	561.327.969,81	425.226.306,42
Escuelas Privadas	689.720.170,99	539.602.490,92
Otros Organismos Adheridos	117.880.818,59	91.910.872,32
Administración Central - Decreto 670/06	1.325.184.787,76	1.021.338.581,56
Organismos Descentralizados - Decreto 670/06	182.813.569,06	143.329.450,40
Municipios y Comunas - Decreto 670/06	178.604.354,01	135.299.279,29
Escuelas Privadas - Decreto 670/06	219.456.418,06	171.691.701,65
Otros Organismos Adheridos - Decreto 670/06	37.507.533,16	29.244.368,47
Contribución Patronal	9.394.304.287,24	7.245.433.152,92
Administración Central	5.924.677.068,56	4.579.706.996,48
Organismos Descentralizados	819.758.920,68	628.232.438,33
Municipios y Comunas	820.107.679,34	614.578.309,53
Escuelas Privadas	1.002.878.366,26	784.048.606,41
Otros Organismos Adheridos	171.465.674,24	133.692.086,51
Administración Central - Decreto 670/06	444.350.780,12	343.133.357,65
Organismos Descentralizados - Decreto 670/06	61.481.919,02	47.117.432,85
Municipios y Comunas - Decreto 670/06	61.508.075,96	46.093.373,23
Escuelas Privadas - Decreto 670/06	75.215.877,46	58.803.645,48
Otros Organismos Adheridos - Decreto 670/06	12.859.925,60	10.026.906,45
Aporte Adicional	0,00	2.278,45
Adicional de Emergencia - Pasivos	0,00	2.278,45
Otros aportes de la Adm. Central	1.274.403,15	1.254.129,49
Participación Imp. a las Carreras e Hipódromos	385.845,02	344.581,48
Participación Imp. Sellos y Billetes Lotería	888.558,13	909.548,01
Varios	869.278.343,87	696.025.213,12
Aporte Ley 23966	801.956.551,71	635.902.810,39
Aporte Ley 8233	0,00	0,00
Cargos	35.211.758,95	29.356.137,80
Intereses convenios	22.857.165,53	20.623.399,11
Ingresos Ley 9207	1.126.262,43	1.040.536,52
Devolución ejercicios vencidos	5.801.818,59	4.907.524,56
Otros ingresos	2.324.786,66	4.194.804,74
EROGACIONES	21.737.799.360,52	16.437.211.106,50
Pasividades	21.569.104.805,68	16.310.589.657,85
Mensuales e individuales	20.966.516.015,93	15.845.629.250,78
Contribución patronal IAPOS pasividades	591.122.789,75	449.738.407,07
Juicios contra provincia	11.466.000,00	15.222.000,00
Otras Transferencias	407.500,00	252.000,00
Gastos de Funcionamiento	168.287.054,84	126.369.448,65
Personal	136.728.982,22	101.525.329,56
Bienes y Servicios no personales	31.005.791,99	24.391.630,67
Amortización	552.280,63	452.488,42
RESULTADO OPERATIVO LEY 6915	-3.421.023.297,66	-2.276.468.038,22


CPN JULIO BERGIA
DIRECTOR GENERAL
CAJA DE JUBILACIONES Y PENSIONES
DE LA PROVINCIA DE SANTA FE

Dra. ALICIA BERZERO
DIRECTORA PROVINCIAL
Caja de Jubilaciones y Pensiones
de la Provincia de Santa Fe

Discriminado por Sistema Previsional		
REGIMEN LEY N° 11530		
RESULTADO OPERATIVO		
Correspondiente al ejercicio finalizado el 31 de Diciembre de 2017 (Comparativo con el ejercicio anterior)		
	AL 31/12/17	AL 31/12/16
RECURSOS	3.504.728.010,94	2.699.028.209,48
Aporte Personal	1.587.370.954,51	1.218.779.655,92
Administración Central	1.053.281.472,40	809.579.791,53
Organismos Descentralizados	4.965.830,58	2.939.979,10
Administración Central - Decreto 670/06	526.640.736,21	404.789.895,75
Organismos Descentralizados - Decreto 670/06	2.482.915,32	1.469.989,54
Contribución Patronal	1.907.119.364,56	1.471.809.055,87
Administración Central	1.446.928.177,97	1.117.179.241,50
Organismos Descentralizados	6.115.147,40	4.199.086,77
Administración Central - Decreto 670/06	452.165.055,61	349.118.512,97
Organismos Descentralizados - Decreto 670/06	1.910.983,58	1.312.214,63
Aporte Adicional	0,00	0,00
Adicional de Emergencia - Pasivos	0,00	0,00
Varios	10.237.691,87	8.439.497,69
Aporte Ley 8233	5.314.920,88	4.008.805,11
Cargos	4.922.770,99	4.430.692,58
EROGACIONES	4.135.357.046,81	3.235.862.252,15
Pasividades	4.135.357.046,81	3.235.862.252,15
Mensuales e individuales	4.016.021.776,93	3.146.292.005,53
Contribución patronal IAPOS pasividades	119.335.269,88	89.570.246,62
RESULTADO OPERATIVO LEY 11530	-630.629.035,87	-536.834.042,67


~~JULIO RUGNA~~
 CAJA DE JUBILACIONES Y PENSIONES
 DE LA PROVINCIA DE SANTA FE

Alicia Berzero
 Dra. ALICIA BERZERO
 DIRECTORA PROVINCIAL
 Caja de Jubilaciones y Pensiones
 de la Provincia de Santa Fe




Discriminado por Sistema Previsional		
REGIMEN LEY N° 9214		
RESULTADO OPERATIVO		
Correspondiente al ejercicio finalizado el 31 de Diciembre de 2017 (Comparativo con el ejercicio anterior)		
	AL 31/12/17	AL 31/12/16
RECURSOS	0,00	0,00
Recursos Ley 9214		0,00
EROGACIONES	19.792.443,16	16.312.360,02
Erogaciones Ley 9214	19.228.314,04	15.822.360,03
Contrib.patronal IAPOS Ley 9214	564.129,12	489.999,99
RESULTADO OPERATIVO LEY 9214	-19.792.443,16	-16.312.360,02


CPN JULIO RUGNA
 COMISARIO GENERAL
 CAJA DE JUBILACIONES Y PENSIONES
 DE LA PROVINCIA DE SANTA FE


Dra. ALICIA BERZERO
 DIRECTORA PROVINCIAL
 Caja de Jubilaciones y Pensiones
 de la Provincia de Santa Fe



Discriminado por Sistema Previsional		
CONCEPTOS A CARGO DEL TESORO PROVINCIAL		
RESULTADO OPERATIVO		
Correspondiente al ejercicio finalizado el 31 de Diciembre de 2017 (Comparativo con el ejercicio anterior)		
	AL 31/12/17	Al 31/12/16
RECURSOS	0,00	0,00
EROGACIONES	69.090.308,24	183.160.273,34
Pasividades	39.058.967,50	42.351.105,43
Subsidios Ley 6915	216.000,00	266.700,00
Subsidios Ley 11530	62.600,00	73.800,00
Salario Familiar Ley 6915	22.483.254,50	24.112.716,27
Salario Familiar Ley 11530	16.297.113,00	17.897.889,16
Pensiones Graciables	22.413.394,08	19.430.306,42
Pensiones Honorificas Ley 12496	7.617.946,66	5.989.202,27
Otros Gastos	0,00	115.389.659,22
CONCEPTOS A CARGO DEL TESORO PROVINCIAL	-69.090.308,24	-183.160.273,34


JULIO RUGNA
 COMISION GENERAL
 CAJA DE JUBILACIONES Y PENSIONES
 DE LA PROVINCIA DE SANTA FE


Dra. ALICIA BERZERO
 DIRECTORA PROVINCIAL
 Caja de Jubilaciones y Pensiones
 de la Provincia de Santa Fe



Discriminado por Sistema Previsional		
RESUMEN GLOBAL		
RESULTADO CONTABLE		
Correspondiente al ejercicio finalizado el 31 de Diciembre de 2017 (Comparativo con el ejercicio anterior)		
	AL 31/12/17	AL 31/12/16
Resultado Operativo Ley 6915	-3.421.023.297,66	-2.276.468.038,22
Resultado Operativo Ley 11530	-630.629.035,87	-536.834.042,67
Resultado Operativo Ley 9214	-19.792.443,16	-16.312.360,02
Conceptos a cargo del Tesoro Provincial	-69.090.308,24	-183.160.273,34
Financiamiento		
Contribución Financiamiento Nacional	2.749.796.576,96	1.009.832.508,80
Aporte para cubrir Déficit Previsional	1.479.796.000,00	1.853.113.000,00
Aporte para cubrir Gto. Ch/pago diferido	0,00	115.389.659,22
RESULTADO CONTABLE	89.057.492,03	-34.439.546,23

CPN JULIO RUGNA
CONTADOR GENERAL
CAJA DE JUBILACIONES Y PENSIONES
DE LA PROVINCIA DE SANTA FE

Dra. ALICIA BERZERU
DIRECTORA PROVINCIAL
Caja de Jubilaciones y Pensiones
de la Provincia de Santa Fe



CAJA DE JUBILACIONES Y PENSIONES DE LA PROVINCIA DE SANTA FE

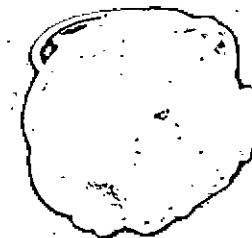
ESTADO DE EVOLUCION DEL PATRIMONIO NETO

Correspondiente al ejercicio finalizado el 31 de Diciembre de 2017
(Comparativo con el ejercicio anterior)

Conceptos	Capital Social	Ajustes al Capital	Subtotal	Resultados No Asignados	Total al 31/12/17	Total al 31/12/16
Saldos al Inicio	0,00	0,00	0,00	395.611.184,65	395.611.184,65	430.050.730,88
Ajuste	0,00	0,00	0,00	0,00	0,00	0,00
Ajustes de Ejercicios Anteriores	0,00	0,00	0,00	395.611.184,65	395.611.184,65	430.050.730,88
Saldos al Inicio Ajustados	0,00	0,00	0,00	395.611.184,65	395.611.184,65	430.050.730,88
Resultado del Ejercicio	0,00	0,00	0,00	89.057.492,03	89.057.492,03	-34.439.546,23
Saldos al Cierre	0,00	0,00	0,00	484.668.676,68	484.668.676,68	395.611.184,65

CPN JULIO RUSINA
CONTADOR GENERAL
CAJA DE JUBILACIONES Y PENSIONES
DE LA PROVINCIA DE SANTA FE

Dra. ALICIA BERZERO
DIRECTORA PROVINCIAL
Caja de Jubilaciones y Pensiones
de la Provincia de Santa Fe





ESTADO DE FLUJO DE EFECTIVO

Correspondiente al ejercicio finalizado el 31 de Diciembre de 2017
(Comparativo con el ejercicio anterior)

CONCEPTO	AL 31/12/17	AL 31/12/16
VARIACION DEL EFECTIVO		
Caja y Bancos al inicio del ejercicio	59.097.854,76	81.450.848,78
Caja y Bancos al cierre del ejercicio	59.421.036,00	59.097.854,76
Aumento neto del efectivo	323.181,24	22.352.994,02
CAUSAS DE LAS VARIACIONES DE EFECTIVO		
<u>Actividades operativas</u>		
<u>Ingresos por explotación</u>		
Aporte personal Administración Central	6.941.078.655,91	5.342.109.006,02
Contribución patronal Administración Central	8.115.136.527,20	6.268.402.135,36
Impuesto a las carreras y a los billetes de Lotería	1.253.098,44	1.250.538,29
Aporte personal Otros Organismos	2.473.385.777,65	1.936.328.535,67
Contribución patronal Otros Organismos	2.927.743.319,15	2.262.789.801,70
Convenios Organismos	27.561.484,11	21.120.275,72
Ley 23966	801.956.551,71	635.902.810,39
Devolución ejercicio anterior y otros ingresos	6.995.457,52	6.209.803,24
Intereses convenios y por pagos fuera de término	1.377.048,59	1.157.973,62
<u>Aportes no reintegrables</u>		
Aporte para cubrir Déficit	4.212.537.383,18	2.699.091.986,88
Aporte para cubrir Gto. Ch/pago diferido	0,00	115.389.659,22
<u>Egresos por Explotación</u>		
<u>Pasividades</u>		
Pasividades	24.571.049.120,10	18.486.007.967,64
Contribuciones Patronales IAPOS pasividades	689.295.834,53	523.318.848,74
Subsidios Ley 9290	309.800,00	335.700,00
Salario Familiar	35.903.575,50	37.168.072,43
Pensiones graciables y honoríficas	30.117.282,17	24.937.242,39
Juicios contra provincia	12.664.000,44	1.573.585,77
<u>Gastos Funcionamiento</u>		
Personal	137.528.280,09	98.512.873,34
Bienes y servicios no personales	30.689.025,96	24.159.288,62
<u>Otros Egresos</u>		
Gastos operatoria cheque pago diferido	-	115.389.659,22
Aporte COFEPRES	407.500,00	252.000,00
Flujo neto de efectivo originado en act. operativas	1.060.884,67	21.902.712,04
<u>Actividades de inversión</u>		
Bienes de capital	737.703,43	450.281,98
Flujo neto de efectivo aplicado en act. de inversión	737.703,43	450.281,98
AUMENTO NETO DEL EFECTIVO	323.181,24	22.352.994,02

CPN JULIO RUCIOVA
CONTADOR GENERAL
CAJA DE JUBILACIONES Y PENSIONES
DE LA PROVINCIA DE SANTA FE

Alicia

Dra. ALICIA BERZERO
DIRECTORA PROVINCIAL
Caja de Jubilaciones y Pensiones
de la Provincia de Santa Fe

ESTADO DE SITUACIÓN PATRIMONIAL

ACTIVO

Caja y Bancos: Consiste en los fondos obrantes en la Caja de Jubilaciones al 31/12/2017, disponibles en las Cuentas Corrientes Bancarias conforme los saldos expuestos en el módulo pertinente del SIPAF.

Créditos Corrientes: Corresponde a los saldos de Administración Central, Organismos Descentralizados, Municipios y Comunas, Establecimientos Educativos Privados y otros Organismos Adheridos tanto de aportes personales como de contribuciones patronales devengados y no percibidos al 31/12/2017.

Se incluye asimismo la información correspondiente a los saldos corrientes de Convenios de pago y aquellos rubros que son depositados a través del Gobierno Provincial.

Créditos no Corrientes: Se incluyen los saldos no corrientes de Convenios de pago.

Bienes de Uso: Se expone la existencia al cierre del ejercicio de los bienes incorporados al patrimonio de esta Caja, así como las amortizaciones acumuladas a dicha fecha. Se incluyen las incorporaciones producidas durante el ejercicio y las amortizaciones correspondientes al mismo.

Activos Intangibles: Corresponde a las licencias de software requerido por el equipamiento informático existente.

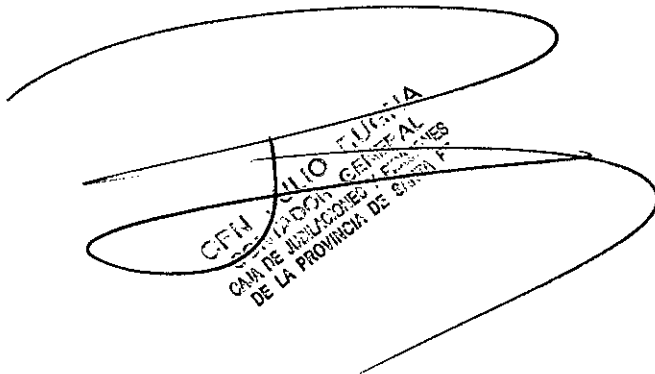
PASIVO

En el presente rubro se incluyen las deudas que surgen del funcionamiento del organismo, distinguiendo las mismas según se trate de Pasividades Mensuales, Liquidaciones Individuales, Cuentas de Terceros Pasividades, Previsiones, Cuentas de Terceros Activos, Remuneraciones al Personal y Bienes y Servicios no Personales.


PATRIMONIO NETO

Resultado del ejercicio: Por tratarse el presente de un Balance Contable Patrimonial, el resultado del ejercicio se determina mediante el criterio del devengado para la contabilización de los recursos y de los gastos. Ello implica que existan diferencias respecto del resultado financiero de la ejecución presupuestaria. Dichas diferencias fueron detalladas y justificadas en el Cuadro de Compatibilidad Contable que forma parte del presente Balance y cuya presentación fuera impuesta por Circular 125/05 de la Contaduría General de la Provincia.

Resultado ejercicios anteriores: La variación durante el ejercicio 2017 respecto del saldo inicial, se corresponde con la asignación del resultado del ejercicio 2016.



CFM ALICIA BERZERO
CONTADURIA GENERAL
CAJA DE JUBILACIONES Y PENSIONES
DE LA PROVINCIA DE SANTA FE



Dra. ALICIA BERZERO
DIRECTORA PROVINCIAL
Caja de Jubilaciones y Pensiones
de la Provincia de Santa Fe

NOTAS AL ESTADO DE RESULTADOS

A través de las presentes consideraciones se expone la metodología aplicada en la determinación del Resultado y su exposición para cada uno de los sistemas que administra esta Caja de Jubilaciones y Pensiones de la Provincia.

1-Rubros de Recursos:

a) En la ejecución presupuestaria se exponen los recursos por el criterio de lo percibido, excepto en el mes de diciembre del año 2017 donde se consignan los correspondientes a dicho mes más lo percibido en enero de 2018 hasta el momento de cierre de la ejecución. Por igual criterio, en enero de 2017 sólo se exponen en la ejecución presupuestaria 2017 los recursos que ingresan con posterioridad a la fecha de corte de la ejecución presupuestaria 2016.

b) Se consigna a través de la Cuenta "Devolución Ejercicios Vencidos" las pasividades impagas que no fueron detraídas del gasto en pasividades por tratarse de gastos devengados en el ejercicio anterior.

c) Dentro de los recursos se incluye los intereses de los convenios suscriptos por organismos aportantes durante el año 2017, que por su particularidad resulta importante hacer la aclaración que se reconoce como recurso una suma de \$ 21.418.558,72 que representa los intereses totales por mora y financiación calculados para la cancelación de deudas que los organismos aportantes mantienen con la Caja de Jubilaciones y Pensiones de la Provincia. La contrapartida es la generación de crédito bajo la cuenta "Cuota convenio a percibir" (desagregada por tipo de organismo), que además incluye la deuda histórica incluida en los convenios suscriptos.


d) Se reflejan en cuentas contables separadas la diferencial de alícuota respecto a las vigentes en el ámbito nacional conforme Decreto N° 670/06 para la totalidad de los organismos aportantes desagregada por cada uno de los sectores.

e) Se expone dentro de los recursos el Financiamiento del Déficit Previsional. Dicho importe es percibido por la Caja para cubrir el déficit originado en la administración del régimen de la Ley 11530, del régimen de la Ley 6915 y para cubrir aquellas erogaciones a cargo del Tesoro Provincial.


2-Rubros de Erogaciones:

a) Se constituye la previsión, y por consiguiente se asume un quebranto estimado en el ejercicio, para afrontar juicios de acuerdo a la Ley N° 12.036 y cuya suma fuera considerada en el presupuesto para el ejercicio 2018.

b) Se informa de manera desagregada las contribuciones patronales al IAPOS por los pasivos provinciales abonadas a dicho organismo por esta Caja. De este modo, y según las pasividades que las originen, se exponen las Contribuciones Patronales al IAPOS de las leyes 6915, 11530 y 9214.



JUAN JULIO BUCINA
CONTADOR GENERAL
CAJA DE JUBILACIONES Y PENSIONES
DE LA PROVINCIA DE SANTA FE



Dra. ALICIA BERZERO
DIRECTORA PROVINCIAL
Caja de Jubilaciones y Pensiones
de la Provincia de Santa Fe

BIENES DE USO

BIENES	Valor al Inicio	Aumentos	Disminuciones	Valor al Cierre	Amortizaciones				Valor Residual Neto
					Acum.al inicio	Bajas	Del Ejercicio	Acum.al Cierre	
Terrenos	2.023.732,66			2.023.732,66					2.023.732,66
Moreno e/San Martín-Sta Fe	240.000,00			240.000,00					240.000,00
1ra. Junta 2724-Santa Fe	979.426,20			979.426,20					979.426,20
1ra. Junta 2741-Santa Fe	240.000,00			240.000,00					240.000,00
Av. Pellegrini 1595-Rosario	564.306,46			564.306,46					564.306,46
Edificios	1.737.066,98	0,00	0,00	1.737.066,98	740.869,33	0,00	35.578,49	776.447,82	960.619,16
1ra. Junta 2724-Santa Fe	848.552,98			848.552,98	373.363,32		16.971,06	390.334,38	458.218,60
Mejora - 1ra. Junta 2724 Ej.2008	1.801,35			1.801,35	438,20		48,69	486,89	1.314,46
1ra. Junta 2741-Santa Fe	244.897,96			244.897,96	107.755,11		4.897,96	112.653,07	132.244,89
Mejora - 1ra. Junta 2741 Ej.2004	29.426,79			29.426,79	9.330,47		717,73	10.048,20	19.378,59
Mejora - 1ra. Junta 2741 Ej.2005	57.055,32			57.055,32	17.116,58		1.426,38	18.542,96	38.512,36
Mejora - 1ra. Junta 2741 Ej.2007	51.196,76			51.196,76	13.472,81		1.347,28	14.820,09	36.376,67
Mejora - 1ra. Junta 2741 Ej.2008	920,00			920,00	223,75		24,86	248,62	671,38
Av. Pellegrini 1595-Rosario	490.515,82			490.515,82	215.826,99		9.810,32	225.637,31	264.878,51
Mejora - Av. Pellegrini 1595 Ej.2007	12.700,00			12.700,00	3.342,10		334,21	3.676,31	9.023,69
Muebles y Útiles	3.277.239,60	656.466,12	0,00	3.933.705,72	2.564.330,53	0,00	435.106,38	2.999.436,91	934.268,81
S/Inventario M.y Út.en gral.	1.668.407,46	388.332,12		2.056.739,58	1.212.463,33		220.432,81	1.432.896,14	623.843,44
S/Inventario M.y Út.informáticos	1.608.832,14	268.134,00		1.876.966,14	1.351.867,20		214.673,57	1.566.540,77	310.425,37
Rodados	601.884,99	10.863,04	54.430,00	558.318,03	286.364,99	54.430,00	81.595,76	313.530,75	244.787,28
Utilit.Kangoo Mod.2005 Dom.EStL 562	44.000,00			44.000,00	44.000,00		0,00	44.000,00	0,00
Mejora utilitario Kangoo Mod. 2005	399,99			399,99	399,99		0,00	399,99	0,00
Peugeot 504-Mod.1986 Dom.VMH 108	6.250,00		6.250,00	0,00	6.250,00	6.250,00	0,00	0,00	0,00
Ford Falcon M80 Dom. VMJ 712	3.750,00		3.750,00	0,00	3.750,00	3.750,00	0,00	0,00	0,00
VW Polo Classic 1.9L SD Dom.FXK244	41.807,00		41.807,00	0,00	41.807,00	41.807,00	0,00	0,00	0,00
Mejora Polo Classic Mod. 2006	2.623,00		2.623,00	0,00	2.623,00	2.623,00	0,00	0,00	0,00
VW Bora TDI Trendline Dom. KNK 486 mod 2011	108.655,00			108.655,00	108.655,00		0,00	108.655,00	0,00
Peugeot 408 Allure 1.6 HDI - Dominio AA987ZF	394.400,00			394.400,00	78.880,00		78.880,00	157.760,00	236.640,00
Mejora Peugeot 408 Allure 1.6 HDI - Dominio AA987ZF		10.863,04		10.863,04	0,00		2.715,76	2.715,76	8.147,28
TOTAL GENERAL	7.639.924,23	667.329,16	54.430,00	8.252.823,39	3.591.564,85	54.430,00	552.280,63	4.089.415,48	4.163.407,91

CPN
 [Handwritten signature and stamp]

Alicia Berzero
 Dra. ALICIA BERZERO
 DIRECTORA PROVINCIAL
 Caja de Jubilaciones y Pensiones
 de la Provincia de Santa Fe

[Circular stamp]



CAJA DE JUBILACIONES Y PENSIONES DE LA PROVINCIA DE SANTA FE

Balance cerrado al 31/12/2017

ACTIVOS INTANGIBLES

BIENES	Valor al Inicio	Aumentos	Disminuciones	Valor al Cierre	Amortizaciones			Valor Residual Neto
					Acum.al Inicio	Del Ejercicio	Acum.al Cierre	
Activos Intangibles	95.439,59	0,00	0,00	95.439,59	95.439,59	0,00	95.439,59	0,00
Licencias informáticas	95.439,59			95.439,59	95.439,59		95.439,59	0,00
TOTAL GENERAL	95.439,59	0,00	0,00	95.439,59	95.439,59	0,00	95.439,59	0,00

CFV JULIO RUGNA
CONTADOR GENERAL
CAJA DE JUBILACIONES Y PENSIONES
DE LA PROVINCIA DE SANTA FE

Dra. ALICIA BERZERO
DIRECTORA PROVINCIAL
Caja de Jubilaciones y Pensiones
de la Provincia de Santa Fe

