



INSTITUTO AUTÁRQUICO PROVINCIAL
DE INDUSTRIAS PENITENCIARIAS


ESTADO DE SITUACION PATRIMONIAL
al 31/12/2017
En pesos, comparativo con el ejercicio anterior

ACTIVO	31/12/2017	31/12/2016
ACTIVO CORRIENTE		
Caja y Bancos (Nota 1.2.1 y 2)	\$ 3.528.071,33	\$ 2.202.065,00
Cuentas a Cobra por ventas (Nota 1.2.1 y 3)	\$ 3.513.987,93	\$ 3.375.886,30
Movimientos de Tesorería Adm. Central a Cobrar (Nota 4)	\$ 5.225.518,57	\$ 3.739.624,69
Bienes de Cambio (Nota 5)	\$ 6.583.981,71	\$ 5.540.522,71
Otros Activos (Nota 6)	\$ 120.749,89	\$ 91.013,98
TOTAL ACTIVO CORRIENTE	\$ 18.972.309,43	\$ 14.949.112,68
ACTIVO NO CORRIENTE		
Bienes de Uso (Nota 1.2.2 y Anexo I)	\$ 5.159.535,28	\$ 4.642.638,05
TOTAL ACTIVO NO CORRIENTE	\$ 5.159.535,28	\$ 4.642.638,05
TOTAL ACTIVO	\$ 24.131.844,71	\$ 19.591.750,73
PASIVO		
PASIVO CORRIENTE		
Sueldos y Jornales a pagar (Nota 7)	\$ 5.228.526,84	\$ 3.474.977,69
Viaticos Autoridades Superiores a pagar	\$ -	\$ 6.740,00
Cuentas de 3ros a depositar	\$ 1.829,30	\$ 610,00
Proveedores (Nota 8)	\$ 1.707.522,08	\$ 2.210.031,40
Otras cuentas a pagar (nota 9)	\$ 218.198,08	\$ 60.210,62
TOTAL PASIVO CORRIENTE	\$ 7.156.076,30	\$ 5.752.569,71
PASIVO NO CORRIENTE		
No posee		
TOTAL PASIVO	\$ 7.156.076,30	\$ 5.752.569,71
PATRIMONIO NETO		
Según Estado respectivo	\$ 16.975.768,41	\$ 13.839.181,02
TOTAL DEL PASIVO Y PATRIMONIO NETO	\$ 24.131.844,71	\$ 19.591.750,73

Firmado a solo efecto de su identificación


C.N. ANCO MARIA DEL HUERTO
GERENTE DE ADMINISTRACIÓN
I.A.P.I.P.





CRISTIAN BORTOLOTTO
Director Provincial del Instituto Autárquico
Provincial de Industrias Penitenciarias
MINISTERIO DE SEGURIDAD


**INSTITUTO AUTARQUICO PROVINCIAL
 DE INDUSTRIAS PENITENCIARIAS
 ESTADO DE RECURSOS Y GASTOS**
 Correspondientes al ejercicio finalizado al 31/12/2017
 En pesos, comparativo con el ejercicio anterior

	31/12/2017	31/12/2016
RESULTADOS ORDINARIOS		
Ventas De Productos Terminados	\$ 24.923.247,48	\$ 16.796.093,95
Otros Ingresos	\$ 12.061,00	\$ 27.735,82
Contrib. Tesorería de la Prov.	\$ 52.753.847,31	\$ 33.975.797,33
TOTAL DE RECURSOS	\$ 77.689.155,79	\$ 50.799.627,10
GASTOS		
Costo de la mercadería vendida	\$ 15.584.349,29	\$ 10.457.651,27
Creditos incobrables depurados	\$ -	
Generales de Administracion	\$ 54.868.655,58	\$ 35.821.907,23
Comercializacion y movilidad	\$ 1.530.081,13	\$ 1.259.256,32
Mantenimiento y reparaciones	\$ 1.046.810,47	\$ 1.208.988,52
Produccion	\$ 2.048.403,93	\$ 1.653.079,07
TOTAL DE GASTOS	\$ 75.078.300,40	\$ 50.400.882,41
TOTAL DE RESULTADOS ORDINARIOS	\$ 2.610.855,39	\$ 398.744,69
RESULTADOS EXTRAORDINARIOS		
RESULTADO FINAL DEL EJERCICIO	\$ 2.610.855,39	\$ 398.744,69

Firmado a solo efecto de su identificación


 C. RN. MICO MARIA DEL HUERTO
 FRENTE DE ADMINISTRACIÓN
 I.A.P.I.P.





 CRISTIAN ZORZIOTTO
 Director Provincial del Instituto Autárquico
 Provincial de Industrias Penitenciarias
 MINISTERIO DE SEGURIDAD


INSTITUTO AUTARQUICO PROVINCIAL
DE INDUSTRIAS PENITENCIARIAS

ESTADO DE EVOLUCION DEL PATRIMONIO NETO
Correspondiente al ejercicio finalizado el 30/12/2017
En pesos, comparativo con el ejercicio anterior

CONCEPTOS	EXCEDENTES RESERVADOS		EXCEDENTES NO ASIGNADOS	TOTAL PATRIMONIO NETO AL 30/12/2017	TOTAL PATRIMONIO NETO AL 30/12/2016
	PATRIMONIO	AJUSTES AL PATRIMONIO			
Saldo al inicio del ejercicio	\$ 7.001.740,71	\$ 6.438.695,62	\$ 398.744,69	\$ 13.839.181,02	\$ 12.228.103,40
Afectac. Del exced. Ejercicio Anterior		\$ 398.744,69	-\$ 398.744,69	\$ -	
Aportes de capital	\$ 525.732,00			\$ 525.732,00	\$ 1.212.332,93
Superavit (deficit) del ejercicio s/Estado de Recursos y Gastos			\$ 2.610.855,39	\$ 2.610.855,39	\$ 398.744,69
Saldo al final del ejercicio	\$ 7.527.472,71	\$ 6.837.440,31	\$ 2.610.855,39	\$ 16.975.768,41	\$ 13.839.181,02

Firmado a solo efecto de su identificación


C. P. MICO MARIA DEL HUERTO
GERENTE DE ADMINISTRACIÓN
I.A.P.I.R.





CRISTIAN BORTOLOTTO
Director Provincial del Instituto Autárquico
Provincia de Industrias Penitenciarias
MINISTERIO DE SEGURIDAD

INSTITUTO AUTARQUICO PROVINCIAL
DE INDUSTRIAS PENITENCIARIAS


ESTADO DE FLUJO DE EFECTIVO
Correspondiente al ejercicio finalizado el 31/12/2017
en pesos, comparativo con ejercicio anterior

VARIACIONES DEL EFECTIVO	31/12/2017	31/12/2016
EFECTIVO Y EQUIVALENTE DE EFECTIVO AL INICIO DEL EJERCICIO	\$ 2.202.065,00	\$ 940.455,05
EFECTIVO Y EQUIVALENTE DE EFECTIVO AL CIERRE DEL EJERCICIO	\$ 3.528.071,33	\$ 2.202.065,00
AUMENTO (DISMINUCION) NETO DEL EFECTIVO	\$ 1.326.006,33	\$ 1.261.609,95
CAUSAS DE LAS VARIACIONES DEL EFECTIVO		
ACTIVIDADES OPERATIVAS		
Ingresos por ventas de productos terminados	\$24.923.247,48	\$16.796.093,95
Otros ingresos	\$ 12.061,00	\$ 27.735,82
Ingresos por movimientos de Tesoreria de la Provincia	\$53.279.579,31	\$35.188.130,26
Egresos por venta de productos terminados	-\$15.584.349,29	-\$10.457.651,27
Gastos Generales de Administracion(erogables)	-\$ 1.163.134,25	-\$ 1.047.259,31
Gastos de comercializacion y movilidad	-\$ 1.530.081,13	-\$ 1.259.256,32
Gastos de Produccion	-\$ 2.048.403,93	-\$ 1.653.079,07
Gastos de mantenimiento y reparaciones	-\$ 1.046.810,47	-\$ 1.208.988,52
Gastos varios		
Egresos por movimientos de Tesoreria de la Provincia	-\$52.753.847,31	-\$33.975.797,33
Disminucion de Cuentas a cobrar (variacion de creditos)	-\$ 138.101,63	\$ 1.557.401,31
Incremento de Movimientos de Tesoreria a Cobrar	-\$ 1.485.893,88	-\$ 1.322.729,08
Incremento de Cuentas por pagar	\$ 1.403.506,59	\$ 3.258.747,83
<u>Flujo neto de efectivo generado (utilizado) antes de las operaciones extraordinarias</u>	\$ 3.867.772,49	\$ 5.903.348,27
<u>Flujo neto de efectivo generado (utilizado) por las operaciones extraordinarias</u>		
FLUJO NETO DE EFECTIVO GENERADO (UTILIZADO) POR LAS ACTIVIDADES OPERATIVAS		
ACTIVIDADES DE INVERSION		
Pagos por adquisicion de materia prima existente en stock (variacion de existencias)	-\$ 1.073.194,91	-\$ 3.206.318,20
Adquisicion Bienes de Uso	-\$ 1.468.571,25	-\$ 1.435.420,12
FLUJO NETO DE EFECTIVO GENERADO (UTILIZADO) POR LAS ACTIVIDADES DE INVERSION	-\$ 2.541.766,16	-\$ 4.641.738,32
AUMENTO (DISMINUCION) NETO DEL EJERCICIO	\$ 1.326.006,33	\$ 1.261.609,95

Firmado a solo efecto de su identificación


GERENTE DE ADMINISTRACIÓN
I.A.P.I.P.




CRISTIAN BORTOLOTTO
Director Provincial del Instituto Autárquico
Provincial de Industrias Penitenciarias
MINISTERIO DE SEGURIDAD

INSTITUTO AUTARQUICO PROVINCIAL

DE INDUSTRIAS PENITENCIARIAS

Correspondientes al ejercicio finalizado el 31 de diciembre
de 2017

NOTA 1: Modelo de preparación de los Estados Contables

1.1- Modelo de preparación de los Estados Contables

Los Estados Contables han sido preparados conforme a normas contables de exposición y medición emitidas por la Federación Argentina de Consejos Profesionales de Ciencias Económicas y aprobadas por el Consejo Profesional de la Provincia de Santa Fe.

Los Estados Contables han sido preparados siguiendo los lineamientos enunciados en las resoluciones Técnicas Nro. 8, Nro. 11 y 25 de la Federación Argentina de Consejos Profesionales de Ciencias Económicas.-

1.2-Criterios de valuación.

Los criterios de valuación utilizados para la preparación de los Estados Contables responden a normas establecidas por las Resoluciones Técnicas Nro. 16 y Nro. 17 de la Federación Argentina de Consejos Profesionales de Ciencias Económicas de acuerdo a las siguientes pautas:

1.2.1-Disponibilidades, Créditos y Deudas en Moneda Nacional

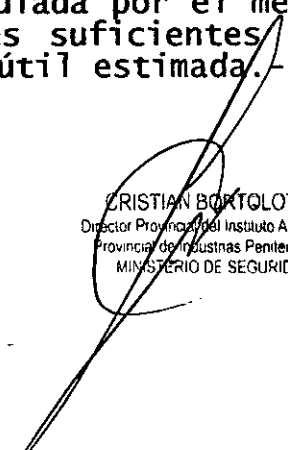
Los saldos han sido valuados a su valor nominal, agregando o deduciendo según corresponda, los intereses devengados hasta el cierre del ejercicio.-

1.2.2-Bienes de Uso

Los bienes de uso han sido valuados a su costo adquisición menos las correspondientes amortizaciones acumuladas. La amortización de estos bienes ha sido calculada por el método de línea directa, aplicando tasas anuales suficientes para extinguir sus valores al final de la vida útil estimada.-


D.P.N. MICO MARIA DEL HUERTO
GERENTE DE ADMINISTRACIÓN
I.A.P.I.R.




CRISTIAN BORTOLOTTO
Director Provincial del Instituto Autárquico
Provincia de Industrias Penitenciarias
MINISTERIO DE SEGURIDAD

**INSTITUTO AUTARQUICO PROVINCIAL
DE INDUSTRIAS PENITENCIARIAS**

**Correspondientes al ejercicio finalizado el 31 de diciembre
de 2017**

NOTA 2: CAJA Y BANCOS:


El saldo en moneda Argentina se compone de la siguiente manera:


Nuevo Banco de Santa Fe Cta.Cte. 2086/09-----	\$	216.247,55
Nuevo Banco de Santa Fe Cta. Cte.2084/02-----	\$	3.311.823,73

NOTA 3: CUENTAS A COBRAR:

El rubro esta integrado de la siguiente manera:

Créditos por ventas Emp. Ss.Penitenciarios----	\$	126.082,78
Créditos por ventas empleados IAPIP-----	\$	175.145,44
Créditos por ventas de Pan y Pollos-----	\$	1.267.570,17
Créditos por ventas de Particulares-----	\$	1.805.197,58
Créditos por ventas de Internos-----	\$	3.137,10
Deudores Morosos-----	\$	136.854.86
TOTAL-----	\$	3.513.987,93


C.P.N. NICO MARIA DEL HUERTO
GERENTE DE ADMINISTRACIÓN
I.A.P.I.R.




CRISTIAN BORZOTTO
Director Provincial del Instituto Autárquico
Provincial de Industrias Penitenciarias
MINISTERIO DE SEGURIDAD

INSTITUTO AUTARQUICO PROVINCIAL
DE INDUSTRIAS PENITENCIARIAS

Correspondientes al ejercicio finalizado el 31 de diciembre
de 2017

Nota 4:MOV. DE TESORERIA ADM. CENTRAL A COBRAR:

El rubro esta integrado de la siguiente manera:

sueldos y jornales del personal correspondiente al mes de
Diciembre de 2017-----\$5.225.518,57

Nota 5:BIENES DE CAMBIO:

Se compone de la siguiente manera:

Existencia Materia Prima-----\$ 4.653.851,52


Existencia Productos en curso de elaboración----\$ 349.038,93


Existencia Productos Terminados-----\$ 1.581.091,16


Se adjunta detalle de existencias firmadas por el Gerente de
Producción quien avala el conteo de existencias realizado por
los maestros encargados de cada taller al 31 de diciembre del
2017, junto con las existencias de productos terminados en
posesión del Departamento de Productos Terminados firmados y
en locales de Ventas rubricadas por la Gerente de
Comercialización para la misma fecha.-

Nota 6:OTROS ACTIVOS:

En este rubro se exponen aquellos materiales que al 31 de
Diciembre de 2017 se encuentran en existencia en IAPIP que
oportunamente se transformaran en gastos ya que por sus
características y uso no representan para el Instituto
materia prima incorporada al circuito de costos; como por


C.P.N. MICO MARIA DEL HUERTO
GERENTE DE ADMINISTRACIÓN
I.A.P.I.P.




CRISTIAN BORTOLOTTO
Director Provincial del Instituto Autárquico
Provincial de Industrias Penitenciarias
MINISTERIO DE SEGURIDAD

INSTITUTO AUTARQUICO PROVINCIAL

DE INDUSTRIAS PENITENCIARIAS

Correspondientes al ejercicio finalizado el 31 de diciembre de 2017

ejemplo resmas de hojas en existencia, productos de limpieza, Lámparas.-

Nota 7: SUELDOS Y JORNALAS A PAGAR:

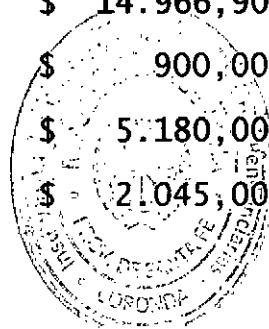
El importe está integrado por las remuneraciones y respectivas cargas sociales devengadas al 31 de Diciembre de 2017 adeudadas al personal de planta permanente y Autoridades Superiores.-


Nota 08: PROVEEDORES:

La cifra corresponde al monto adeudado a proveedores de Bienes de consumo:

Agroservicios Humboldt	\$ 135.973,44
Productos Industriales SRL	\$ 382.497,25
Dolinsky S.A.	\$ 454.046,39
wilfredo Meonis	\$ 12.109,48
Chnatiri Jorge	\$ 6.900,00
Gomez Paola	\$ 524.522,30
Leonardo Citzia	\$ 109.950,00
Imprenta Emilia Maria	\$ 55.431,00
Sagrera	\$ 3.000,00
Suc. De Juna Carlos Monti	\$ 14.966,90
Caporizzo Carlos	\$ 900,00
Barcelo Materiales SRL	\$ 5.180,00
Marengo Fabrina	\$ 2.045,00


C.R.N. MICO
GERENTE DE ADMINISTRACIÓN
I.A.P.I.P.




CRISTIAN BORJA GLOTTO
Directo Provincial del Instituto Autárquico
Provincial de Industrias Penitenciarias
MINISTERIO DE SEGURIDAD

INSTITUTO AUTARQUICO PROVINCIAL

DE INDUSTRIAS PENITENCIARIAS

Correspondientes al ejercicio finalizado el 31 de diciembre
de 2017

TOTAL **\$ 1.707.522,08**

Nota 9: OTRAS CUENTAS A PAGAR


La cifra está compuesta por:


Peculio	\$ 113.716,58
Gastos Bancarios	\$ 97.693,40
Agroservicios Humboldt	\$ 6.788,10
TOTAL	\$ 218.198,08


Nota 10: GASTOS:

En el Anexo III de gastos figuran las erogaciones realizadas en el ejercicio, contabilizadas por el principio de lo devengado.

Con respecto al costo de la mercadería vendida el mismo surge de los parte enviados por el departamento de productos terminados en base a las terminaciones de obra del año 2017. Se adjunta listado.-


G.P.N. MICO MARIA DEL HUERTO
GERENTE DE ADMINISTRACIÓN
I.A.P.I.R.




CRISTIAN BORTOLOTTO
Director Provincial del Instituto Autárquico
Provincial de Industrias Penitenciarias
MINISTERIO DE SEGURIDAD


INSTITUTO AUTARQUICO PROVINCIAL
DE INDUSTRIAS PENITENCIARIAS

ANEXO I


BIENES DE USO
Correspondiente al ejercicio finalizado el 31/12/2017
En pesos, comparativo con el ejercicio anterior

CONCEPTOS	VALORES SIN DEPRÉCACION			AMORTIZACIONES			VALORES RESIDUALES 31/12/2017	VALORES RESIDUALES 31/12/2016		
	Al comienzo del ejercicio	Aumentos	Disminuciones	Al cierre del ejercicio	Acum. Al inicio del ejercicio	Porc. Del Ejerc.			Acum. Al cierre del ejercicio	
HERRAMIENTAS	\$ 834.540,49	\$ 61.134,35	\$ -	\$ 895.674,84	\$ 315.873,97	10%	\$ 89.567,48	\$ 405.441,45	\$ 490.233,39	\$ 518.666,52
MAQUINARIAS	\$ 5.262.574,92	\$ 1.238.203,84	\$ -	\$ 6.500.778,76	\$ 2.278.806,86	10%	\$ 650.077,88	\$ 2.928.884,74	\$ 3.571.894,02	\$ 2.983.768,06
MUEBLES Y UTILES	\$ 378.784,52	\$ 10.888,74	\$ -	\$ 389.673,26	\$ 166.506,00	10%	\$ 38.967,33	\$ 205.473,33	\$ 184.199,93	\$ 212.278,52
INSTALACIONES	\$ 252.905,75	\$ 14.450,00	\$ -	\$ 267.355,75	\$ 41.255,15	10%	\$ 26.735,58	\$ 67.990,73	\$ 199.365,03	\$ 211.650,61
RODADOS	\$ 694.959,03	\$ -	\$ -	\$ 694.959,03	\$ 312.982,97	5%	\$ 34.747,95	\$ 347.730,92	\$ 347.228,11	\$ 381.976,06
EQUIPOS DE AUDIO Y COM	\$ 125.351,57	\$ 5.362,12	\$ -	\$ 130.713,69	\$ 95.660,06	20%	\$ 26.142,74	\$ 121.802,80	\$ 8.910,89	\$ 29.691,51
EQUIPOS INFORMATICOS	\$ 161.031,49	\$ 47.988,56	\$ -	\$ 209.020,05	\$ 122.076,02	20%	\$ 17.243,57	\$ 139.319,59	\$ 69.700,46	\$ 38.955,47
EQUIPOS DE REFRIGERACION	\$ 464.545,89	\$ 63.301,22	\$ -	\$ 527.847,11	\$ 229.496,48	10%	\$ 52.784,71	\$ 282.281,19	\$ 245.565,92	\$ 235.049,41
ARTEFACTOS LUMINICOS	\$ 47.974,00	\$ 27.242,42	\$ -	\$ 75.216,42	\$ 19.189,60	20%	\$ 15.043,28	\$ 34.232,88	\$ 40.983,54	\$ 28.784,40
INSTRUMENTOS MUSICUALES Y REC	\$ 3.635,00	\$ -	\$ -	\$ 3.635,00	\$ 1.817,50	10%	\$ 363,50	\$ 2.181,00	\$ 1.454,00	\$ 1.817,50
TOTALES	\$ 8.226.302,66	\$ 1.468.571,25	\$ -	\$ 9.694.873,91	\$ 3.583.664,61		\$ 951.674,02	\$ 4.535.338,63	\$ 5.159.535,28	\$ 4.642.638,05

Firmado al solo efecto de su identificación


C. P.N. MICO MARIA DEL HUERTO
GERENTE DE ADMINISTRACIÓN
I.A.P.I.P.




CRISTIAN BORTOLOTTO
Director Provincial del Instituto Autárquico
Provincial de Industrias Penitenciarias
MINISTERIO DE SEGURIDAD

INSTITUTO AUTARQUICO PROVINCIAL
DE INDUSTRIAS PENITENCIARIAS
ANEXO II

GASTOS
Correspondiente al ejercicio finalizado el 31/12/2017
en peso, comparativo con el ejercicio anterior

CONCEPTOS	GASTOS TOTALES	TOTAL AL 31/12/2017	TOTAL AL 31/12/2016
OPERATIVOS Y ORDINARIOS			
GENERALES DE ADMINISTRACION	\$ 53.916.981,56	\$ 53.916.981,56	\$ 35.023.056,64
COMERCIALIZACION Y MOVILIDAD	\$ 1.530.081,13	\$ 1.530.081,13	\$ 1.259.256,32
Mantenimiento y reparaciones	\$ 1.046.810,47	\$ 1.046.810,47	\$ 1.208.988,52
PRODUCCION	\$ 2.048.403,93	\$ 2.048.403,93	\$ 1.653.079,07
SUBTOTALES	\$ 58.542.277,09	\$ 58.542.277,09	\$ 39.144.380,55
AMORTIZACION BIENES DE USO (Anexo I)	\$ 951.674,02	\$ 951.674,02	\$ 798.850,59
TOTALES	\$ 59.493.951,11	\$ 59.493.951,11	\$ 39.943.231,14

Firmado a solo efecto de su identificación

[Firma]
D.N. MICO MARIA DEL HUERTO
JEF. DE ADMINISTRACIÓN
I.A.P.I.P.



[Firma]
CRISTIAN BORTOLOTTO
Director Provincial del Instituto Autárquico
Provincial de Industrias Penitenciarias
MINISTERIO DE SEGURIDAD

**INSTITUTO AUTARQUICO PROVINCIAL
DE INDUSTRIAS PENITENCIARIAS**
cuadro de costos por ventas

CONCEPTO	EXIST. INICIAL	COMPRA M.P.	EXIST. FINAL	COSTOS
MATERIA PRIMA	\$ 3.506.248,62	\$ 16.627.808,29	\$ 4.653.851,62	\$ 15.480.205,29
PRODUCCION EN PROCESO	\$ 425.952,20	\$ 15.480.205,29	\$ 349.038,93	\$ 15.557.118,56
PRODUCTOS TERMINADOS	\$ 1.608.321,89	\$ 15.557.118,56	\$ 1.581.091,16	\$ 15.584.349,29
TOTALES	\$ 5.540.522,71	\$ 47.665.132,14	\$ 6.583.981,71	CMV

Variacion de existencias \$ 1.043.459,00

[Handwritten Signature]
C.N. MICO MARIA DEL HUERTO
GERENTE DE ADMINISTRACIÓN
I.A.P.I.P.



[Handwritten Signature]
CRISTIAN BORTOLOTTI
Director Provincial del Instituto Autárquico
Provincial de Industrias Penitenciarias
MINISTERIO DE SEGURIDAD