



EJECUCION DEL PRESUPUESTO DE GASTOS POR UNIDADES FÍSICAS
 Al 31/12/2015

Entidad: 351 – ADMINISTRACION PROVINCIAL DE IMPUESTOS				S.A.F.: 1 – A.P.I.			
Proyecto: 16.0.2.0. - Proyecto API Informática			Tipo: Proyecto Específico		Unidad Ejecutora: API Administrador		
Obra Actividad	Unidad de medida	Clasificación Geográfica	Fecha Inicio	Fecha Finaliz.	Pres. Inicial en Unidades Físicas	Pres. Vigente en Unidades Físicas	Devengado en Unidades Físicas
2 Informatización Software	Actualizar Software	82 996 0	01/01/2012	31/12/2016	22,50	22,5	0


C.P.N. MARIA ALEJANDRA LOPEZ
Jefe Departamento
 Dirección de Administración
 Administración Pcial. de Impuestos



 DIRECTOR GENERAL DE ADMINISTRACION
C.P.N. HECTOR CASANOVAS
 DIRECTOR
 Dirección de Administración
 Administración Pcial. de Impuestos

EJECUCION DEL PRESUPUESTO DE GASTOS POR UNIDADES FISICAS
Al 31/12/2015

Entidad: 352 – S.C.I.T		S.A.F.: 1 – S.C.I.T.							
Proyecto: 16. 0. 1. 0. - Refacciones Edilicias		Tipo: Proyecto Especifico			Unidad Ejecutora: SCIT				
Obra Actividad	Unidad de medida	Clasificación Geográfica			Fecha Inicio	Fecha Finaliz.	Pres. Inicial en Unidades Físicas	Pres. Vigente en Unidades Físicas	Devengado en Unidades Físicas
8 Reestructuración Edilicia Sec. Informática - Reg. Santa Fe	Infraestructura	82	63	0	01/03/15	15/05/15	1,00	1,00	1,00
9 Proyecto Electrico Integral del Edificio de la Regional	% Avance Físico	82	63	0	09/11/15	07/01/16		100	100
10 Remodelación de la Fachada del Edificio	% Avance Físico	82	63	0	25/11/15	11/01/16		100	100
11 Construcción Habitaculo UPS Reg. Rosario	m2 construcción	82	84	0	26/11/15	31/07/16		38	21

DIRECTOR GENERAL DE ADMINISTRACION


AGUSTINA FASSI
ÁREA PRESUPUESTO
ADMINISTRACIÓN - S.C.I.T.


VIRGINIA MARCELA BONOMO
JEFE DE DPTO. B COORD. ADM.
DIRECCIÓN DE ADMINISTRACIÓN
S.C.I.T.


C.P.N. LILIANA G. B. GONZALEZ
AG DIRECCIÓN DE ADMINISTRACIÓN
-S. C. I. T.-

EJECUCION DEL PRESUPUESTO DE GASTOS POR UNIDADES FISICAS

Al 31/12/2015

Entidad: 501 – Agencia Santafesina de Seguridad Alimentaria			S.A.F.: 1- Agencia Santafesina de Seguridad Alimentaria				
Proyecto: 18. 0. 1. 0. -Actualización Edificio			Tipo: Proyecto Especifico		Unidad Ejecutora: Subsecretaría de Agencia		
Obra Actividad	Unidad de medida	Clasificación Geográfica	Fecha Inicio	Fecha Finaliz.	Pres. Inicial en Unidades Físicas	Pres. Vigente en Unidades Físicas	Devengado en Unidades Físicas
53 Ampliacion Sede Santa Fe	% de avance fisico	82 63 0	01/01/15	31/12/15	100	100	0


 Ing. OSMAR SAMITIER
 DIRECTOR
 AGENCIA SANTAFESINA DE
 SEGURIDAD ALIMENTARIA.....
 DIRECTOR GENERAL DE ADMINISTRACION

EJECUCION DEL PRESUPUESTO DE GASTOS POR UNIDADES FISICAS
Al 31/12/2015

Entidad: 601 – VIALIDAD


S.A.F.: 1 – Vialidad


Proyecto: 31. 0. 1. 0. - Obras Nuevas		Tipo: Proyecto Especifico			Unidad Ejecutora: Direccion de Obras		
Obra Actividad	Unidad de medida	Clasificación Geográfica	Fecha Inicio	Fecha Finaliz.	Pres. Inicial en Unidades Físicas	Pres. Vigente en Unidades Físicas	Devengado en Unidades Físicas
80 R.P. 80 – trazado santomayor – R.P. 13	% de avance físico	82 995 0	10/08/2011	31/08/2015	10	16	16
125 R.P. 13 – trazado – R.P. 70 – Egusquiza	% de avance físico	82 21 0	11/04/2012	30/04/2015	10	10	10
187 R.P. 74 – s - trazado – R.P. 39 – La campesina	% de avance físico	82 91 0	27/12/2013	04/01/2016	65	65	51
230 R.P. 62 trazado a Saladillo – R.N. 11	% de avance físico	82 995 0	01/09/2015	31/12/2016	15	1	0
263 Iluminación de Av. Circunvalacion	% de avance físico	82 63 0	03/04/2014	30/04/2015	20	20	20
270 R.P. 63 – trazado – r.n. 34 – R.P. 13 (Ma. Juana)	% de avance físico	82 21 0	31/08/2015	31/03/2016	70	1	0
340 R.P. 77 s – La Campesina - Ambrosetti	% de avance físico	82 995 0	01/10/2015	31/12/2016	1	1	0

Proyecto: 32. 0. 1. 0. - Obras de Mejoras de Calzadas Pavimentadas		Tipo: Proyecto Especifico			Unidad Ejecutora: Direccion de Obras		
Obra Actividad	Unidad de medida	Clasificación Geográfica	Fecha Inicio	Fecha Finaliz.	Pres. Inicial en Unidades Físicas	Pres. Vigente en Unidades Físicas	Devengado en Unidades Físicas
3 Reconstruccion de banquetas	% de avance físico	82 995 0	01/01/2015	31/12/2015	100	100	72
5 Rehabilitacion de rutas provinciales (bacheos)	% de avance físico	82 995 0	01/01/2015	31/12/2015	100	100	94
161 R.P. 91 – t.r. Serodino – La Ribera	% de avance físico	82 56 0	31/01/2015	31/07/2016	65	64	64
262 R.P. 90 – t.r. Santa Teresa – Alcorta	% de avance físico	82 28 0	04/09/2014	04/03/2016	80	79	51
331 R.P. 25 – t.r. R.N. a 012 – Autopista Rosario – Santa Fe – ap 01	% de avance físico	82 119 0	12/05/2014	31/04/2015	10	35	35

Proyecto: 33. 0. 1. 0. - Obras de Mejora de Calzadas Naturales en Rutas Provinciales		Tipo: Proyecto Especifico			Unidad Ejecutora: Reconversion Vial		
Obra Actividad	Unidad de medida	Clasificación Geográfica	Fecha Inicio	Fecha Finaliz.	Pres. Inicial en Unidades Físicas	Pres. Vigente en Unidades Físicas	Devengado en Unidades Físicas
2 Calzadas naturales	% de avance físico	82 995 0	01/01/2015	31/12/2015	100	100	78
3 Reconstruccion de banquetas	% de avance físico	82 995 0	01/01/2015	31/12/2015	100	100	69
4 Obras por convenios con municipalidades y comunas	% de avance físico	82 995 0	01/01/2015	31/12/2015	100	100	87

Proyecto: 34. 0.1. 0. - Red Vial Comunal de la Provincia		Tipo: Proyecto Especifico			Unidad Ejecutora: Reconversion Vial		
Obra Actividad	Unidad de medida	Clasificación Geográfica	Fecha Inicio	Fecha Finaliz.	Pres. Inicial en Unidades Físicas	Pres. Vigente en Unidades Físicas	Devengado en Unidades Físicas
5 Obras por convenios - Ley 4908	% de avance físico	82 995 0	01/01/2015	31/12/2015	100	100	48


ROSA JUNCOS
 Jefa División I Presupuesto (Int.)
 D. P.V.



C.P.M. ADRIANA OBERMANN de GHISOLFI
 Directora Gral. de Coordinación y Despacho
 A/C de la Dtr. Gral. de Finanzas y Presupuesto
 D.P.V.


Proyecto: 35. 0. 1. 0. - Puentes Provinciales			Tipo: Proyecto Específico			Unidad Ejecutora: Direccion de Obras		
Obra Actividad	Unidad de medida	Clasificación Geográfica	Fecha Inicio	Fecha Finaliz.	Pres. Inicial en Unidades Físicas	Pres. Vigente en Unidades Físicas	Devengado en Unidades Físicas	
11 R.P. 1 – puente sobre Arroyo Leyes	% de avance físico	82 63 0	01/10/2015	31/12/2015	1	0	0	
285 R.P. 55 s – tr R.P. 60 – R.N. 11 Puente Saladillo Amargo	% de avance físico	82 995 0	01/03/2015	31/01/2016	90	1	0	
322 R.P. 26 s – tr r.n. 9 lv. López pte sobre Río Carcarañá y ac.	% de avance físico	82 995 0	01/07/2015	31/10/2016	30	1	0	
329 Puente s/ a° San lorenzo en Av. San Martin – Puerto San Martin	% de avance físico	82 119 0	10/12/2013	31/05/2015	5	33	33	
334 Mantenimiento y ampliacion de puentes	% de avance físico	82 995 0	01/12/2015	31/12/2015	100	100	62	

Proyecto: 36. 0. 1. 0. - Acceso a Pequeñas Localidades Provinciales			Tipo: Proyecto Específico			Unidad Ejecutora: Reconversion Vial		
Obra Actividad	Unidad de medida	Clasificación Geográfica	Fecha Inicio	Fecha Finaliz.	Pres. Inicial en Unidades Físicas	Pres. Vigente en Unidades Físicas	Devengado en Unidades Físicas	
4 Obras por convenios con municipalidades y comunas	% de avance físico	82 995 0	31/01/2015	31/12/2015	100	100	94	

Proyecto: 37. 0. 1. 0. - Vias de Acceso a Puertos, Aeropuerto y Areas Industriales			Tipo: Proyecto Específico			Unidad Ejecutora: Direccion de Obras		
Obra Actividad	Unidad de medida	Clasificación Geográfica	Fecha Inicio	Fecha Finaliz.	Pres. Inicial en Unidades Físicas	Pres. Vigente en Unidades Físicas	Devengado en Unidades Físicas	
170 R.P. 10 trazado R.P. 25 – Aldao calle H. Yrigoyen	% de avance físico	82 119 0	01/11/2015	31/12/2017	2	1	0	

Proyecto: 17. 1. 5. 0. - Obras de Ampliacion y Mejoramiento de Seguridad Vial			Tipo: Proyecto Específico			Unidad Ejecutora: Reconversion Vial		
Obra Actividad	Unidad de medida	Clasificación Geográfica	Fecha Inicio	Fecha Finaliz.	Pres. Inicial en Unidades Físicas	Pres. Vigente en Unidades Físicas	Devengado en Unidades Físicas	
9 Seguridad vial	% de avance físico	82 995 0	01/01/2015	31/12/2015	100	100	57	
115 R.P. 1 – tr R.N. 168 – Rincón – Módulo I	% de avance físico	82 995 0	27/03/2014	27/06/2016	60	55	45	
207 Av. Ovidio Lagos - Rosario	% de avance físico	82 84 0	05/04/2012	05/06/2015	20	20	20	
337 R.P. 21 – tr Villa Gobernador Gálvez – Alvear	% de avance físico	82 84 0	01/06/2015	25/02/2016	30	58	55	
341 R.P. 1 – tr R.N. 168 – Rincón - Módulo II	% de avance físico	82 63 0	01/10/2015	31/10/2017	2	1	0	


 MARÍA JUNCOS
 Jefa División I Presupuesto (Int.)
 Dir. Gral. de Finanzas y Presupuesto
 D.P.V


 C.P.N. ADRIANA OBERMANN de GHISOLFI
 Directora Gral. de Coordinación y Despacho
 S/C de la Dir. Gral. de Finanzas y Presupuesto
 D.P.V.

ECUCION DEL PRESUPUESTO DE GASTOS POR UNIDADES FISI

Al 31/12/2015

Entidad: 602 – VIVIENDA		S.A.F.: 1 – Vivienda						
--------------------------------	--	-----------------------------	--	--	--	--	--	--

Proyecto: 1. 0.1. 0. – Reparación sedes edificios D.P.V. y U.			Tipo: Proyecto Especifico			Unidad Ejecutora: D.P.V. y U.		
--	--	--	----------------------------------	--	--	--------------------------------------	--	--

Obra Actividad	Unidad de medida	Clasificación Geográfica	Fecha Inicio	Fecha Finaliz.	Pres. Inicial en Unidades Físicas	Pres. Vigente en Unidades Físicas	Devengado en Unidades Físicas
0 Reparación Sedes Edificios D.P.V.U.	% de avance físico	82 63 0	01/01/2015	31/12/2015	100,00		0

Proyecto: 16.1.1.0. – Acción Directa - Empresas			Tipo: Proyecto Especifico			Unidad Ejecutora: D.P.V. y U.		
--	--	--	----------------------------------	--	--	--------------------------------------	--	--

Obra Actividad	Unidad de medida	Clasificación Geográfica	Fecha Inicio	Fecha Finaliz.	Pres. Inicial en Unidades Físicas	Pres. Vigente en Unidades Físicas	Devengado en Unidades Físicas
2 793 Viviendas	% de avance físico	82 14 0	06/04/2014	31/12/2016	19,00	19	19
2 793 Viviendas	% de avance físico	82 21 0	01/03/2014	31/12/2016	25,00	25	25
2 793 Viviendas	% de avance físico	82 42 0	06/05/2013	31/12/2016	12,00	12	12
2 793 Viviendas	% de avance físico	82 49 0	05/03/2012	31/12/2016	22,00	22	22
2 793 Viviendas	% de avance físico	82 56 0	01/04/2014	31/12/2016	3,00	3	3
2 793 Viviendas	% de avance físico	82 63 0	01/06/2013	31/12/2016	28,00	28	11
2 793 Viviendas	% de avance físico	82 70 0	01/09/2014	31/12/2015	81,00	81	81
2 793 Viviendas	% de avance físico	82 84 0	01/04/2011	31/12/2015	2,00	2	2
2 793 Viviendas	% de avance físico	82 91 0	01/05/2014	31/12/2016	37,00	37	37
2 793 Viviendas	% de avance físico	82 98 0	01/10/2014	31/12/2016	20,00	20	20
2 793 Viviendas	% de avance físico	82 105 0	01/02/2014	31/12/2015	48,00	48	48
2 793 Viviendas	% de avance físico	82 119 0	01/06/2014	31/12/2015	52,00	52	52
2 793 Viviendas	% de avance físico	82 126 0	01/10/2014	31/12/2015	52,00	52	52

Proyecto: 16.2.1.0. – Por Administración Municipal			Tipo: Proyecto Especifico			Unidad Ejecutora: D.P.V. y U.		
---	--	--	----------------------------------	--	--	--------------------------------------	--	--

Obra Actividad	Unidad de medida	Clasificación Geográfica	Fecha Inicio	Fecha Finaliz.	Pres. Inicial en Unidades Físicas	Pres. Vigente en Unidades Físicas	Devengado en Unidades Físicas
2 283 Viviendas	% de avance físico	82 7 0	01/10/2014	30/06/2016	6,00	6	2
2 283 Viviendas	% de avance físico	82 42 0	01/03/2013	31/12/2015	2,00	2	1
2 283 Viviendas	% de avance físico	82 49 0	01/05/2014	01/05/2015	48,00	48	48
2 283 Viviendas	% de avance físico	82 63 0	01/06/2014	30/06/2015	56,00	56	55
2 283 Viviendas	% de avance físico	82 77 0	01/09/2014	30/08/2016	43,00	43	43
2 283 Viviendas	% de avance físico	82 98 0	01/01/2015	31/12/2016	28,00	28	25
2 283 Viviendas	% de avance físico	82 112 0	01/05/2014	31/07/2015	36,00	36	34
2 283 Viviendas	% de avance físico	82 133 0	01/03/2014	31/05/2015	40,00	40	34

Proyecto: 16.3.1.0. – Por Administración Comunal			Tipo: Proyecto Especifico			Unidad Ejecutora: D.P.V. y U.		
---	--	--	----------------------------------	--	--	--------------------------------------	--	--

Obra Actividad	Unidad de medida	Clasificación Geográfica	Fecha Inicio	Fecha Finaliz.	Pres. Inicial en Unidades Físicas	Pres. Vigente en Unidades Físicas	Devengado en Unidades Físicas
2 853 Viviendas	% de avance físico	82 7 0	01/05/2014	01/03/2016	29,00	29,00	29,00
2 853 Viviendas	% de avance físico	82 14 0	01/09/2014	01/03/2016	52,00	52,00	52,00
2 853 Viviendas	% de avance físico	82 21 0	01/07/2014	30/06/2015	72,00	72,00	72,00
2 853 Viviendas	% de avance físico	82 28 0	01/09/2013	01/03/2015	15,00	15,00	15,00
2 853 Viviendas	% de avance físico	82 42 0	01/11/2014	31/07/2016	27,00	27,00	27,00
2 853 Viviendas	% de avance físico	82 56 0	01/07/2014	30/06/2015	56,00	56,00	56,00
2 853 Viviendas	% de avance físico	82 63 0	01/03/2014	31/05/2015	38,00	38,00	38,00

[Firma]
 C. P. ESTEBAN BASSI
 Coordinador General de Presupuesto
 D.P.V. y U.
 Secretaría de Estado del Hábitat

[Firma]
 CPN RAUL ESTEBAN BASSI
 Director General de
 Administración a/c
 D.P.V. y U.

ECUCION DEL PRESUPUESTO DE GASTOS POR UNIDADES FISICAS
Al 31/12/2015

Entidad: 602 – VIVIENDA		S.A.F.: 1 – Vivienda								
2	853 Viviendas	% de avance físico	82	70	0	01/05/2014	31/05/2016	31,00	31,00	31,00
2	853 Viviendas	% de avance físico	82	84	0	01/02/2013	28/02/2015	4,00	4,00	4,00
2	853 Viviendas	% de avance físico	82	91	0	01/07/2014	01/04/2016	34,00	34,00	34,00
2	853 Viviendas	% de avance físico	82	105	0	01/04/2014	31/05/2016	25,00	25,00	25,00
2	853 Viviendas	% de avance físico	82	112	0	01/08/2014	31/08/2016	10,00	10,00	10,00
2	853 Viviendas	% de avance físico	82	119	0	01/05/2014	01/02/2016	4,00	4,00	4,00
2	853 Viviendas	% de avance físico	82	126	0	01/05/2014	31/10/2016	26,00	26,00	26,00

Proyecto: 17.0.1.0. - Prest. Const. Viviendas, inf., equip.		Tipo: Proyecto Específico				Unidad Ejecutora: D.P.V. y U.				
Obra Actividad	Unidad de medida	Clasificación Geográfica			Fecha Inicio	Fecha Finaliz.	Pres. Inicial en Unidades Físicas	Pres. Vigente en Unidades Físicas	Devengado en Unidades Físicas	
0	Prest. Const. Vdas., Inf., Equip.	% de avance físico	82	7	0	01/01/2015	31/12/2015	100,00	100,00	100,00
0	Prest. Const. Vdas., Inf., Equip.	% de avance físico	82	14	0	01/01/2015	31/12/2015	100,00	100,00	100,00
0	Prest. Const. Vdas., Inf., Equip.	% de avance físico	82	21	0	01/01/2015	31/12/2015	100,00	100,00	100,00
0	Prest. Const. Vdas., Inf., Equip.	% de avance físico	82	28	0	01/01/2015	31/12/2015	100,00	100,00	100,00
0	Prest. Const. Vdas., Inf., Equip.	% de avance físico	82	35	0	01/01/2015	31/12/2015	100,00	100,00	100,00
0	Prest. Const. Vdas., Inf., Equip.	% de avance físico	82	42	0	01/01/2015	31/12/2015	100,00	100,00	100,00
0	Prest. Const. Vdas., Inf., Equip.	% de avance físico	82	49	0	01/01/2015	31/12/2015	100,00	100,00	100,00
0	Prest. Const. Vdas., Inf., Equip.	% de avance físico	82	56	0	01/01/2015	31/12/2015	100,00	100,00	100,00
0	Prest. Const. Vdas., Inf., Equip.	% de avance físico	82	63	0	01/01/2015	31/12/2015	100,00	100,00	100,00
0	Prest. Const. Vdas., Inf., Equip.	% de avance físico	82	70	0	01/01/2015	31/12/2015	100,00	100,00	100,00
0	Prest. Const. Vdas., Inf., Equip.	% de avance físico	82	77	0	01/01/2015	31/12/2015	100,00	100,00	100,00
0	Prest. Const. Vdas., Inf., Equip.	% de avance físico	82	84	0	01/01/2015	31/12/2015	100,00	100,00	100,00
0	Prest. Const. Vdas., Inf., Equip.	% de avance físico	82	91	0	01/01/2015	31/12/2015	100,00	100,00	100,00
0	Prest. Const. Vdas., Inf., Equip.	% de avance físico	82	98	0	01/01/2015	31/12/2015	100,00	100,00	100,00
0	Prest. Const. Vdas., Inf., Equip.	% de avance físico	82	105	0	01/01/2015	31/12/2015	100,00	100,00	100,00
0	Prest. Const. Vdas., Inf., Equip.	% de avance físico	82	112	0	01/01/2015	31/12/2015	100,00	100,00	100,00
0	Prest. Const. Vdas., Inf., Equip.	% de avance físico	82	119	0	01/01/2015	31/12/2015	100,00	100,00	100,00
0	Prest. Const. Vdas., Inf., Equip.	% de avance físico	82	126	0	01/01/2015	31/12/2015	100,00	100,00	100,00
0	Prest. Const. Vdas., Inf., Equip.	% de avance físico	82	133	0	01/01/2015	31/12/2015	100,00	100,00	100,00
0	Prest. Const. Vdas., Inf., Equip.	% de avance físico	82	996	0	01/01/2015	31/12/2015	100,00	100,00	100,00

Proyecto: 17.0.3.0. - Préstamos Hipotecarios Individuales		Tipo: Proyecto Específico				Unidad Ejecutora: D.P.V. y U.				
Obra Actividad	Unidad de medida	Clasificación Geográfica			Fecha Inicio	Fecha Finaliz.	Pres. Inicial en Unidades Físicas	Pres. Vigente en Unidades Físicas	Devengado en Unidades Físicas	
0	Prest. Const. Vdas., Inf., Equip.	% de avance físico	82	7	0	01/01/2015	31/12/2015	100,00	100,00	95,00
0	Prest. Const. Vdas., Inf., Equip.	% de avance físico	82	21	0	01/01/2015	31/12/2015	100,00	100,00	100,00
0	Prest. Const. Vdas., Inf., Equip.	% de avance físico	82	28	0	01/01/2015	31/12/2015	100,00	100,00	100,00
0	Prest. Const. Vdas., Inf., Equip.	% de avance físico	82	42	0	01/01/2015	31/12/2015	100,00	100,00	100,00
0	Prest. Const. Vdas., Inf., Equip.	% de avance físico	82	49	0	01/01/2015	31/12/2015	100,00	100,00	100,00
0	Prest. Const. Vdas., Inf., Equip.	% de avance físico	82	63	0	01/01/2015	31/12/2015	100,00	100,00	100,00
0	Prest. Const. Vdas., Inf., Equip.	% de avance físico	82	70	0	01/01/2015	31/12/2015	100,00	100,00	100,00
0	Prest. Const. Vdas., Inf., Equip.	% de avance físico	82	84	0	01/01/2015	31/12/2015	100,00	100,00	100,00
0	Prest. Const. Vdas., Inf., Equip.	% de avance físico	82	119	0	01/01/2015	31/12/2015	100,00	100,00	100,00

C.P.N. VERÓNICA ESTENOS
COORDINADORA a/c
Coordinación General de Presupuesto
D.P.V. y U.

CPN RAUL ESTEBAN BASSI
Director General de
Administración a/c
D.P.V. y U.

RECUPERACION DEL PRESUPUESTO DE GASTOS POR UNIDADES FISICAS
Al 31/12/2015

Entidad: 602 – VIVIENDA		S.A.F.: 1 – Vivienda								
0	Prest. Const. Vdas., Inf., Equip.	% de avance físico	82	126	0	01/01/2015	31/12/2015	100,00	100,00	100,00

Proyecto: 19.1.1.0. - Acción Directa - Empresas		Tipo: Proyecto Específico				Unidad Ejecutora: D.P.V. y U.				
Obra Actividad	Unidad de medida	Clasificación Geográfica		Fecha Inicio	Fecha Finaliz.	Pres. Inicial en Unidades Físicas	Pres. Vigente en Unidades Físicas	Devengado en Unidades Físicas		
1	10000 Viviendas	% de avance físico	82	84	0	01/01/2015	31/12/2015	6,00	6	6

Proyecto: 21.1.1.0. - Acción Directa - Empresas		Tipo: Proyecto Específico				Unidad Ejecutora: D.P.V. y U.				
Obra Actividad	Unidad de medida	Clasificación Geográfica		Fecha Inicio	Fecha Finaliz.	Pres. Inicial en Unidades Físicas	Pres. Vigente en Unidades Físicas	Devengado en Unidades Físicas		
1	21.000 Viviendas	% de avance físico	82	28	0	01/01/2009	31/12/2016	65,00	65	54,9
1	21.000 Viviendas	% de avance físico	82	84	0	01/01/2009	31/12/2016	19,00	19	19

Proyecto: 22.0.1.0. - Const. De viviendas núcleo básico		Tipo: Proyecto Específico				Unidad Ejecutora: D.P.V. y U.				
Obra Actividad	Unidad de medida	Clasificación Geográfica		Fecha Inicio	Fecha Finaliz.	Pres. Inicial en Unidades Físicas	Pres. Vigente en Unidades Físicas	Devengado en Unidades Físicas		
0	Const. De viviendas núcleo básico	% de avance físico	82	996	0	01/01/2015	31/12/2015	100,00	0	0

Proyecto: 23.0.1.0. - Revalorización Urbana Barrios D.P.V.U.		Tipo: Proyecto Específico				Unidad Ejecutora: D.P.V. y U.				
Obra Actividad	Unidad de medida	Clasificación Geográfica		Fecha Inicio	Fecha Finaliz.	Pres. Inicial en Unidades Físicas	Pres. Vigente en Unidades Físicas	Devengado en Unidades Físicas		
0	Revalorización Urbana Barrios D.P.V.U.	% de avance físico	82	996	0	01/01/2015	31/12/2015	100,00	0	0

Proyecto: 24.0.1.0. - Obras por Convenio		Tipo: Proyecto Específico				Unidad Ejecutora: D.P.V. y U.				
Obra Actividad	Unidad de medida	Clasificación Geográfica		Fecha Inicio	Fecha Finaliz.	Pres. Inicial en Unidades Físicas	Pres. Vigente en Unidades Físicas	Devengado en Unidades Físicas		
2	Convenios varios	% de avance físico	82	996	0	01/01/2015	31/12/2015	100,00	0	0

Proyecto: 25.0.1.0. - Mi tierra, Mi casa		Tipo: Proyecto Específico				Unidad Ejecutora: D.P.V. y U.				
Obra Actividad	Unidad de medida	Clasificación Geográfica		Fecha Inicio	Fecha Finaliz.	Pres. Inicial en Unidades Físicas	Pres. Vigente en Unidades Físicas	Devengado en Unidades Físicas		
0	Programa esfuerzo compartido para el mejoramiento barrial	% de avance físico	82	63	0	01/01/2015	31/12/2015	100,00	1	1
0	Programa esfuerzo compartido para el mejoramiento barrial	% de avance físico	82	84	0	01/01/2015	31/12/2015	100,00	1	1
0	Programa esfuerzo compartido para el mejoramiento barrial	% de avance físico	82	996	0	01/01/2015	31/12/2015	100,00	0	0

Proyecto: 26.0.1.0. - Prog. Esfuerzo compartido mejoramiento barrial		Tipo: Proyecto Específico				Unidad Ejecutora: D.P.V. y U.				
Obra Actividad	Unidad de medida	Clasificación Geográfica		Fecha Inicio	Fecha Finaliz.	Pres. Inicial en Unidades Físicas	Pres. Vigente en Unidades Físicas	Devengado en Unidades Físicas		
0	Prog. Esfuerzo compartido para el mejoramiento barrial	% de avance físico	82	63	0	01/01/2015	31/12/2015	100,00	100	63,5
0	Prog. Esfuerzo compartido para el mejoramiento barrial	% de avance físico	82	84	0	01/01/2015	31/12/2015	100,00	100	100
0	Prog. Esfuerzo compartido para el mejoramiento barrial	% de avance físico	82	996	0	01/01/2015	31/12/2015	100,00	100	100

[Firma]
C.P.N. VERÓNICA ESTENOS
COORDINADORA
Coordinación General de Presupuesto
D.P.V. y U.
Secretaría de Estado del Hábitat

CPN RAUL ESTEBAN BAS
Director General de
Administración de
D.P.V. y U.

REGISTRO DE EJECUCION DEL PRESUPUESTO DE GASTOS POR UNIDADES FISICAS
Al 31/12/2015

Entidad: 602 - VIVIENDA

S.A.F.: 1 - Vivienda

Proyecto: 27.0.1.0. - Prog. Intervención Asentamientos Irregulares

Tipo: Proyecto Específico

Unidad Ejecutora: D.P.V. y U.

Obra Actividad	Unidad de medida	Clasificación Geográfica	Fecha Inicio	Fecha Finaliz.	Pres. Inicial en Unidades Físicas	Pres. Vigente en Unidades Físicas	Devengado en Unidades Físicas
0 Programa intervención asentamientos irregulares	% de avance físico	82 996 0	01/01/2015	31/12/2015	100,00	100	75

Proyecto: 28.0.1.0. - Programa intervención integral en barrios

Tipo: Proyecto Específico

Unidad Ejecutora: D.P.V. y U.

Obra Actividad	Unidad de medida	Clasificación Geográfica	Fecha Inicio	Fecha Finaliz.	Pres. Inicial en Unidades Físicas	Pres. Vigente en Unidades Físicas	Devengado en Unidades Físicas
0 Programa intervención integral en barrios	% de avance físico	82 63 0	01/01/2015	31/12/2015	100,00	100	59
0 Programa intervención integral en barrios	% de avance físico	82 84 0	01/01/2015	31/12/2015	100,00	100	100
0 Programa intervención integral en barrios	% de avance físico	82 996 0	01/01/2015	31/12/2015	100,00	100	100
1 Convenio N° 1484/15 191 Viv. Pqe. Hab. Ibarlucea						300	259
2 Convenio N° 1079/15 282 Viv. Pqe. Hab. Avellaneda							

Verónica Estenoz

N. VERONICA ESTENOZ
COORDINADORA
Dirección General de Presupuesto
D.P.V. y U.
Secretaría de Estado del Hábitat

DIRECTOR GENERAL DE ADMINISTRACION


Raul Esteban Bassi
CPN RAUL ESTEBAN BASSI
Director General de
Administración a/e
D.P.V. y U.

EJECUCION DEL PRESUPUESTO DE GASTOS POR UNIDADES F. A3
 Al 31/12/2015

Entidad: 603 - AEROPUERTO ROSARIO S.A.F.: 1 - Aeropuerto Rosario

Proyecto: 16.0.1.0. - Remodelación y mejoras Aeropuerto Tipo: Proyecto Específico Unidad Ejecutora: SERV. ADMINISTRACION

Obra Actividad	Unidad de medida	Clasificación Geográfica	Fecha Inicio	Fecha Finaliz.	Pres. Inicial en Unidades Físicas	Pres. Vigente en Unidades Físicas	Devengado en Unidades Físicas
37 Obra de mejoramiento de la seguridad operacional y funcional del AIR	% avance fisico	82 84 0	01/01/2015	31/12/2015	100	100	100


 CPN MARIA SUSANA MARTINEZ
 DIRECTORA GENERAL DE ADMINISTRACION
 AEROPUERTO INTERNACIONAL ROSARIO

EJECUCION DEL PRESUPUESTO DE GASTOS POR UNIDADES FISICAS
Al 31/12/2015

Entidad: 604 - ENRESS S.A.F.: 1 - ENRESS

Proyecto: 16.0.1.0. - Obras de Ampliación y Remodelación		Tipo: Proyecto Específico			Unidad Ejecutora: DIRECTORIO ENRESS		
Obra Actividad	Unidad de medida	Clasificación Geográfica	Fecha Inicio	Fecha Finaliz.	Pres. Inicial en Unidades Físicas	Pres. Vigente en Unidades Físicas	Devengado en Unidades Físicas
2003 Mejora Laboratorio Rosario - Edificio existente	m2 en construcción	82 84 0	15/10/2014	31/12/2015	29	29	0



C.P.N. Mag. EDUARDO L. VISENTINI
GERENCIA DE ADMINISTRACIÓN
Ente Regulador de Servicios Sanitarios



C.P.N. JOSE OMAR LANZAMIDAD
GERENTE DE ADMINISTRACIÓN
Ente Regulador de Servicios Sanitarios

DIRECTOR GENERAL DE ADMINISTRACION