

EJECUCION DEL PRESUPUESTO DE GASTOS POR UNIDADES FISICAS
Al 31/12/2015

Institución: 21 – MINISTERIO de JUSTICIA y DERECHOS HUMANOS **S.A.F.: 1 – Ministerio de Justicia (DGA)**

Proyecto: 1. 0. 1. 0. - Desarrollo Informático Tecnológico		Tipo:			Unidad Ejecutora:			
Obra Actividad	Unidad de medida	Clasificación Geográfica	Fecha Inicio	Fecha Finaliz.	Pres. Inicial en Unidades Físicas	Pres. Vigente en Unidades Físicas	Devengado en Unidades Físicas	
51 Desarrollo Tec Sec Transf Reforma Penal	% avance físico	82 63 0	08/11/2013	31/12/2016	28,11	48,65	43,93	

Proyecto: 23. 0. 1. 0. - Sistema Penal Juvenil		Tipo:			Unidad Ejecutora:			
Obra Actividad	Unidad de medida	Clasificación Geográfica	Fecha Inicio	Fecha Finaliz.	Pres. Inicial en Unidades Físicas	Pres. Vigente en Unidades Físicas	Devengado en Unidades Físicas	
55 Electricidad IRAR Rosario	% avance físico	82 84 0	24/09/2015	-	0,00	100	67,64	


 C.P.N. Eduardo de Cerdín
 Director General de Administración
 Dirección General de Administración
 Ministerio de Justicia y Derechos Humanos

.....
DIRECTOR GENERAL DE ADMINISTRACIÓN

EJECUCION DEL PRESUPUESTO DE GASTOS POR UNIDADES FISICAS
 Al 31/12/2015

Institución: 21 – MINISTERIO de JUSTICIA y DERECHOS HUMANOS			S.A.F.: 2 – Registro Nacional de las Personas				
Proyecto: 19.0.1.0. - Construcciones		Tipo:			Unidad Ejecutora:		
Obra Actividad	Unidad de medida	Clasificación Geográfica	Fecha Inicio	Fecha Finaliz.	Pres. Inicial en Unidades Físicas	Pres. Vigente en Unidades Físicas	Devengado en Unidades Físicas
51 Edificio RC Villa Constitución	% de avance físico	82 28 0	21/12/2015	15/10/2016	100,00	100	0

The stamp contains the text: "C.M.V. EDUCACIÓN", "Dirección General de Administración", and "Ministerio de Justicia y Derechos Humanos".

.....
 DIRECTOR GENERAL DE ADMINISTRACION

EJECUCION DEL PRESUPUESTO DE GASTOS POR UNIDADES FISICAS
Al 31/12/2015

Institución: 22 – MINISTERIO de SEGURIDAD				S.A.F.: 1 – Ministerio de Seguridad (DGA)			
--------------------------------------------------	--	--	--	--------------------------------------------------	--	--	--

Proyecto: 1. 0. 1. 0. - Obras del Programa 17			Tipo: Proyecto Especifico			Unidad Ejecutora: Servicio penitenciario	
------------------------------------------------------	--	--	----------------------------------	--	--	-------------------------------------------------	--

Obra Actividad	Unidad de medida	Clasificación Geográfica	Fecha Inicio	Fecha Finaliz.	Pres. Inicial en Unidades Físicas	Pres. Vigente en Unidades Físicas	Devengado en Unidades Físicas
56 Construc. Sector Gob y Naves	% Avance fisico	82 84 0	OBRA FINALIZADA				

Proyecto: 1. 0. 2. 0. - Sistema Videovigilancia Urbana			Tipo: Proyecto Especifico			Unidad Ejecutora: Servicio penitenciario	
---------------------------------------------------------------	--	--	----------------------------------	--	--	-------------------------------------------------	--

Obra Actividad	Unidad de medida	Clasificación Geográfica	Fecha Inicio	Fecha Finaliz.	Pres. Inicial en Unidades Físicas	Pres. Vigente en Unidades Físicas	Devengado en Unidades Físicas
0 Sistema Videovigilancia Urbana	% Avance fisico	82 63 0	09/04/2013		81,00	45	45

Proyecto: 1. 0. 3. 0. - Obras del Programa 16			Tipo: Proyecto Especifico			Unidad Ejecutora: Policía	
------------------------------------------------------	--	--	----------------------------------	--	--	----------------------------------	--

Obra Actividad	Unidad de medida	Clasificación Geográfica	Fecha Inicio	Fecha Finaliz.	Pres. Inicial en Unidades Físicas	Pres. Vigente en Unidades Físicas	Devengado en Unidades Físicas
53 Refuncionalizacion integral alcaldas	% Avance fisico	82 84 0	Obra finalizado en 2014				
54 Reparación Pilares Medianera Sur M.S.	% Avance fisico	82 63 0	01/01/2014	31/12/2015	50,00	100	100
57 Dir prox pol comun	% Avance fisico	82 996 0	A iniciar ejerc. 2016				
56 Obras Menores Cent. Territ. Denun	% Avance fisico	82 63 0	01/01/2015	30/12/2015		100	100
58 Obras Menores Sec Delt Compl Ros	% Avance fisico	82 63 0	01/01/2015	30/12/2015		100	100
59 Adec Gral Edif Comisaría 24 Granad	% Avance fisico	82 63 0	28/05/2015			100	95,47
60 Adec Gral Edif UOP Subcomisaría 18	% Avance fisico	82 63 0	27/04/2015			100	94,96
61 Adec Gral Edif UOP Subcomisaría 2da U.R.I	% Avance fisico	82 63 0	18/05/2015			100	89,46
62 Adce Gral Edif UOP Subcomisaría VI U.R.I	% Avance fisico	82 63 0	18/05/2015			100	89,46
63 Adec Gral Edif UOP CRIA Distrital 19 Sauce Viejo	% Avance fisico	82 63 0	01/06/2015			100	36,93
64 Adec Gral Edif UOP Comis 9na	% Avance fisico	82 63 0	18/05/2015			100	94,29
65 Adec Gral Edif UOP Comis 7ma	% Avance fisico	82 63 0	01/06/2015			100	89,71
66 Adec Gral Edif UOP Cria Distrito 12	% Avance fisico	82 63 0	01/06/2015			100	91,32
67 Adec Gral Edif y Area Detenc Alcaidia U 6 V.Const.	% Avance fisico	82 63 0	01/06/2015			100	92,46
68 Adec Gral Edif UUOP Comis 15ta	% Avance fisico	82 63 0	10/06/2015			100	95,1
69 Refacc Mód Detenidos Sec 6ta Ros	% Avance fisico	82 84 0	01/06/2015			100	20,2
70 Refacc Mód Detenidos Subcria 19 Ros	% Avance fisico	82 84 0	18/05/2015			100	38,2
71 Refacc Mód Detenidos Sec 22 Perez	% Avance fisico	82 84 0	27/04/2015			100	11,63
72 Refacc Mód Detenidos Sec 21 Ros	% Avance fisico	82 84 0	18/05/2015			100	20,96
73 Refacc Mód Detenidos Sec 2da Ros	% Avance fisico	82 84 0	01/06/2015			100	37,14
74 Refacc Mód Detenidos Alcaidia Uriv	% Avance fisico	82 63 0	18/05/2015	30/12/2015		100	100
75 Construc Edif Deleg Base TOE	% Avance fisico	82 84 0	01/06/2015	30/12/2015		100	100
76 Policía Invest Sta Fe Construcc	% Avance fisico	82 63 0	01/06/2015	30/12/2015		100	100
77 Refuncionaliz Edil Sede Min de Se	% Avance fisico	82 63 0	01/06/2015	30/12/2015		100	100
80 Demolición Edilicia Cria 17 U.R.II	% Avance fisico	82 84 0	A iniciar ejerc. 2016			100	100
81 Demolic Edil Subcria 20 U.R.II	% Avance fisico	82 84 0	A iniciar ejerc. 2016				

Proyecto: 2. 0. 1. 0. - Proyectos de Inversión			Tipo: Proyecto Especifico			Unidad Ejecutora: Policía	
-------------------------------------------------------	--	--	----------------------------------	--	--	----------------------------------	--

Obra Actividad	Unidad de medida	Clasificación Geográfica	Fecha Inicio	Fecha Finaliz.	Pres. Inicial en Unidades Físicas	Pres. Vigente en Unidades Físicas	Devengado en Unidades Físicas
64 Adecuación Edil Comis 5ta Ros	% Avance fisico	82 84 0	18/05/2015			100	29,85

Proyecto: 17. 0. 1. 0. - Refacciones Unidades Penitenciarias de la Pcia.			Tipo: Proyecto Especifico			Unidad Ejecutora: Servicio penitenciario	
---------------------------------------------------------------------------------	--	--	----------------------------------	--	--	-------------------------------------------------	--

Obra Actividad	Unidad de medida	Clasificación Geográfica	Fecha Inicio	Fecha Finaliz.	Pres. Inicial en Unidades Físicas	Pres. Vigente en Unidades Físicas	Devengado en Unidades Físicas
0 Refacciones Unidades Penitenc. De la Pcia	% Avance fisico	82 996 0	01/01/2015	31/12/2015	100,00		26,5

Proyecto: 30. 0. 1. 0. - Obras de Seguridad Vial **Tipo: Proyecto Especifico** **Unidad Ejecutora: Ministerio**

Obra Actividad	Unidad de medida	Clasificación Geográfica	Fecha Inicio	Fecha Finaliz.	Pres. Inicial en Unidades Físicas	Pres. Vigente en Unidades Físicas	Devengado en Unidades Físicas
54 Construccion garitas	% Avance fisico	82 996 0	A iniciar ejerc. 2016				
55 Refac dest. s. vial	% Avance fisico	82 996 0	A iniciar ejerc. 2016				



GLORIA A. JAZMIN
 Coordinadora Gral. Contable
 Dirección Gral. de Administración
 MINISTERIO DE SEGURIDAD



DIRECTOR GENERAL DE ADMINISTRACION

C.P.N. BEDINI JOSE CARLOS
 DIRECTOR GRAL. DE ADMINISTRACIÓN
 MINISTERIO DE SEGURIDAD

EJECUCION DEL PRESUPUESTO DE GASTOS POR UNIDADES FISICAS

Al 31/12/2015

Institución: 22 – MINISTERIO de SEGURIDAD		S.A.F.: 6 – Agencia de Seguridad Vial					
Proyecto: 2. 0. 1. 0. - Proyectos de Inversión		Tipo: Proyecto Común			Unidad Ejecutora: Ministerio		
Obra Actividad	Unidad de medida	Clasificación Geográfica	Fecha Inicio	Fecha Finaliz.	Pres. Inicial en Unidades Físicas	Pres. Vigente en Unidades Físicas	Devengado en Unidades Físicas
51 Refunc. Salas Vid. Vigilancia	% Avance físico	82 996 0	A iniciar en el ejerc.2016				


GLORIA A. JAZMÍN
 Coordinadora Gral. Contable
 Dirección Gral. de Administración
 MINISTERIO DE SEGURIDAD


C.P.N. BEDINI JOSE CARLOS
 DIRECTOR GRAL. DE ADMINISTRACIÓN
 MINISTERIO DE SEGURIDAD

EJECUCION DEL PRESUPUESTO DE GASTOS POR UNIDADES FISICAS
Al 31/12/2015

Institución: 22 – MINISTERIO de SEGURIDAD		S.A.F.: 7 – Fdo Seg y Prev L13297					
Proyecto: 2. 0. 1. 0. - Proyectos de Inversión		Tipo: Proyecto Común			Unidad Ejecutora: Ministerio		
Obra Actividad	Unidad de medida	Clasificación Geográfica	Fecha Inicio	Fecha Finaliz.	Pres. Inicial en Unidades Físicas	Pres. Vigente en Unidades Físicas	Devengado en Unidades Físicas
51 Refun. Salas para sist de videovig	% Avance Físico	82 996 0	Obra finalizado 2014				
54 Refacción Laboratorios Forenses y Criminal	% Avance Físico	82 63 0	01/01/2014				87,98
56 Adec Edil Ctro Terr Denuncias	% Avance Físico	82 63 0	02/01/2015	30/03/2015		100	100
57 Constr sector gob y naves alcaida	% Avance Físico	82 84 0	01/01/2014			100	98,5
58 Refac Grales Subcria 2da Rosario	% Avance Físico	82 84 0	A inicar 2016				
59 Refac Edil Comis 27 Rosario	% Avance Físico	82 84 0	01/01/2014	30/12/2015		100	100
61 Refac Cria 26 V Gdor Galvez	% Avance Físico	82 63 0	01/01/2014			100	97,07
62 Refac Cria 16 Rosario	% Avance Físico	82 84 0	01/01/2014			100	96,33
63 Adec Edil Cria 10 Rosario	% Avance Físico	82 84 0	01/01/2014			100	96,75
64 Adec Edil Comis 5ta Rosario	% Avance Físico	82 84 0	01/01/2014			100	29,85
65 Demolición Edif Diversas Comisarías	% Avance Físico	82 63 0	01/01/2014			100	97,19
66 Demol y Constr Tanque Agua U.R.XIX	% Avance Físico	82 63 0	A inicar 2016				
67 Refac Edil Alcaldia U.R.IV Casilda	% Avance Físico	82 63 0	01/01/2014	30/12/2015		100	100
70 Constr Cerco Perim U 5 Rosario	% Avance Físico	82 84 0	01/01/2015	30/12/2015		100	100
71 Constr Alcaldias Rosario	% Avance Físico		A inicar 2016				
72 Construc Casas por Carceles	% Avance Físico		A inicar 2016				


GLORIA A. TAZMIN
Coordinadora Gral. Contable
Dirección Gral. de Administración
MINISTERIO DE SEGURIDAD


DIRECTOR GENERAL DE ADMINISTRACION

C.P.N. BEDINI JOSE CARLO
DIRECTOR GRAL. DE ADMINISTRACION
MINISTERIO DE SEGURIDAD

EJECUCION DEL PRESUPUESTO DE GASTOS POR UNIDADES FISICAS
Al 31/12/2015

Institución: 30 – MINISTERIO de PRODUCCION			S.A.F.: 1 – Producción DGA					
Proyecto: 1.0.1.0 – Remodelaciones en Sede Central			Tipo: Proyecto Central			Unidad Ejecutora: Sub. Coordinación Técnica		
Obra Actividad	Unidad de medida	Clasificación Geográfica	Fecha Inicio	Fecha Finaliz.	Pres. Inicial en Unidades Físicas	Pres. Vigente en Unidades Físicas	Devengado en Unidades Físicas	

1 Remodelación Sede Central	% avance físico	82 63 0	01/02/2015	01/12/2015	100,00	100,00	0,00
-----------------------------	-----------------	---------	------------	------------	--------	--------	------

Proyecto: 16.0.1.0 – Puesta en Valor Centros Op. Experimentales			Tipo: Proyecto Específico			Unidad Ejecutora: Sec. del Sist. Agrop.		
Obra Actividad	Unidad de medida	Clasificación Geográfica	Fecha Inicio	Fecha Finaliz.	Pres. Inicial en Unidades Físicas	Pres. Vigente en Unidades Físicas	Devengado en Unidades Físicas	

1 Centro Experimental	% avance físico	82 63 0	01/03/2015	30/12/2015	100,00	0,00	0,00
2 Centro Op. Exp. Las Gamas	% avance físico	82 133 0	01/01/2015	31/12/2015	100,00	60,00	53,77

Proyecto: 32.1.1.0 – Acondicionamiento Centro Operativo Experimental			Tipo: Proyecto Específico			Unidad Ejecutora: Sec. del Sist. Agrop.		
Obra Actividad	Unidad de medida	Clasificación Geográfica	Fecha Inicio	Fecha Finaliz.	Pres. Inicial en Unidades Físicas	Pres. Vigente en Unidades Físicas	Devengado en Unidades Físicas	

1 Refacciones en la Infraestr Predial	% avance físico	82 133 0	En 2016		0,00	0,00	0,00
---------------------------------------	-----------------	----------	---------	--	------	------	------

Proyecto: 32.2.1.0 – Acondicionamiento Ala – COE Santa Felicia			Tipo: Proyecto Específico			Unidad Ejecutora: Sec. del Sist. Agrop.		
Obra Actividad	Unidad de medida	Clasificación Geográfica	Fecha Inicio	Fecha Finaliz.	Pres. Inicial en Unidades Físicas	Pres. Vigente en Unidades Físicas	Devengado en Unidades Físicas	

1 Refuncional Sede Ofi y Ctro Capac	% avance físico	82 133 0	En 2016		0,00	0,00	0,00
-------------------------------------	-----------------	----------	---------	--	------	------	------



DIRECTOR GENERAL DE ADMINISTRACION


C.P.N. Viviana Marini
Directora Grial de Administración
D.G.A. - Ministerio de la Producción

EJECUCION DEL PRESUPUESTO DE GASTOS POR UNIDADES FISICAS
 Al 31/12/2015

Institución: 36 – MINISTERIO de ECONOMIA		S.A.F.: 2 – Promudi – Fdo Mun Inv					
Proyecto: 19.0.5.0 – Ley 12064 – Modificación Promudi			Tipo: Proyecto Especifico		Unidad Ejecutora: D.G. Promudi		
Obra Actividad	Unidad de medida	Clasificación Geográfica	Fecha Inicio	Fecha Finaliz.	Pres. Inicial en Unidades Físicas	Pres. Vigente en Unidades Físicas	Devengado en Unidades Físicas
51 Extenc. Planta Baja Promudi	% avance fisico	82 63 0	01/04/2015	30/06/2015	100,00	100	0

 DIRECTOR GENERAL DE ADMINISTRACION


NATALIA ZILLI
 JEFE DE OPTO. EVALUACIÓN
 ECONOMICA FINANCIERA


CPN JUAN JOSE MASPONS
 Director General
 Programa Municipal de Inversiones
 MINISTERIO DE ECONOMIA

EJECUCION DEL PRESUPUESTO DE GASTOS POR UNIDADES FISICAS
Al 31/12/2015

Institución: 36 – MINISTERIO de ECONOMIA		S.A.F.: 6 – Fondo Municipal de Inversiones – PRODISM						
Proyecto: 19.0.8.0 – Proyecto de Infraestructura Provincial			Tipo: Proyecto Especifico			Unidad Ejecutora: D.G. Promudi		
Obra Actividad	Unidad de medida	Clasificación Geográfica	Fecha Inicio	Fecha Finaliz.	Pres. Inicial en Unidades Físicas	Pres. Vigente en Unidades Físicas	Devengado en Unidades Físicas	
51 Obras Varias	% avance fisico	82 996 0	01/02/2015	30/12/2015	100,00	69,00	32,00	

Proyecto: 38.0.1.0 – Dami Gran Rosario L 13488		Tipo: Proyecto Especifico			Unidad Ejecutora: D.G. Promudi		
Obra Actividad	Unidad de medida	Clasificación Geográfica	Fecha Inicio	Fecha Finaliz.	Pres. Inicial en Unidades Físicas	Pres. Vigente en Unidades Físicas	Devengado en Unidades Físicas
51 Girsu-Res Sol Urb L 13488	% avance fisico	82 995	01/11/2015	31/12/2015	0,00	100,00	0,00

DIRECTOR GENERAL DE ADMINISTRACION


NATALIA ZILLI
 JEFE DE DPTO. EVALUACIÓN
 ECONOMICA FINANCIERA


CPN JUAN JOSE MASPONS
 Director General
 Programa Municipal de Inversiones
 MINISTERIO DE ECONOMIA

EJECUCION DEL PRESUPUESTO DE GASTOS POR UNIDADES FISICAS
Al 31/12/2015

Institución: 36 – MINISTERIO de ECONOMIA		S.A.F.: 8 – Saneamiento Financiero Econ. Prov. Arg.					
Proyecto: 20. 1. 14. 0. - Caminos Provinciales		Tipo: Proyecto Especifico			Unidad Ejecutora: D. P. de Proy. Inv.		
Obra Actividad	Unidad de medida	Clasificación Geográfica	Fecha Inicio	Fecha Finaliz.	Pres. Inicial en Unidades Fisicas	Pres. Vigente en Unidades Fisicas	Devengado en Unidades Fisicas
1 Fortalecimiento DPV	% de avance físico	82 996 0	01/11/2014	30/06/2015	74,10		0
103 Malla Crema 5 – PIV	% de avance físico	82 995 0	01/09/2009	31/05/2015	15,50		0,79
104 Malla Crema 6 – PIV	% de avance físico	82 995 0	01/05/2010	31/08/2015	24,20		11,43
Proyecto: 20. 1. 39. 0. - Riego de la Cuenca Cañera Santafesina		Tipo: Proyecto Especifico			Unidad Ejecutora: D. P. de Proy. Inv.		
Obra Actividad	Unidad de medida	Clasificación Geográfica	Fecha Inicio	Fecha Finaliz.	Pres. Inicial en Unidades Fisicas	Pres. Vigente en Unidades Fisicas	Devengado en Unidades Fisicas
0 Riego de la Cuenca Cañera	% de avance físico	82 49 0	01/10/2015	30/06/2017	12,50	12,5	0
Proyecto: 20. 1.40.0. - Sist. de Abast Agua para Ganado Norte Sta Fe		Tipo: Proyecto Especifico			Unidad Ejecutora: D. P. de Proy. Inv.		
Obra Actividad	Unidad de medida	Clasificación Geográfica	Fecha Inicio	Fecha Finaliz.	Pres. Inicial en Unidades Fisicas	Pres. Vigente en Unidades Fisicas	Devengado en Unidades Fisicas
0 Siste. De Abast de Agua	% de avance físico	82 995 0	01/04/2015	31/03/2017	37,50	37,5	0
Proyecto: 20. 1.41.0. - Construcción de Plantas de Energías Renovables		Tipo: Proyecto Especifico			Unidad Ejecutora:D.P. De Proyecto de In.		
Obra Actividad	Unidad de medida	Clasificación Geográfica	Fecha Inicio	Fecha Finaliz.	Pres. Inicial en Unidades Fisicas	Pres. Vigente en Unidades Fisicas	Devengado en Unidades Fisicas
1 Const. Parque Solar Fotovoltaico – Loc. San Lorenzo	% de avance físico	82 995 0	01/01/2015	31/07/2015	100,00	100	21,26
Proyecto: 20. 1.42.0. - Acueducto Reconquista Etapa II		Tipo: Proyecto Especifico			Unidad Ejecutora:D.P. De Proyecto de In.		
Obra Actividad	Unidad de medida	Clasificación Geográfica	Fecha Inicio	Fecha Finaliz.	Pres. Inicial en Unidades Fisicas	Pres. Vigente en Unidades Fisicas	Devengado en Unidades Fisicas
1 Administración (*)							
51 Ramales de Agua y Sist de Gestión-Acued (**)	% de avance físico (**)	82 995 0	01/11/2015	31/03/2019	0	1	0

(*) corresponde a gastos bancarios por mantenimiento de la cuenta corriente del préstamo.
(**) al 31/12/2015 no se habia adjudicado la obra 51- - Acueducto Reconquista - Et II

DIRECTOR GENERAL DE ADMINISTRACION



CPN ALICIA I. ROMANO
UNIDAD Ejecutora Provincial
MINISTERIO DE ECONOMIA



CPN ALICIA I. ROMANO
a/c Coordinación Administrativa
U.E.P.
MINISTERIO DE ECONOMIA

EJECUCION DEL PRESUPUESTO DE GASTOS POR UNIDADES FISICAS

Al 31/12/2015

Institución: 36 – Economía		S.A.F.: 10 – Proyecto Protección Inundaciones					
Proyecto: 20. 4. 1. 0. - OBRAS HIDR. P/ CUENCAS INTERIORES			Tipo: Proyecto Especifico		Unidad Ejecutora: S.U.P.C.E.		
Obra Actividad	Unidad de medida	Clasificación Geográfica	Fecha Inicio	Fecha Finaliz.	Pres. Inicial en Unidades Físicas	Pres. Vigente en Unidades Físicas	Devengado en Unidades Físicas
55 Cuenc. Río Paraná	% de avance físico	82 35 0	01/06/2012	31/03/2016	2	2	2
Proyecto: 20. 4. 4. 0. - PROYECTOS SOCIO-AMBIENTALES			Tipo: Proyecto Especifico		Unidad Ejecutora: S.U.P.C.E.		
1 Administración	% de avance físico	82 995 0	01/06/2011	30/06/2015	24	0	0

.....
DIRECTOR GENERAL DE ADMINISTRACIÓN

C.P.N. JORGE BIRCHNER
DIRECTOR GENERAL
Prog. y Coord. Administrativa a/c
SPI - MINISTERIO DE ECONOMIA

EJECUCION DEL PRESUPUESTO DE GASTOS POR UNIDADES FISICAS
 Al 31/12/2015

Institución: 36 – MINISTERIO de ECONOMIA		S.A.F.: 12 – Prog Mejoram Barrios							
Proyecto: 19. 0.11. 0. - Promeba III		Tipo: Proyecto Específico			Unidad Ejecutora: Coord. De U.P.P				
Obra Actividad	Unidad de medida	Clasificación Geográfica	Fecha Inicio	Fecha Finaliz.	Pres. Inicial en Unidades Físicas	Pres. Vigente en Unidades Físicas	Devengado en Unidades Físicas		
51 Red Eléctrica – Local Reconquista	% de avance físico	82 49 258	01/07/2015	31/12/2015	0,00	100,00	0,00		
52 Red Agua Potable – Local Reconquista	% de avance físico	82 49 258	01/07/2015	31/12/2015	0,00	100,00	4,00		

 DIRECTOR GENERAL DE ADMINISTRACION



NATALIA ZILLI
 JEFE DE DPTO. EVALUACIÓN
 ECONÓMICA FINANCIERA


CPN JUAN JOSE MASRONS
 Director General
 Programa Municipal de Inversiones
 MINISTERIO DE ECONOMIA

EJECUCION DEL PRESUPUESTO DE GASTOS POR UNIDADES FISICAS

Al 31/12/2015

Institución: 36 – Economía		S.A.F.: 13 – Reconversión Puerto Santa Fe							
Proyecto: 23. 0. 1. 0. - Reconversión Puerto Santa Fe- Inversión			Tipo: Proyecto Específico		Unidad Ejecutora: Coord. De U.P.P				
Obra Actividad	Unidad de medida	Clasificación Geográfica	Fecha Inicio (*)	Fecha Finaliz. (*)	Pres. Inicial en Unidades Físicas	Pres. Vigente en Unidades Físicas	Devengado en Unidades Físicas		
1 Supervisión de obra	% de avance físico	82 63 0	01/04/2015	31/03/2018	26,00	26,00	0,00		
2 Unidad de Getsión	% de avance físico	82 63 0	01/01/2015	31/12/2018	25,00	25,00	0,00		
51 Puerto Santa Fe	% de avance físico	82 63 0	01/10/2015	31/03/2018	10,00	6,41	0,00		


MARTA PAZMIN
 Jefe de Departamento
 Presupuesto y Contabilidad
 SUPCE - SECRETARIA DE FINANZAS


C.P.N. JORGE BIRCHNER
 DIRECTOR GENERAL
 Programa de Coordinación Administrativa S/C
 DIRECTOR GENERAL DE ADMINISTRACION
 SPI - MINISTERIO DE ECONOMIA

EJECUCION DEL PRESUPUESTO DE GASTOS POR UNIDADES FISICAS

Al 31/12/2015

Institución: 36 – Economía		S.A.F.: 14 – Infraestructura Vial Santa Fe L12653					
Proyecto: 26.0.1.0 - Transformación en Autovía RN N° 19			Tipo: Proyecto Especifico		Unidad Ejecutora: Unidad de Gestion		
Obra Actividad	Unidad de medida	Clasificación Geográfica	Fecha Inicio	Fecha Finaliz.	Pres. Inicial en Unidades Fisicas	Pres. Vigente en Unidades Fisicas	Devengado en Unidades Fisicas
1 Tramo I - Ruta Nacional N° 11	% de avance físico	82 995 0	01/05/2008	31/12/2015	0,00	8	6

Proyecto: 26.0.5.0 - Fortalecim. Instit. - Unidad de Gestion		Tipo: Proyecto Especifico		Unidad Ejecutora: Unidad de Gestion			
1 Administración - Unidad de Gestion	% de avance físico	82 995 0	01/05/2008	31/12/2014	0,00	0,00	0,00


MARTA JAZMIN
 Jefe de Departamento
 Presupuesto y Contabilidad
 SUPCE - SECRETARIA DE FINANZAS


C.P.N. JORGE BIRCHNER
 DIRECTOR GENERAL
 Prog. y Coord. Administrativa a/c
 BPI - MINISTERIO DE ECONOMIA.....
 DIRECTOR GENERAL DE ADMINISTRACION

EJECUCION DEL PRESUPUESTO DE GASTOS POR UNIDADES FISICAS
 Al 31/12/2015

Institución: 36 – MINISTERIO de ECONOMIA		S.A.F.: 15 – Mejora G Municipal						
Proyecto: 19.0.3.0 – PMGM Ley 13011 – Pequeñas Comunas			Tipo: Proyecto Específico			Unidad Ejecutora: D.G. Promudi		
Obra Actividad	Unidad de medida	Clasificación Geográfica	Fecha Inicio	Fecha Finaliz.	Pres. Inicial en Unidades Físicas	Pres. Vigente en Unidades Físicas	Devengado en Unidades Físicas	
0 PMGM – Peq. Comunas	% avance físico	82 995 0	01/08/2014	31/07/2015	0,00	74,00	66,00	
Proyecto: 19.0.9.0 – PMGM LEY 13011 – Nube Provincial			Tipo: Proyecto Específico			Unidad Ejecutora: D.G. Promudi		
Obra Actividad	Unidad de medida	Clasificación Geográfica	Fecha Inicio	Fecha Finaliz.	Pres. Inicial en Unidades Físicas	Pres. Vigente en Unidades Físicas	Devengado en Unidades Físicas	
0 PMGM – Nube Provincial	% avance físico	82 996 0	01/09/2014	31/07/2015	0,00	79,00	42,00	
Proyecto: 19.0.10.0 – PMGM LEY 13011 – Municipalidades			Tipo: Proyecto Específico			Unidad Ejecutora: D.G. Promudi		
Obra Actividad	Unidad de medida	Clasificación Geográfica	Fecha Inicio	Fecha Finaliz.	Pres. Inicial en Unidades Físicas	Pres. Vigente en Unidades Físicas	Devengado en Unidades Físicas	
0 PMGM – Municipalidades	Convenios firmados	82 63 0	01/12/2014	30/06/2016	8,00	8,00	7,00	
0 PMGM – Municipalidades	Convenios firmados	82 84 0	01/12/2014	30/06/2016	3,00	3,00	2,00	

DIRECTOR GENERAL DE ADMINISTRACION


NATALIA ZILLI
 JEFE DE DPTO. EVALUACIÓN
 ECONOMICA FINANCIERA



 CPN JUAN JOSE PASTORS
 Director General
 -Municipal de Inversiones
 SERVICIO DE ECONOMIA

EJECUCION DEL PRESUPUESTO DE GASTOS POR UNIDADES FISICAS

Al 31/12/2015

Institución: 36 – Economía		S.A.F.: 16 – FOCEM – Ley 13.176					
Proyecto: 30.0.1.0 Intervenciones Edif.			Tipo: Proyecto Especifico		Unidad Ejecutora: D.P. De Proy. Inver		
Obra Actividad	Unidad de medida	Clasificación Geográfica	Fecha Inicio	Fecha Finaliz.	Pres. Inicial en Unidades Físicas	Pres. Vigente en Unidades Físicas	Devengado en Unidades Físicas
1 Fortalecimiento Institucional	% avance fisico	82 995 0	01/06/2011	31/12/2015	6,39	6,39	1,12
2 Ampliación y refacción	% avance fisico	82 995 0	01/10/2011	31/12/2015	21,73	30,36	7,43


MARTA AZMIN
 Jefe de Departamento
 Presupuesto y Contabilidad
 SUPCE - SECRETARIA DE FINANZAS



DIRECTOR GENERAL DE ADMINISTRACION
 C.P.N. JORGE BIRCHNER
 DIRECTOR GENERAL
 Prog. y Coord. Administrativa a/c
 SPI - MINISTERIO DE ECONOMIA

EJECUCION DEL PRESUPUESTO DE GASTOS POR UNIDADES FISICAS

Al 31/12/2015

Institución: 40 – Educación

S.A.F.: 1 – EDUCACION

Proyecto: 5. 0. 9. 0. - PROGRAMA DE MEJORAMIENTO DEL SISTEMA EDUCATIVO Tipo: Proyecto Común Unidad Ejecutora: U.C.P. Prog. Nación.							
Obra Actividad	Unidad de medida	Clasificación Geográfica	Fecha Inicio	Fecha Finaliz.	Pres. Inicial en Unidades Físicas	Pres. Vigente en Unidades Físicas	Devengado en Unidades Físicas
600 OBRAS NIVEL INICIAL PRIMARIO Y ESPEC.	m2 construidos	82 996 0	01/01/2015	01/12/2015	0	-	-

(*)

Proyecto: 5. 0. 10. 0. - FANI Tipo: Proyecto Común Unidad Ejecutora: U.C.P. Prog. Nación.							
Obra Actividad	Unidad de medida	Clasificación Geográfica	Fecha Inicio	Fecha Finaliz.	Pres. Inicial en Unidades Físicas	Pres. Vigente en Unidades Físicas	Devengado en Unidades Físicas
1 Fondo de Atención de necesidades inmediatas	escuelas asistidas	82 996 0	01/01/2014	01/12/2014	3.000	3.000	918

Proyecto: 5. 0. 12. 0. - MANTENIMIENTO EDIFICIO EN ESTABLEC. ESCOL. Tipo: Proyecto Común Unidad Ejecutora: U.C.P. Prog. Nación.							
Obra Actividad	Unidad de medida	Clasificación Geográfica	Fecha Inicio	Fecha Finaliz.	Pres. Inicial en Unidades Físicas	Pres. Vigente en Unidades Físicas	Devengado en Unidades Físicas
1 Mantenimiento Edificio en Establecimientos Escolares	escuelas asistidas	82 996 0	01/01/2014	01/12/2014	0	38	38

(*) Las Ejecuciones financieras corresponden a redeterminaciones de precios


 DIRECTOR GENERAL DE ADMINISTRACION
 GRACIELA RODRÍGUEZ de GALIANO
 SUBDIRECTORA GRAL. DE ADMINISTRACION
 MINISTERIO DE EDUCACIÓN

<

EJECUCION DEL PRESUPUESTO DE GASTOS POR UNIDADES FISICAS

Al 31/12/2015

Institución: 40 – Educación

S.A.F.: 2 – FONDO PROVINCIAL DE AYUDA ESCOLAR

Proyecto: 5. 0. 1. 0. - Infraestructura Escuelas Ley Federal			Tipo: Proyecto Común		Unidad Ejecutora: U.C.P. Prog. Nación.		
Obra Actividad	Unidad de medida	Clasificación Geográfica	Fecha Inicio	Fecha Finaliz.	Pres. Inicial en Unidades Físicas	Pres. Vigente en Unidades Físicas	Devengado en Unidades Físicas
700 OBRAS MEDIAS Y TECNICAS	m2 construidos	82 0 0	01/01/2015	31/12/2015		2127	0



.....

DIRECTOR GENERAL DE ADMINISTRACION

GRACIELA RODRIGUEZ DE CALIANO
SUBDIRECTORA GRAL. DE ADMINISTRACION
MINISTERIO DE EDUCACION

EJECUCION DEL PRESUPUESTO DE GASTOS POR UNIDADES FISICAS
Al 31/12/2015

Obra Actividad		Unidad de medida	Clasificación Geográfica	Fecha Inicio	Fecha Finaliz.	Pres. Inicial en Unidades Físicas	Pres. Vigente en Unidades Físicas	Devengado en Unidades Físicas
Institución: 40 – MINISTERIO de EDUCACION S.A.F.: 3 – Ley Federal de Educación								
Proyecto: 5. 0. 1. 0. - Infraestructura Escuelas Ley Federal			Tipo: Proyecto Común			Unidad Ejecutora: U.C.P. Prog. Nación.		
600	Obras nivel inicial p.y e.	m2 construidos	82 0 0	01/01/2010	31/12/2015	12.773	18064	6694
700	Obras medias y técnicas	m2 construidos	82 0 0	01/01/2010	31/12/2015	1.383	2127	1060
Proyecto: 5. 0. 8. 0. - Plan de Mejoras Educación Técnica Profes.								
Tipo: Proyecto Común			Unidad Ejecutora: U.C.P. Prog. Nación.					
Obra Actividad		Unidad de medida	Clasificación Geográfica	Fecha Inicio	Fecha Finaliz.	Pres. Inicial en Unidades Físicas	Pres. Vigente en Unidades Físicas	Devengado en Unidades Físicas
700	Obras medias y técnicas	m2 construidos	82 0 0	01/01/2015	01/12/2015	17.053	23.137	4366



ARQ. JORGE MICHELINI
DIRECTOR GENERAL
Dir. Gral. de Prog. y Proy. de Arq.
Ministerio de Educación - Santa Fe

.....
DIRECTOR GENERAL DE ADMINISTRACION

EJECUCION DEL PRESUPUESTO DE GASTOS POR UNIDADES FISICAS
Al 31/12/2015

Institución: 50 – MINISTERIO de SALUD	S.A.F.: 1 – Ministerio de Salud – DGA
----------------------------------------------	----------------------------------------------

Proyecto: 1.0.1.0. - Remodelaciones Edificio		Tipo: Proyecto Central			Unidad Ejecutora: Ministro		
Obra Actividad	Unidad de medida	Clasificación Geográfica	Fecha Inicio	Fecha Finaliz.	Pres. Inicial en Unidades Físicas	Pres. Vigente en Unidades Físicas	Devengado en Unidades Físicas
0 Remodelaciones edificio ministerial	% avance fisico	82 63 0	01/01/2015	31/12/2015	100,00	100,00	12,09

Proyecto: 1.0.3.0. - Obras y Refacciones		Tipo: Proyecto Central			Unidad Ejecutora: Ministro		
Obra Actividad	Unidad de medida	Clasificación Geográfica	Fecha Inicio	Fecha Finaliz.	Pres. Inicial en Unidades Físicas	Pres. Vigente en Unidades Físicas	Devengado en Unidades Físicas
60 Ministerio – Dirección de farmacia	% avance fisico	82 63 0	01/01/2015	31/12/2015	100,00	100,00	-


Proyecto: 16.0.4.0. - Remodelación Centros de Salud		Tipo: Proyecto Específico			Unidad Ejecutora: Secretaría de Salud		
Obra Actividad	Unidad de medida	Clasificación Geográfica	Fecha Inicio	Fecha Finaliz.	Pres. Inicial en Unidades Físicas	Pres. Vigente en Unidades Físicas	Devengado en Unidades Físicas
0 Remodelación ctros de salud y hospitales	% avance fisico	82 996 0	01/01/2015	31/12/2015	100,00	100,00	67,15

Proyecto: 16.0.10.0. - Obras y Refacciones en Centros de Salud		Tipo: Proyecto Específico			Unidad Ejecutora: Secretaria de Salud		
Obra Actividad	Unidad de medida	Clasificación Geográfica	Fecha Inicio	Fecha Finaliz.	Pres. Inicial en Unidades Físicas	Pres. Vigente en Unidades Físicas	Devengado en Unidades Físicas
51 S.A.M.Co y Hospitales	Edificio restaurado	82 996 0	01/01/2015	31/12/2015	38	38	28

Proyecto: 19.0.2.0. - Remodelación Edilicia Nodos Regionales		Tipo: Proyecto Específico			Unidad Ejecutora: Secretaria de Salud		
Obra Actividad	Unidad de medida	Clasificación Geográfica	Fecha Inicio	Fecha Finaliz.	Pres. Inicial en Unidades Físicas	Pres. Vigente en Unidades Físicas	Devengado en Unidades Físicas
0 Refacciones Edilicia Nodos Regionales	% avance fisico	82 996 0	01/12/2015	01/12/2015	100,00	-	-

Proyecto: 26.0.1.0. - Refacciones y Reparaciones		Tipo: Proyecto Específico			Unidad Ejecutora: Secretaria de Salud		
Obra Actividad	Unidad de medida	Clasificación Geográfica	Fecha Inicio	Fecha Finaliz.	Pres. Inicial en Unidades Físicas	Pres. Vigente en Unidades Físicas	Devengado en Unidades Físicas
51 Refacciones hogar E. Astengo	% avance fisico	82 84	19/05/2015	31/12/2015	100,00	100,00	97,44
52 Refacciones Ctro Educ Física Nº 33	% avance fisico	82 63	07/07/2015	31/12/2015	100,00	100,00	-
53 Refunc y Transf Hogar P/Pac Crónic	% avance fisico	82 63	15/05/2015	31/12/2015	100,00	-	-

Proyecto: 26.0.3.0. - Construcciones Dir Pcial Incl Pers Con Disc		Tipo: Proyecto Específico			Unidad Ejecutora: Secretaria de Salud		
Obra Actividad	Unidad de medida	Clasificación Geográfica	Fecha Inicio	Fecha Finaliz.	Pres. Inicial en Unidades Físicas	Pres. Vigente en Unidades Físicas	Devengado en Unidades Físicas
51 Construcc Residencia Aloj SAMCO	% avance fisico	82 77	05/11/2015	31/12/2015	-	100,00	-



ING. JOSÉ MARÍA NOTTOLI
 SUBDIRECTOR GRAL. TÉCNICO
 PRESUPUESTARIO Y CONTABLE
 MINISTERIO DE SALUD


C.P.N. FERNANDO ARIEL MONJO
 Subdirector Gral. de Administración a/c
 MINISTERIO DE SALUD
DIRECTOR GENERAL DE ADMINISTRACION


EJECUCION DEL PRESUPUESTO DE GASTOS POR UNIDADES FISICAS

Al 31/12/2015

Institución: 50 – MINISTERIO de SALUD		S.A.F.: 3 – CUDAI0					
Proyecto: 16.0.4.0. - RemodelaciónCentros de Salud		Tipo: Proyecto Especifico			Unidad Ejecutora: Secretaria de Salud		
Obra Actividad	Unidad de medida	Clasificación Geográfica	Fecha Inicio	Fecha Finaliz.	Pres. Inicial en Unidades Físicas	Pres. Vigente en Unidades Físicas	Devengado en Unidades Físicas
0 Remodelación Ctros de Salud y Hospitales	% avance fisco	82 84 0	01/01/2015	31/12/2015	100,00	100,00	42,95
0 Remodelación Ctros de Salud y Hospitales	% avance fisco	82 996 0	01/01/2015	31/12/2015	100,00	100,00	-



Ing. JOSE MARIA NOTTOLI
 SUBDIRECTOR GRAL. TÉCNICO
 PRESUPUESTARIO Y CONTABLE
 MINISTERIO DE SALUD



C.P.N. FERNANDO ARIEL MONJO
 Subdirector Gral. de Administración a/c
 Ministerio de Salud
 DIRECTOR GENERAL DE ADMINISTRACION

EJECUCION DEL PRESUPUESTO DE GASTOS POR UNIDADES FISICAS
Al 31/12/2015

Institución: 50 – MINISTERIO de SALUD		S.A.F.: 8 – Seguro Salud Ley Nº 12.282					
Proyecto: 16. 0. 4. 0. - Remodelación Centros de Salud y Hospitales			Tipo: Proyecto Específico		Unidad Ejecutora: Secretaría de Salud		
Obra Actividad	Unidad de medida	Clasificación Geográfica	Fecha Inicio	Fecha Finaliz.	Pres. Inicial en Unidades Físicas	Pres. Vigente en Unidades Físicas	Devengado en Unidades Físicas
0 Rem. centros salud y hosp.	% de avance físico	82 996 0	01/01/2015	31/12/2015	100,00	100,00	-



Ing. JOSE MARIA NOTTOLI
SUBDIRECTOR GRAL. TÉCNICO
PRESUPUESTARIO Y CONTABLE
MINISTERIO DE SALUD



C.P.N. FERNANDO ARIEL MONIO
Subdirector Gral. de Administración
Ministerio de Salud

.....
DIRECTOR GENERAL DE ADMINISTRACION

EJECUCION DEL PRESUPUESTO DE GASTOS POR UNIDADES FISICAS

Al 31/12/2015

Institución: 62 – MINISTERIO de OBRAS PUBLICAS			S.A.F.: 1 - MOP y Vivienda (DGA)					
Proyecto: 1. 0. 1. 0. - Estudios y Proyectos			Tipo: Proyecto Central			Unidad Ejecutora: Unidad Ministro		
Obra Actividad	Unidad de medida	Clasificación Geográfica	Fecha Inicio	Fecha Finaliz.	Pres. Inicial en Unidades Físicas	Pres. Vigente en Unidades Físicas	Devengado en Unidades Físicas	
51 Convenios y contrataciones	% de avance fisico	82 63 0	01/01/2015	31/12/2015	100,00	0,00	0,00	

Proyecto: 16. 0. 1. 0. - Obras en Administracion General			Tipo: Proyecto Especifico			Unidad Ejecutora: DIPAI		
Obra Actividad	Unidad de medida	Clasificación Geográfica	Fecha Inicio	Fecha Finaliz.	Pres. Inicial en Unidades Físicas	Pres. Vigente en Unidades Físicas	Devengado en Unidades Físicas	
4 CONV LICEO MILIT - REFUNC. EX REG 12	% de avance fisico	82 63 0	01/01/2011	31/12/2015	4,47	0,00	0,00	
10 Parque Federal – Construcción - Santa Fe	% de avance fisico	82 63 0	01/01/2014	31/12/2015	52,73	0,00	0,00	
18 Sinagoga Monigotes – Dpto San Cristobal	% de avance fisico	82 91 0	01/01/2013	31/12/2015	13,97	0,00	0,00	
19 Obras de Infraestructura	% de avance fisico	82 996 0	01/01/2015	31/12/2015	100,00	0,00	0,00	
20 Puesta en Valor Sala Soc Española L. Rosas	% de avance fisico	82 7 0	01/01/2015	31/12/2015	100,00	0,00	0,00	
21 Refuncionalización Correo Argentino	% de avance fisico	82 63 0	01/01/2015	31/12/2015	100,00	0,00	0,00	
51 MANT. Y REF. P/C Ministerio	% de avance fisico	82 996 0	01/01/2015	31/12/2015	100,00	98,59	98,59	
75 PRESERV. MANZARDAS ESTE – CASA GB.	% de avance fisico	82 63 0	01/01/2015	31/12/2015	0,59	0,00	0,00	
83 MANT. Y REP. C DE G	% de avance fisico	82 63 0	01/01/2007	31/12/2016	0,76	0,00	0,00	
106 ARCHIVO GRAL DE LA PROV DE STA FE	% de avance fisico	82 63 0	01/02/2011	30/09/2013	0,00	0,00	0,00	
118 Juzgado y Registro Civil Rosario	% de avance fisico	82 84 0	01/01/2015	31/12/2016	2,00	0,00	0,00	
133 Edificio Anexo Legislatura Provincial Santa Fe	% de avance fisico	82 63 0	01/01/2015	31/12/2016	10,00	0,00	0,00	
136 REFAC AREA INGRESO PERSONAL CASA GBNO	% de avance fisico	82 63 0	01/04/2011	30/09/2012	0,00	0,00	0,00	
139 Archivo Intermedio de la Pcia Santa Fe	% de avance fisico	82 63 0	01/01/2015	31/12/2015	100,00	39,63	39,63	
140 REP. Y MANT. M. SALUD	% de avance fisico	82 63 0	01/01/2015	31/12/2016	14,29	0,00	0,00	
141 REP. Y MANT. M EDUCACION	% de avance fisico	82 63 0	01/01/2015	31/12/2016	2,00	0,00	0,00	
142 REP. Y MANT. MOPYV	% de avance fisico	82 63 0	01/01/2015	31/12/2016	100,00	0,00	0,00	
144 SEDE GOB. ROS. CAB	% de avance fisico	82 84 0	01/01/2015	31/12/2016	33,33	70,18	70,18	
146 REG. CIVIL-VERA	% de avance fisico	82 133 0	01/01/2015	31/12/2016	2,00	0,00	0,00	
150 SEDE DE GOB ROSARIO INFRAEST SERV	% de avance fisico	82 84 0	01/01/2011	31/12/2015	8,47	0,00	0,00	
152 Ctro Civico Nodo Sta Fe-Ref Ex Liceo Militar G Belg	% de avance fisico	82 63 0	01/01/2011	31/12/2015	0,98	0,00	0,00	
154 CTRO CIVICO RECONQUISTA	% de avance fisico	82 49 0	01/01/2015	31/12/2016	0,53	0,00	0,00	
156 DIRECC DE TURISMO CALLE ILLIA IMPERM	% de avance fisico	82 63 0	01/01/2015	31/12/2016	1,67	0,00	0,00	
158 REPOTENC ELECTRICA EDIFICIOS PUBLICOS	% de avance fisico	82 996 0	01/01/2015	31/12/2016	25,00	0,00	0,00	
160 REGISTRO CIVIL DE CORONDA	% de avance fisico	82 105 0	01/01/2015	31/12/2016	10,00	0,00	0,00	
163 ED. TRIB DIST 6 CAÑADA DE GOMEZ	% de avance fisico	82 56 0	01/01/2015	31/12/2015	100,00	0,00	0,00	
164 EDIF TRIB CASILDA DPTO CASEROS	% de avance fisico	82 14 0	01/01/2015	31/12/2015	100,00	0,00	0,00	
166 Remod. Av. Rivarola	% de avance fisico	82 84 0	01/01/2015	31/12/2015	29,61	100,00	100,00	
167 Infraestructura Av 27 de febrero – acc Perez Ros	% de avance fisico	82 84 0	01/01/2015	31/12/2016	2,00	0,00	0,00	
168 Infraestr. Hosp. Rosario y Esc 407 Av San Martin	% de avance fisico	82 84 0	01/01/2015	31/12/2016	44,44	83,54	83,54	
169 Sede de Gob Rosario – Rep abert Ala Oeste Ros	% de avance fisico	82 84 0	01/01/2015	31/12/2015	70,00	0,00	0,00	
170 Sede de Gob – Techos y Galerias	% de avance fisico	82 84 0	01/01/2015	31/12/2015	100,00	15,09	15,09	
172 Reparación Cubiertas Sector Sur Sede Gob	% de avance fisico	82 84 0	01/07/2014	31/12/2015	80,40	5,31	5,31	
173 Ref Oficinas Nuea Sede Gestión Ferrovi Rosario	% de avance fisico	82 84 0	01/01/2014	31/12/2015	100,00	0,00	0,00	
174 Refac Oficinas Ministerio Economía Sede Gob Rosario	% de avance fisico	82 84 0	01/01/2015	31/12/2015	100,00	99,70	99,70	

175 Reparación Cubierta Sector Noroeste Casa de gob	% de avance físico	82	63	0	01/01/2015	31/12/2015	100,00	0,00	0,00
176 Constr Cerco casa de Gob Sta Fe	% de avance físico	82	63	0	01/01/2015	31/12/2016	12,41	4,73	4,73
177 Refac Edif Bomberos Aeropuerto Sauce Viejo	% de avance físico	82	63	0	01/01/2015	31/12/2015	100,00	100,00	100,00
178 Espacio para la Memoria-Sede de Gob Rosario	% de avance físico	82	84	0	01/01/2015	31/12/2015	100,00	93,48	93,48
179 Sede Ministerio de Salud Bv Galvez	% de avance físico	82	63	0	01/01/2015	31/12/2015	100,00	0,00	0,00
181 Rehabilitacion ofic. Secretaria de Energias Renov.	% de avance físico	82	84	0	01/01/2015	31/12/2015	100,00	84,82	84,82
182 Sede IAPOS – Calle Rivadavia – Sta Fe	% de avance físico	82	63	0	01/01/2015	31/12/2016	3,13	0,00	0,00
183 Sede Políticas de genero	% de avance físico	82	63	0	01/01/2015	31/12/2015	100,00	0,00	0,00
184 Casa Gbno Casco Historico	% de avance físico	82	63	0	01/01/2015	31/12/2015	100,00	0,00	0,00
185 REHAB. SIST. CARPINTRIA SEDE GBNO ROSARIO	% de avance físico	82	84	0	02/03/2015	24/02/2016	0,00	76,45	76,45
186 TRATAMIENTO FACHADA FISCALIA EDO	% de avance físico	82	84	0	10/10/2015	07/01/2016	0,00	81,02	81,02
187 REFAC. VS FISCALIA 2º PISO CASA GBNO	% de avance físico	82	63	0	08/06/2015	05/09/2015	0,00	98,15	98,15
188 REPARACION ALEROS DE INGRESO EGRESO AEROF	% de avance físico	82	63	0	13/07/2015	04/11/2015	0,00	98,55	98,55

Proyecto: 16. 0. 2. 0. - Obras en Seguridad			Tipo: Proyecto Específico			Unidad Ejecutora: DIPAI		
Obra Actividad	Unidad de medida	Clasificación Geográfica	Fecha Inicio	Fecha Finaliz.	Pres. Inicial en Unidades Físicas	Pres. Vigente en Unidades Físicas	Devengado en Unidades Físicas	
51 MANT. Y REF. P/C M	% de avance físico	82 996 0	01/01/2015	31/12/2015	100,00	0,00	0,00	
58 CTRO JUST PENAL SFE	% de avance físico	82 63 0	01/01/2013	31/12/2016	0,28	0,00	0,00	
64 CONSTRUCCION MURO U.1. CORONDA	% de avance físico	82 105 0	01/12/2008	31/12/2016	0,30	0,00	0,00	
65 ILUMINAC. MUROS C.	% de avance físico	82 105 0	01/01/2015	31/12/2016	1,67	0,00	0,00	
82 REPARACION GRAL INST REC ROSARIO	% de avance físico	82 84 0	01/12/2008	31/12/2015	66,91	65,88	65,88	
88 Carcel U 11-Piñero-Const 4º Mini Penal-Rosario	% de avance físico	82 84 0	01/01/2012	31/12/2015	0,03	0,00	0,00	
100 SUB COMISARIA Nº 8 – SANTA FE	% de avance físico	82 63 0	01/01/2010	31/12/2015	1,19	0,00	0,00	
114 U 16-ROSARIO DPTO ROSARIO	% de avance físico	82 84 0	01/10/2012	31/12/2015	0,27	0,44	0,44	
115 ESC. DE POLICIA - EX	% de avance físico	82 63 0	01/01/2011	31/12/2015	37,23	57,71	57,71	
118 DEP.POL. VILLA GDOR GALVEZ	% de avance físico	82 84 0	01/01/2015	31/12/2016	10,00	0,00	0,00	
131 N COMISARIO Nº 19	% de avance físico	82 84 0	01/01/2013	31/12/2016	0,38	0,00	0,00	
148 COMISARIA 7 – AREQUITO	% de avance físico	82 14 0	01/01/2015	31/12/2016	6,67	0,00	0,00	
149 COMISARIA 12 – VDO TUERTO	% de avance físico	82 42 0	01/10/2010	31/12/2015	7,52	0,00	0,00	
155 Prog. Reparación Integral	% de avance físico	82 996 0	01/01/2014	31/12/2015	100,00	0,00	0,00	
156 SUB COMISARIA 7– SANTA FE	% de avance físico	82 63 0	01/10/2012	31/12/2015	7,41	0,00	0,00	
157 U 1 CARCEL CORONDA – 2º ETAPA	% de avance físico	82 105 0	01/07/2011	31/03/2013	0,00	0,00	0,00	
158 U 1 – CORONDA – CLOACAS	% de avance físico	82 105 0	01/01/2011	31/12/2015	62,40	0,00	0,00	
161 U2 – LAS FLORES	% de avance físico	82 63 0	01/01/2015	31/12/2016	1,43	0,00	0,00	
162 U2 LAS FLORES	% de avance físico	82 63 0	01/01/2015	31/12/2016	1,00	0,00	0,00	
164 U2 LAS FLORES	% de avance físico	82 63 0	01/01/2015	31/12/2016	1,00	0,00	0,00	
165 U2 – LAS FLORES - GUARDIA 1	% de avance físico	82 63 0	01/01/2015	31/12/2016	5,50	0,00	0,00	
173 REP COMISARIAS VARIAS	% de avance físico	82 996 0	01/01/2015	31/12/2015	100,00	0,00	0,00	
174 RESID. JUVENIL COR	% de avance físico	82 105 0	01/01/2011	31/12/2015	3,74	0,00	0,00	
175 COMISARIA V.G.GALVEZ	% de avance físico	82 84 0	01/07/2011	31/12/2015	0,51	0,00	0,00	
176 COMISARIA 12-ROSARIO	% de avance físico	82 84 0	01/07/2011	31/12/2015	0,50	0,00	0,00	
177 COMISARIA 32 – ROSARIO	% de avance físico	82 84 0	01/01/2013	31/12/2015	7,56	0,00	0,00	
178 COMISARIA 33 – ROSARIO	% de avance físico	82 84 0	01/01/2015	31/12/2015	100,00	0,00	0,00	
184 CONST. COMISARIA Y DEP ANEXAS – B BARRANQUIL	% de avance físico	82 63 0	01/07/2011	31/07/2013	0,00	0,00	0,00	
185 INST.CAPAC.PENIT.SF	% de avance físico	82 63 0	01/07/2011	31/12/2015	2,71	0,00	0,00	
187 COMIS.VENADO TUERTO	% de avance físico	82 42 0	01/01/2013	31/12/2015	5,17	0,00	0,00	
188 COMIS.RECONQUISTA	% de avance físico	82 49 0	01/01/2014	31/12/2016	5,00	0,00	0,00	
196 CERCO MURO CARC CORON.TE	% de avance físico	82 105 0	01/01/2015	31/12/2016	0,67	0,00	0,00	
197 COMI.18 LARRECHEA	% de avance físico	82 105 0	01/01/2015	31/12/2016	14,29	0,00	0,00	
198 SUB.COM.BERABEBU	% de avance físico	82 14 0	01/01/2015	31/12/2016	6,67	0,00	0,00	
199 COMISARIA 16 -S.JERO	% de avance físico	82 105 0	01/01/2015	31/12/2015	20,00	0,00	0,00	
200 UNIDAD REG.XIII S.CR	% de avance físico	82 91 0	01/01/2015	31/12/2016	1,00	0,00	0,00	
201 COMIS. Nº5 CAYASTA	% de avance físico	82 35 0	01/01/2015	31/12/2016	8,33	0,00	0,00	
202 COMISARIA Bº ACERIA	% de avance físico	82 63 0	01/01/2015	31/12/2016	6,67	0,00	0,00	
203 COM.CARMEN G.LOPEZ	% de avance físico	82 42 0	01/01/2015	31/12/2016	4,00	0,00	0,00	
204 COMISARIA Nº4 VERA	% de avance físico	82 133 0	01/01/2012	31/12/2015	2,50	0,00	0,00	
205 COMISARIA TORTUGAS	% de avance físico	82 7 0	01/01/2015	31/12/2016	6,67	0,00	0,00	
206 DESTACAM.ARROYO CEIBAL	% de avance físico	82 49 0	01/01/2015	31/12/2016	2,50	0,00	0,00	
207 COMISARIA MAGGIOLO	% de avance físico	82 42 0	01/01/2015	31/12/2016	4,00	0,00	0,00	
208 COMISARIA 2 CERES	% de avance físico	82 91 0	01/01/2015	31/12/2016	75,00	0,00	0,00	
209 COMI.9 P.GOMEZ.CELLO	% de avance físico	82 112 0	01/01/2015	31/12/2016	3,03	0,00	0,00	

210	COM.Nº2 CAP.BERMUDEZ	% de avance fisico	82	119	0	01/01/2015	31/12/2016	6,67	0,00	0,00
211	CTRO.TRANS.JOV.V.TUERTO	% de avance fisico	82	42	0	01/01/2015	31/12/2016	11,11	0,00	0,00
212	ALCAIDIA RECREO CERC	% de avance fisico	82	63	0	01/01/2015	31/12/2016	2,00	0,00	0,00
213	DETENC.MEN.F.L.BELT	% de avance fisico	82	119	0	01/01/2015	31/12/2016	5,00	0,00	0,00
215	IRAR ROSARIO Y OTRAS DEPENDENCIAS	% de avance fisico	82	84	0	01/01/2014	31/12/2015	0,76	0,00	0,00
216	COM. 4º DE SUARDI	% de avance fisico	82	91	0	01/01/2015	31/12/2015	100,00	0,00	0,00
217	COM. 5º DE SUARDI	% de avance fisico	82	91	0	01/01/2015	31/12/2015	100,00	0,00	0,00
218	COM. Z NORTE ROSARIO	% de avance fisico	82	84	0	01/01/2013	31/12/2015	3,69	0,00	0,00
219	CTRO PENAL ROSARIO 2 ETAPA	% de avance fisico	82	84	0	01/01/2013	31/12/2015	12,48	5,04	5,04
223	POLICIA CIENTIF EX LICEO RECREO	% de avance fisico	82	63	0	01/01/2015	31/12/2015	100,00	0,00	0,00
224	UNIDAD PENIT Nº 16 ET 2-3 ROSARIO	% de avance fisico	82	84	0	01/01/2015	31/12/2015	100,00	89,88	89,88
225	ALCAIDIA PABELLON ROSARIO	% de avance fisico	82	84	0	01/01/2015	31/12/2015	100,00	0,00	0,00
226	ALCAIDIA EDIFICIO GOB ROSARIO	% de avance fisico	82	84	0	01/01/2015	31/12/2015	100,00	0,00	0,00
227	ALCAIDIA INFR ESLEC AGUAS SERV EQUIP ROS	% de avance fisico	82	84	0	01/01/2015	31/12/2015	100,00	95,04	95,04
228	UNIDAD 5 PENIT 5 CARCEL DE MUJERES PIÑEIRO	% de avance fisico	82	84	0	01/01/2015	31/12/2016	1,00	0,00	0,00
229	CENTROS DE DENUNCIAS ROSARIO	% de avance fisico	82	84	0	01/01/2015	31/12/2015	100,00	0,00	0,00
230	REF. GRALES. CASA ADOLECENTE RAFAELA	% de avance fisico	82	21	0	03/11/2014	21/08/2015	0,00	81,48	81,48
231	Const U Penitenciaria Nº 16-3era etapa	% de avance fisico	82	84	0	01/01/2015	31/12/2015	100,00	79,69	79,69
232	REMODELACION COMISARIA 10 – STA FE	% de avance fisico	82	63	0	01/01/2015	31/12/2015	100,00	0,00	0,00
233	UNIDAD 2 LAS FLORES – COST PAB 10	% de avance fisico	82	63	0	01/01/2015	31/12/2016	5,00	30,80	30,80
234	CONSTRUCCION ALCAIDIAS	% de avance fisico	82	996	0	01/01/2015	31/12/2015	100,00	0,00	0,00
235	CENTRO DE DETENCION STA FE – FELICIA	% de avance fisico	82	70	0	01/01/2015	31/12/2015	100,00	0,00	0,00
700	U PENITENCIARIA Nº 11 – MODULO E – PIÑEIRO	% de avance fisico	82	84	0	01/01/2015	31/12/2016	12,44	0,00	0,00
701	U PENITENCIARIA Nº 11 – MODULO F – PIÑEIRO	% de avance fisico	82	84	0	01/01/2015	31/12/2016	16,17	0,00	0,00

Proyecto: 16. 0. 3. 0. - Obras en Salud		Tipo: Proyecto Específico				Unidad Ejecutora: DIPAI			
Obra Actividad	Unidad de medida	Clasificación Geográfica	Fecha Inicio	Fecha Finaliz.	Pres. Inicial en Unidades Físicas	Pres. Vigente en Unidades Físicas	Devengado en Unidades Físicas		
51 MANT. REF. P/C MINISTERIO	% de avance físico	82 996 0	01/01/2015	31/12/2015	100,00	99,22	99,22		
55 CAP. VILLA PODIO – RAFAELA	% de avance físico	82 21 0	01/01/2013	31/12/2015	0,66	0,00	0,00		
76 CONSTR CAPS COL TERESA – DPTO SAN JAVIER	% de avance físico	82 98 0	01/10/2013	31/12/2015	1,23	0,00	0,00		
89 CAPS ALVEAR-ROSARIO	% de avance físico	82 84 0	01/07/2011	31/12/2015	45,83	10,95	10,95		
94 CAPS CONSTRUCCIÓN EDIFICIOS	% de avance físico	82 996 0	01/01/2015	31/12/2015	100,00	99,72	99,72		
101 HOSP PRIM CERES	% de avance físico	82 91 0	01/01/2010	31/12/2015	0,09	0,00	0,00		
104 CAPS SUARDI – DPTO S.CRISTO	% de avance físico	82 91 0	01/07/2011	31/12/2015	42,68	41,04	41,04		
105 CAPS RAMONA-CASTELLA	% de avance físico	82 21 0	01/07/2011	31/12/2015	42,30	0,00	0,00		
106 CAPS MONTE VERA-S.F	% de avance físico	82 63 0	01/01/2014	31/12/2015	36,20	48,86	48,86		
107 CAPS SAN CARLOS SUD	% de avance físico	82 70 0	01/01/2014	31/12/2015	38,96	41,49	41,49		
109 CAPS ARROYO SECO-ROSARIO	% de avance físico	82 84 0	01/07/2011	31/12/2015	2,89	0,00	0,00		
161 CAPS SARGENTO CABRAL-DPTO CONST	% de avance físico	82 28 0	01/01/2010	31/12/2015	72,92	97,95	97,95		
172 CAPS B° IDEAL-GALVEZ-DPTO SAN JERONIMO	% de avance físico	82 105 0	01/01/2010	31/12/2015	47,57	0,00	0,00		
173 SAMCO de Montes de Oca-Rep Techos Dpto Belgrano	% de avance físico	82 7 0	01/01/2014	31/12/2015	31,98	0,00	0,00		
174 CAPS B° ACERIA – STA FE	% de avance físico	82 63 0	01/10/2010	31/12/2015	3,37	0,00	0,00		
176 CAPS B° NVA ALBERDI- DTO ROSARIO	% de avance físico	82 84 0	01/01/2010	31/12/2015	0,41	0,00	0,00		
177 CAPS B° LAS CLARITA-A° CEIBAL	% de avance físico	82 49 0	01/01/2010	31/12/2015	0,99	0,00	0,00		
178 CAPS B° LA ORILLA-ESPERANZA	% de avance físico	82 70 0	01/10/2010	31/12/2015	0,46	0,00	0,00		
179 CAPS B° ISLAS MALVINAS	% de avance físico	82 119 0	01/10/2010	31/12/2015	19,89	54,71	54,71		
182 EJEC OBRA SUM DE ENERGIA DIST CTROS SALUD	% de avance físico	82 996 0	01/10/2010	31/12/2015	6,92	0,00	0,00		
187 COCINA CENTRALIZ RECONQUISTA	% de avance físico	82 49 0	01/01/2015	31/12/2016	1,00	0,00	0,00		
192 CAPS ARROYO CEIBAL	% de avance físico	82 49 0	01/10/2010	31/12/2015	0,75	0,00	0,00		
193 HOSP NIÑOS ZONA NORTE ROSARIO	% de avance físico	82 84 0	01/10/2010	31/12/2015	8,98	0,00	0,00		
194 CAPS SUNCHALES	% de avance físico	82 21 0	01/01/2011	31/12/2015	27,57	97,62	97,62		
197 CAPS FRANCK	% de avance físico	82 70 0	01/01/2011	31/12/2015	34,42	0,00	0,00		
205 CAPS SAN JOSE -SANTA FE	% de avance físico	82 63 0	01/01/2014	31/12/2015	30,27	17,49	17,49		
206 CAPS ROSARIO – ROSARIO	% de avance físico	82 84 0	01/01/2014	31/12/2016	33,33	0,00	0,00		
207 CAPS SAN CARLOS CENTRO	% de avance físico	82 70 0	01/07/2011	31/12/2015	36,35	44,17	44,17		
209 CAPS NICANOR MOLINA	% de avance físico	82 49 0	01/01/2014	31/12/2015	43,50	35,20	35,20		
210 CAPS RUFINO- G. LOPEZ	% de avance físico	82 42 0	01/01/2014	31/12/2015	48,17	0,00	0,00		
211 CAPS LA CRIOLLA – SAN JUSTO	% de avance físico	82 112 0	01/01/2013	31/12/2015	43,16	1,54	1,54		
212 HOSP. CERES- 2º ETAPA CERRAMIENTOS	% de avance físico	82 91 0	01/01/2013	31/12/2015	9,67	2,07	2,07		
213 ALOJ.TRANS.JOV.SANTA FE	% de avance físico	82 63 0	01/01/2013	31/12/2016	0,77	0,00	0,00		
214 HOSP ALASSIA AMPL TER INTENSIVA – STA FE	% de avance físico	82 63 0	01/01/2015	31/12/2016	10,00	0,00	0,00		
215 SAMCO RAFAELA-CASTE	% de avance físico	82 21 0	01/01/2013	31/12/2016	10,00	23,06	23,06		
216 SAMCO ACEBAL-ROSARIO	% de avance físico	82 84 0	01/01/2015	31/12/2016	10,00	0,00	0,00		
218 SAMCO DE TORTUGAS-REF-DPTO BELGRANO	% de avance físico	82 7 0	01/01/2015	31/12/2016	3,33	0,00	0,00		
219 SAMCO VERA TECHOS -DPTO VERA	% de avance físico	82 133 0	01/01/2015	31/12/2016	2,00	0,00	0,00		
220 SAMCO SASTRE -DPTO SAN MARTIN	% de avance físico	82 126 0	01/01/2015	31/12/2016	0,56	0,00	0,00		
221 SAMCO SANTA CLARA DE BUENA VISTA	% de avance físico	82 70 0	01/01/2015	31/12/2015	8,33	0,00	0,00		
222 SAMCO GRAL GELLY-DPTO CONSTITUCIÓN	% de avance físico	82 28 0	01/01/2015	31/12/2016	8,33	0,00	0,00		
223 SAMCO CAYASTA – GARAY	% de avance físico	82 35 0	01/01/2015	31/12/2015	100,00	3,42	3,42		
224 HOSPITAL CENTENARIO NVA ETAPA	% de avance físico	82 84 0	01/01/2015	31/12/2015	0,50	0,00	0,00		
226 HOSP CULLEN – SANTA FE	% de avance físico	82 63 0	01/01/2015	31/12/2016	3,33	0,00	0,00		
227 SAMCO BOUQUET-DPTO BELGRANO	% de avance físico	82 7 0	01/01/2014	31/12/2016	2,86	18,08	18,08		
229 PSIQUIATRICO- SANTA FE	% de avance físico	82 63 0	01/01/2015	31/12/2016	20,00	0,00	0,00		

230	CAPS GOBERNADOR CRESPO	% de avance fisico	82	112	0	01/01/2015	31/12/2015	100,00	0,00	0,00
231	CAPS VIDELA	% de avance fisico	82	112	0	01/01/2015	31/12/2015	100,00	0,00	0,00
232	SAMCO SAN JUSTO	% de avance fisico	82	112	0	01/01/2015	31/12/2015	100,00	0,00	0,00
233	CAPS TACUAL CASTELLANOS	% de avance fisico	82	21	0	01/01/2015	31/12/2015	100,00	0,00	0,00
234	CAPS LAS ROSAS BELGRANO	% de avance fisico	82	7	0	01/01/2015	31/12/2015	100,00	0,00	0,00
235	REF Y PTA EN VALOR HOSP. CDA GOMEZ	% de avance fisico	82	56	0	01/01/2014	31/12/2015	64,07	2,76	2,76
236	REF CTRO ASISTENCIAL GUADALUPE NORTE	% de avance fisico	82	49	0	01/01/2015	31/12/2016	5,00	0,00	0,00
237	REF CTRO ASIST. VILLA SARALEGUI	% de avance fisico	82	91	0	01/01/2015	31/12/2015	100,00	0,00	0,00
238	Ref Ctro Asist Soledad-Dpto San Cristobal	% de avance fisico	82	91	0	01/01/2014	31/12/2015	56,72	100,00	100,00
240	REMODELACION CAPS 9 CABIN-PEREZ	% de avance fisico	82	84	0	01/01/2014	31/12/2016	14,78	99,05	99,05
241	IMPERMEAB CAPS 7 DE SEPT-ROSARIO	% de avance fisico	82	84	0	01/01/2014	31/12/2016	3,33	0,00	0,00
242	CTRO SALUD B° LAS FLORES Y SAENZ PEÑA-ROS	% de avance fisico	82	84	0	01/01/2014	31/12/2016	1,54	0,00	0,00
243	SAMCO SUNCHALES RECAMBIO CUB Y CIELORR	% de avance fisico	82	21	0	01/01/2014	31/12/2016	1,54	0,00	0,00
248	SALA TOMOGRAFO SAMCO DE SAN LORENZO	% de avance fisico	82	119	0	01/01/2015	31/12/2016	47,62	29,66	29,66
249	REFUNC CTRO SALUD FONAVI ROSARIO	% de avance fisico	82	84	0	01/01/2015	31/12/2016	0,67	0,00	0,00
250	POSTA SANIT GRAL LAGOS-ROSARIO	% de avance fisico	82	84	0	01/01/2014	31/12/2015	3,33	0,00	0,00
251	OBRAS COMPL EVA PERON. ROSARIO	% de avance fisico	82	84	0	01/01/2014	31/12/2015	3,39	0,00	0,00
252	CAP y Comisaría Cañada de Gomez Dpto Iriondo	% de avance fisico	82	56	0	01/01/2015	31/12/2015	100,00	99,53	99,53
253	Constr Ctro de Salud Varadero Sarsoti	% de avance fisico	82	63	0	01/01/2015	31/12/2015	100,00	83,06	83,06
254	PLANTA TRATAMIENTO RESIDUOS RECONQUISTA	% de avance fisico	82	49	0	01/01/2015	31/12/2016	10,00	0,00	0,00
255	HOSPITAL DE CASILDA	% de avance fisico	82	14	0	01/01/2015	31/12/2016	11,11	0,00	0,00
256	HOSPITAL SAYAGO	% de avance fisico	82	63	0	01/01/2015	31/12/2016	10,00	0,00	0,00
257	HOSPITAL DE SAN JORGE	% de avance fisico	82	126	0	01/01/2015	31/12/2016	10,00	0,00	0,00
258	LIF – SANTA FE	% de avance fisico	82	63	0	01/01/2015	31/12/2016	2,65	0,00	0,00
259	SAMCO DE OLIVEROS	% de avance fisico	82	56	0	01/01/2015	31/12/2016	25,00	0,00	0,00
260	HOSPITAL DE NIÑOS – ZONA NORTE – GUARDIA	% de avance fisico	82	84	0	01/01/2015	31/12/2016	5,56	0,00	0,00
261	NUEVO HOSPITAL DE CORONDA	% de avance fisico	82	105	0	01/01/2015	31/12/2016	10,00	0,00	0,00
262	REP CTRO DE SALUD GRAL MOSCONI VGG	% de avance fisico	82	84	0	01/01/2015	31/12/2015	100,00	100,00	100,00
263	REP CTRO SALUD AMBROGI P. ESTHER	% de avance fisico	82	84	0	01/01/2015	31/12/2015	100,00	0,00	0,00
264	REP CTRO SALUD LOS PINOS V AMELIA	% de avance fisico	82	84	0	01/01/2015	31/12/2015	100,00	100,00	100,00
265	PROV Y COL ABERTURAS HOSP CADA DE GOMEZ	% de avance fisico	82	56	0	01/01/2015	31/12/2015	100,00	100,00	100,00
266	CONSTRUCCION CENTRO DE SALUDL B° CHAQUEÑE	% de avance fisico	82	63	0	01/01/2015	31/12/2015	100,00	0,00	0,00
267	CONST CTRO SALUD GUADALUPE NORTE	% de avance fisico	82	63	0	01/01/2015	31/12/2015	100,00	0,00	0,00
268	IMPERMEAB CUBIERTAS CTRO SALUD SUSANA	% de avance fisico	82	21	0	01/09/2015	30/10/2015	0,00	100,00	100,00
269	IMPERMEAB CUBIERTAS SAMCO TOSTADO	% de avance fisico	82	77	0	01/09/2015	09/11/2015	0,00	100,00	100,00
272	REF. E IMP. CUBIERTAS CASA EVA PERON – FUNES	% de avance fisico	82	84	0	01/04/2015	13/10/2015	0,00	100,00	100,00
273	IMPERM DE CUBIERTAS Y REF GRALES – CTRO DE SALUD B° SANTA ROSA – SAN JAVIER	% de avance fisico	82	98	0	16/12/2015	03/04/2016	0,00	1,94	1,94

Proyecto: 16. 0. 4. 0. - Obras en Bienestar Social			Tipo: Proyecto Especifico			Unidad Ejecutora: DIPAI		
Obra Actividad	Unidad de medida	Clasificación Geográfica	Fecha Inicio	Fecha Finaliz.	Pres. Inicial en Unidades Físicas	Pres. Vigente en Unidades Físicas	Devengado en Unidades Físicas	
51 MANT. REF. EDIF P/C	% de avance fisico	82 996 0	01/01/2015	31/12/2015	100,00	0,00	0,00	
70 CASA DE LA NIÑA – STA FE	% de avance fisico	82 63 0	01/01/2013	31/12/2016	2,00	0,00	0,00	
72 CAI-Ctro de Atención Inmediato Sta Fe	% de avance fisico	82 63 0	01/01/2014	31/12/2015	8,26	0,00	0,00	
73 H. DE ANCIANOS – RINCON	% de avance fisico	82 63 0	01/01/2015	31/12/2016	10,00	0,00	0,00	
74 CIAMPI ESTR ELECTR- ROSARIO	% de avance fisico	82 84 0	01/01/2015	31/12/2016	8,33	0,00	0,00	
75 HOGAR EL TAJAMAR-RECONQUISTA	% de avance fisico	82 49 0	01/01/2015	31/12/2016	3,33	0,00	0,00	
77 PEQ. HOGAR SARMIENTO	% de avance fisico	82 63 0	01/01/2015	31/12/2016	8,33	0,00	0,00	
81 CONSTRUC CTRO DE SALUD B CHAQUEÑO	% de avance fisico	82 35 0	01/01/2015	31/12/2015	100,00	0,00	0,00	
82 CONST CTRO DE SALUD GUADALUPE NORTE	% de avance fisico	82 63 0	01/01/2015	31/12/2015	100,00	0,00	0,00	

Proyecto: 16. 0. 5. 0. - Obras en Cultura y Educacion			Tipo: Proyecto Especifico			Unidad Ejecutora: DIPAI		
Obra Actividad	Unidad de medida	Clasificación Geográfica	Fecha Inicio	Fecha Finaliz.	Pres. Inicial en Unidades Físicas	Pres. Vigente en Unidades Físicas	Devengado en Unidades Físicas	
51 MANT. REF. EDIF P/C	% de avance fisico	82 996 0	01/01/2015	31/12/2015	100,00	0,00	0,00	
54 CONJ.CULT.ESC.ORTIZ	% de avance fisico	82 84 0	01/08/2006	31/12/2015	0,07	0,00	0,00	
64 CASA DE LA CULTURA DE SANTA FE	% de avance fisico	82 63 0	01/01/2011	01/12/2015	31,52	9,82	9,82	
68 RESTAURACIÓN CASA CANDIOTI	% de avance fisico	82 63 0	01/01/2015	31/12/2016	1,00	0,00	0,00	
89 ESCUELA N° 479 – DR PIZARRO – STA FE	% de avance fisico	82 63 0	01/01/2014	31/12/2015	0,61	0,00	0,00	
103 2° ET INST N° 2 RAFAELA	% de avance fisico	82 21 0	01/01/2010	31/12/2015	1,36	0,00	0,00	
130 ESC VILLA MINETTI	% de avance fisico	82 77 0	01/10/2010	31/12/2016	2,02	13,95	13,95	
131 CLIMATIZACION TEATRO RECONQUISTA	% de avance fisico	82 49 0	01/01/2015	31/12/2016	2,86	0,00	0,00	
132 CASA DE ALDAO – REC	% de avance fisico	82 63 0	01/01/2011	31/12/2015	4,17	0,00	0,00	
133 ESC. N° 262 – REP. S FE	% de avance fisico	82 63 0	01/01/2015	31/10/2016	1,00	0,00	0,00	
136 NVO. EDIF. INST. N° 12	% de avance fisico	82 63 0	01/01/2015	31/12/2016	94,60	63,19	63,19	
142 NATATORIO ISEF	% de avance fisico	82 63 0	01/07/2011	31/12/2016	4,00	0,00	0,00	
144 ESCUELA 281 – FIRMAT pisos sanitarios	% de avance fisico	82 42 0	01/01/2015	31/12/2016	50,00	0,00	0,00	
148 ESC AGROTECNICA SUARDI	% de avance fisico	82 91 0	01/01/2015	31/12/2016	1,67	0,00	0,00	
153 LA REDONDA-SAN CRISTOBAL	% de avance fisico	82 91 0	01/01/2014	31/12/2015	12,50	0,00	0,00	
157 CASA CULTURA – SAN CRISTOBAL	% de avance fisico	82 91 0	01/01/2015	31/12/2016	20,00	0,00	0,00	
159 ESQUINA ENCENDIDA 1 – SANTA FE	% de avance fisico	82 63 0	01/01/2015	31/12/2016	0,50	0,00	0,00	
160 ESQUINA ENCENDIDA 2	% de avance fisico	82 63 0	01/01/2015	31/12/2016	0,67	0,00	0,00	
161 ESC NVO ALBERDI ROSARIO	% de avance fisico	82 84 0	01/01/2015	31/12/2016	1,67	0,00	0,00	
162 ESC P.U. Y S. TALL ROSARIO	% de avance fisico	82 84 0	01/01/2001	31/12/2016	4,17	0,00	0,00	
168 CASA CULTURA SAN MARTIN	% de avance fisico	82 112 0	01/01/2015	31/12/2015	100,00	0,00	0,00	
171 Refunc Edil Nucleos Sanit EEM N° 206 V Tuerto	% de avance fisico	82 42 0	01/01/2014	31/12/2015	25,11	0,00	0,00	
172 Const Pista Atletismo y Vestuario San Justo	% de avance fisico	82 112 0	01/01/2014	31/12/2016	54,44	81,29	81,29	
173 Constr Pista Atletismo y Vestuario Dpto Vera	% de avance fisico	82 133 0	01/01/2015	31/12/2016	75,00	81,78	81,78	
174 Constr Pista Atletismo y Vestuario Tostado	% de avance fisico	82 77 0	01/01/2015	31/12/2016	100,00	93,82	93,82	
175 Cerram Climat Piscina y Obras Comp C.E.F N 33	% de avance fisico	82 63 0	01/01/2015	31/12/2016	92,13	43,65	43,65	
176 Constr Pista de Atletismo y Vestuario Dpto Villa	% de avance fisico	82 28 0	01/01/2015	31/12/2016	65,12	3,93	3,93	
177 PISTA DE ATLETISMO SAN JAVIER	% de avance fisico	82 28 0	01/01/115	31/12/2016	100,00	0,00	0,00	
178 PISTA DE ATLETISMO LAS ROSAS	% de avance fisico	82 7 0	01/01/2015	31/12/2015	100,00	90,57	90,57	
179 Amp y Reac Caja Ascensores Edificio Lavarden	% de avance fisico	82 84 0	01/01/2015	31/12/2015	100,00	71,80	71,80	
180 CLIMATIZACION PILETAS	% de avance fisico	82 996 0	01/01/2015	31/12/2015	100,00	0,00	0,00	

Proyecto: 16.0.6.0. - Obras en Infraestructura Urbanística			Tipo: Proyecto Específico			Unidad Ejecutora: DIPAI		
Obra Actividad	Unidad de medida	Clasificación Geográfica	Fecha Inicio	Fecha Finaliz.	Pres. Inicial en Unidades Físicas	Pres. Vigente en Unidades Físicas	Devengado en Unidades Físicas	
6 AMPLIACION DE LA RED DISTRIBUIDORA DE GAS W	% de avance fisico	82 42 0	01/01/2015	31/12/2016	0,00	0,00	0,00	
52 PAV. AVDA FRENCH – STA FE	% de avance fisico	82 63 0	01/01/2015	31/12/2015	100,00	0,00	0,00	
53 AVDA. PEÑALOZA SANTA FE	% de avance fisico	82 63 0	01/01/2015	31/12/2016	50,00	0,00	0,00	

Proyecto: 16.0.99.0. - Obras en Infraestructura Urbanística			Tipo: Proyecto Específico			Unidad Ejecutora: DIPAI		
Obra Actividad	Unidad de medida	Clasificación Geográfica	Fecha Inicio	Fecha Finaliz.	Pres. Inicial en Unidades Físicas	Pres. Vigente en Unidades Físicas	Devengado en Unidades Físicas	
ASISTENCIA AL PLAN DE OBRAS PUBLICAS	% de avance fisico	82 63 0	01/01/2012	31/12/2016	0,00	0,00	0,00	

Proyecto: 22.0.1.0. - Obras en Administracion General			Tipo: Proyecto Específico			Unidad Ejecutora: UEPA		
Obra Actividad	Unidad de medida	Clasificación Geográfica	Fecha Inicio	Fecha Finaliz.	Pres. Inicial en Unidades Físicas	Pres. Vigente en Unidades Físicas	Devengado en Unidades Físicas	
51 ATENC. VS. PLAN OBR	% de avance fisico	82 996 0	01/01/2015	31/12/2015	100,00	0,00	0,00	
60 CLIMATIZ OF DE STA FE EN BS AS	% de avance fisico	2 0 0	01/07/2012	31/12/2016	8,73	0,00	0,00	
61 CTRO CIVICO RAFAELA	% de avance fisico	82 21 0	01/01/2015	31/12/2016	0,33	0,00	0,00	
63 CTRO CIVICO VDO TUERTO	% de avance fisico	82 42 0	01/01/2015	31/12/2016	0,33	0,00	0,00	
64 POLO TECNOLOGICO RECONQUISTA	% de avance fisico	82 49 0	01/01/2015	31/12/2016	8,33	0,00	0,00	
65 INFRAESTRUCTURA EX BATALLON 121 ROSARIO	% de avance fisico	82 84 0	01/01/2015	31/12/2016	50,00	0,00	0,00	
66 PAVIMENTACION AV FRENCH STA FE	% de avance fisico	82 63 0	01/01/2013	31/12/2016	0,46	9,09	9,09	
67 CONSTR. ALA SUR CASA DE GBNO STA FE	% de avance fisico	82 63 0	01/01/2015	31/12/2016	10,00	0,00	0,00	

Proyecto: 22.0.2.0. - Obras en Seguridad			Tipo: Proyecto Específico			Unidad Ejecutora: UEPA		
Obra Actividad	Unidad de medida	Clasificación Geográfica	Fecha Inicio	Fecha Finaliz.	Pres. Inicial en Unidades Físicas	Pres. Vigente en Unidades Físicas	Devengado en Unidades Físicas	
51 ATENC. VS. PLAN OBRAS	% de avance fisico	82 996 0	01/01/2015	31/12/2015	100,00	0,00	0,00	
55 P. CERRADAS GRAL. LAGO	% de avance fisico	82 84 0	01/07/2011	31/12/2016	0,95	0,00	0,00	
56 EST. P. ABIERTO V. TUERTO	% de avance fisico	82 42 0	01/01/2014	31/12/2015	0,24	0,00	0,00	
58 PUERTAS ABIERTAS ALVEAR	% de avance fisico	82 84 0	01/01/2015	31/12/2015	4,50	0,00	0,00	
62 PUERTAS CERRA. SANTA FE	% de avance fisico	82 63 0	01/01/2015	31/12/2016	3,33	0,00	0,00	
63 EQUIP DE SEGURIDAD BATALLON 121 ROSARIO	% de avance fisico	82 84 0	01/01/2015	31/12/2016	10,00	0,00	0,00	
64 CTRO DE JUSTICIA PENAL 3 ET ROSARIO	% de avance fisico	82 84 0	01/01/2015	31/12/2015	100,00	46,67	46,67	
65 Centro de Justicia Penal 4 etapa Rosario	% de avance fisico	82 84 0	01/01/2015	31/12/2015	100,00	16,04	16,04	
66 EST SOCIO EDUC PUERTAS ABIERTAS RECONQUISTA	% de avance fisico	82 49 0	01/01/2015	31/12/2015	100,00	0,00	0,00	
67 ESTAB SOCIO EDUC PUERTAS CERRADAS RECREO	% de avance fisico	82 63 0	01/01/2015	31/12/2015	100,00	0,00	0,00	
700 EDIFICIO 2 – EX BATALLON POLICIA INV	% de avance fisico	82 84 0	01/01/2015	31/12/2016	73,36	0,00	0,00	

Proyecto: 22. 0. 3. 0. - Obras en Salud			Tipo: Proyecto Especifico			Unidad Ejecutora: UEPA		
Obra Actividad	Unidad de medida	Clasificación Geográfica	Fecha Inicio	Fecha Finaliz.	Pres. Inicial en Unidades Físicas	Pres. Vigente en Unidades Físicas	Devengado en Unidades Físicas	
51 ATENC. VS. PLAN OBR	% de avance fisico	82 996 0	01/01/2015	31/12/2015	100,00	0,00	0,00	
53 HOSPITAL NODAL RECONQUISTA	% de avance fisico	82 49 0	01/01/2010	31/12/2015	0,01	0,00	0,00	
54 NUEVO HOSPITAL ITURRASPE SANTA FE	% de avance fisico	82 63 0	01/01/2010	31/12/2015	0,02	0,00	0,00	
55 HOSPITAL NODAL VENADO TUERTO	% de avance fisico	82 42 0	01/01/2010	31/12/2015	0,02	0,00	0,00	
56 CTRO ESPECIALIDADES MEDICAS	% de avance fisico	82 63 0	01/07/2011	31/12/2015	0,01	0,00	0,00	
59 REF HOSP ROQUE S	% de avance fisico	82 84 0	01/01/2015	31/12/2015	100,00	0,00	0,00	
60 HOSPITAL VERA CANDIOTI	% de avance fisico	82 63 0	01/01/2015	31/12/2015	100,00	0,00	0,00	
62 HOSPITAL NODAL ROSARIO-ESTRC	% de avance fisico	82 84 0	01/07/2011	31/12/2015	26,33	4,82	4,82	
63 CEMAFE 2ª ETAPA CERRAMIENTO	% de avance fisico	82 63 0	01/01/2014	31/12/2015	76,36	40,74	40,74	
64 HOSP ITURRASPE 2º ETAPA	% de avance fisico	82 63 0	01/01/2013	31/12/2015	4,96	2,93	2,93	
65 HOSP ITURRASPE 3º ETAPA	% de avance fisico	82 63 0	01/01/2014	31/12/2015	71,46	46,36	46,36	
66 HOSP VDO TUERTO 2º ETAPA	% de avance fisico	82 42 0	01/01/2013	31/12/2015	2,52	0,00	0,00	
67 HOSP VDO TUERTO 3ª ETAPA	% de avance fisico	82 42 0	01/01/2014	31/12/2015	87,51	28,84	28,84	
68 HOSPITAL NODAL ROSARIO- 2DSA ETAPA	% de avance fisico	82 84 0	01/01/2015	31/12/2015	100,00	0,00	0,00	
69 HOSPITAL NODAL RECONQUISTA	% de avance fisico	82 49 0	01/01/2015	31/12/2015	100,00	87,71	87,71	
70 HOSP ITURRASOE 4 ET SANTA FE	% de avance fisico	82 63 0	01/01/2015	31/12/2015	100,00	0,00	0,00	
71 HOSP NODAL VDO TUERTO 4 ET-GRAL LOPEZ	% de avance fisico	82 42 0	01/01/2013	31/12/2016	60,74	39,40	39,40	
72 HOSP DE RECONQUISTA 3 ET-GRAL OBLIG	% de avance fisico	82 49 0	01/01/2015	31/12/2015	100,00	0,00	0,00	
73 CEMAFE 3 ET SANTA FE	% de avance fisico	82 63 0	01/01/2015	31/12/2015	100,00	0,00	0,00	
74 HOSP DE CERES 3 ET-SAN CRISTOBAL	% de avance fisico	82 91 0	01/01/2015	31/12/2015	100,00	35,08	35,08	
75 Hospital Alta Complejidad de Rafaela- Dpto Cast	% de avance fisico	82 21 0	01/01/2015	31/12/2015	100,00	1,98	1,98	
76 INFRAESTRUCTURA CIUDAD SALUD ROSARIO	% de avance fisico	82 84 0	01/01/2015	31/12/2015	100,00	0,00	0,00	
77 RECONVERSION OLIVEROS	% de avance fisico	82 56 0	01/01/2015	31/12/2015	100,00	0,00	0,00	

Proyecto: 22. 0. 4. 0. - Oen Bienestar Social			Tipo: Proyecto Especifico			Unidad Ejecutora: UEPA		
Obra Actividad	Unidad de medida	Clasificación Geográfica	Fecha Inicio	Fecha Finaliz.	Pres. Inicial en Unidades Físicas	Pres. Vigente en Unidades Físicas	Devengado en Unidades Físicas	
51 ATENC. VS. PLAN OBR	% de avance fisico	82 996 0	01/01/2015	31/12/2015	100,00	0,00	0,00	
53 ADULTOS MAYORES VENADO TUERTO	% de avance fisico	82 42 0	01/01/2015	31/12/2015	100,00	0,00	0,00	

Proyecto: 22. 0. 5. 0. - Obras en Cultura y Educacion			Tipo: Proyecto Especifico			Unidad Ejecutora: UEPA		
Obra Actividad	Unidad de medida	Clasificación Geográfica	Fecha Inicio	Fecha Finaliz.	Pres. Inicial en Unidades Físicas	Pres. Vigente en Unidades Físicas	Devengado en Unidades Físicas	
51 ATENC. VS. PLAN OBR	% de avance fisico	82 996 0	01/01/2015	31/12/2015	100,00	0,00	0,00	
53 PUERTO DE LA MUSICA-CONSTR	% de avance fisico	82 84 0	01/01/2011	31/12/2015	0,24	0,00	0,00	
55 RIBERA CULT ROSARIO	% de avance fisico	82 84 0	01/01/2011	31/12/2015	0,01	0,00	0,00	
62 EET N° 407 "POCHO LEPRATI"	% de avance fisico	82 84 0	01/01/2011	31/12/2015	6,11	0,00	0,00	
63 ACUARIO DE ROSARIO	% de avance fisico	82 84 0	01/01/2011	31/12/2015	1,00	0,00	0,00	
64 ESC EDUC TECNICA 614 SANTA FE	% de avance fisico	82 63 0	01/07/2011	31/12/2015	87,74	0,93	0,93	
65 ESC. E. MED. 394 – ROS	% de avance fisico	82 84 0	01/01/2015	31/12/2015	100,00	0,00	0,00	
67 CTRO LOS ALEROS – SANTA FE	% de avance fisico	82 63 0	01/07/2011	31/12/2015	32,87	62,91	62,91	
68 JARDINES ZONA CERO	% de avance fisico	82 84 0	01/01/2015	31/12/2015	100,00	0,00	0,00	
69 ESC PRIMARIA ZONA CERO	% de avance fisico	82 84 0	01/01/2015	31/12/2015	100,00	73,38	73,38	
70 ESCUELA SEC ZONA CERO	% de avance fisico	82 84 0	01/01/2015	31/12/2015	100,00	0,00	0,00	
71 ESCUELA PRIMARIA FUNES	% de avance fisico	82 84 0	01/01/2015	31/12/2015	100,00	0,00	0,00	
73 ACUARIO 2 ETAPA	% de avance fisico	82 84 0	01/01/2014	31/12/2015	78,16	43,57	43,57	
74 Escuela de Educación Técnica N° 547 de Rosario	% de avance fisico	82 84 0	01/01/2014	31/12/2015	0,23	0,00	0,00	
75 RIVERA CULTURAL FRANJA JOVEN 2 ET.ROS	% de avance fisico	82 84 0	01/01/2014	31/12/2015	100,00	0,00	0,00	
77 ACUARIO DE ROSARIO 3 ET	% de avance fisico	82 84 0	01/01/2015	31/12/2015	100,00	65,84	65,84	
78 MUSEO DEL DEPORTE-ROSARIO	% de avance fisico	82 84 0	01/01/2015	31/12/2015	100,00	8,93	8,93	
80 ESC CENTENARIA DE VDO TUERTO-GRAL LOPEZ	% de avance fisico	82 42 0	01/01/2015	31/12/2015	100,00	93,37	93,37	
81 INST SUP PROF N°16 HOUSSAY-ROSARIO	% de avance fisico	82 84 0	01/01/2015	31/12/2015	100,00	0,00	0,00	
82 EQUIP DEP BATALLON 121-ROSARIO	% de avance fisico	82 84 0	01/01/2015	31/12/2015	100,00	0,00	0,00	
83 EQUIP EDUC BATALLON 121-ROSARIO	% de avance fisico	82 84 0	01/01/2014	31/12/2015	1,96	0,00	0,00	
84 ESCUELA REPARACION MIN DE EDUC	% de avance fisico	82 84 0	01/01/2015	31/12/2015	100,00	0,00	0,00	
85 PARQUE MUSEO DEL DEPORTE - Rosario	% de avance fisico	82 84 0	01/01/2015	31/12/2015	100,00	0,00	0,00	
86 MOLINO FRANCHINO – 2da Etapa- Santa Fe	% de avance fisico	82 63 0	01/01/2015	31/12/2015	100,00	0,00	0,00	
87 MUSEO DEL DEPORTE 2 DA ETAPA – ROSARIO	% de avance fisico	82 84 0	01/01/2015	31/12/2015	100,00	0,00	0,00	

Proyecto: 25. 0. 1. 0. - Obras Varias			Tipo: Proyecto Especifico			Unidad Ejecutora: DIPAI		
Obra Actividad	Unidad de medida	Clasificación Geográfica	Fecha Inicio	Fecha Finaliz.	Pres. Inicial en Unidades Físicas	Pres. Vigente en Unidades Físicas	Devengado en Unidades Físicas	
102 PROV Y MOV DE SUELOS PREDIO ESC NRO 16 SAN	% de avance fisico	82 63 0	01/01/2015	31/12/2015	100,00	0,00	0,00	
124 ALC. R. PCIAL 30 VILLA GUILLERMINA	% de avance fisico	82 49 0	01/01/2015	31/12/2015	100,00	0,00	0,00	

Proyecto: 26. 0. 1. 0. - Obras Menores en Administracion Gral.			Tipo: Proyecto Especifico			Unidad Ejecutora: Unidad Ministro		
Obra Actividad	Unidad de medida	Clasificación Geográfica	Fecha Inicio	Fecha Finaliz.	Pres. Inicial en Unidades Físicas	Pres. Vigente en Unidades Físicas	Devengado en Unidades Físicas	
1 REPARAC 2 DA ETAPA CTRO CIVICO LAS TOSCAS	% de avance fisico	82 49 0	01/01/2015	31/12/2015	0,00	0,00	0,00	
2 AMPLIACION GARAGE EQUIPO PSADOS CNEL BOGA	% de avance fisico	82 84 0	01/01/2015	31/12/2015	0,00	0,00	0,00	
3 2 E . ESTACION DE COLECTIVOS DE TRANSPORTE	% de avance fisico	82 91 0	01/01/2015	31/12/2015	0,00	0,00	0,00	
300 REMOD. FACH JUZGADO R. CIVIL Y SEC POLICIA	% de avance fisico	82 70 0	01/01/2015	31/12/2015	0,00	0,00	0,00	

Proyecto: 26. 0. 3. 0. - Obras Menores en Salud			Tipo: Proyecto Especifico			Unidad Ejecutora: Unidad Ministro		
Obra Actividad	Unidad de medida	Clasificación Geográfica	Fecha Inicio	Fecha Finaliz.	Pres. Inicial en Unidades Físicas	Pres. Vigente en Unidades Físicas	Devengado en Unidades Físicas	
1 CONSTRUCCION PLANTA TRAT RESIDUOS RECONQ	% de avance fisico	82 49 0	01/01/2015	31/12/2015	0,00	0,00	0,00	
2 RECONST CLU SECTOR INTER Y GUARDIA SAMCO	% de avance fisico	82 119 0	01/01/2015	31/12/2015	0,00	0,00	0,00	

Proyecto: 26. 0. 5. 0. - Obras Menores Educacion y Cultura			Tipo: Proyecto Especifico			Unidad Ejecutora: Unidad Ministro		
Obra Actividad	Unidad de medida	Clasificación Geográfica	Fecha Inicio	Fecha Finaliz.	Pres. Inicial en Unidades Físicas	Pres. Vigente en Unidades Físicas	Devengado en Unidades Físicas	
34 AMPLIACION CAPILLA SAN ANTONIO DE PADULA	% de avance fisico	82 21 0	01/01/2015	31/12/2015	0,00	0,00	0,00	
36 PARQUE DE LA BIBLIOTECA DE LA CONSTITUCION N	% de avance fisico	82 63 0	01/01/2015	31/12/2015	0,00	0,00	0,00	
49 REFACCIONES SALON COMUNITARIO CNEL FRAGA	% de avance fisico	82 21 0	01/01/2015	31/12/2015	0,00	0,00	0,00	
50 COSNT MUSEO COMUNAL SANTA CLARA DE SAGUIE	% de avance fisico	82 21 0	01/01/2015	31/12/2015	0,00	0,00	0,00	
51 REP. CAPILLA CATOLICA VIRGINIA - CASTELLANOS	% de avance fisico	82 21 0	01/01/2015	31/12/2015	0,00	0,00	0,00	
52 CONST. COMPLEJO POLIDEPORTIVO MUNICIPAL TO	% de avance fisico	82 56 0	01/01/2015	31/12/2015	0,00	0,00	0,00	
53 REST FACHADA PPAÑ TEATRO VERDI - CDA DE GOI	% de avance fisico	82 56 0	01/01/2015	31/12/2015	0,00	0,00	0,00	
54 AMPLIACION Y REM SUM NUEVO MILENIO - CURUPA	% de avance fisico	82 91 0	01/01/2015	31/12/2015	0,00	0,00	0,00	
55 CONS. PLAZA PCA COLONIA DOS ROSAS Y LA LEGU	% de avance fisico	82 91 0	01/01/2015	31/12/2015	0,00	0,00	0,00	
56 CPSMT POLIDEPORTIVO LARRECHEA	% de avance fisico	82 105 0	01/01/2015	31/12/2015	0,00	0,00	0,00	
57 SEGUNDA ETAPA CONST SUM DE VIDELA	% de avance fisico	82 112 0	01/01/2015	31/12/2015	0,00	0,00	0,00	
300 REFAC. INT PLAZA G SAN MARTIN - SAN MARIANO	% de avance fisico	82 70 0	01/01/2015	31/12/2015	0,00	0,00	0,00	

Proyecto: 26. 0. 6. 0. - Obras en Infraestructura Urbanística			Tipo: Proyecto Especifico			Unidad Ejecutora: Unidad Ministro		
Obra Actividad	Unidad de medida	Clasificación Geográfica	Fecha Inicio	Fecha Finaliz.	Pres. Inicial en Unidades Físicas	Pres. Vigente en Unidades Físicas	Devengado en Unidades Físicas	
25 PUESTA EN VALOR PLAZA MAYO STA FE	% de avance fisico	82 63 0	01/01/2015	31/12/2015	0,00	0,00	0,00	
26 CONSTRUC CORDON CUNETA Y BADEN EN ROMS	% de avance fisico	82 77 0	01/01/2015	31/12/2015	0,00	0,00	0,00	
27 CONST. RIPIO ACCESO BASE ESB GRANULAR MONT	% de avance fisico	82 77 0	01/01/2015	31/12/2015	0,00	0,00	0,00	
28 OBRAS DE DESAGUES B LIBERTAD AVELLANEDA	% de avance fisico	82 49 0	01/01/2015	31/12/2015	0,00	0,00	0,00	
29 ESTABILIZADO CON RIPIO GUADALUPE NORTE G OB	% de avance fisico	82 49 0	01/01/2015	31/12/2015	0,00	0,00	0,00	
30 CORDON CUNETA H CNEL DOMINGUEZ ROSARIO	% de avance fisico	82 84 0	01/01/2015	31/12/2015	0,00	0,00	0,00	
31 EJEC. TAREAS BACHEO CALLES EN PEREZ ROSARIC	% de avance fisico	82 84 0	01/01/2015	31/12/2015	0,00	0,00	0,00	
32 CANTERO CENTRAL AV SAN MARTIN - SAN GUILLER	% de avance fisico	82 91 0	01/01/2015	31/12/2015	0,00	0,00	0,00	
33 PAVIMENTACION AV POETA JULIO MIGNO	% de avance fisico	82 98 0	01/01/2015	31/12/2015	0,00	0,00	0,00	

Proyecto: 27. 0. 2. 0. - Obras en Seguridad			Tipo: Proyecto Especifico			Unidad Ejecutora: Unidad Ministro		
Obra Actividad	Unidad de medida	Clasificación Geográfica	Fecha Inicio	Fecha Finaliz.	Pres. Inicial en Unidades Físicas	Pres. Vigente en Unidades Físicas	Devengado en Unidades Físicas	
51 REF. Y REM. COMISARIAS VARIAS - DPTO ROSARIO	% de avance fisico	82 995 0	01/01/2015	31/12/2016	0,00	63,49	63,49	



DIRECTOR GENERAL DE ADMINISTRACION

CPN NORA VIVIANA SCARAFIA
Directora General de
Administración
M.O.P.

EJECUCION DEL PRESUPUESTO DE GASTOS POR UNIDADES FISICAS

Al 31/12/2015

Institución: 62 – MINISTERIO de OBRAS PUBLICAS y VIVIENDA			S.A.F.: 7 – Fdo Seg y Prev L13297				
Proyecto: 16. 0. 2. 0. - Obras en Seguridad			Tipo: Proyecto Especifico		Unidad Ejecutora: Secretaria de Salud		
Obra Actividad	Unidad de medida	Clasificación Geográfica	Fecha Inicio	Fecha Finaliz.	Pres. Inicial en Unidades Físicas	Pres. Vigente en Unidades Físicas	Devengado en Unidades Físicas
700 U Penitenciaria Nº 11 Const Mód E-Piñ% de avance fisico		82 84 0	09/01/2015	04/03/2016	0,00	54,88	54,88
701 U Penitenciaria Nº 11 Const Mód F-Piñ% de avance fisico		82 84 0	01/06/2015	23/09/2016	0,00	9,00	9,00

Proyecto: 22. 0. 2. 0. - Obras en Seguridad			Tipo: Proyecto Especifico		Unidad Ejecutora: Secretaria de Salud		
Obra Actividad	Unidad de medida	Clasificación Geográfica	Fecha Inicio	Fecha Finaliz.	Pres. Inicial en Unidades Físicas	Pres. Vigente en Unidades Físicas	Devengado en Unidades Físicas
700 Edificio 2 Ex Batallón-Policia Invest-Ro% de avance fisico		82 84 0	01/10/2014	23/05/2016	0,00	58,89	58,89



.....
DIRECTOR GENERAL DE ADMINISTRACION

CPN NORA VIVIANA SCARAFIA
Directora General de
Administración
M.O.P.

EJECUCION DEL PRESUPUESTO DE GASTOS POR UNIDADES FISICAS
Al 31/12/2015

Institución: 63 – MINISTERIO de AGUAS S.P. Y M.A.		S.A.F.: 1 – Aguas S.P. Y M.A. - DGA						
Proyecto: 15. 0.2. 0. - Desarrollo Institucional				Tipo: Proyecto Especifico		Unidad Ejecutora: Secretaria de Aguas		
Obra Actividad	Unidad de medida	Clasificación Geográfica	Fecha Inicio	Fecha Finaliz.	Pres. Inicial en Unidades Fisicas	Pres. Vigente en Unidades Fisicas	Devengado en Unidades Fisicas	
0 Desarrollo Institucional	Edificios Restaurados	82 995 0	01/01/2015	31/12/2015	100	12	0	
Proyecto: 16. 0. 1. 0. - Evaluación estudios y Proyectos				Tipo: Proyecto Especifico		Unidad Ejecutora: Secretaria de Aguas		
51 Estudios y Proyectos Hídricos	% de avance fisico	82 995 0	01/01/2015	31/12/2015	100	100	0	
Proyecto: 16. 0. 2. 0. - Política Hídrica y Particip. Comunitaria				Tipo: Proyecto Especifico		Unidad Ejecutora: Secretaria de Aguas		
51 Convenios y Contrataciones	% de avance fisico	82 995 0	01/01/2015	31/12/2015	100	50	0	
53 Sistema de Alerta Saladillo Ludueña	% de avance fisico	82 995 0	02/05/2006	01/02/2015	1	1	0	
Proyecto: 17. 0.1. 0. -Tubos Obras Arte				Tipo: Proyecto Especifico		Unidad Ejecutora: Secretaria de Aguas		
0 Insumos Obras Arte	% de avance fisico	82 995 0	01/01/2015	31/12/2015	100	100	100	
Proyecto: 17. 1. 1. 0. -Obras de Reordenamiento Hídrico				Tipo: Proyecto Especifico		Unidad Ejecutora: Secretaria de Aguas		
90 Reacondicionamiento Canal Cañada Carrizales - Arroyo Monje	% de avance fisico	82 995 0	18/05/2009	01/02/2015	1	0	0	
92 Reacondicionamiento Canales Ibarlucea y Salvat	% de avance fisico	82 84 0	24/06/2009	01/02/2015	1	1	1	
Proyecto: 17. 1. 2. 0. - Alcantarilla y Puente s/ Caminos y Vías				Tipo: Proyecto Especifico		Unidad Ejecutora: Secretaria de Aguas		
61 Readecuación Hidral. y Est. De O.A. Zona Centro	% de avance fisico	82 995 0	28/02/2009	01/02/2015	1	18	17	
66 Readecuación Hidral. y Est. de O.A. Zona Sur	% de avance fisico	82 995 0	01/11/2008	01/02/2015	8	1	0	
Proyecto: 17. 1. 4. 0. - Obras Ej. Prov. Santa Fe				Tipo: Proyecto Especifico		Unidad Ejecutora: Secretaria de Aguas		
51 Obras a Distribuir	% de avance fisico	82 995 0	01/01/2015	31/12/2015	100	40	0	
Proyecto: 17. 1. 5. 0. -Obras de Saneamiento				Tipo: Proyecto Especifico		Unidad Ejecutora: Secretaria de Aguas		
116 Azud Loc. De Tostado	% de avance fisico	82 77 0	01/02/2011	01/02/2015	1	0	0	
Proyecto: 17. 1. 6. 0. -Obras Imprevistas				Tipo: Proyecto Especifico		Unidad Ejecutora: Secretaria de Aguas		
51 Obras a realizar en la Pcia.	% de avance fisico	82 995 0	01/01/2015	31/12/2015	100	99	0	

Proyecto: 17.1.8.0. - Obras de Reconstrucción Vial e Hídrica – Crecida Río Salado					Tipo: Proyecto Específico		Unidad Ejecutora: Secretaría de Aguas		
Obra Actividad	Unidad de medida	Clasificación Geográfica	Fecha Inicio	Fecha Finaliz.	Pres. Inicial en Unidades Físicas	Pres. Vigente en Unidades Físicas	Devengado en Unidades Físicas		
53 Protección Margen Derecha Río Salado Santo Tome	% de avance físico	82 63 0	31/08/2005	31/03/2014	0	0	0		
17.1.8.53 el devengamiento corresponde a Certificados por Redeterminación de Precios									

Proyecto: 17.2.1.0. - Convenios con Municipios y Comunas					Tipo: Proyecto Específico		Unidad Ejecutora: Secretaría de Aguas		
Obra Actividad	Unidad de medida	Clasificación Geográfica	Fecha Inicio	Fecha Finaliz.	Pres. Inicial en Unidades Físicas	Pres. Vigente en Unidades Físicas	Devengado en Unidades Físicas		
0 Convenios con MM y CC (no planificado)	% de avance físico	82 995 0	01/01/2015	31/12/2015	100	100	77		

Proyecto: 17.2.2.0. - Convenios planificados					Tipo: Proyecto Específico		Unidad Ejecutora: Secretaría de Aguas		
Obra Actividad	Unidad de medida	Clasificación Geográfica	Fecha Inicio	Fecha Finaliz.	Pres. Inicial en Unidades Físicas	Pres. Vigente en Unidades Físicas	Devengado en Unidades Físicas		
117 Sistema de provición de Agua Potable varias localidades	% de avance físico	82 995 0	01/01/2015	31/12/2015	0	1	0		
133 Alcorta Ampliación servicio Agua Potable	% de avance físico	82 28 0	01/08/2014	31/12/2015	95	0	0		
148 Chañar Ladeado Amp. Sist. Desagües cloacales	% de avance físico	82 14 0	01/08/2014	01/05/2015	98	0	0		
153 Villa Mugueta Prov. Agua Potable	% de avance físico	82 119 0	01/08/2014	31/12/2015	50	0	0		
154 Sunchales: Corrección tratamiento	% de avance físico	82 21 0	01/08/2014	31/12/2015	63	0	0		
165 Soldini – Ampliación red colectora cloacal	% de avance físico	82 84 0	01/01/2013	31/03/2015	0	23	23		
224 Matilde: entubamiento zona urbana	% de avance físico	82 70 0	01/04/2013	01/06/2015	54	0	0		
228 Villa Cañas: construcción alcantarilla	% de avance físico	82 42 0	01/08/2014	01/05/2015	64	0	0		

Proyecto: 17.2.3.0. - Convenio Ejecución					Tipo: Proyecto Específico		Unidad Ejecutora: Secretaría de Aguas		
Obra Actividad	Unidad de medida	Clasificación Geográfica	Fecha Inicio	Fecha Finaliz.	Pres. Inicial en Unidades Físicas	Pres. Vigente en Unidades Físicas	Devengado en Unidades Físicas		
0 Convenios con MM y CC en ejecución	% de avance físico	82 995 0	01/06/2014	31/12/2015	84	0	0		

Proyecto: 17.3.1.0. - Comité de Cuenca					Tipo: Proyecto Específico		Unidad Ejecutora: SECRETARIA DE AGUAS		
Obra Actividad	Unidad de medida	Clasificación Geográfica	Fecha Inicio	Fecha Finaliz.	Pres. Inicial en Unidades Físicas	Pres. Vigente en Unidades Físicas	Devengado en Unidades Físicas		
52 Obras p/Com.de C. D.3812/03	% de avance físico	82 995 0	01/01/2015	31/12/2015	10	10	0		

Proyecto: 17.5.1.0. - Obras Adm. Propia					Tipo: Proyecto Específico		Unidad Ejecutora: Secretaría de Aguas		
Obra Actividad	Unidad de medida	Clasificación Geográfica	Fecha Inicio	Fecha Finaliz.	Pres. Inicial en Unidades Físicas	Pres. Vigente en Unidades Físicas	Devengado en Unidades Físicas		
0 Ejecución de Obras por Administración Propia	% de avance físico	82 995 0	01/01/2015	31/12/2015	100	99	99		

Proyecto: 20.0.4.0. - Perforaciones de explotaciones de aguas Subterráneas					Tipo: Proyecto Específico		Unidad Ejecutora: Secretaría de Aguas		
Obra Actividad	Unidad de medida	Clasificación Geográfica	Fecha Inicio	Fecha Finaliz.	Pres. Inicial en Unidades Físicas	Pres. Vigente en Unidades Físicas	Devengado en Unidades Físicas		
58 Villa Minetti: perforación Explotación	% de avance físico	82 77 0	01/12/2015	31/12/2016	1	1	0		
101 Const. Y puesta en funcionamiento perforaciones distintas local.	% de avance físico	82 995 0	22/08/2014	31/05/2015	98	69	59		

Proyecto: 20.1.2.0. - Construcción Nuevos Servicios					Tipo: Proyecto Específico		Unidad Ejecutora: Secretaría de Aguas		
Obra Actividad	Unidad de medida	Clasificación Geográfica	Fecha Inicio	Fecha Finaliz.	Pres. Inicial en Unidades Físicas	Pres. Vigente en Unidades Físicas	Devengado en Unidades Físicas		
59 Bella Italia: Captacion, Impulsion, reserva y planta osmosis	% de avance físico	82 21 0	01/03/2011	30/09/2013	0	0	0		
60 Maria Susana – Red Agua Potable	% de avance físico	82 126 0	01/03/2013	30/04/2014	0	0	0		
61 Maria Luisa-Sistema Abastecimiento AP	% de avance físico	82 70 0	01/08/2014	01/03/2015	30	22	22		
101 Alejandra: Optimización y mejoras Sistema Agua Potable	% de avance físico	82 98 0	01/09/2014	31/12/2015	95	1	0		
20-1-2-59 y 20-1-2-60 el devengamiento corresponde a Certificados por Redeterminación de Precios									

Proyecto: 21. 0. 2. 0. - Obra Drenajes y Retenciones						Tipo: Proyecto Especifico		Unidad Ejecutora: Secretaria de Aguas	
Obra Actividad	Unidad de medida	Clasificación Geográfica	Fecha Inicio	Fecha Finaliz.	Pres. Inicial en Unidades Fisicas	Pres. Vigente en Unidades Fisicas	Devengado en Unidades Fisicas		
52	Distr. Sauce Viejo	% de avance fisico	82 63 0	25/03/2013	01/02/2015	1	1	0	
54	Obras de arte Canal Secundario 1	% de avance fisico	82 21 0	01/01/2012	01/06/2015	12	10	10	
61	OA Sec 1 Malaquias	% de avance fisico	82 995 0	01/12/2011	01/02/2015	2	0	0	
64	Reac Obras Arte Vila Cululu	% de avance fisico	82 21 0	01/01/2012	01/12/2015	33	33	32	
66	Obras Regulación Laguna El Cristal	% de avance fisico	82 133 0	01/09/2014	31/12/2015	93	22	0	
101	La Juanita Obras de Arte en Canal	% de avance fisico	82 91 0	01/08/2014	01/05/2015	32	27	27	
104	Laguna L. Blanca Obras de reg	% de avance fisico	82 112 0	01/08/2014	01/02/2016	72	89	89	
112	Puentes Viales y Ferroviarios	% de avance fisico	82 42 0	01/08/2015	30/09/2016	2	2	2	
117	La Picasa Adecuación estac. Bombeo	% de avance fisico	82 995 0	01/01/2015	31/12/2015	100	0	0	
118	Canal Patras	% de avance fisico	82 70 0	01/09/2014	31/12/2015	98	64	58	
151	Canal Eduardo -Obras de Arte	% de avance fisico	82 21 0	01/08/2014	01/03/2015	1	1	0	

Proyecto: 23. 0. 2. 0. - Bajos Submeridionales						Tipo: N y S		Unidad Ejecutora: Secretaria de Aguas	
Obra Actividad	Unidad de medida	Clasificación Geográfica	Fecha Inicio	Fecha Finaliz.	Pres. Inicial en Unidades Fisicas	Pres. Vigente en Unidades Fisicas	Devengado en Unidades Fisicas		
53	Reparac descarga lateral Línea Paraná	% de avance fisico	82 49 0	01/02/2015	31/12/2015	100	4	0	
57	Línea Arroyo Golondrina – Construcción Obras Hidraulicas	% de avance fisico	82 77 0	01/12/2015	30/11/2016	0	1	0	

23-0-2-57 el devengamiento corresponde a avisos de licitación de obra

Proyecto: 26. 0. 1. 0. - Acueductos C						Tipo: N y S		Unidad Ejecutora: Secretaria de Aguas	
Obra Actividad	Unidad de medida	Clasificación Geográfica	Fecha Inicio	Fecha Finaliz.	Pres. Inicial en Unidades Fisicas	Pres. Vigente en Unidades Fisicas	Devengado en Unidades Fisicas		
53	Acueducto N1 1º Etapa-Desvio Arjón	% de avance fisico	82 995 0	01/09/2011	28/02/2016	42	47	47	
55	Acueducto Centro Oeste	% de avance fisico	82 56 0	01/09/2011	30/06/2015	5	15	15	
56	Acueducto en 3 1º Etapa-Norte santafesino	% de avance fisico	82 995 0	01/12/2011	28/02/2015	10	24	24	
57	Acueducto en 2 – 1º Etapa- Reconquista	% de avance fisico	82 49 0	01/12/2011	01/02/2016	23	25	25	
59	Acueducto NE-2 et.	% de avance fisico	82 995 0	01/09/2014	31/12/2017	25	0	0	
101	Acueducto Villa Mnetti – El Nochero – Tramo A	% de avance fisico	82 77 0	01/06/2015	30/05/2016	0	50	50	
102	Acueducto Villa Mnetti – El Nochero – Tramo B	% de avance fisico	82 77 0	01/05/2015	30/04/2016	0	48	48	
103	Acueducto Villa Mnetti – El Nochero – Tramo C	% de avance fisico	82 77 0	01/03/2015	28/02/2016	0	67	67	

Proyecto: 27. 0. 1. 0. - Obras de Protección						Tipo: Proyecto Especifico		Unidad Ejecutora: Secretaria de Aguas	
Obra Actividad	Unidad de medida	Clasificación Geográfica	Fecha Inicio	Fecha Finaliz.	Pres. Inicial en Unidades Fisicas	Pres. Vigente en Unidades Fisicas	Devengado en Unidades Fisicas		
58	Serodino: Reordenamiento Hidrico	% de avance fisico	82 56 0	01/09/2014	31/12/2016	66	99	98	
60	Soldini – Canal urbano	% de avance fisico	82 84 0	01/05/2011	01/02/2015	1	0	0	
63	Alvarez Ejec. Alcantarillas	% de avance fisico	82 84 0	01/08/2011	01/02/2015	1	40	40	
64	Cavour y Esperanza - Red de drenajes	% de avance fisico	82 70 0	01/03/2011	01/06/2015	6	0	0	
65	Canal Secundario La República	% de avance fisico	82 84 0	01/10/2011	01/06/2015	1	0	0	
71	Nelson Canal Perimetral de defensa y alteo de calzada	% de avance fisico	82 70 0	01/10/2011	01/02/2015	1	5	5	
82	Conducto Emisario 7 – 2da Etapa	% de avance fisico	82 84 0	19/12/2013	01/05/2015	41	45	45	
83	Desagüe Pluvial Barrio Nueva Alberdi	% de avance fisico	82 84 0	01/07/2014	01/02/2015	59	76	76	
87	Rosario Aliviador 3-1ª etapa	% de avance fisico	82 84 0	31/10/2012	01/06/2015	32	38	38	
92	Santa Fe – Estacion Bombeo Bº Centenario	% de avance fisico	82 63 0	22/08/2013	01/03/2016	42	22	22	
97	Reacondicionamiento canal interceptor Oeste II Casilda	% de avance fisico	82 14 0	26/12/2011	01/02/2015	1	1	0	
99	Ampl., optim. y manten. Red Telematrica - Cuenca Rio Salado	% de avance fisico	82 995 0	01/12/2011	01/02/2015	1	0	0	
100	Obras de Arte Arroyo Mataderos y Secc. San Eugenio	% de avance fisico	82 105 0	01/09/2014	31/12/2016	64	52	52	
101	Conector Calle Larrea – Lote 1	% de avance fisico	82 63 0	01/12/2015	31/12/2016	0	1	0	
159	Colector Ilerena	% de avance fisico	82 63 0	01/08/2014	01/05/2016	76	64	64	
168	Peyrano Reacond. Canal perimetral NO	% de avance fisico	82 84 0	15/01/2014	01/03/2015	20	0	0	
175	Mant. y defensa de terraplenes	% de avance fisico	82 63 0	05/07/2013	01/02/2015	1	0	0	
202	Mant. Rep. Taludes y coronamiento presa retardadora A. Ludueña	% de avance fisico	82 84 0	03/12/2013	01/05/2015	19	0	0	
252	Ampliacion Op y mant red telem cca Rio Salado y Saladillo Ludueña	% de avance fisico	82 995 0	01/12/2015	31/12/2017	0	0	0	

27.0.1.60 el devengamiento corresponde a Certificados por Redeterminaciones de Precios
 27.0.1.64 el devengamiento corresponde a trabajos adicionales (Adicional de Obra)
 27.0.1.99 y 27.0.1.252 corresponde a operación y mantenimiento de la obra
 27.0.1.175 y 27.0.1.202 corresponde a mantenimiento de obra

Proyecto: 28.0.2.0. - Obras Adjudicadas comité Técnico – ciudad de Santa Fe					Tipo: Proyecto Especifico		Unidad Ejecutora: Secretaria de Aguas		
Obra Actividad	Unidad de medida	Clasificación Geográfica			Fecha Inicio	Fecha Finaliz.	Pres. Inicial en Unidades Físicas	Pres. Vigente en Unidades Físicas	Devengado en Unidades Físicas
55 Santa Fe – alcantarilla N°1 Avda Circunvalación	% de avance fisico	82	63	0	01/04/2012	01/06/2015	1	0	0

Proyecto: 33.0.1.0. - Obras de Disposición Final Rsiduos Solidos Urbanos					Tipo: Proyecto Especifico		Unidad Ejecutora: Secretaria de Aguas		
Obra Actividad	Unidad de medida	Clasificación Geográfica			Fecha Inicio	Fecha Finaliz.	Pres. Inicial en Unidades Físicas	Pres. Vigente en Unidades Físicas	Devengado en Unidades Físicas
51 Villa Gobernador Galvez Disposición final de residuos	% de avance fisico	82	84	0	01/06/2015	30/05/2016	0	64	64
52 Villa Gobernador Galvez Disposición final de residuos – 2da etapa	% de avance fisico	82	84	0	01/12/2015	30/11/2016	0	1	0


Proyecto: 35.0.1.0. - Obras de Infraestructura Basica					Tipo: Proyecto Especifico		Unidad Ejecutora: Secretaria de Aguas		
Obra Actividad	Unidad de medida	Clasificación Geográfica			Fecha Inicio	Fecha Finaliz.	Pres. Inicial en Unidades Físicas	Pres. Vigente en Unidades Físicas	Devengado en Unidades Físicas
51 Reserva Natural Estricta La Loca	% de avance fisico	82	133	0	01/01/2012	31/12/2015	0	33	14

Proyecto: 41.0.2.0. - Obras Autopista					Tipo: Proyecto Especifico		Unidad Ejecutora: Secretaria de Aguas		
Obra Actividad	Unidad de medida	Clasificación Geográfica			Fecha Inicio	Fecha Finaliz.	Pres. Inicial en Unidades Físicas	Pres. Vigente en Unidades Físicas	Devengado en Unidades Físicas
0 Obras Concesión Autopista AP -01	% de avance fisico	82	995	0	01/01/2015	31/12/2015	100	100	95

Proyecto: 41.0.5.0. - Obras Viales Autopista AP-01 Brigadier Lopez					Tipo: Proyecto Especifico		Unidad Ejecutora: Secretaria de Aguas		
Obra Actividad	Unidad de medida	Clasificación Geográfica			Fecha Inicio	Fecha Finaliz.	Pres. Inicial en Unidades Físicas	Pres. Vigente en Unidades Físicas	Devengado en Unidades Físicas
52 Reconstrucc. Tablero Monje	% de avance fisico	82	105	0	01/10/2014	30/09/2015	95	100	100
54 Acceso Puerto San Martín	% de avance fisico	82	119	0	01/03/2015	31/12/2015	100	0	0
55 Acceso Capitán Bermúdez	% de avance fisico	82	119	0	01/03/2015	31/12/2015	100	100	86
57 Ensanche- Reconstr. Acceso Norte San Lorenzo RP10	% de avance fisico	82	119	0	01/10/2014	30/09/2015	92	100	76

Proyecto: 50.0.1.0. - Proyectos Fenomenos del Niño Precipitaciones Extraordinarias					Tipo: Proyecto Especifico		Unidad Ejecutora: Secretaria de Aguas		
Obra Actividad	Unidad de medida	Clasificación Geográfica			Fecha Inicio	Fecha Finaliz.	Pres. Inicial en Unidades Físicas	Pres. Vigente en Unidades Físicas	Devengado en Unidades Físicas
0 Proyectos Fenómeno Niño precipitaciones extraordinarias	% de avance fisico	82	995	0	01/01/2015	31/12/2015	0	100	91


 C.P.N. MATIAS BREÑA
 Coord. Contable - Presupuesto
 Dirección General de Administración
 MINISTERIO DE INFRAESTRUCTURA
 Y TRANSPORTE


 C.P.N. ADRIANA M. E. CATANEO
 SUBDIRECTORA GENERAL
 DE ADMINISTRACIÓN A/C
 MINISTERIO DE INFRAESTRUCTURA
 Y TRANSPORTE

DIRECTOR GENERAL DE ADMINISTRACIÓN

EJECUCION DEL PRESUPUESTO DE GASTOS POR UNIDADES FISICAS
Al 31/12/2015

Institución: 63 – MINISTERIO de AGUAS S.P. Y M.A.

S.A.F.: 4 – PROAS

Proyecto: 15. 0.2. 0. - Desarrollo Institucional		Tipo: Proyecto Especifico			Unidad Ejecutora: SECI UNIDAD MINISTRO		
Obra Actividad	Unidad de medida	Clasificación Geográfica	Fecha Inicio	Fecha Finaliz.	Pres. Inicial en Unidades Físicas	Pres. Vigente en Unidades Físicas	Devengado en Unidades Físicas
0 Desarrollo Institucional	% de avance fisico	82 995 0	01/01/2015	31/12/2015	100,00	100	0

Proyecto: 20. 3. 1. 0. - Sistema A Potable		Tipo: Proyecto Especifico			Unidad Ejecutora: SECRETARIA DE AGUAS		
Obra Actividad	Unidad de medida	Clasificación Geográfica	Fecha Inicio	Fecha Finaliz.	Pres. Inicial en Unidades Físicas	Pres. Vigente en Unidades Físicas	Devengado en Unidades Físicas
51 Abastecimiento de Agua Potable a Caferatta	% de avance fisico	82 42 0	01/04/2015	31/12/2015	100,00	100	0
52 Sist. Provisión Agua Potable Recreo Sur	% de avance fisico	82 63 0	01/04/2015	31/12/2015	100,00	100	0
53 Pro. Y puesta en marcha planta abatim. Fe y Recreo	% de avance fisico	82 63 0	01/04/2015	31/03/2016	50,00	50	0

Proyecto: 20. 3. 2. 0. - Constr Cloacas		Tipo: Proyecto Especifico			Unidad Ejecutora: SECRETARIA DE AGUAS		
Obra Actividad	Unidad de medida	Clasificación Geográfica	Fecha Inicio	Fecha Finaliz.	Pres. Inicial en Unidades Físicas	Pres. Vigente en Unidades Físicas	Devengado en Unidades Físicas
51 Sist. Desagües cloacales San José de la Esquina	% de avance fisico	82 14 0	01/04/2015	30/06/2016	79,00	79	0
55 Sist. Desagües cloacales San Javier	% de avance fisico	82 98 0	01/04/2015	31/03/2016	50,00	50	0


C.P.N. MARIA ALEJANDRA G. FAISAL
Coordinación Administración, Registro y
Contabilidad Asistencia Financiera Externa
M. I. T.

DIRECTOR GENERAL DE ADMINISTRACION



C.P.N. ADRIANA M. C. CANEDO
SUBDIRECTORA GENERAL
DE ADMINISTRACIÓN A/C
MINISTERIO DE INFRAESTRUCTURA
Y TRANSPORTE


EJECUCION DEL PRESUPUESTO DE GASTOS POR UNIDADES FISICAS
 Al 31/12/2015

Institución: 63 – MINISTERIO de AGUAS S.P. Y M.A. S.A.F.:5 – Fondo Kuwait DEA

Proyecto: 26.0.1.0. - Acueducto Centro, Norte y Sur		Tipo: Proyecto Específico			Unidad Ejecutora: DIR. GRAL DE ADMINISTRACIÓN		
Obra Actividad	Unidad de medida	Clasificación Geográfica	Fecha Inicio	Fecha Finaliz.	Pres. Inicial en Unidades Físicas	Pres. Vigente en Unidades Físicas	Devengado en Unidades Físicas

151 Acueducto Reconquista (Fase 1 – Seccion B) P. Potabilizadora	% de avance fisico	82-49-0	12/03/2015	12/07/2018		15	2
------------------------------------------------------------------	--------------------	---------	------------	------------	--	----	---


 C.P.N. MARIA ALEJANDRA G. FAISS
 Coordinación Administración, Registro
 Contabilidad Asistencia Financiera Externa
 M. I. T.



 DIRECTOR GENERAL DE ADMINISTRACION
 C.P.N. ADRIANA J. P. S. R. N. E. O.
 SUBDIRECTORA GENERAL
 DE ADMINISTRACION
 MINISTERIO DE INFRAESTRUCTURA
 Y TRANSPORTES

EJECUCION DEL PRESUPUESTO DE GASTOS POR UNIDADES FISICAS
Al 31/12/2015

Jurisdicción: 71 – MINISTERIO DE TRABAJO Y SEGURIDAD SOCIAL			S.A.F.: 2 – MULTAS SECRETARIA DE TRABAJO					
Proyecto: 50. 0. 3. 0. - Construcción y Mejoras Edilicias Sede Santa Fe M.T. Y S.S			Tipo: Proyecto Especifico			Unidad Ejecutora: Subsecretaria de Trabajo		
Obra Actividad	Unidad de medida	Clasificación Geográfica	Fecha Inicio	Fecha Finaliz.	Pres. Inicial en Unidades Físicas	Pres. Vigente en Unidades Físicas	Devengado en Unidades Físicas	
2 Ampliación Edilicia sede Adm Ctral Sta Fe	% de avance físico	82 63 0	01/12/2014	30/11/2015	70,00	70	70	
3 Ampliación Edilicia Direccion Regional Santa Fe	% de avance físico	82 63 0	01/11/2011	30/08/2013		0	0	
4 Remodelación y Rest Interior Sede Adm Ctral	% de avance físico	82 63 0	01/05/2014	31/12/2015	100,00	100	0	


 Ma. LAURA ANGELUCCI
 JEFE DIVISION PRESUPUESTO
 REGISTRACIONES a/c
 MINISTERIO DE TRABAJO Y
 SEGURIDAD SOCIAL

.....
DIRECTOR GENERAL DE ADMINISTRACION


 C.P.N. PAOLI, ANDRÉS ALEJANDRO
 VC Subdirector Gral. Administración
 Dpto. 4283/15
 Ministerio de Trabajo y Seguridad Social

EJECUCION DEL PRESUPUESTO DE GASTOS POR UNIDADES FISICAS

Al 31/12/2015

Institución: 77- MINISTERIO DE DESARROLLO SOCIAL		S.A.F.: 1 - Mdes. Soc. - DGA						
Proyecto: 1. 0.1. 0. - Refuncionalización Edilicia		Tipo: Proyecto Especifico			Unidad Ejecutora: Subsecretaría de Ref			
Obra Actividad	Unidad de medida	Clasificación Geográfica	Fecha Inicio	Fecha Finaliz.	Pres. Inicial en Unidades Físicas	Pres. Vigente en Unidades Físicas	Devengado en Unidades Físicas	
51 Refuncionaliz. Edilicia M.D.S.	% de avance físico	82 996 0	01/01/2015	31/12/2015	100,00	100	90	
Proyecto: 18. 0.2. 0. - Desarrollo de Infraestructura Deportiva		Tipo: Proyecto Especifico			Unidad Ejecutora: Subsecretaría de Coordinación			
Obra Actividad	Unidad de medida	Clasificación Geográfica	Fecha Inicio	Fecha Finaliz.	Pres. Inicial en Unidades Físicas	Pres. Vigente en Unidades Físicas	Devengado en Unidades Físicas	
51 Climatizacion Pileta - Esquina Encendida	% de avance físico	82 63 0	01/01/2015	31/12/2015	100,00	100	15	
52 Centro Médico y Gimnasio de aparatos	% de avance físico	82 996 0	01/05/2015	31/12/2015	100,00	100	0	
54 Construcción Piletas de Natación	% de avance físico	82 996 0	01/05/2015	31/12/2015	100,00	100	0	
Proyecto: 19. 0.3. 0. - Construcción y Refacción de CAF y Hogares		Tipo: Proyecto Especifico			Unidad Ejecutora: Subsecretaría de Coordinación			
Obra Actividad	Unidad de medida	Clasificación Geográfica	Fecha Inicio	Fecha Finaliz.	Pres. Inicial en Unidades Físicas	Pres. Vigente en Unidades Físicas	Devengado en Unidades Físicas	
51 Const. Y refacciones de CAF y Hog Menores	% de avance físico	82 996 0	01/01/2014	31/12/2014	100,00	100	60	
52 Const y Refacciones de Hog de adultos mayores	% de avance físico	82 996 0	01/01/2014	31/12/2014	100,00	100	31	
53 Construcción CAF N° 14 - Helvecia	% de avance físico	82 35 0	01/01/2015	31/12/2015	100,00	100	0	
54 Plaza de acceso al Centro de Atención Inmediata	% de avance físico	82 63 0	01/01/2015	31/12/2015	100,00	100	30	
55 Casa de la Joven Santa Fe	% de avance físico	82 63 0	01/01/2015	31/12/2015	100,00	100	0	
56 Sede de Políticas de Género SF	% de avance físico	82 63 0	01/01/2015	31/12/2015	100,00	100	0	


 C.P.N. Mirta Isabel Yanneli
 Subdirectora General de Administración
 Ministerio del Poder Ejecutivo
 Dirección General de Desarrollo Social
DIRECTOR GENERAL DE ADMINISTRACION

EJECUCION DEL PRESUPUESTO DE GASTOS POR UNIDADES FISICAS
 Al 31/12/2015

Jurisdicción: 82 - SECRETARIA DE ESTADO DEL HÁBITAT S.A.F.: 1 - Secretaría Estado Hábitat

Proyecto: 18.0.1.0. - Programa Mi tierra, Micasa		Tipo: Proyecto Específico			Unidad Ejecutora: Sec. Estado del Hábitat			
Obra Actividad	Unidad de medida	Clasificación Geográfica	Fecha Inicio	Fecha Finaliz.	Pres. Inicial en Unidades Físicas	Pres. Vigente en Unidades Físicas	Devengado en Unidades Físicas	
0 Programa Mi tierra, Mi casa	% de avance físico	82 63 0	01/01/2015	31/12/2015	100,00	1,12	0	

Proyecto: 19.0.1.0. - Prog. Esfuerzo compartido para el mejoramiento barrial		Tipo: Proyecto Específico			Unidad Ejecutora: Sec. Estado del Hábitat			
Obra Actividad	Unidad de medida	Clasificación Geográfica	Fecha Inicio	Fecha Finaliz.	Pres. Inicial en Unidades Físicas	Pres. Vigente en Unidades Físicas	Devengado en Unidades Físicas	
0 Prog. Esfuerzo compartido para el mejoramiento barrial	% de avance físico	82 996 0	01/01/2015	31/12/2015	100,00	3,17	0	

Proyecto: 20.0.1.0. - Programa Intervención integral barrios		Tipo: Proyecto Específico			Unidad Ejecutora: Sec. Estado del Hábitat			
Obra Actividad	Unidad de medida	Clasificación Geográfica	Fecha Inicio	Fecha Finaliz.	Pres. Inicial en Unidades Físicas	Pres. Vigente en Unidades Físicas	Devengado en Unidades Físicas	
0 Programa Intervención integral barrios	% de avance físico	82 84 0	01/01/2015	31/12/2015	100,00	16	0	

Proyecto: 20.2.1.0. - Programa Integral Intervención en barrios		Tipo: Proyecto Específico			Unidad Ejecutora: Sec. Estado del Hábitat			
Obra Actividad	Unidad de medida	Clasificación Geográfica	Fecha Inicio	Fecha Finaliz.	Pres. Inicial en Unidades Físicas	Pres. Vigente en Unidades Físicas	Devengado en Unidades Físicas	
1 Prog.Integral en barrios Santa Fe, Rosario y V.Gdor. Gálvez	% de avance físico	82 63 0	01/01/2015	31/12/2015	100,00	100	73,78	

Proyecto: 22.0.1.0. - Programa intervención asentamientos irregulares		Tipo: Proyecto Específico			Unidad Ejecutora: Sec. Estado del Hábitat			
Obra Actividad	Unidad de medida	Clasificación Geográfica	Fecha Inicio	Fecha Finaliz.	Pres. Inicial en Unidades Físicas	Pres. Vigente en Unidades Físicas	Devengado en Unidades Físicas	
0 Programa intervención asentamientos irregulares	% de avance físico	82 84 0	01/01/2015	31/12/2015	100,00	100	0	




C.P.N. VERONICA ESTENOZ
 COORDINADORA a/c
 Coordinación General de Presupuesto
 D.P.V. y U.
 Secretaría de Estado del Hábitat




CPM RAUL ESTEBAN BASSI
 Director General de
 Administración a/c
 D.P.V. y U.

EJECUCION DEL PRESUPUESTO DE GASTOS POR UNIDADES FISICAS
Al 31/12/2015

Jurisdicción: 83 – SECRETARIA DE ENERGIA		S.A.F.: 1 – Secretaria Estado de Energia					
Proyecto: 19.0.1.0. - Energias Renovables			Tipo: Proyecto Especifico		Unidad Ejecutora: Secretaria de Estado de l Energia		
Obra Actividad	Unidad de medida	Clasificación Geográfica	Fecha Inicio	Fecha Finaliz.	Pres. Inicial en Unidades Físicas	Pres. Vigente en Unidades Físicas	Devengado en Unidades Físicas
1 Sist de bombeo de agua solar en viviendas de int social	% Avance Fisico	82 0 0	01/09/2015	31/12/2015	0	100%	0




C. P. N. MARIELA A. ZEN
Jefa Dpto. Contable Presupuesto y Patrimonio
SECRETARIA DE ESTADO DE LA ENERGIA



DIRECTOR GENERAL DE ADMINISTRACION

C. P. N. NANCY C. ORTIZ
Directora General de Administración
SECRETARIA DE ESTADO DE LA ENERGIA



EJECUCION DEL PRESUPUESTO DE GASTOS POR UNIDADES FISICAS
Al 31/12/2015

Jurisdicción: 85 – FISCALIA DE ESTADO		S.A.F.: 1 – Fiscalía de Estado					
Proyecto: 20.0.1.0. - Refuncionalización Oficinas			Tipo: Proyecto Específico		Unidad Ejecutora: FISCALIA DE ESTADO		
Obra Actividad	Unidad de medida	Clasificación Geográfica	Fecha Inicio	Fecha Finaliz.	Pres. Inicial en Unidades Físicas	Pres. Vigente en Unidades Físicas	Devengado en Unidades Físicas
1 Refuncionalización de oficinas	% avance físico	82 63 0	02/01/2015	30/12/2015	100,00	100	100



DIRECTOR GENERAL DE ADMINISTRACION


D. P. N. DIEGO A. REICHER
DIRECTOR GENERAL SAF A/C
FISCALIA DE ESTADO

EJECUCION DEL PRESUPUESTO DE GASTOS POR UNIDADES FISICAS
 Al 31/12/2015

Jurisdicción: 86 – DEFENSORIA del PUEBLO		S.A.F.: 1 – Defensoria del Pueblo					
Proyecto: 18. 0. 1. 0. - Refuncionalizacion Defensoria del Pueblo		Tipo:			Unidad Ejecutora:		
Obra Actividad	Unidad de medida	Clasificación Geográfica	Fecha Inicio	Fecha Finaliz.	Pres. Inicial en Unidades Físicas	Pres. Vigente en Unidades Físicas	Devengado en Unidades Físicas
1 Remodelacion Sede Rosario	Porcentaje de avance	84	01-12-2015	01-12-2016	11.500.000 (100%)	4.500.000 (39,13%)	0,00%



GUSTAVO DEGIORGIO
 Coordinación Gral. Presupuesto
 y Contaduría
 DEFENSORIA DEL PUEBLO
 Provincia de Santa Fe



DIRECTOR GENERAL DE ADMINISTRACION

C.P.N. RAÚL ALEJANDRO GRAMAJO
 A/C Dirección Gral. de Administración
 DEFENSORIA DEL PUEBLO
 PROVINCIA DE SANTA FE

Cat. Prog. 18
 Presup 2015 Inciso 3 - \$ 400.000
 Inciso 4 - \$ 2.100.000
 Inciso 6 - \$ 2.000.000 (Adelanto a contratista)
 Presup 2016 Inciso 4 - \$ 9.000.000