

**EJECUCION DEL PRESUPUESTO DE GASTOS POR UNIDADES FISICAS**  
 Al 31/12/2014

Entidad: 351 – Adm. Pcial. de Impuestos    S.A.F.: 1 – A.P.I.								
Proyecto: 16. 0. 2. 0. - Proyecto API Inform.			Tipo: Proyecto Especifico		Unidad Ejecutora: API Administrador			
Obra Actividad	Unidad de medida	Clasificación Geográfica	Fecha Inicio	Fecha Finaliz.	Pres. Inicial en Unidades Fisicas	Pres. Vigente en Unidades Fisicas	Devengado en Unidades Fisicas	
2 Informat Software	Actualizar Software	82 996 0	01/01/10	31/12/14	98	96,13	1,87	

.....  
 DIRECTOR GENERAL DE ADMINISTRACION

*C.P.N. HECTOR CASANOVAS*  
 DIRECTOR  
 Dirección de Administración  
 Administración Pcial. de Impuestos

**EJECUCION DEL PRESUPUESTO DE GASTOS POR UNIDADES FISICAS**

Al 31/12/2014

Entidad: 352 – S.C.I.T		S.A.F.: 1 – S.C.I.T.						
Proyecto: 16. 0. 1. 0. - Refacciones Edilicias			Tipo: Proyecto Específico		Unidad Ejecutora: SCIT			
Obra Actividad	Unidad de medida	Clasificación Geográfica	Fecha Inicio	Fecha Finaliz.	Pres. Inicial en Unidades Físicas	Pres. Vigente en Unidades Físicas	Devengado en Unidades Físicas	
5 Remodelación Oficina - Reg. Santa Fe	m2 construcción	82 63 0	01/04/14	31/07/14	275	275	275	
6 Remodelación Oficina - Reg. Rosario	m2 construcción	82 84 0	01/05/14	31/07/14	153	153	153	
7 Adec. Red de Datos y Eléctrica	% Avance Físico	82 63 0	01/03/14	31/08/14	100	100	100	
7 Adec. Red de Datos y Eléctrica	% Avance Físico	82 84 0	01/03/14	31/08/14	100	100	0	

.....  
DIRECTOR GENERAL DE ADMINISTRACION


*Agustina Fassi*  
AGUSTINA FASSI  
ÁREA PRESUPUESTO  
ADMINISTRACIÓN - S.C.I.T.

*CPN María G. B. González*  
CPN MARÍA G. B. GONZÁLEZ  
AD. DIRECCIÓN DE ADMINISTRACIÓN  
S. C. I. T. -

**EJECUCION DEL PRESUPUESTO DE GASTOS POR UNIDADES FISICAS**

Al 31/12/2014

<b>Entidad: 501 – Agencia Santafesina de Seguridad Alimentaria</b>			<b>S.A.F.: 1- Agencia Santafesina de Seguridad Alimentaria</b>				
<b>Proyecto: 18.0.1.0.-Actualización Edificio</b>			<b>Tipo: Proyecto Especifico</b>		<b>Unidad Ejecutora: Subsecretaría de Agencia</b>		
Obra Actividad	Unidad de medida	Clasificación Geográfica	Fecha Inicio	Fecha Finaliz.	Pres. Inicial en Unidades Físicas	Pres. Vigente en Unidades Físicas	Devengado en Unidades Físicas
52 Refacción Sede Santa Fe	% de avance fisico	82 63 0	01/01/14	31/12/14	100	100	0

  
 Ing. **ANDRÉS SAMITIER**  
 DIRECTOR GENERAL DE ADMINISTRACIÓN ES NA



## EJECUCION DEL PRESUPUESTO DE GASTOS POR UNIDADES FISICAS

Al 31/12/2014

Entidad: 601 - Vialidad		S.A.F.: 1 - Vialidad					
Proyecto: 31.0.1.0 OBRAS NUEVAS		Tipo: Proyecto Especifico			Unidad Ejecutora: DIR OBRAS		
Obra Actividad	Unidad de medida	Clasificación Geográfica	Fecha Inicio	Fecha Finaliz.	Pres. Inicial en Unidades Fisicas	Pres. Vigente en Unidades Fisicas	Devengado en Unidades Fisicas
80 R.P. 80 -S.R.P. 10 - R.P. 13	% de avance fisico	82 995 0	10/08/2011	10/07/2014	35	52	42
125 R.P. 13 TR. RP 70- RP 81 S- Egusquiza	% de avance fisico	82 21 0	11/04/2012	28/02/2014	20	49	45
142 R.P: 67 TR Saguier Sta Clara Saguier	% de avance fisico	82 21 0	01/01/2014	31/12/2014	100	100	0
179 RP 40 - S.TR El Trebol - Piamonte	% de avance fisico	82 126 0	19/07/2011	15/02/2014	15	15	15
187 R.P. 74-S RP 77-S TR RP 39 AMBROSETT	% de avance fisico	82 91 0	01/01/2014	31/12/2014	100	100	95
192 RP 26 TR RN 9 ALBARELLOS	% de avance fisico	82 84 0	01/01/2014	31/12/2015	20	20	0
198 RP 10 TR RP 80 RP 41 (B. DE IRIGOYEN)	% de avance fisico	82 105 0	01/01/2014	31/12/2014	100	100	0
199 RP 10 TR RP 41 SRP 40 - S-CASALEGNO	% de avance fisico	82 105 0	01/01/2014	31/12/2014	100	100	0
202 RP 61 TR SAN JUSTO - SOLEDAD	% de avance fisico	82 995 0	01/01/2014	31/12/2014	100	100	0
230 RP 62 TR A SALADILLO RN 11	% de avance fisico	82 995 0	01/01/2014	31/12/2014	100	100	0
231 RP 3 TR INTIYACO LTE PROV CHACO	% de avance fisico	82 133 0	01/01/2014	31/12/2014	100	100	0
263 ILUMINACION AV CIRCUNVALACION	% de avance fisico	82 63 0	01/01/2014	31/12/2015	40	32	24
264 CANALES DESC. RIO SALADO AV CIRC	% de avance fisico	82 63 0	01/01/2014	31/12/2014	100	100	0
265 RP 92 TR RP 92 PORTUGALETE	% de avance fisico	82 91 0	01/01/2014	31/12/2014	100	100	0
267 RP 38 TR ALEJANDRA-CALCHAQUI	% de avance fisico	82 995 0	01/01/2014	31/12/2014	100	100	0
268 RP 22 TR JOSEFINA-BAUER Y SIGEL	% de avance fisico	82 21 0	01/01/2014	31/12/2014	100	100	0
269 RP 22 TR MARINI COL BOSSI Y ACC COL B	% de avance fisico	82 21 0	01/01/2014	31/12/2014	100	100	0
270 RP 63 TR RN 34-RP 13 (MA. JUANA)	% de avance fisico	82 21 0	01/01/2014	31/12/2015	10	10	0
271 RP 67 - S TR SUSANA - AURELIA	% de avance fisico	82 21 0	01/01/2014	31/12/2014	100	100	0
272 RP 39 TR LA PENCA -S CRISTOBAL	% de avance fisico	82 995 0	01/01/2014	31/12/2014	100	100	0
273 RP 30 TR VILLA GUILLERMINA RN 95	% de avance fisico	82 995 0	01/01/2014	31/12/2014	100	100	0
274 RP 31 TR TARTAGAL RP 13	% de avance fisico	82 133 0	01/01/2014	31/12/2014	100	100	0
275 RP 293-S TR RP 13 RN 95	% de avance fisico	82 77 0	01/01/2014	31/12/2014	100	100	0
276 RP 69 S TR MOISES VILLE - PALACIOS	% de avance fisico	82 91 0	01/01/2014	31/12/2014	100	100	0
278 RP 31S TR RP 92 RP 15	% de avance fisico	82 14 0	01/01/2014	31/12/2014	100	100	0
279 RP 8 S TR LA CHISPA RP 6 S	% de avance fisico	82 42 0	01/01/2014	31/12/2014	100	100	0
280 RP 6 S TR RP 8 S GODEKEN	% de avance fisico	82 995 0	01/01/2014	31/12/2014	100	100	0
281 RP 32 TR VILLA OCAMPO-PTO OCAM	% de avance fisico	82 49 0	01/01/2014	31/12/2014	100	100	0
292 RP 101-S TR CERES-LTE SGO DEL ESTERO	% de avance fisico	82 91 0	01/01/2014	31/12/2014	100	100	0
293 RP 23 TR VILLA TRINIDAD-LTE PROV CORD	% de avance fisico	82 91 0	01/01/2014	31/12/2014	100	100	0
294 RP 36 TR ROMANG VERA	% de avance fisico	82 995 0	01/01/2014	31/12/2014	100	100	0
296 RP 61 TR RP 1 RN11	% de avance fisico	82 995 0	01/01/2014	31/12/2014	100	100	0
300 RP 31-S TR PAR 4 ESQ RP93 Y ACC BERABE	% de avance fisico	82 14 0	01/01/2014	31/12/2014	100	100	0
305 RP 10 TR SARMIENTO - ELISA	% de avance fisico	82 70 0	01/01/2014	31/12/2014	100	100	0
306 RP 68 TR GRUTLY - HIPATIA	% de avance fisico	82 70 0	01/01/2014	31/12/2014	100	100	0
307 RP 50-S TR RP 70 -SAN JERONIMO NORTE	% de avance fisico	82 70 0	01/01/2014	31/12/2014	100	100	0
311 RP 4 - S TR RN 8 SAN EDUARDO	% de avance fisico	82 42 0	01/01/2014	31/12/2014	100	100	0
312 RP 13 TR CLUCELLAS RP 70	% de avance fisico	82 21 0	01/01/2014	31/12/2014	100	100	0
313 RP 42 S TR GALVEZ - SAN GENARO	% de avance fisico	82 105 0	01/01/2014	31/12/2014	100	100	0
318 RP 13 S TR LA VANGUARDIA-CNEL BOGADO	% de avance fisico	82 995 0	01/01/2014	31/12/2014	100	100	0
330 RP22 S TR La Vanguardia - Uranga	% de avance fisico	82 995 0	01/01/2014	31/12/2014	100	100	0



Proyecto: 32.0.1.0 - OBRAS DE MEJORA DE CALZADAS PAVIMENTADAS			Tipo: Proyecto Especifico			Unidad Ejecutora: DIR OBRAS		
Obra Actividad	Unidad de medida	Clasificación Geográfica	Fecha Inicio	Fecha Finaliz.	Pres. Inicial en Unidades Físicas	Pres. Vigente en Unidades Físicas	Devengado en Unidades Físicas	
3 RECONSTRUCCION DE BANQUINAS	% de avance físico	82 995 0	01/01/2014	31/12/2014	100	100	88	
4 OBRAS POR CONVENIOS CON MM YCC	% de avance físico	82 995 0	01/01/2014	31/12/2014	100	100	95	
5 REHAB. DE RUTAS PROV (BACHEO)	% de avance físico	82 995 0	01/01/2014	31/12/2014	100	100	95	
10 SEÑALAMIENTO DE RUTAS	% de avance físico	82 995 0	01/01/2014	31/12/2014	100	90	80	
148 RP 24-TR RP21-RN 9-ADECUAC HIDRAULICA	% de avance físico	82 84 0	01/01/2014	31/12/2014	100	0	0	
159 RP 20TR RN 19 ESMERALDA	% de avance físico	82 21 0	01/01/2014	31/12/2015	30	0	0	
165 RP 15 TR ARMONSTG RP 92	% de avance físico	82 7 0	01/01/2014	31/12/2014	100	100	0	
168 RP 13 TR EL TEBOL – LAS ROSAS	% de avance físico	82 995 0	01/01/2014	31/12/2014	100	100	0	
185 RP 20TR RN 19 STA CLARA DE SAGUIER	% de avance físico	82 21 0	01/01/2014	31/12/2015	10	10	0	
237 RP 83 S TR RN 11-LA GALLARETA	% de avance físico	82 133 0	01/01/2014	31/12/2014	100	100	0	
238 RP 13 TR S CRISTOBAL RN 34	% de avance físico	82 995 0	01/01/2014	31/12/2014	100	100	0	
261 RP 90 – TR ALCORTA RP 209 S	% de avance físico	82 995 0	18/04/2012	18/05/2014	25	40	40	
262 RP 90 TR STA TERESA-ALCORTA	% de avance físico	82 28 0	01/01/2014	31/12/2015	20	20	9	
295 RP 39 TR S. CRISTOBAL-VILLA TRINIDAD	% de avance físico	82 91 0	01/01/2014	31/12/2014	100	100	0	
299 RP 64 TR ACC COLONIA BELGRANO RP 10	% de avance físico	82 105 0	01/01/2014	31/12/2014	100	100	0	
301 RP 92 TR CASILDA ARTEAGA	% de avance físico	82 14 0	01/01/2014	31/12/2014	100	100	0	
302 RP 93 TR FIRMAT CHAÑAR LADEADO	% de avance físico	82 995 0	01/01/2014	31/12/2014	100	100	0	
314 RP 65 TR DIAZ MONJE	% de avance físico	82 105 0	01/01/2014	31/12/2015	10	1	0	
331 RP 25 TR RN A 012 RP 10 (La Cremería)	% de avance físico	82 119 0	01/01/2014	31/12/2014	100	100	100	

Proyecto: 33.0.1.0 - OBRAS DE MEJORA DE CALZADAS NAT EN RUTAS PROV			Tipo: Proyecto Especifico			Unidad Ejecutora: Reconversion Vial		
2 CALZADAS NATURALES	% de avance físico	82 995 0	01/01/2014	31/12/2014	100	90	80	
3 RECONSTRUCCION DE BANQUINAS	% de avance físico	82 995 0	01/01/2014	31/12/2014	100	100	90	
4 OBRAS POR CONVENIOS CON MM YCC	% de avance físico	82 995 0	01/01/2014	31/12/2014	100	100	100	
6 CONSORCIO CAMINEROS	% de avance físico	82 995 0	01/01/2014	31/12/2014	100	100	0	
10 SEÑALAMIENTO DE RUTAS	% de avance físico	82 995 0	01/01/2014	31/12/2014	100	0	0	
243 RP 2 TR LA LUCILA – VA SARALEGUI	% de avance físico	82 91 0	01/01/2014	31/12/2014	75	0	0	
287 RP 70-S TR RP 70 RP 67 MEJORADO	% de avance físico	82 21 0	01/01/2014	31/12/2014	100	0	0	
289 RP 56 S TR VERA PINTADO-LA CAMILA	% de avance físico	82 112 0	01/01/2014	31/12/2015	75	0	0	
290 RP 35 TR RP 2 PARALELO 28 MEJORADO	% de avance físico	82 77 0	01/01/2014	31/12/2014	100	100	0	
291 RP 72 S TR LA BRAVA CACIQUE ARICAQUIN	% de avance físico	82 98 0	01/01/2014	31/12/2014	100	100	0	
297 RP 71 S TR COLONIA ROSA RP 39	% de avance físico	82 91 0	01/01/2014	31/12/2015	35	0	0	
298 RP 93 S TR RN 11 LA NEVADA MEJORADO	% de avance físico	82 112 0	01/01/2014	31/12/2014	100	100	0	
303 RP 16 S TR SAN JOSE DE LA ESQUINA	% de avance físico	82 995 0	01/01/2014	31/12/2015	35	0	0	

Proyecto: 34.0.1.0 - RED VIAL COMUNAL DE LA PROVINCIA			Tipo: Proyecto Especifico			Unidad Ejecutora: RECONVERSION VIAL		
5 OBRAS POR CONVENIOS LEY 4908	% de avance físico	82 995 0	01/01/2014	31/12/2014	100	100	100	
55 AV. CIRCUNVALACION DE GALVEZ	% de avance físico	82 105 0	01/01/2014	31/12/2014	100	100	0	
119 ACCESO A VERA DESDE R.P.3	% de avance físico	82 133 0	16/01/2012	31/01/2014	0	1	1	
211 ACC. NORTE A SANTO TOME	% de avance físico	82 63 0	01/01/2014	31/12/2014	100	65	15	
266 COLECTORA ESTE AP 01 TR ROSARIO	% de avance físico	82 995 0	01/01/2014	31/12/2014	100	100	0	
282 ACC TRANS PESADO Z AVELLANEDA	% de avance físico	82 49 0	01/01/2014	31/12/2014	100	100	0	
339 MANTENIMIENTO RED VIAL COMUNAL	% de avance físico	82 995 0	01/01/2014	31/12/2014	100	100	0	

Proyecto: 35.0.1.0 - PUENTES PROVINCIALES			Tipo: Proyecto Específico			Unidad Ejecutora: DIR OBRAS		
Obra Actividad	Unidad de medida	Clasificación Geográfica	Fecha Inicio	Fecha Finaliz.	Pres. Inicial en Unidades Físicas	Pres. Vigente en Unidades Físicas	Devengado en Unidades Físicas	
11 RP 1 PTE SOBRE ARROYO LEYES	% de avance físico	82 63 0	01/01/14	31/12/14	100	100	0	
133 PROTEC DE LA DEF. C. INUND. RIO	% de avance físico	82 63 0	01/10/08	31/01/14	0	1	1	
161 Rp 91 - SERODINO - LA RIBERA	% de avance físico	82 56 0	01/01/14	31/12/15	30	30	1	
283 RP 73 TR RP 60 RP 1 PTE SALADILLA	% de avance físico	82 995 0	01/01/14	31/12/14	100	100	0	
284 RP 32 TR S VICENTE-PTO OCAMPO	% de avance físico	82 49 0	01/01/14	31/12/14	100	100	0	
285 RP 55 S TR RP 60 RN 11 P SALADILLA	% de avance físico	82 995 0	01/01/14	31/12/15	40	40	0	
315 RP 13 LTE DPTO 9 DE JULIO S CRIS	% de avance físico	82 995 0	01/01/14	31/12/14	100	100	0	
322 RP 26 S TR RN 9 LOPEZ RIO CARC.	% de avance físico	82 995 0	01/01/14	31/12/15	30	6	1	
329 PUENTE EN AV. S MARTIN-PTO S.M	% de avance físico	82 119 0	01/01/14	31/12/14	100	100	100	
332 RP 3 -PTE S/RIO CAÑADA OMBU	% de avance físico	82 133 0	01/01/14	31/12/15	40	20	0	
333 RP 38-PTE S/RIO SALADO	% de avance físico	82 995 0	01/01/14	31/12/15	40	40	0	
334 MANTENIMIENTO AMPL DE PUENTE	% de avance físico	82 995 0	01/01/14	31/12/14	100	100	20	


Proyecto: 36.0.1.0 - ACCESO A PEQUEÑAS LOC PROVINCIALES			Tipo: Proyecto Específico			Unidad Ejecutora: RECONVERSION VIAL		
277 -RP 96 - S TR RP 40 RP 3	% de avance físico	82 995 0	01/01/14	31/12/14	100	100	0	
286 ACC A S. BERNARDO	% de avance físico	82 77 0	01/01/14	31/12/14	100	100	0	
304 RP 43 S TR TRAILL RN 34	% de avance físico	82 126 0	01/01/14	31/12/14	100	0	0	
316 RP 22 S TR GRAL GELLY CDA RICA	% de avance físico	82 28 0	01/01/14	31/12/14	100	100	0	
323 RP 15 TR SAN FRANC STA FE RN 8	% de avance físico	82 42 0	01/01/14	31/12/15	50	0	0	
324 RP 75 S TR MONTEFIORE RP 17	% de avance físico	82 995 0	01/01/14	31/12/15	35	0	0	
326 RP 2S ACC A LAZZARINO	% de avance físico	82 42 0	01/01/14	31/12/14	100	0	0	
327 RP 67 S ACC A STA MARIA NORTE	% de avance físico	82 70 0	01/01/14	31/12/15	25	0	0	
328 RP 82 S ACC CAMPO ANDINO	% de avance físico	82 63 0	01/01/14	31/12/15	35	0	0	
336 OBRAS VARIAS DE ACCESO A PEQ	% de avance físico	82 995 0	01/01/14	31/12/15	100	0	0	


  

Proyecto: 37.0.1.0 - PUERTOS Y AEROPUERTOS PROVINCIALES			Tipo: Proyecto Específico			Unidad Ejecutora: DIR OBRAS		
170 RP 10 TR RP 25 ALDAO	% de avance físico	82 119 0	01/01/14	31/12/15	20	1	0	
205 ACC AREA PORTUARIA TIMBUES	% de avance físico	82 119 0	01/01/14	31/12/15	20	1	0	
325 PROLONGACION RP 10 S LORENZO	% de avance físico	82 119 0	01/01/14	31/12/14	100	100	0	

Proyecto: 38.0.1.0 - OBRAS DE AMPLIACION Y MEJORAMIENTO DE SEG VIAL			Tipo: Proyecto Específico			Unidad Ejecutora: RECONVERSION VIAL		
9 SEGURIDAD VIAL	% de avance físico	82 995 0	01/01/14	31/12/14	100	100	25	
115 RP 1 TR RN 168 RINCON	% de avance físico	82 63 0	30/04/12	30/06/14	15	12	10	
207 AV. OVIDIO LAGOS-ROSARIO	% de avance físico	82 84 0	05/04/12	30/04/14	80	100	100	
308 RP 70TR RECREO - ESPERANZA	% de avance físico	82 995 0	01/01/14	31/12/14	100	100	0	
309 RP 70 CIRC ESPERANZA	% de avance físico	82 70 0	01/01/14	31/01/14	100	100	0	
310 RP 6 CIRC. SCC Y SCS	% de avance físico	82 70 0	01/01/14	31/12/14	100	100	0	
335 RP 10 - TR AP 01-RN 11	% de avance físico	82 995 0	01/01/14	31/12/14	100	100	0	
337 RP 21 - TR VILLA GOB - ALVEAR	% de avance físico	82 84 0	01/01/14	31/12/15	25	100	1	

  
 ROSA JUNCOS  
 Jefa División (Int.)  
 Div. Gen. de Finanzas y Presupuesto  
 D. PV

  
 DIRECTOR GENERAL DE ADMINISTRACION  
 C. ALVAREZ MARIANA OBERMANN de GHISOLE  
 Jefa División de Coordinación y Despliegue  
 División de Finanzas y Presupuesto  
 D. PV



**EJECUCION DEL PRESUPUESTO DE GASTOS POR UNIDADES FISICAS**

Al 31/12/2014


Entidad: 602 - Vivienda		S.A.F.: 1 - Vivienda						
Proyecto: 1.0. 1. 0. - REP. EDIF. SEDES DPVU			Tipo: Proyecto Especifico			Unidad Ejecutora: D.P.V.U.		
Obra Actividad	Unidad de medida	Clasificación Geográfica	Fecha Inicio	Fecha Finaliz.	Pres. Inicial en Unidades Físicas	Pres. Vigente en Unidades Físicas	Devengado en Unidades Físicas	
0 Rep. Edif Sedes DPVU	% de avance fisico	82 63 0	01/01/2014	31/12/2014	100	0	0	
0 Rep. Edif Sedes DPVU	% de avance fisico	82 84 0	01/01/2014	31/12/2014	100	0	0	

Proyecto: 16. 1. 1. 0. - ACCION DIRECTA - EMPRESAS			Tipo: Proyecto Especifico			Unidad Ejecutora: D.P.V.U.		
2 750 VIVIENDAS	% de avance fisico	82 7 0	02/01/2013	31/12/2014	47	47	47	
2 750 VIVIENDAS	% de avance fisico	82 14 0	01/06/2011	31/12/2014	48	48	48	
2 750 VIVIENDAS	% de avance fisico	82 21 0	01/01/2014	31/12/2014	100	100	100	
2 750 VIVIENDAS	% de avance fisico	82 42 0	03/02/2011	31/12/2014	43	43	43	
2 750 VIVIENDAS	% de avance fisico	82 49 0	01/04/2011	31/12/2016	23	23	23	
2 750 VIVIENDAS	% de avance fisico	82 56 0	01/03/2011	31/12/2016	22	22	22	
2 750 VIVIENDAS	% de avance fisico	82 63 0	03/10/2011	31/12/2016	44	44	44	
2 750 VIVIENDAS	% de avance fisico	82 70 0	01/02/2011	31/12/2016	60	60	60	
2 750 VIVIENDAS	% de avance fisico	82 77 0	01/01/2014	31/12/2016	39	39	39	
2 750 VIVIENDAS	% de avance fisico	82 84 0	01/09/2011	31/12/2014	42	42	42	
2 750 VIVIENDAS	% de avance fisico	82 91 0	01/01/2014	31/12/2016	74	74	74	
2 750 VIVIENDAS	% de avance fisico	82 98 0	01/01/2014	31/12/2016	28	28	28	
2 750 VIVIENDAS	% de avance fisico	82 105 0	01/05/2012	31/12/2016	45	45	45	
2 750 VIVIENDAS	% de avance fisico	82 119 0	01/01/2014	31/12/2014	100	100	90	
2 750 VIVIENDAS	% de avance fisico	82 126 0	01/05/2012	31/12/2014	90	90	80	

Proyecto: 16. 2. 1. 0. - POR ADMINISTRACION MUNICIPAL			Tipo: Proyecto Especifico			Unidad Ejecutora: D.P.V.U.		
2 394 VIVIENDAS	% de avance fisico	82 7 0	01/01/2014	31/12/2014	63,00	63,00	63	
2 394 VIVIENDAS	% de avance fisico	82 28 0	01/01/2014	31/12/2014	94,00	94,00	55	
2 394 VIVIENDAS	% de avance fisico	82 42 0	01/01/2014	31/12/2014	91,00	91,00	60	
2 394 VIVIENDAS	% de avance fisico	82 56 0	01/01/2014	31/12/2014	100,00	100,00	20	
2 394 VIVIENDAS	% de avance fisico	82 77 0	01/01/2014	31/12/2014	44,00	44,00	93	
2 394 VIVIENDAS	% de avance fisico	82 98 0	01/01/2014	31/12/2014	80,00	80,00	70	
2 394 VIVIENDAS	% de avance fisico	82 112 0	01/01/2014	31/12/2014	71,00	71,00	50	
2 394 VIVIENDAS	% de avance fisico	82 133 0	01/01/2014	31/12/2014	77,00	77,00	60	



C.P.N. VERONICA ESTENOZ  
COORDINADORA  
Coordinación de Planeación y Presupuesto  
Secretaría de Estado del Habitat



CPN RAUL ESTEBAN BASSI  
Director General de  
Administración a/c  
D.P.V. y U.

Proyecto: 16. 3. 1. 0. - POR ADMINISTRACION COMUNAL			Tipo: Proyecto Especifico			Unidad Ejecutora: D.P.V.U.		
Obra Actividad	Unidad de medida	Clasificación Geográfica	Fecha Inicio	Fecha Finaliz.	Pres. Inicial en Unidades Físicas	Pres. Vigente en Unidades Físicas	Devengado en Unidades Físicas	
2 731 VIVIENDAS	% de avance fisico	82 7 0	01/01/2014	31/12/2014	67,00	67,00	67	
2 731 VIVIENDAS	% de avance fisico	82 14 0	01/01/2014	31/12/2014	67,00	67,00	67	
2 731 VIVIENDAS	% de avance fisico	82 21 0	01/01/2014	31/12/2014	43,00	43,00	43	
2 731 VIVIENDAS	% de avance fisico	82 28 0	01/01/2014	31/12/2014	57,00	57,00	57	
2 731 VIVIENDAS	% de avance fisico	82 42 0	01/01/2014	31/12/2014	42,00	42,00	42	
2 731 VIVIENDAS	% de avance fisico	82 49 0	01/01/2014	31/12/2014	100,00	100,00	90	
2 731 VIVIENDAS	% de avance fisico	82 56 0	01/01/2014	31/12/2014	65,00	65,00	60	
2 731 VIVIENDAS	% de avance fisico	82 63 0	01/01/2014	31/12/2014	55,00	55,00	55	
2 731 VIVIENDAS	% de avance fisico	82 70 0	01/01/2014	31/12/2014	64,00	64,00	64	
2 731 VIVIENDAS	% de avance fisico	82 84 0	01/01/2014	31/12/2014	82,00	82,00	82	
2 731 VIVIENDAS	% de avance fisico	82 91 0	01/01/2014	31/12/2014	57,00	57,00	57	
2 731 VIVIENDAS	% de avance fisico	82 105 0	01/01/2014	31/12/2014	67,00	67,00	67	
2 731 VIVIENDAS	% de avance fisico	82 112 0	01/01/2014	31/12/2014	60,00	60,00	60	
2 731 VIVIENDAS	% de avance fisico	82 119 0	01/01/2014	31/12/2014	46,00	46,00	46	
2 731 VIVIENDAS	% de avance fisico	82 126 0	01/01/2014	31/12/2014	42,00	42,00	42	

Proyecto: 17. 0. 1. 0. - PREST.CONST.VDAS.,INF.,EQUIP.Y COMP.TIERRAS			Tipo: Proyecto Especifico			Unidad Ejecutora: D.P.V.U.		
0 PREST.CONST.VIV.INF.Y C.TIERRAS	% de avance fisico	82 7 0	01/01/2014	31/12/2014	62	62	30	
0 PREST.CONST.VIV.INF.Y C.TIERRAS	% de avance fisico	82 14 0	01/01/2014	31/12/2014	45	45	45	
0 PREST.CONST.VIV.INF.Y C.TIERRAS	% de avance fisico	82 21 0	01/01/2014	31/12/2014	42	42	42	
0 PREST.CONST.VIV.INF.Y C.TIERRAS	% de avance fisico	82 28 0	01/01/2014	31/12/2014	52	52	43	
0 PREST.CONST.VIV.INF.Y C.TIERRAS	% de avance fisico	82 35 0	01/01/2014	31/12/2014	65	65	50	
0 PREST.CONST.VIV.INF.Y C.TIERRAS	% de avance fisico	82 42 0	01/01/2014	31/12/2014	46	46	46	
0 PREST.CONST.VIV.INF.Y C.TIERRAS	% de avance fisico	82 49 0	01/01/2014	31/12/2014	54	54	45	
0 PREST.CONST.VIV.INF.Y C.TIERRAS	% de avance fisico	82 56 0	01/01/2014	31/12/2014	50	50	40	
0 PREST.CONST.VIV.INF.Y C.TIERRAS	% de avance fisico	82 63 0	01/01/2014	31/12/2014	42	42	42	
0 PREST.CONST.VIV.INF.Y C.TIERRAS	% de avance fisico	82 70 0	01/01/2014	31/12/2014	49	49	49	
0 PREST.CONST.VIV.INF.Y C.TIERRAS	% de avance fisico	82 77 0	01/01/2014	31/12/2014	64	64	64	
0 PREST.CONST.VIV.INF.Y C.TIERRAS	% de avance fisico	82 84 0	01/01/2014	31/12/2014	53	53	53	
0 PREST.CONST.VIV.INF.Y C.TIERRAS	% de avance fisico	82 91 0	01/01/2014	31/12/2014	44	44	44	
0 PREST.CONST.VIV.INF.Y C.TIERRAS	% de avance fisico	82 98 0	01/01/2014	31/12/2014	50	50	50	
0 PREST.CONST.VIV.INF.Y C.TIERRAS	% de avance fisico	82 105 0	01/01/2014	31/12/2014	48	48	48	
0 PREST.CONST.VIV.INF.Y C.TIERRAS	% de avance fisico	82 112 0	01/01/2014	31/12/2014	41	41	41	
0 PREST.CONST.VIV.INF.Y C.TIERRAS	% de avance fisico	82 119 0	01/01/2014	31/12/2014	55	55	50	
0 PREST.CONST.VIV.INF.Y C.TIERRAS	% de avance fisico	82 126 0	01/01/2014	31/12/2014	43	43	20	
0 PREST.CONST.VIV.INF.Y C.TIERRAS	% de avance fisico	82 133 0	01/01/2014	31/12/2014	52	52	30	



Proyecto: 17. 0. 2. 0. - PREST/PROG.FED.MEJORAMIENTO 10500 VDAS			Tipo: Proyecto Específico				Unidad Ejecutora: D.P.V.U.		
Obra Actividad	Unidad de medida	Clasificación Geográfica	Fecha Inicio	Fecha Finaliz.	Pres. Inicial en Unidades Físicas	Pres. Vigente en Unidades Físicas	Devengado en Unidades Físicas		
0 PROG.FED.MEJORAM. 10.500 VDAS	% de avance fisico	82 7 0	01/01/2014	31/12/2014	100	0	0		
0 PROG.FED.MEJORAM. 10.500 VDAS	% de avance fisico	82 14 0	01/01/2014	31/12/2014	100	0	0		
0 PROG.FED.MEJORAM. 10.500 VDAS	% de avance fisico	82 21 0	01/01/2014	31/12/2014	100	0	0		
0 PROG.FED.MEJORAM. 10.500 VDAS	% de avance fisico	82 28 0	01/01/2014	31/12/2014	100	0	0		
0 PROG.FED.MEJORAM. 10.500 VDAS	% de avance fisico	82 42 0	01/01/2014	31/12/2014	100	0	0		
0 PROG.FED.MEJORAM. 10.500 VDAS	% de avance fisico	82 49 0	01/01/2014	31/12/2014	100	0	0		
0 PROG.FED.MEJORAM. 10.500 VDAS	% de avance fisico	82 63 0	01/01/2014	31/12/2014	100	0	0		
0 PROG.FED.MEJORAM. 10.500 VDAS	% de avance fisico	82 84 0	01/01/2014	31/12/2014	100	0	0		
0 PROG.FED.MEJORAM. 10.500 VDAS	% de avance fisico	82 91 0	01/01/2014	31/12/2014	100	0	0		
0 PROG.FED.MEJORAM. 10.500 VDAS	% de avance fisico	82 98 0	01/01/2014	31/12/2014	100	0	0		
0 PROG.FED.MEJORAM. 10.500 VDAS	% de avance fisico	82 119 0	01/01/2014	31/12/2014	100	0	0		
0 PROG.FED.MEJORAM. 10.500 VDAS	% de avance fisico	82 126 0	01/01/2014	31/12/2014	100	0	0		

Proyecto: 17. 0. 3. 0. - PRESTAMOS HIPOTECARIOS INDIVIDUALES			Tipo: Proyecto Específico				Unidad Ejecutora: D.P.V.U.		
0 PREST.HIPOTEC.INDIVIDUALES	% de avance fisico	82 7 0	01/01/2014	31/12/2014	63	63	63		
0 PREST.HIPOTEC.INDIVIDUALES	% de avance fisico	82 21 0	01/01/2014	31/12/2014	69	69	69		
0 PREST.HIPOTEC.INDIVIDUALES	% de avance fisico	82 28 0	01/01/2014	31/12/2014	59	59	59		
0 PREST.HIPOTEC.INDIVIDUALES	% de avance fisico	82 42 0	01/01/2014	31/12/2014	74	74	74		
0 PREST.HIPOTEC.INDIVIDUALES	% de avance fisico	82 49 0	01/01/2014	31/12/2014	53	53	53		
0 PREST.HIPOTEC.INDIVIDUALES	% de avance fisico	82 63 0	01/01/2014	31/12/2014	56	56	56		
0 PREST.HIPOTEC.INDIVIDUALES	% de avance fisico	82 84 0	01/01/2014	31/12/2014	56	56	56		
0 PREST.HIPOTEC.INDIVIDUALES	% de avance fisico	82 119 0	01/01/2014	31/12/2014	40	40	40		

Proyecto: 19. 1. 1. 0. - ACCION DIRECTA - EMPRESAS			Tipo: Proyecto Específico				Unidad Ejecutora: D.P.V.U.		
1 10.000 VIVIENDAS	% de avance fisico	82 42 0	01/01/2014	31/12/2014	52,00	52	0,4		
1 10.000 VIVIENDAS	% de avance fisico	82 63 0	01/01/2014	31/12/2014	73,00	73	0,5		
1 10.000 VIVIENDAS	% de avance fisico	82 84 0	01/01/2014	31/12/2014	48,00	48	0,48		
1 10.000 VIVIENDAS	% de avance fisico	82 105 0	01/01/2014	31/12/2014	97,00	97	0,55		

Proyecto: 21. 1. 1. 0. - ACCION DIRECTA - EMP			Tipo: Proyecto Específico				Unidad Ejecutora: D.P.V.U.		
1 21.000 Viviendas	% de avance fisico	82 84 0	01/01/2014	31/12/2014	43,00	43	36		

Proyecto: 22. 0. 1. 0. -CONST. VDAS. NUC. BAS.			Tipo: Proyecto Especifico			Unidad Ejecutora: D.P.V.U.		
Obra Actividad	Unidad de medida	Clasificación Geográfica	Fecha Inicio	Fecha Finaliz.	Pres. Inicial en Unidades Físicas	Pres. Vigente en Unidades Físicas	Devengado en Unidades Físicas	
0 CONST. VDAS. NUC. B	% de avance físico	82 996 0	01/01/2014	31/12/2014	97	97	0	
Proyecto: 23. 0. 1. 0. - REV. URB.B° D.P.V.y U.			Tipo: Proyecto Especifico			Unidad Ejecutora: D.P.V.U.		
0 REV. URB. B° D.P.V. Y U.	% de avance físico	82 996 0	01/01/2014	31/12/2014	100	100	34	
Proyecto: 24. 0. 1. 0. - Obras por Convenios			Tipo: Proyecto Especifico			Unidad Ejecutora: D.P.V.U.		
1 PISO DPTIVO FLOTANTE ATL CASILD.	% de avance físico	82 14 0	01/01/2014	31/12/2014	100	100	0	
2 CONVENIOS VARIO	% de avance físico	82 996 0	01/01/2014	31/12/2014	83	83	77	

.....  
DIRECTOR GENERAL DE ADMINISTRACION

*Verónica Estenoz*

C.P.N. VERONICA ESTENOZ  
COORDINADORA S/C  
Coordinación de Programación y Presupuesto  
D.P.V. y U.  
Secretaría de Estado del Habitat

*Esteban Passi*  
C.P.N. ESTEBAN PASSI  
Director General de  
Administración S/C  
D.P.V. y U.

**EJECUCION DEL PRESUPUESTO DE GASTOS POR UNIDADES FISICAS**  
 Al 31/12/2014

Entidad: 603 – Aeropuerto Rosario		S.A.F.: 1 – Aeropuerto Rosario							
Proyecto: 16.0.1.0. - Remodelación y Mejoras Aeropuerto				Tipo: Proyecto Especifico		Unidad Ejecutora: Serv. Administración			
Obra Actividad	Unidad de medida	Clasificación Geográfica			Fecha Inicio	Fecha Finaliz.	Pres. Inicial en Unidades Físicas	Pres. Vigente en Unidades Físicas	Devengado en Unidades Físicas
35 Refacc y Rem Aeroestacion 2014	% de avance físico	82	84	0	01/01/14	31/12/14	100	100	100
36 Obras relativas al Sector Operario	% de avance físico	82	84	0	01/01/14	31/12/14	100	100	100

Proyecto: 16.0.2.0. - Constr. Nueva Estación Meteorológica AIR		Tipo: Proyecto Especifico			Unidad Ejecutora: Serv. Administración				
Obra Actividad	Unidad de medida	Clasificación Geográfica			Fecha Inicio	Fecha Finaliz.	Pres. Inicial en Unidades Físicas	Pres. Vigente en Unidades Físicas	Devengado en Unidades Físicas
0 Const Nva Est Meteorológica AIR	% de avance físico	82	84	0	06/03/2014	31/12/2014		100	100

  
 CPN MARIA SUSANA MARTINEZ  
 DIRECTOR GENERAL DE ADMINISTRACION  
 AEROPUERTO INTERNACIONAL ROSARIO



**EJECUCION DEL PRESUPUESTO DE GASTOS POR UNIDADES FISICAS**

Al 31/12/2014

Entidad: 604 – ENRESS		S.A.F.: 1 – ENRESS					
Proyecto: 16. 0. 1. 0. - OBRAS DE AMP. Y REM.			Tipo: Proyecto Especifico		Unidad Ejecutora: DIRECTORIO ENRESS		
Obra Actividad	Unidad de medida	Clasificación Geográfica	Fecha Inicio	Fecha Finaliz.	Pres. Inicial en Unidades Físicas	Pres. Vigente en Unidades Físicas	Devengado en Unidades Físicas
2003 MEJORA LAB. ROSARIO	m2 en construcción	82 84 0	15/10/13	31/12/14	71	71	0

.....  
DIRECTOR GENERAL DE ADMINISTRACION

C.P.N. JOSÉ OMAR LAZAMIDAD  
GERENTE DE ADMINISTRACION  
Ente Regulador de Servicios Sanitarios