

EJECUCION DEL PRESUPUESTO DE GASTOS POR UNIDADES FISICAS

Al 31/12/2014

Institución: 21 – Ministerio de Justicia y S.A.F.: 1 –Ministerio de Justicia (DGA)							
Proyecto: 1. 0. 1. 0. -Desarrollo Informático Tecnológico			Tipo: Obra		Unidad Ejecutora: Sistema de Transformación del Sistema Penal		
Obra Actividad	Unidad de medida	Clasificación Geográfica	Fecha Inicio	Fecha Finaliz.	Pres. Inicial en Unidades Físicas	Pres. Vigente en Unidades Físicas	Devengado en Unidades Físicas
51 Desarrollo Tec. Sec. Transf. Reforma Penal	porcentaje de avance físico	82 63 0	08/11/13	31/12/15	-	46,85%	41,35%

SUSANA L. PERIN
COORD. PRESUP. Y CONTAB.
Ministerio Justicia y Derechos Humanos

C.P.N. CARLOS A. ASENSIO
SUBDIRECTOR GENERAL A/C
Dirección General de Administración
Ministerio de Justicia y Derechos Humanos

EJECUCION DEL PRESUPUESTO DE GASTOS POR UNIDADES FISICAS

Al 31/12/2014

Institución: 21 – Ministerio de Justicia y S.A.F.: 2 –Registro Nacional de las Personas							
Proyecto: 19. 0. 1. 0. - Construcciones			Tipo: Obra		Unidad Ejecutora: Dirección Provincial del Registro Civil		
Obra Actividad	Unidad de medida	Clasificación Geográfica	Fecha Inicio	Fecha Finaliz.	Pres. Inicial en Unidades Físicas	Pres. Vigente en Unidades Físicas	Devengado en Unidades Físicas
51 Edificio RC Villa Constitución	porcentaje de avance físico	82 28 349	01/01/15	31/12/15	-	100%	-

SUSANA L. PERIN
 COORD. PRESUP. Y CONTAB. -
 Ministerio Justicia y Derechos Humanos

C.P.N. CARLOS A. ASENSIO
 SUBDIRECTOR GENERAL A/C
 Dirección General de Administración
 Ministerio de Justicia y Derechos Humanos

EJECUCION DEL PRESUPUESTO DE GASTOS POR UNIDADES FISICAS
Al 31/12/2014


Institución: 22 – Ministerio de Seguridad S.A.F.: 1 – Ministerio de Seguridad (DGA)

Proyecto: 1. 0. 1. 0. -Obras del Programa 17			Tipo: Proyecto Especifico			Unidad Ejecutora: Servicio penitenciario		
Obra Actividad	Unidad de medida	Clasificación Geográfica	Fecha Inicio	Fecha Finaliz.	Pres. Inicial en Unidades Físicas	Pres. Vigente en Unidades Físicas	Devengado en Unidades Físicas	
56 Construc. Sector Gob y Nav.	% Avance fisico	82 84 0	01/10/13	31/12/14	94	18	0	
57 Obras Menores en distintas Unid. Peinit.	% Avance fisico	82 63 0	01/01/14	31/12/14		100	0	

Proyecto: 1. 0. 2. 0. -SISTEMA VIDEO VIGILANCIA URBANA			Tipo: Proyecto Especifico			Unidad Ejecutora: Policía		
Obra Actividad	Unidad de medida	Clasificación Geográfica	Fecha Inicio	Fecha Finaliz.	Pres. Inicial en Unidades Físicas	Pres. Vigente en Unidades Físicas	Devengado en Unidades Físicas	
0 Sistema video vigilancia urbana	% Avance fisico	82 63 0	01/01/13	31/12/14	19	55	55	

Proyecto: 1. 0. 3. 0. -OBRAS DEL PROGRAMA 16			Tipo: Proyecto Especifico			Unidad Ejecutora: Policía		
Obra Actividad	Unidad de medida	Clasificación Geográfica	Fecha Inicio	Fecha Finaliz.	Pres. Inicial en Unidades Físicas	Pres. Vigente en Unidades Físicas	Devengado en Unidades Físicas	
53 Refuncionalizacion integral alcaldas	% Avance fisico	82 84 0	01/07/13	31/12/14	97	97	6,97	
54 Reparación Pilares Medianera Sur M.S.		82 63 0	A iniciar ejer/2015				0	
56 Obras Menores Cent. Territ. Denuncias	% Avance fisico	82 63 0	01/01/14	31/12/14		100	4,7	
57 Obras Menores Sec Delitos Complejos			A iniciar ejer/2015				0	



GEORKA A. TAZMIN
Coordinadora Gral. Contable
Dirección Gral. de Administración
MINISTERIO DE SEGURIDAD


C.F.N. BEDINI JOSE CARLOS
Director Gral. de Administración
MINISTERIO DE SEGURIDAD

EJECUCION DEL PRESUPUESTO DE GASTOS POR UNIDADES FISICAS

Al 31/12/2014

Proyecto: 17. 0. 1. 0. -REFACCIONES UNIDADES PENITENC. DE LA PCIA.			Tipo: Proyecto Especifico		Unidad Ejecutora: Servicio penitenciario		
Obra Actividad	Unidad de medida	Clasificación Geográfica	Fecha Inicio	Fecha Finaliz.	Pres. Inicial en Unidades Físicas	Pres. Vigente en Unidades Físicas	Devengado en Unidades Físicas
0 Refacciones Unidades Penitenc. De la Pcia	% Avance fisico	82 996 0	01/01/14	31/12/14	100		100


MARIO J. SUBALCAZAR, MARIO J.
SUB ALC (TC)
 Director de Construcciones
 e Infraestructuras Penitenciarias




NORBERTO D. CUEVAS
 PREFECTO (CG)
 DE ADMINISTRACION

EJECUCION DEL PRESUPUESTO DE GASTOS POR UNIDADES FISICAS

Al 31/12/2014

Institución: 22 – Ministerio de Seguridad S.A.F.: 7 –Fdo Seg y Prev L13297

Proyecto: 2. 0. 1. 0. -Proyectos de Inversión Tipo: Unidad Ejecutora:

Obra Actividad	Unidad de medida	Clasificación Geográfica	Fecha Inicio	Fecha Finaliz.	Pres. Inicial en Unidades Físicas	Pres. Vigente en Unidades Físicas	Devengado en Unidades Físicas
51 Refun. Salas para sist de videovig	% Avance fisico	82 63 0	02/09/13	15/09/14		100	100
52 Refun salas videovig Rosario	% Avance fisico	82 84 0	10/03/14	30/06/14		100	100
53 Reparación Natatorio Zona Sur Rosario	% Avance fisico	82 63 0	14/02/14	30/09/14		100	100
54 Refacción Laboratorios Forenses y Criminal	% Avance fisico	82 63 0	23/06/14	15/09/15		100	30
56 Adecuación edilicia ctro terr. Denuncias	% Avance fisico	82 84 0	17/02/14	30/07/14		100	100
57 Constr sector gob y naves alcaldia	% Avance fisico	82 63 0	09/04/14	29/03/15		100	34
58 refacc. Grales subcria. 2Da rosario	% Avance fisico	82 84 0	0 A iniciar ejer 2015			100	0
59 Refacc Edil Comisaría 27 Rosario	% Avance fisico	82 84 0	08/09/14	03/12/14		100	60
60 Refacc Subdria 4ta Piñero- Rosario	% Avance fisico	82 84 0	0 A iniciar ejer 2015			100	0
61 Refacc Cria 26ta Villa Gob Galvez-Rosario	% Avance fisico	82 84 0	11/09/14	06/12/14		100	80
62 Refacc Cria 16ta Rosario	% Avance fisico	82 84 0	08/09/14	03/12/14		100	90
63 Adec Edil comisaría 10ma Rosario	% Avance fisico	82 84 0	11/09/14	03/12/14		100	50
64 Adec Edil Comisaría 5ta Rosario	% Avance fisico	82 84 0	30/09/14	30/12/14		100	50
65 Demolición Edificios Div Comisarias	% Avance fisico	82 996 0	0 A iniciar ejer 2015			100	0
66 Demol y Construc Tanque agua U.R.XIX	% Avance fisico	82 133 0	0 A iniciar ejer 2015			100	0
67 Refacc Edil Alcaldia U.R.IV Casilda	% Avance fisico	82 84 0	11/12/14	03/03/15		100	20


GLORIA A. JAZMÍN
 Coordinadora Gral. Contable
 Dirección Gral. de Administración
 MINISTERIO DE SEGURIDAD


 C.P.N. BEDINI JOSÉ CARLOS
 Director Gral. de Administración
 MINISTERIO DE SEGURIDAD

EJECUCION DEL PRESUPUESTO DE GASTOS POR UNIDADES FISICAS

Al 31/12/2014

Institución: 30 – Producción		S.A.F.: 1 – Producción DGA					
Proyecto: 16.0.1.0 PUESTA EN VALOR CENTROS OP. EXPERIMENTALES			Tipo: Proyecto Especifico		Unidad Ejecutora: SEC. DEL SIST. AGROP.		
Obra Actividad	Unidad de medida	Clasificación Geográfica	Fecha Inicio	Fecha Finaliz.	Pres. Inicial en Unidades Físicas	Pres. Vigente en Unidades Físicas	Devengado en Unidades Físicas
2 Centro Op. Exp. Las Gamas	% avance fisico	82 133 0	01/03/2014	30/12/2014	100	100	0

Proyecto: 1.0.1.0 REMODELACIONES EN SEDE CENTRAL		Tipo: Proyecto Central		Unidad Ejecutora: SUB. COORD. TEC. Y ADM. FCIERA.			
Obra Actividad	Unidad de medida	Clasificación Geográfica	Fecha Inicio	Fecha Finaliz.	Pres. Inicial en Unidades Físicas	Pres. Vigente en Unidades Físicas	Devengado en Unidades Físicas
1 Remodelación Sede Central	% avance fisico	82 63 0	01/09/2014	30/12/2014	-	100	0


N. VIVIANA MARINI
 Directora Gen. de Administración
 Ministerio de la Producción

.....
 DIRECTOR GENERAL DE ADMINISTRACION

EJECUCION DEL PRESUPUESTO DE GASTOS POR UNIDADES FISICAS
Al 31/12/2014

Institución: 36 – Economía		S.A.F.: 2 – PROMUDI – Fdo Mun Inv					
Proyecto: 19.0.5.0 Ley 12064 – Modificación Promudi			Tipo: Proyecto Específico		Unidad Ejecutora: D.G. Promudi		
Obra Actividad	Unidad de medida	Clasificación Geográfica	Fecha Inicio	Fecha Finaliz.	Pres. Inicial en Unidades Físicas	Pres. Vigente en Unidades Físicas	Devengado en Unidades Físicas
51 Extenc. Planta Baja Promudi	% avance fisico	82 63 0	01/03/2014	31/05/2014	100	100	100



C.P.N. NATALIA PAOLA ZILLI
ASISTENTE PROFESIONAL
Programa Municipal de Inversiones
MINISTERIO DE ECONOMÍA



C.P.N. JOSE MASFONS
Director General
Programa Municipal de Inversiones
MINISTERIO DE ECONOMÍA

.....
DIRECTOR GENERAL DE ADMINISTRACION

EJECUCION DEL PRESUPUESTO DE GASTOS POR UNIDADES FISICAS

Al 31/12/2014

Institución: 36 – Economía		S.A.F.: 6– Fondo Municipal de Inversiones – PRODISM					
Proyecto: 19.0.8.0 Proyecto de Infraestructura Provincial			Tipo: Proyecto Especifico		Unidad Ejecutora: D.G. Promudi		
Obra Actividad	Unidad de medida	Clasificación Geográfica	Fecha Inicio	Fecha Finaliz.	Pres. Inicial en Unidades Físicas	Pres. Vigente en Unidades Físicas	Devengado en Unidades Físicas
51 Obras Varias	% avance fisico	82 996 0	02/01/2014	30/12/2014	100	26	20



C.P.N. NATALIA PAOLA ZILLI
ASISTENTE PROFESIONAL
Programa Municipal de Inversiones
MINISTERIO DE ECONOMÍA



CPN JUAN JOSÉ MASPONS
Director General
Programa Municipal de Inversiones
MINISTERIO DE ECONOMÍA

DIRECTOR GENERAL DE ADMINISTRACION

EJECUCION DEL PRESUPUESTO DE GASTOS POR UNIDADES FISICAS

Al 31/12/2014

Institución: 36 – Economía S.A.F.: 8 – Saneamiento Financiero Econ. Prov. Arg.							
Proyecto: 20. 1. 14. 0. - Caminos Provinciales		Tipo: Proyecto Especifico			Unidad Ejecutora: D. P. de Proy. Inv.		
Obra Actividad	Unidad de medida	Clasificación Geográfica	Fecha Inicio	Fecha Finaliz.	Pres. Inicial en Unidades Físicas	Pres. Vigente en Unidades Físicas	Devengado en Unidades Físicas
103 Malla Crema 5 - PIV	% de avance físico	82 995 0	01/09/2009	31/12/2014	13	13	2,8
104 Malla Crema 6 - PIV	% de avance físico	82 995 0	01/05/2010	31/12/2015	26	26	2,38
Proyecto: 20. 1. 39. 0. - Riego de la Cuenca Cañera Santafesina		Tipo: Proyecto Especifico			Unidad Ejecutora: D. P. de Proy. Inv.		
Obra Actividad	Unidad de medida	Clasificación Geográfica	Fecha Inicio	Fecha Finaliz.	Pres. Inicial en Unidades Físicas	Pres. Vigente en Unidades Físicas	Devengado en Unidades Físicas
0 Riego de la Cuenca Cañera	% de avance físico	82 49 0	01/02/2014	31/12/2016	50	50	0
Proyecto: 20. 1.40.0.-Sist. de Abast Agua para ganado Norte Sta Fe		Tipo: Proyecto Especifico			Unidad Ejecutora: D. P. de Proy. Inv.		
Obra Actividad	Unidad de medida	Clasificación Geográfica	Fecha Inicio	Fecha Finaliz.	Pres. Inicial en Unidades Físicas	Pres. Vigente en Unidades Físicas	Devengado en Unidades Físicas
0 Siste. De Abast de Agua	% de avance físico	82 995 0	01/03/2014	31/12/2016	25	25	0
Proyecto: 20. 1.41.0.-Construcción de Plantas de Energías Renovables		Tipo:			Unidad Ejecutora:		
Obra Actividad	Unidad de medida	Clasificación Geográfica	Fecha Inicio	Fecha Finaliz.	Pres. Inicial en Unidades Físicas	Pres. Vigente en Unidades Físicas	Devengado en Unidades Físicas
1 Constr Parque Solar Fotovoltaico-Loc. San Lorenzo					0	0	0

.....
DIRECTOR GENERAL DE ADMINISTRACION


C.P.N. MIRIAM R. BOLATTI
 UNIDAD EJECUTORA PROVINCIAL
 MINISTERIO DE ECONOMIA


CPN ALICIA I. ROMANO
 a/c Coordinación Administrativa
 U.E.P.
 MINISTERIO DE ECONOMIA

EJECUCION DEL PRESUPUESTO DE GASTOS POR UNIDADES FISICAS
 Al 31/12/2014

Institución: 36 – Economía		S.A.F.: 10 – Proyecto Protección Inundaciones						
Proyecto: 20. 4. 1. 0. - OBRAS HIDR. P/ CUENCAS INTERIORES			Tipo: Proyecto Especifico		Unidad Ejecutora: S.U.P.C.E.			
Obra Actividad	Unidad de medida	Clasificación Geográfica	Fecha Inicio	Fecha Finaliz.	Pres. Inicial en Unidades Físicas	Pres. Vigente en Unidades Físicas	Devengado en Unidades Físicas	
52 Cuenca A° Saladillo	% de avance físico	82 84 0	01/12/2014	01/08/2016	0.77	0.11	0.00	
55 Cuenc. Río Paraná	% de avance físico	82 35 0	01/06/2012	01/06/2014	32.94	72.51	40.25	
Proyecto: 20. 4. 4. 0. - PROYECTOS SOCIO-AMBIENTALES			Tipo: Proyecto Especifico		Unidad Ejecutora: S.U.P.C.E.			
1 Administración	% de avance físico	82 995 0	01/06/2011	01/10/2013	29.60	0.89	0.00	

Handwritten signature or initials.


C.F.N. JORGE BIRCHNER
 DIRECTOR GENERAL
 Prog. y Coord. Administrativa a/c
S.P.I. MINISTERIO DE ECONOMIA.....
 DIRECTOR GENERAL DE ADMINISTRACION

EJECUCION DEL PRESUPUESTO DE GASTOS POR UNIDADES FISICAS

Al 31/12/2014

Institución: 36 – Economía		S.A.F.: 13 – Reconversión Puerto Santa Fe						
Proyecto: 23. 0. 1. 0. - Reconversión Puerto Santa Fe- Inversión			Tipo: Proyecto Especifico		Unidad Ejecutora: Coord. De U.P.P			
Obra Actividad	Unidad de medida	Clasificación Geográfica	Fecha Inicio (*)	Fecha Finaliz. (*)	Pres. Inicial en Unidades Físicas	Pres. Vigente en Unidades Físicas	Devengado en Unidades Físicas	
1 Supervisión de obra	% de avance físico	82 63 0	01/03/2014	28/02/2017	13.90	11,11	0.00	
2 Unidad de Getsión	% de avance físico	82 63 0	01/12/2013	31/12/2017	47.35	46.33	0.00	
51 Puerto Santa Fe	% de avance físico	82 63 0	01/03/2014	31/03/2017	13.90	8.48	0.00	

(*) Al 31/12/2014 aún no se ha iniciado la Etapa de Inversión del Proyecto de Reconversión del Puerto de Santa Fe, por lo tanto no se ha registrado ejecución alguna al 31/12/2014

C.P.N. JORGE BIRCHNER
 DIRECTOR GENERAL
 Prog. y Coord. Administrativa y/c
SP. MINISTERIO DE ECONOMIA.....
 DIRECTOR GENERAL DE ADMINISTRACION

EJECUCION DEL PRESUPUESTO DE GASTOS POR UNIDADES FISICAS

Al 31/12/2014

Institución: 36 – Economía		S.A.F.: 14 – Infraestructura Vial Santa Fe L12653					
Proyecto: 26.0.1.0 - Transformación en Autovía RN N° 19			Tipo: Proyecto Especifico		Unidad Ejecutora: Unidad de Gestion		
Obra Actividad	Unidad de medida	Clasificación Geográfica	Fecha Inicio	Fecha Finaliz.	Pres. Inicial en Unidades Físicas	Pres. Vigente en Unidades Físicas	Devengado en Unidades Físicas
1 Tramo I - Ruta Nacional N° 11	% de avance fisico	82 995 0	01/05/2008	31/01/2014	0,44	3,87	0,10

Proyecto: 26.0.5.0 - Fortalecim. Instit. - Unidad de Gestion			Tipo: Proyecto Especifico		Unidad Ejecutora: Unidad de Gestion		
1 Administración - Unidad de Gestion	% de avance fisico	82 995 0	01/05/2008	31/12/2014	2,84	8,63	8,61

C.P.N. JORGE BIRCHNER
 DIRECTOR GENERAL
 Prog. y Cont. Administrativas
 SP - MINISTERIO DE ECONOMIA
 DIRECTOR GENERAL DE ADMINISTRACION

EJECUCION DEL PRESUPUESTO DE GASTOS POR UNIDADES FISICAS

Al 31/12/2014

Institución: 36 – Economía		S.A.F.: 15 – Mejora G Municipal					
Proyecto: 19.0.2.0 - PMGM - GOBIERNO DIGITAL			Tipo: Proyecto Especifico		Unidad Ejecutora: D.G. PROMUDI		
Obra Actividad	Unidad de medida	Clasificación Geográfica	Fecha Inicio	Fecha Finaliz.	Pres. Inicial en Unidades Físicas	Pres. Vigente en Unidades Físicas	Devengado en Unidades Físicas
0 PMGM - Gobierno Digital	Proyectos Financiados	82 63 0	01/01/2014	31/12/2014	1	0	0
Proyecto: 19.0.3.0 – PMGM LEY 13011-Pequeñas Comunas			Tipo: Proyecto Especifico		Unidad Ejecutora: D.G. PROMUDI		
Obra Actividad	Unidad de medida	Clasificación Geográfica	Fecha Inicio	Fecha Finaliz.	Pres. Inicial en Unidades Físicas	Pres. Vigente en Unidades Físicas	Devengado en Unidades Físicas
0 PMGM – LEY 13011	Proyectos Financiados	82 995 0	01/01/2014	31/12/2014	3	19	19
Proyecto: 19.0.9.0 – PMGM LEY 13011-Nube Provincial			Tipo:		Unidad Ejecutora:		
Obra Actividad	Unidad de medida	Clasificación Geográfica	Fecha Inicio	Fecha Finaliz.	Pres. Inicial en Unidades Físicas	Pres. Vigente en Unidades Físicas	Devengado en Unidades Físicas
0 PMGM – Nube Provincial	Proyectos Financiados	82 0 0	01/06/2014	31/06/2014	0	6	2
Proyecto: 19.0.10.0 – PMGM LEY 13011- Municipalidades			Tipo:		Unidad Ejecutora:		
Obra Actividad	Unidad de medida	Clasificación Geográfica	Fecha Inicio	Fecha Finaliz.	Pres. Inicial en Unidades Físicas	Pres. Vigente en Unidades Físicas	Devengado en Unidades Físicas
0 PMGM – Municipalidades	Proyectos Financiados	82 0 0	01/06/2014	31/06/2014	0	2	1


C.P.N. NATALIA PAOLA ZILLI
 ASISTENTE PROFESIONAL
 Programa Municipal de Inversiones
 MINISTERIO DE ECONOMÍA


GPR JUAN JOSE MASPONS
 Director General
 Programa Municipal de Inversiones
 MINISTERIO DE ECONOMÍA

.....
DIRECTOR GENERAL DE ADMINISTRACION

EJECUCION DEL PRESUPUESTO DE GASTOS POR UNIDADES FISICAS

Al 31/12/2014

Institución: 36 – Economía		S.A.F.: 16 – FOCEM – Ley 13.176					
Proyecto: 30.0.1.0 Intervenciones Edif.			Tipo: Proyecto Especifico		Unidad Ejecutora: D.P. De Proy. Inver		
Obra Actividad	Unidad de medida	Clasificación Geográfica	Fecha Inicio	Fecha Finaliz.	Pres. Inicial en Unidades Fisicas	Pres. Vigente en Unidades Fisicas	Devengado en Unidades Fisicas
1 Fortalecimiento Institucional	% avance físico	82 995 0	01/10/2011	30/07/2014	41,49	30,64	13,38
2 Ampliación y refacción	% avance físico	82 995 0	01/10/2011	30/04/2014	26,70	47,16	32,38

[Handwritten signature]


C.P.N. JORGE BIRCHNER
 DIRECTOR GENERAL
 Prog. y Coord. Administrativa a/c
S.P.I. MINISTERIO DE ECONOMIA.....
 DIRECTOR GENERAL DE ADMINISTRACION

EJECUCION DEL PRESUPUESTO DE GASTOS POR UNIDADES FISICAS

Al 31/12/2014

Institución: 40 – Educación

S.A.F.: 1 – EDUCACION

Proyecto: 5. 0. 1. 0. - INFRAESTRUCTURA ESCUELAS LEY FEDERAL			Tipo: Proyecto Común		Unidad Ejecutora: U.C.P. Prog. Nación.		
Obra Actividad	Unidad de medida	Clasificación Geográfica	Fecha Inicio	Fecha Finaliz.	Pres. Inicial en Unidades Físicas	Pres. Vigente en Unidades Físicas	Devengado en Unidades Físicas

600 OBRAS NIVEL INICIAL PRIMARIO Y ESPEC.	m2 construidos	82 996 0	01/01/2014	01/12/2014	0	-	-	(*)
---	----------------	----------	------------	------------	---	---	---	-----

Proyecto: 5. 0. 7. 0. - PROYECTO MEJORAMIENTO EDUCACION RURAL			Tipo: Proyecto Común		Unidad Ejecutora: U.C.P. Prog. Nación.		
Obra Actividad	Unidad de medida	Clasificación Geográfica	Fecha Inicio	Fecha Finaliz.	Pres. Inicial en Unidades Físicas	Pres. Vigente en Unidades Físicas	Devengado en Unidades Físicas

600 OBRAS NIVEL INICIAL PRIMARIO Y ESPEC.	m2 construidos	82 996 0	01/01/2014	01/12/2014	0	-	-	(*)
---	----------------	----------	------------	------------	---	---	---	-----

Proyecto: 5. 0. 8. 0. - PLAN DE MEJORAS EDUC. TECNICO AGROPECUARIA			Tipo: Proyecto Común		Unidad Ejecutora: U.C.P. Prog. Nación.		
Obra Actividad	Unidad de medida	Clasificación Geográfica	Fecha Inicio	Fecha Finaliz.	Pres. Inicial en Unidades Físicas	Pres. Vigente en Unidades Físicas	Devengado en Unidades Físicas

700 OBRAS NIVEL MEDIO Y TECNICO	m2 construidos	82 996 0	01/01/2014	01/12/2014	0	-	-	(*)
---------------------------------	----------------	----------	------------	------------	---	---	---	-----

800 OBRAS SUPERIORES	m2 construidos	82 996 0	01/01/2014	01/12/2014	0	-	-	(*)
----------------------	----------------	----------	------------	------------	---	---	---	-----

Proyecto: 5. 0. 9. 0. - PROGRAMA DE MEJORAMIENTO DEL SISTEMA EDUCATIVO			Tipo: Proyecto Común		Unidad Ejecutora: U.C.P. Prog. Nación.		
Obra Actividad	Unidad de medida	Clasificación Geográfica	Fecha Inicio	Fecha Finaliz.	Pres. Inicial en Unidades Físicas	Pres. Vigente en Unidades Físicas	Devengado en Unidades Físicas

600 OBRAS NIVEL INICIAL PRIMARIO Y ESPEC.	m2 construidos	82 996 0	01/01/2014	01/12/2014	0	-	-	(*)
---	----------------	----------	------------	------------	---	---	---	-----

Proyecto: 5. 0. 10. 0. - FANI			Tipo: Proyecto Común		Unidad Ejecutora: U.C.P. Prog. Nación.		
Obra Actividad	Unidad de medida	Clasificación Geográfica	Fecha Inicio	Fecha Finaliz.	Pres. Inicial en Unidades Físicas	Pres. Vigente en Unidades Físicas	Devengado en Unidades Físicas

1 Fondo de Atención de necesidades inmediatas	escuelas asistidas	82 996 0	01/01/2014	01/12/2014	3.000	3.000	1.392	
---	--------------------	----------	------------	------------	-------	-------	-------	--

Proyecto: 5. 0. 11. 0. - REFACCION DEPENDENCIAS MINISTERIALES			Tipo: Proyecto Común		Unidad Ejecutora: U.C.P. Prog. Nación.		
Obra Actividad	Unidad de medida	Clasificación Geográfica	Fecha Inicio	Fecha Finaliz.	Pres. Inicial en Unidades Físicas	Pres. Vigente en Unidades Físicas	Devengado en Unidades Físicas

3 Refacción Dependencias Ministerial	m2 construidos	82 996 0	01/01/2014	01/12/2014	930	-	-	
--------------------------------------	----------------	----------	------------	------------	-----	---	---	--

EJECUCION DEL PRESUPUESTO DE GASTOS POR UNIDADES FISICAS

Al 31/12/2014

Institución: 40 – Educación

S.A.F.: 1 – EDUCACION

Proyecto: 5. 0. 12. 0. - MANTENIMIENTO EDILICIO EN ESTABLEC. ESCOL.			Tipo: Proyecto Común		Unidad Ejecutora: U.C.P. Prog. Nación.		
Obra Actividad	Unidad de medida	Clasificación Geográfica	Fecha Inicio	Fecha Finaliz.	Pres. Inicial en Unidades Físicas	Pres. Vigente en Unidades Físicas	Devengado en Unidades Físicas
1 Mantenimiento Edificio en Establecimientos Escolares	m2 construidos	82 996 0	01/01/2014	01/12/2014	0	-	-

(*)

(*) Las Ejecuciones financieras corresponden a redeterminaciones de precios


 DIRECTOR GENERAL DE ADMINISTRACION
 GRACIELA BOTTO AGUEZ de CALIANO
 SUBDIRECTORA GENERAL DE ADMINISTRACION
 MINISTERIO DE EDUCACION

EJECUCION DEL PRESUPUESTO DE GASTOS POR UNIDADES FISICAS
Al 31/12/2014

Institución: 40 – Educación

S.A.F.: 2 – FONDO PROVINCIAL DE AYUDA ESCOLAR

Proyecto: 5. 0. 1. 0. - INFRAESTRUCTURA ESCUELAS LEY FEDERAL			Tipo: Proyecto Común		Unidad Ejecutora: U.C.P. Prog. Nación.		
Obra Actividad	Unidad de medida	Clasificación Geográfica	Fecha Inicio	Fecha Finaliz.	Pres. Inicial en Unidades Físicas	Pres. Vigente en Unidades Físicas	Devengado en Unidades Físicas
700 OBRAS NIVEL MEDIO Y TECNICO	m2 construidos	82 996 0	01/01/2014	01/12/2014	0	-	-



DIRECTOR GENERAL DE ADMINISTRACION

 GRACIELA RODRÍGUEZ de GALIANO
 SUBDIRECTORA GRAL. DE ADMINISTRACIÓN
 MINISTERIO DE EDUCACIÓN

EJECUCION DEL PRESUPUESTO DE GASTOS POR UNIDADES FISICAS
Al 31/12/2014

Institución: 40 – Educación

S.A.F.: 3 – LEY FEDERAL DE EDUCACION

Proyecto: 5. 0. 1. 0. - Infraestructura Escuelas Ley Federal			Tipo: Proyecto Común			Unidad Ejecutora: U.C.P. Prog. Nación.		
Obra Actividad	Unidad de medida	Clasificación Geográfica	Fecha Inicio	Fecha Finaliz.	Pres. Inicial en Unidades Físicas	Pres. Vigente en Unidades Físicas	Devengado en Unidades Físicas	
600 OBRAS NIVEL INICIAL P.Y E.	m2 construidos	82 0 0	01/01/2014	31/12/2014	15943	18390	5332	
700 OBRAS MEDIAS Y TECNICAS	m2 construidos	82 0 0	01/01/2014	31/12/2014	11366	13273	25	
800 OBRAS SUPERIORES	m2 construidos	82 0 0	01/01/2014	31/12/2014	263	263	-	

Proyecto: 5. 0. 8. 0. - Plan de Mejoras Educación Técnica Profes.			Tipo: Proyecto Común			Unidad Ejecutora: U.C.P. Prog. Nación.		
Obra Actividad	Unidad de medida	Clasificación Geográfica	Fecha Inicio	Fecha Finaliz.	Pres. Inicial en Unidades Físicas	Pres. Vigente en Unidades Físicas	Devengado en Unidades Físicas	
700 OBRAS MEDIAS Y TECNICAS	m2 construidos	82 0 0	01/01/2014	31/12/2014	11890	15350	2150	
800 OBRAS SUPERIORES	m2 construidos	82 0 0	01/01/2014	31/12/2014	-	170	-	



DIRECTOR GENERAL DE ADMINISTRACION

 GRACIELA RODRIGUEZ de GALIANO
 SUBDIRECTORA GRAL. DE ADMINISTRACION
 MINISTERIO DE EDUCACION

EJECUCION DEL PRESUPUESTO DE GASTOS POR UNIDADES FISICAS
Al 31/12/2014

Institución: 40 – Educación

S.A.F.: 6 – Promse - Ley N° 12.591

Proyecto: 5. 0. 9. 0. - PROMSE			Tipo: Proyecto Común		Unidad Ejecutora: U.C.P. Prog. Nación.		
Obra Actividad	Unidad de medida	Clasificación Geográfica	Fecha Inicio	Fecha Finaliz.	Pres. Inicial en Unidades Físicas	Pres. Vigente en Unidades Físicas	Devengado en Unidades Físicas
600 OBRAS NIVEL INICIAL	m2 construidos	82 0 0	01/01/2014	31/12/2014	11.890	2.528	2222


 DIRECTOR GENERAL DE ADMINISTRACION

GRACIELA RODRÍGUEZ de GALIANO
 SUBDIRECTORA GRAL. DE ADMINISTRACION
 MINISTERIO DE EDUCACION

EJECUCION DEL PRESUPUESTO DE GASTOS POR UNIDADES FISICAS

Al 31/12/2014

Institución: 50 - Salud		S.A.F.: 1 - Salud					
Obra Actividad	Unidad de medida	Clasificación Geográfica	Fecha Inicio	Fecha Finaliz.	Pres. Inicial en Unidades Físicas	Pres. Vigente en Unidades Físicas	Devengado en Unidades Físicas
Proyecto: 1.0.1.0 - Remodelación Edificio Ministerial			Tipo: Obra		Unidad Ejecutora: Secretaria de Salud		
0 Remodelación Edificio Ministerial	% de avance fisico	82 63 0	01/01/14	31/12/14	0	100	100
Proyecto: 1.0.3.60 - Ministerio - Dirección de Farmacia			Tipo: Obra		Unidad Ejecutora: Secretaria de Salud		
0 Ministerio - Dirección Farmacia	% de avance fisico	82 63 0	01/01/14	31/12/14	0	100	67,19
Proyecto: 16.0.4.0 - Remodelación Ctros. De Salud y Hospitales			Tipo: Obra		Unidad Ejecutora: Secretaria de Salud		
0 Remod. Ctros Salud y Hosp.	% de avance fisico	82 996 0	01/01/14	31/12/14	0	100	96,41
Proyecto: 16.0.10.53 - Hospital del Centenario			Tipo: Obra		Unidad Ejecutora: Secretaria de Salud		
0 Refacciones H. del Centenario	% de avance fisico	82 84 0	01/01/14	31/12/14	0	100	26,08
Proyecto: 16.0.10.54 - Hospital Provincial			Tipo: Obra		Unidad Ejecutora: Secretaria de Salud		
0 Refacciones Hospital Provincial	% de avance fisico	82 84 0	01/01/14	31/12/14	0	100	100
Proyecto: 16.0.10.63 - Colonia Psiquiatrica de Oliveros			Tipo: Obra		Unidad Ejecutora: Secretaria de Salud		
0 Refacciones Col. Psiq. Oliveros	% de avance fisico	82 56 0	01/01/14	31/12/14	0	100	100
Proyecto: 16.0.10.68 - Hosp. Central de Reconquista			Tipo: Obra		Unidad Ejecutora: Secretaria de Salud		
0 Refacciones H. Reconquista	% de avance fisico	82 49 0	01/01/14	31/12/14	0	100	100
Proyecto: 26.0.1.51 - Refacciones Hogar E. Astengo			Tipo: Obra		Unidad Ejecutora: Subs. De Discapacidad		
0 Refacciones Hogar Astengo	% de avance fisico	82 84 0	01/01/14	31/12/14	0	100	10,06
Proyecto: 26.0.1.52 - Refacciones Ctro. Educ. Fisica N° 33			Tipo: Obra		Unidad Ejecutora: Subs. De Discapacidad		
0 Refacciones Ctro. Ed. Fis. N° 33	% de avance fisico	82 63 0	01/01/14	31/12/14	0	100	0
Proyecto: 26.0.2.52 - Subsecretaria de Discapacidad			Tipo: Obra		Unidad Ejecutora: Subs. De Discapacidad		
0 Subsecretaria de Discapacidad	% de avance fisico	82 63 0	01/01/14	31/12/14	0	100	0

DIRECTOR GENERAL DE ADMINISTRACION


G.P.N. ERNESTO MAZZEI
 DIRECTOR GENERAL e/c
 DIRECCION GRAL. DE ADMINISTRACION

EJECUCION DEL PRESUPUESTO DE GASTOS POR UNIDADES FISICAS

Al 31/12/2014

Institución: 50 - Salud		S.A.F.: 3 - C.U.D.A.I.O.					
Obra Actividad	Unidad de medida	Clasificación Geográfica	Fecha Inicio	Fecha Finaliz.	Pres. Inicial en Unidades Físicas	Pres. Vigente en Unidades Físicas	Devengado en Unidades Físicas
Proyecto: 16.0.2.0 - Remodelación Hospital Centenario			Tipo: Proyecto Específico		Unidad Ejecutora: Secretaría de Salud		
0 Remodelación H. Centenario	% de avance fisico	82 84 0	01/01/14	31/12/14	0	100	28,24
Proyecto: 16.0.5.0 - Refacciones Hospital Iturraspe			Tipo: Proyecto Específico		Unidad Ejecutora: Secretaría de Salud		
0 Refacciones Hosp. Iturraspe	% de avance fisico	82 63 0	01/01/14	31/12/14	0	100	0
Proyecto: 16.0.11.51- C.U.D.A.I.O.			Tipo: Proyecto Específico		Unidad Ejecutora: Secretaría de Salud		
0 C.U.D.A.I.O.	% de avance fisico	82 63 0	01/01/14	31/12/14	0	100	0


DIRECTOR GENERAL DE ADMINISTRACION

C.P.N. ERNESTO MAZZEI
DIRECTOR GENERAL a/c
DIRECCION GRAL. DE ADMINISTRACION
MINISTERIO DE SALUD

EJECUCION DEL PRESUPUESTO DE GASTOS POR UNIDADES FISICAS

Al 31/12/2013

Institución: 50 - Salud		S.A.F.: 8 - Seguro de Salud Ley 12282					
Obra Actividad	Unidad de medida	Clasificación Geográfica	Fecha Inicio	Fecha Finaliz.	Pres. Inicial en Unidades Físicas	Pres. Vigente en Unidades Físicas	Devengado en Unidades Físicas
Proyecto: 16.0.4.0 - Remodelación Centros de Salud		Tipo: Proyecto Específico			Unidad Ejecutora: Secretaría de Salud		
0 Remodelación Ctros. De Salud	% de avance físico	82 996 0	01/01/13	31/12/13	100	100	14,59

DIRECTOR GENERAL DE ADMINISTRACION

C.P.N. ERNESTO MAZZEI
DIRECTOR GENERAL a/c
DIRECCION GRAL. DE ADMINISTRACION
MINISTERIO DE SALUD

EJECUCION DEL PRESUPUESTO DE GASTOS POR UNIDADES FISICAS

Al 31/12/2014

Institución: 62 - MOP y Vivienda		S.A.F.: 1 - MOP y Vivienda (DGA)						
Proyecto: 1. 0. 1. 0. - ESTUDIOS Y PROYECTOS				Tipo: Proyecto Central		Unidad Ejecutora: UNIDAD MINISTRO		
Obra Actividad	Unidad de medida	Clasificación Geográfica	Fecha Inicio	Fecha Finaliz.	Pres. Inicial en Unidades Físicas	Pres. Vigente en Unidades Físicas	Devengado en Unidades Físicas	
51 Conv y contrataciones	% de avance físico	82 63 0	01/01/2014	31/12/2014	100,00	0,00	0,00	

Proyecto: 16. 0. 1. 0. - OBRAS EN ADMINISTRACION GENERAL		Tipo: Proyecto Específico						
				Unidad Ejecutora: DIPAI				
Obra Actividad	Unidad de medida	Clasificación Geográfica	Fecha Inicio	Fecha Finaliz.	Pres. Inicial en Unidades Físicas	Pres. Vigente en Unidades Físicas	Devengado en Unidades Físicas	
4 CONV LICEO MILIT - REFUNC. EX REG 12	% de avance físico	82 63 0	01/01/2011	31/12/2014	4,83	91,16	91,16	
6 Iluminación Predio Recreo-Santa Fe	% de avance físico	82 63 0	01/01/2011	31/12/2014	0,00	0,00	0,00	
10 Parque Federal – Construcción- Santa Fe	% de avance físico	82 63 0	01/01/2009	31/12/2014	0,00	0,00	0,00	
13 Constr Sala Subest Trasnf La Redonda	% de avance físico	82 63 0	01/01/2012	31/12/2014	0,00	0,00	0,00	
16 Bancos, Cestos, Parque Federal Estacionamientos	% de avance físico	82 63 0	01/01/2014	31/12/2014	100,00	0,00	0,00	
18 Sinagoga Monigotes	% de avance físico	82 91 0	01/01/2013	31/12/2015	20,00	0,00	0,00	
19 Obras de Infraestructura	% de avance físico	82 996 0	01/01/2014	31/12/2014	100,00	0,00	0,00	
20 Puesta en Valor Sala Soc Española L. Rosas	% de avance físico	82 7 0	01/01/2014	31/12/2014	100,00	0,00	0,00	
21 Refuncionalización Correo Argentino	% de avance físico	82 63 0	01/01/2014	31/12/2015	50,00	0,00	0,00	
28 Remod Cementerio Municipal Los Quirquin	% de avance físico	82 14 0	01/01/2013	31/12/2014	0,00	100,00	100,00	
51 MANT. Y REF. P/C M	% de avance físico	82 996 0	01/01/2014	31/12/2014	100,00	0,00	0,00	
75 PRESERV. MANZARD	% de avance físico	82 63 0	01/01/2014	31/12/2015	0,59	0,00	0,00	
83 MANT. Y REP. C DE G	% de avance físico	82 63 0	01/01/2007	31/12/2014	2,46	0,00	0,00	
106 Archivo Gral de la Pcia de Santa Fe	% de avance físico	82 63 0	01/01/2010	31/12/2014	0,00	0,00	0,00	
118 Juzgado y Registro Civil Rosario	% de avance físico	82 63 0	01/01/2014	31/12/2014	2,00	0,00	0,00	
119 Ilumin. Casa de Gob Santa Fe	% de avance físico	82 63 0	01/01/2010	01/07/2014	1,47	0,00	0,00	
130 Casa de Gob-Reparac Aberturas Santa Fe	% de avance físico	82 63 0	01/01/2010	01/07/2015	0,00	0,00	0,00	
136 Reafo Area Ingreso Personal Casa Gob – St	% de avance físico	82 63 0	01/01/2011	01/07/2015	0,00	0,00	0,00	
139 Archivo Intermedio de la Pcia Santa Fe	% de avance físico	82 63 0	01/01/2014	31/12/2015	0,40	0,00	0,00	
140 REP. Y MANT. M. SALUD	% de avance físico	82 63 0	01/01/2014	31/12/2015	2,00	0,00	0,00	
141 REP. Y MANT. M EDUCACION	% de avance físico	82 63 0	01/01/2014	31/12/2015	2,00	0,00	0,00	
142 REP. Y MANT. MOPYV	% de avance físico	82 63 0	01/01/2014	31/12/2014	100,00	0,00	0,00	
144 SEDE GOB. ROS. CAB	% de avance físico	82 84 0	01/01/2014	01/07/2014	86,67	28,96	28,96	
146 REG. CIVIL-VERA	% de avance físico	82 133 0	01/01/2014	31/12/2015	40,00	0,00	0,00	
150 SEDE DE GOB ROSARIO INFRAEST SERV	% de avance físico	82 84 0	01/01/2011	31/12/2015	0,94	100,00	100,00	
152 Ctro Cívico Nodo Sta Fe-Ref Ex Liceo Militar G Belg	% de avance físico	82 63 0	01/01/2012	31/12/2015	0,00	0,00	0,00	
154 CTRO CIVICO RECONQUISTA	% de avance físico	82 49 0	01/01/2014	31/12/2015	5,26	0,00	0,00	

156 DIRECC DE TURISMO CALLE ILLIA IMPERM	% de avance fisico	82	63	0	01/01/2014	31/12/2015	1,67	0,00	0,00
158 REPOTENC ELECTRICA EDIFICIOS PUBLICOS	% de avance fisico	82	996	0	01/01/2014	31/12/2015	0,50	0,00	0,00
160 REGISTRO CIVIL DE CORONDA	% de avance fisico	82	105	0	01/01/2014	31/12/2015	2,00	0,00	0,00
163 ED. TRIB DIST 6 CAÑADA DE GOMEZ	% de avance fisico	82	56	0	01/01/2014	31/12/2014	100,00	0,00	0,00
164 EDIF TRIB CASILDA DPTO CASEROS	% de avance fisico	82	14	0	01/01/2014	01/01/2014	100,00	0,00	0,00
166 Remod. Av. Rivarola	% de avance fisico	82	84	0	01/01/2014	31/12/2014	100,00	30,62	30,62
167 Infraestructura Av 27 de febrero – acc Perez Ros	% de avance fisico	82	84	0	01/01/2014	31/12/2014	100,00	0,00	0,00
168 Infraestr. Hosp. Rosario y Esc 407 Av San Martin	% de avance fisico	82	84	0	01/01/2014	31/12/2014	100,00	0,95	0,95
169 Sede de Gob Rosario – Rep abert Ala Oeste Ros	% de avance fisico	82	84	0	01/01/2014	31/12/2014	100,00	0,00	0,00
170 Sede de Gob – Techos y Galerías	% de avance fisico	82	84	0	01/01/2014	31/12/2014	100,00	0,00	0,00
171 Reg Civil de Sunchales – Ascensor Dpto Castella	% de avance fisico	82	21	0	01/01/2014	31/12/2014	100,00	0,00	0,00
172 Reparación Cubiertas Sector Sur Sede Gob	% de avance fisico	82	84	0	01/01/2014	31/12/2015	0,00	94,69	94,69
173 Ref Oficinas Nuea Sede Gestión Ferrovi Rosario	% de avance fisico	82	84	0	01/01/2014	31/12/2015	0,00	100,00	100,00
174 Refac Oficinas Ministerio Economia Sede Gob Rosario	% de avance fisico	82	84	0	01/01/2014	31/12/2015	0,00	0,00	0,00
175 Reparación Cubierta Sector Noroeste Casa de gob	% de avance fisico	82	63	0	01/01/2014	31/12/2015	0,00	0,00	0,00
176 Constr Cerco casa de Gob Sta Fe	% de avance fisico	82	63	0	01/01/2014	31/12/2015	0,00	91,00	91,00
177 Refac Edif Bomberos Aeropuerto Sauce Viejo	% de avance fisico	82	63	0	01/01/2014	31/12/2015	0,00	0,00	0,00
178 Espacio para la Memoria-Sede de Gob Rosario	% de avance fisico	82	84	0	01/01/2014	31/12/2015	0,00	0,00	0,00

Proyecto: 16. 0. 2. 0. - OBRAS EN SEGURIDAD			Tipo: Proyecto Especifico			Unidad Ejecutora: DIPAI		
Obra Actividad	Unidad de medida	Clasificación Geográfica	Fecha Inicio	Fecha Finaliz.	Pres. Inicial en Unidades Físicas	Pres. Vigente en Unidades Físicas	Devengado en Unidades Físicas	
51 MANT. Y REF. P/C M	% de avance físico	82 996	0	01/01/2014	31/12/2014	100,00	0,00	0,00
58 CTRO JUST PENAL SFE	% de avance físico	82 63	0	01/01/2014	31/12/2014	0,03	0,00	0,00
64 CONSTRUCCION MURO U.1. CORONDA	% de avance físico	82 105	0	01/12/2008	31/12/2015	0,30	0,00	0,00
65 ILUMINAC. MUROS C.	% de avance físico	82 105	0	01/01/2014	31/12/2015	1,67	0,00	0,00
82 REPARACION GRAL INST REC ROSARIO	% de avance físico	82 84	0	01/12/2008	31/12/2014	87,08	31,32	31,32
88 Carcel U 11-Piñero-Const 4º Mini Penal-Rosario	% de avance físico	82 84	0	01/12/2008	31/12/2015	0,00	0,00	0,00
100 SUB COMISARIA Nº 8 – SANTA FE	% de avance físico	82 63	0	01/01/2010	31/12/2014	1,31	0,00	0,00
114 U 16-ROSARIO DPTO ROSARIO	% de avance físico	82 84	0	01/10/2012	31/12/2014	16,48	41,36	41,36
115 ESC. DE POLICIA - EX	% de avance físico	82 84	0	01/01/2011	31/12/2014	0,15	36,57	36,57
118 DEP.POL. VILLA GDOR GALVEZ	% de avance físico	82 84	0	01/01/2014	31/12/2015	6,67	0,00	0,00
131 N COMISARIO Nº 19	% de avance físico	82 84	0	01/01/2013	31/12/2015	23,08	37,20	37,20
148 COMISARIA 7 – AREQUITO	% de avance físico	82 14	0	01/01/2014	31/12/2015	6,67	0,00	0,00
149 COMISARIA 12 – VDO TUERTO	% de avance físico	82 42	0	01/10/2010	31/12/2014	4,94	100,00	100,00
151 COMISARIA 1 – SANTA FE	% de avance físico	82 63	0	01/10/2010	31/12/2014	3,91	0,00	0,00
155 Prog. Reparación Integral	% de avance físico	82 996	0	01/01/2014	31/12/2014	100,00	100,00	100,00
156 SUB COMISARIA 7 – SANTA FE	% de avance físico	82 63	0	01/10/2012	31/12/2014	7,41	0,00	0,00
157 U 1 -CORONDA -2DA ETAPA	% de avance físico	82 105	0	01/01/2011	31/12/2014	2,95	0,00	0,00
158 U 1 – CORONDA – CLOACAS	% de avance físico	82 105	0	01/01/2011	31/12/2014	1,82	0,00	0,00
161 U2 – LAS FLORES	% de avance físico	82 63	0	01/01/2014	31/12/2015	1,43	0,00	0,00
162 U2 LAS FLORES	% de avance físico	82 63	0	01/01/2014	31/12/2015	1,00	0,00	0,00
164 U2 LAS FLORES	% de avance físico	82 63	0	01/01/2014	31/12/2015	1,00	0,00	0,00
165 U2 – LAS FLORES - GUARDIA 1	% de avance físico	82 63	0	01/01/2014	31/12/2015	2,64	0,00	0,00

171 U16 – MEJOR INFRAESTRUTURA	% de avance físico	82	84	0	01/10/2011	31/12/2015	6,72	0,00	0,00
172 R U5 – SER PENIT ROSARIO	% de avance físico	82	84	0	01/01/2014	31/12/2015	0,50	0,00	0,00
173 REP COMISARIAS VARIAS	% de avance físico	82	996	0	01/01/2014	31/12/2014	100,00	0,00	0,00
174 RESID. JUVENIL COR	% de avance físico	82	105	0	01/01/2011	31/12/2014	7,20	0,00	0,00
175 COMISARIA V.G.GALVEZ	% de avance físico	82	84	0	01/07/2011	31/12/2014	8,01	0,00	0,00
176 COMISARIA 12-ROSARIO	% de avance físico	82	84	0	01/07/2011	31/12/2014	25,86	0,00	0,00
177 COMISARIA 32 – ROSARIO	% de avance físico	82	84	0	01/01/2013	31/12/2015	68,00	61,93	61,93
178 COMISARIA 33 – ROSARIO	% de avance físico	82	84	0	01/01/2014	31/12/2014	100,00	0,00	0,00
184 CONST COMISARIA B° BARRANQUITAS	% de avance físico	82	63	0	01/07/2011	31/12/2015	0,00	0,00	0,00
185 INST.CAPAC.PENIT.SF	% de avance físico	82	63	0	01/07/2011	31/12/2014	2,87	0,00	0,00
187 COMIS.VENADO TUERTO	% de avance físico	82	42	0	01/01/2013	31/12/2014	17,65	0,00	0,00
188 COMIS.RECONQUISTA	% de avance físico	82	49	0	01/01/2014	31/12/2015	75,00	38,86	38,86
196 CERCO MURO CARC CORON.TE	% de avance físico	82	105	0	01/01/2014	31/12/2015	0,67	0,00	0,00
197 COMI.18 LARRECHEA	% de avance físico	82	105	0	01/01/2014	31/12/2015	14,29	0,00	0,00
198 SUB.COM.BERABEBU	% de avance físico	82	14	0	01/01/2014	31/12/2014	100,00	0,00	0,00
199 COMISARIA 16 -S.JERO	% de avance físico	82	105	0	01/01/2014	31/12/2015	20,00	0,00	0,00
200 UNIDAD REG.XIII S.CR	% de avance físico	82	91	0	01/01/2014	31/12/2015	1,67	0,00	0,00
201 COMIS. N°5 CAYASTA	% de avance físico	82	35	0	01/01/2014	31/12/2015	8,33	0,00	0,00
202 COMISARIA B° ACERIA	% de avance físico	82	63	0	01/01/2014	31/12/2015	6,67	0,00	0,00
203 COM.CARMEN G.LOPEZ	% de avance físico	82	42	0	01/01/2014	31/12/2015	60,00	0,00	0,00
204 COMISARIA N°4 VERA	% de avance físico	82	133	0	01/01/2014	31/12/2015	2,50	0,00	0,00
205 COMISARIA TORTUGAS	% de avance físico	82	7	0	01/01/2014	31/12/2014	100,00	0,00	0,00
206 DESTACAM.ARROYO CEIBO	% de avance físico	82	49	0	01/01/2014	31/12/2015	50,00	0,00	0,00
207 COMISARIA MAGGIOLO	% de avance físico	82	42	0	01/01/2014	31/12/2015	4,00	0,00	0,00
208 COMISARIA 2 CERES	% de avance físico	82	91	0	01/01/2014	31/12/2014	100,00	0,00	0,00
209 COMI.9 P.GOMEZ.CELLO	% de avance físico	82	112	0	01/01/2014	31/12/2015	3,03	0,00	0,00
210 COM.N°2 CAP.BERMUDEZ	% de avance físico	82	119	0	01/01/2014	31/12/2015	6,67	0,00	0,00
211 CTRO.TRANS.JOV.V.TUERTO	% de avance físico	82	42	0	01/01/2014	31/12/2015	11,11	0,00	0,00
212 ALCAIDIA RECREO CERC	% de avance físico	82	63	0	01/01/2014	31/12/2015	2,00	0,00	0,00
213 DETENC.MEN.F.L.BELT	% de avance físico	82	119	0	01/01/2014	31/12/2015	5,00	0,00	0,00
215 IRAR ROSARIO Y OTRAS DEPENDENCIAS	% de avance físico	82	84	0	01/01/2013	31/12/2015	0,00	0,00	0,00
216 COM. 4° DE SUARDI	% de avance físico	82	91	0	01/01/2014	31/12/2014	100,00	0,00	0,00
217 COM. 5° DE SUARDI	% de avance físico	82	91	0	01/01/2014	31/12/2014	100,00	0,00	0,00
218 COM. Z NORTE ROSARIO	% de avance físico	82	84	0	01/01/2013	31/12/2015	35,00	29,99	29,99
219 CTRO PENAL ROSARIO 2 ETAPA	% de avance físico	82	84	0	01/01/2013	31/12/2015	62,50	42,49	42,49
222 POLICIA CIENTIF BATAILLON 121 ROSARIO	% de avance físico	82	84	0	01/01/2014	31/12/2014	100,00	0,00	0,00
223 POLICIA CIENTIF EX LICEO RECREO	% de avance físico	82	63	0	01/01/2014	31/12/2014	100,00	0,00	0,00
224 UNIDAD PENIT N° 16 ET 2-3 ROSARIO	% de avance físico	82	84	0	01/01/2014	31/12/2014	100,00	9,58	9,58
225 ALCAIDIA PABELLON ROSARIO	% de avance físico	82	84	0	01/01/2014	31/12/2014	100,00	0,00	0,00
226 ALCAIDIA EDIFICIO GOB ROSARIO	% de avance físico	82	84	0	01/01/2014	31/12/2014	100,00	0,00	0,00
227 ALCAIDIA INFR ESLEC AGUAS SERV EQUIP ROS	% de avance físico	82	84	0	01/01/2014	31/12/2014	100,00	0,00	0,00
228 UNIDAD 5 PENIT 5 CARCEL DE MUJERES PIÑEIRO	% de avance físico	82	84	0	01/01/2014	31/12/2014	100,00	0,00	0,00
229 CENTROS DE DENUNCIAS ROSARIO	% de avance físico	82	84	0	01/01/2014	31/12/2014	100,00	0,00	0,00
230 Refac Grales Casa del Adolescente Rafaela DPT	% de avance físico	82	21	0	01/01/2014	31/12/2015	0,00	18,52	18,52
231 Ccrrnt U Penitenciaria N° 16-3era etapa	% de avance físico	82	84	0	01/01/2014	31/12/2015	0,00	3,97	3,97

Proyecto: 16. 0. 3. 0. - OBRAS EN SALUD			Tipo: Proyecto Especifico		Unidad Ejecutora: DIPAI		
Obra Actividad	Unidad de medida	Clasificación Geográfica	Fecha Inicio	Fecha Finaliz.	Pres. Inicial en Unidades Físicas	Pres. Vigente en Unidades Físicas	Devengado en Unidades Físicas
51 MANT. REF. P/C MINI	% de avance fisico	82 996	0 01/01/2014	31/12/2014	100,00	7,27	7,27
76 CONSTR CAPS COL TERESA – DPTO SAN JAVIER	% de avance fisico	82 98	0 01/10/2010	31/12/2014	2,01	0,00	0,00
89 CAPS ALVEAR-ROSARIO	% de avance fisico	82 84	0 01/07/2011	31/12/2014	67,07	13,30	13,30
94 CAPS CONSTRUCCIÓN EDIFICIOS	% de avance fisico	82 996	0 01/01/2014	31/12/2014	100,00	0,00	0,00
101 HOSP PRIM CERES	% de avance fisico	82 91	0 01/01/2010	31/12/2014	1,87	0,00	0,00
104 CAPS SUARDI-S CRISTO	% de avance fisico	82 91	0 01/07/2011	31/12/2014	89,69	32,59	32,59
105 CAPS RAMONA-CASTELLA	% de avance fisico	82 21	0 01/07/2011	31/12/2014	87,01	55,12	55,12
106 CAPS MONTE VERA-S.F	% de avance fisico	82 63	0 01/01/2014	31/12/2015	85,00	29,36	29,36
107 CAPS SAN CARLOS SUD	% de avance fisico	82 70	0 01/01/2014	31/12/2014	100,00	58,51	58,51
109 CAPS ARROYO SECO-ROSARIO	% de avance fisico	82 84	0 01/07/2011	31/12/2015	31,28	53,01	53,01
124 Centro de Salud Pueblo Ester	% de avance fisico	82 84	0 01/06/2009	31/12/2015	0,00	0,00	0,00
131 HOSPITAL LAS TOSCAS	% de avance fisico	82 49	0 01/01/2010	31/12/2014	1,59	0,00	0,00
140 CAPS de la Localidad de Pozo Borrado-Dpto 9 de Julio	% de avance fisico	82 77	0 01/12/2009	31/12/2015	0,00	0,00	0,00
147 CAPS de la Localidad el Rabon-Gral Obligado	% de avance fisico	82 49	0 01/01/2010	31/12/2015	0,00	0,00	0,00
156 TERM Y TRAB COMPL HOSPITAL GAMEN-V GDOR GALVEZ	% de avance fisico	82 84	0 01/10/2010	31/12/2014	7,51	0,00	0,00
161 CAPS SARGENTO CABRAL-DPTO CONST	% de avance fisico	82 28	0 01/01/2010	31/12/2014	80,79	0,00	0,00
164 CAPS FIRMAT – DPTO GRAL LOPEZ	% de avance fisico	82 42	0 01/01/2010	31/12/2015	2,00	0,00	0,00
172 CAPS B° IDEAL-GALVEZ-DPTO SAN JERONIMO	% de avance fisico	82 105	0 01/01/2010	31/12/2015	72,75	23,28	23,28
173 SAMCO de Montes de Oca-Rep Techos Dpto Belgrano	% de avance fisico	82 7	0 01/01/2010	31/12/2015	0,00	0,00	0,00
174 CAPS B° ACERIA – STA FE	% de avance fisico	82 63	0 01/10/2010	31/12/2015	21,07	50,22	50,22
176 CAPS B° NVA ALBERDI- DTO ROSARIO	% de avance fisico	82 84	0 01/01/2010	31/12/2014	2,27	0,00	0,00
177 CAPS B° LAS CLARITA-A° CEIBAL	% de avance fisico	82 49	0 01/01/2010	31/12/2014	7,46	0,00	0,00
178 CAPS B° LA ORILLA-ESPERANZA	% de avance fisico	82 70	0 01/10/2010	31/12/2014	20,29	0,00	0,00
179 CAPS B° ISLAS MALVINAS	% de avance fisico	82 119	0 01/10/2010	31/12/2014	99,25	37,83	37,83
182 EJEC OBRA SUM DE ENERGIA DIST CTROS SALUD	% de avance fisico	82 996	0 01/10/2011	31/12/2015	55,33	0,00	0,00
185 AMPL SAMCO FIRMAT-GRAL LOPEZ,	% de avance fisico	82 42	0 01/01/2014	31/12/2015	12,50	0,00	0,00
186 CONSTR ESTR 2ª ET HOSP LAS TOSCAS	% de avance fisico	82 49	0 01/10/2010	31/12/2014	2,51	0,00	0,00
187 COCINA CENTRALIZ RECONQUISTA	% de avance fisico	82 49	0 01/01/2014	31/12/2015	20,00	0,00	0,00
192 CAPS ARROYO CEIBAL	% de avance fisico	82 49	0 01/10/2010	31/12/2014	7,15	0,00	0,00
193 HOSP NIÑOS ZONA NORTE ROSARIO	% de avance fisico	82 84	0 01/10/2010	31/12/2014	65,36	85,33	85,33
194 CAPS SUNCHALES	% de avance fisico	82 21	0 01/01/2011	31/12/2014	88,50	100,00	100,00
197 CAPS FRANCK	% de avance fisico	82 70	0 01/01/2011	31/12/2014	2,75	0,00	0,00
200 REF E IMPERM. HOSP.SAN JOSE-CAÑADA DE GOMEZ	% de avance fisico	82 56	0 01/07/2011	31/12/2014	4,25	0,00	0,00
203 RESONADOR MAG.HOSP.EVA PERON	% de avance fisico	82 84	0 01/07/2011	31/12/2014	1,65	0,00	0,00
204 RESONADOR MAG.HOSP.ALASSIA	% de avance fisico	82 63	0 01/07/2011	31/12/2014	0,96	0,00	0,00
205 CAPS SAN JOSE -SANTA FE	% de avance fisico	82 63	0 01/01/2014	31/12/2015	86,41	76,02	76,02
206 CAPS ROSARIO – ROSARIO	% de avance fisico	82 84	0 01/01/2014	31/12/2015	33,33	1,63	1,63
207 CAPS SAN CARLOS CENTRO	% de avance fisico	82 70	0 01/07/2011	31/12/2015	22,42	55,83	55,83
208 CAPS ARRUFUO-DPTO SAN CRISTOBAL	% de avance fisico	82 91	0 01/01/2014	31/12/2014	100,00	0,00	0,00
209 CAPS NICANOR MOLINA	% de avance fisico	82 49	0 01/01/2014	31/12/2014	100,00	46,96	46,96

179 CAPS B° ISLAS MALVINAS	% de avance fisico	82	119	0	01/10/2010	31/12/2014	99,25	37,83	37,83
182 EJEC OBRA SUM DE ENERGIA DIST CTROS SALUD	% de avance fisico	82	996	0	01/10/2011	31/12/2015	55,33	0,00	0,00
185 AMPL SAMCO FIRMAT-GRAL LOPEZ,	% de avance fisico	82	42	0	01/01/2014	31/12/2015	12,50	0,00	0,00
186 CONSTR ESTR 2ª ET HOSP LAS TOSCAS	% de avance fisico	82	49	0	01/10/2010	31/12/2014	2,51	0,00	0,00
187 COCINA CENTRALIZ RECONQUISTA	% de avance fisico	82	49	0	01/01/2014	31/12/2015	20,00	0,00	0,00
192 CAPS ARROYO CEIBAL	% de avance fisico	82	49	0	01/10/2010	31/12/2014	7,15	0,00	0,00
193 HOSP NIÑOS ZONA NORTE ROSARIO	% de avance fisico	82	84	0	01/10/2010	31/12/2014	65,36	85,33	85,33
194 CAPS SUNCHALES	% de avance fisico	82	21	0	01/01/2011	31/12/2014	88,50	100,00	100,00
197 CAPS FRANCK	% de avance fisico	82	70	0	01/01/2011	31/12/2014	2,75	0,00	0,00
200 REF É IMPERM. HOSP.SAN JOSE-CAÑADA DE GOMEZ	% de avance fisico	82	56	0	01/07/2011	31/12/2014	4,25	0,00	0,00
203 RESONADOR MAG.HOSP.EVA PERON	% de avance fisico	82	84	0	01/07/2011	31/12/2014	1,65	0,00	0,00
204 RESONADOR MAG.HOSP.ALASSIA	% de avance fisico	82	63	0	01/07/2011	31/12/2014	0,96	0,00	0,00
205 CAPS SAN JOSE -SANTA FE	% de avance fisico	82	63	0	01/01/2014	31/12/2015	86,41	76,02	76,02
206 CAPS ROSARIO – ROSARIO	% de avance fisico	82	84	0	01/01/2014	31/12/2015	33,33	1,63	1,63
207 CAPS SAN CARLOS CENTRO	% de avance fisico	82	70	0	01/07/2011	31/12/2015	22,42	55,83	55,83
208 CAPS ARRUFU-DPTO SAN CRISTOBAL	% de avance fisico	82	91	0	01/01/2014	31/12/2014	100,00	0,00	0,00
209 CAPS NICANOR MOLINA	% de avance fisico	82	49	0	01/01/2014	31/12/2014	100,00	46,96	46,96
210 CAPS RUFINO- G.LOPEZ	% de avance fisico	82	42	0	01/01/2014	31/12/2014	100,00	64,40	64,40
211 CAPS LA CRIOLLA – SAN JUSTO	% de avance fisico	82	112	0	01/01/2013	31/12/2014	94,65	98,46	98,46
212 HOSP. CERES- 2ª ETAPA CERRAMIENTOS	% de avance fisico	82	91	0	01/01/2013	31/12/2015	48,35	56,24	56,24
213 ALOJ.TRANS.JOV.SANTA FE	% de avance fisico	82	63	0	01/01/2014	31/12/2015	0,77	0,00	0,00
214 HOSP ALASSIA AMPL TER INTENSIVA – STA FE	% de avance fisico	82	63	0	01/01/2014	31/12/2014	100,00	0,00	0,00
215 SAMCO RAFAELA-CASTE	% de avance fisico	82	21	0	01/01/2013	31/12/2015	50,00	33,14	33,14
216 SAMCO ACEBAL-ROSARIO	% de avance fisico	82	84	0	01/01/2014	31/12/2015	10,00	0,00	0,00
218 SAMCO DE TORTUGAS-REF-DPTO BELGRANO	% de avance fisico	82	7	0	01/01/2014	31/12/2014	100,00	0,00	0,00
219 SAMCO VERA TECHOS -DPTO VERA	% de avance fisico	82	133	0	01/01/2014	31/12/2015	2,00	0,00	0,00
220 SAMCO SASTRE -DPTO SAN MARTIN	% de avance fisico	82	126	0	01/01/2014	31/12/2015	33,33	0,00	0,00
221 SAMCO SANTA CLARA DE BUENA VISTA	% de avance fisico	82	70	0	01/01/2014	31/12/2014	100,00	0,00	0,00
222 SAMCO GRAL GELLY-DPTO CONSTITUCIÓN	% de avance fisico	82	28	0	01/01/2014	31/12/2014	100,00	0,00	0,00
223 SAMCO CAYASTA – GARAY	% de avance fisico	82	35	0	01/01/2014	31/12/2014	100,00	96,58	96,58
224 HOSPITAL CENTENARIO NVA ETAPA	% de avance fisico	82	84	0	01/01/2014	31/12/2015	45,00	0,00	0,00
226 HOSP CULLEN – SANTA FE	% de avance fisico	82	63	0	01/01/2014	31/12/2015	3,33	0,00	0,00
227 SAMCO BOUQUET-DPTO BELGRANO	% de avance fisico	82	7	0	01/01/2014	31/12/2014	100,00	81,92	81,92
229 PSIQUIATRICO- SANTA FE	% de avance fisico	82	63	0	01/01/2014	31/12/2014	100,00	0,00	0,00
230 CAPS GOBERNADOR CRESPO	% de avance fisico	82	112	0	01/01/2014	31/12/2014	100,00	0,00	0,00
231 CAPS VIDELA	% de avance fisico	82	112	0	01/01/2014	31/12/2014	100,00	0,00	0,00
232 SAMCO SAN JUSTO	% de avance fisico	82	112	0	01/01/2014	31/12/2014	100,00	0,00	0,00
233 CAPS TACUAL CASTELLANOS	% de avance fisico	82	21	0	01/01/2014	31/12/2014	100,00	0,00	0,00
234 CAPS LAS ROSAS BELGRANO	% de avance fisico	82	7	0	01/01/2014	31/12/2014	100,00	0,00	0,00
235 REF Y PTA EN VALOR HOSP. CDA GOMEZ	% de avance fisico	82	56	0	01/01/2014	31/12/2014	100,00	97,24	97,24
236 REF CTRO ASISTENCIAL GUADALUPE NORTE	% de avance fisico	82	49	0	01/01/2014	31/12/2014	5,00	0,00	0,00
237 REF CTRO ASIST. VILLA SARALEGUI	% de avance fisico	82	91	0	01/01/2014	31/12/2014	100,00	0,00	0,00



210 CAPS RUFINO- G. LOPEZ	% de avance fisico	82	42	0	01/01/2014	31/12/2014	100,00	64,40	64,40
211 CAPS LA CRIOLLA – SAN JUSTO	% de avance fisico	82	112	0	01/01/2013	31/12/2014	94,65	98,46	98,46
212 HOSP. CERES- 2º ETAPA CERRAMIENTOS	% de avance fisico	82	91	0	01/01/2013	31/12/2015	48,35	56,24	56,24
213 ALOJ.TRANS.JOV.SANTA FE	% de avance fisico	82	63	0	01/01/2014	31/12/2015	0,77	0,00	0,00
214 HOSP ALASSIA AMPL TER INTENSIVA – STA FE	% de avance fisico	82	63	0	01/01/2014	31/12/2014	100,00	0,00	0,00
215 SAMCO RAFAELA-CASTE	% de avance fisico	82	21	0	01/01/2013	31/12/2015	50,00	33,14	33,14
216 SAMCO ACEBAL-ROSARIO	% de avance fisico	82	84	0	01/01/2014	31/12/2015	10,00	0,00	0,00
218 SAMCO DE TORTUGAS-REF-DPTO BELGRANO	% de avance fisico	82	7	0	01/01/2014	31/12/2014	100,00	0,00	0,00
219 SAMCO VERA TECHOS -DPTO VERA	% de avance fisico	82	133	0	01/01/2014	31/12/2015	2,00	0,00	0,00
220 SAMCO SASTRE-CLARO SAN MARTIN	% de avance fisico	82	126	0	01/01/2014	31/12/2015	33,33	0,00	0,00
221 SAMCO SANTA CLARA DE BUENA VISTA	% de avance fisico	82	70	0	01/01/2014	31/12/2014	100,00	0,00	0,00
222 SAMCO GRAL GELLY-DPTO CONSTITUCIÓN	% de avance fisico	82	28	0	01/01/2014	31/12/2014	100,00	0,00	0,00
223 SAMCO CAYASTA – GARAY	% de avance fisico	82	35	0	01/01/2014	31/12/2014	100,00	96,58	96,58
224 HOSPITAL CENTENARIO NVA ETAPA	% de avance fisico	82	84	0	01/01/2014	31/12/2015	45,00	0,00	0,00
226 HOSP CULLEN – SANTA FE	% de avance fisico	82	63	0	01/01/2014	31/12/2015	3,33	0,00	0,00
227 SAMCO BOUQUET-DPTO BELGRANO	% de avance fisico	82	7	0	01/01/2014	31/12/2014	100,00	81,92	81,92
229 PSIQUIATRICO- SANTA FE	% de avance fisico	82	63	0	01/01/2014	31/12/2014	100,00	0,00	0,00
230 CAPS GOBERNADOR CRESPO	% de avance fisico	82	112	0	01/01/2014	31/12/2014	100,00	0,00	0,00
231 CAPS VIDELA	% de avance fisico	82	112	0	01/01/2014	31/12/2014	100,00	0,00	0,00
232 SAMCO SAN JUSTO	% de avance fisico	82	112	0	01/01/2014	31/12/2014	100,00	0,00	0,00
233 CAPS TACUAL CASTELLANOS	% de avance fisico	82	21	0	01/01/2014	31/12/2014	100,00	0,00	0,00
234 CAPS LAS ROSAS BELGRANO	% de avance fisico	82	7	0	01/01/2014	31/12/2014	100,00	0,00	0,00
235 REF Y PTA EN VALOR HOSP. CDA GOMEZ	% de avance fisico	82	56	0	01/01/2014	31/12/2014	100,00	97,24	97,24
236 REF CTRO ASISTENCIAL GUADALUPE NORTE	% de avance fisico	82	49	0	01/01/2014	31/12/2014	5,00	0,00	0,00
237 REF CTRO ASIST. VILLA SARALEGUI	% de avance fisico	82	91	0	01/01/2014	31/12/2014	100,00	0,00	0,00
238 Ref Ctro Asist. Soledad-Dpto San Cristobal	% de avance fisico	82	91	0	01/01/2013	31/12/2015	0,00	100,00	100,00
239 IMPERMEABILIZACION CAPS BELGRANO	% de avance fisico	82	49	0	01/01/2014	31/12/2014	100,00	100,00	100,00
240 REMODELACION CAPS 9 CABIN-PEREZ	% de avance fisico	82	84	0	01/01/2014	31/12/2014	100,00	62,88	62,88
241 IMPERMEAB CAPS 7 DE SEPT-ROSARIO	% de avance fisico	82	84	0	01/01/2014	31/12/2014	100,00	80,00	80,00
242 CTRO SALUD Bº LAS FLORES Y SAENZ PEÑA-ROS	% de avance fisico	82	84	0	01/01/2014	31/12/2014	100,00	100,00	100,00
243 SAMCO SUNCHALES RECAMBIO CUB Y CIELORR	% de avance fisico	82	21	0	01/01/2014	31/12/2014	100,00	100,00	100,00
248 SALA TOMOGRAFO SAMCO DE SAN LORENZO	% de avance fisico	82	119	0	01/01/2014	31/12/2014	100,00	70,34	70,34
249 REFUNC CTRO SALUD FONAVI ROSARIO	% de avance fisico	82	84	0	01/01/2014	31/12/2014	100,00	0,00	0,00
250 POSTA SANIT GRAL LAGOS-ROSARIO	% de avance fisico	82	84	0	01/01/2014	31/12/2014	100,00	0,00	0,00
251 OBRAS COMPL EVA PERON. ROSARIO	% de avance fisico	82	84	0	01/01/2014	31/12/2014	100,00	100,00	100,00
252 CAP y Comisaría Cañada de Gomez Dpto Iriondo	% de avance fisico	82	56	0	01/01/2014	31/12/2015	0,00	0,00	0,00
253 Constr Ctro de Salud Varadero Sarsoti	% de avance fisico	82	63	0	01/01/2014	31/12/2015	0,00	16,94	16,94
303 Refac Edil Samco de Margarita-Vera	% de avance fisico	82	119	0	01/01/2014	31/12/2014	0,00	100,00	100,00

Proyecto: 16. 0. 4. 0. - OBRAS EN BIENESTAR SOCIAL				Tipo: Proyecto Especifico		Unidad Ejecutora: DIPAI		
Obra Actividad	Unidad de medida	Clasificación Geográfica	Fecha Inicio	Fecha Finaliz.	Pres. Inicial en Unidades Físicas	Pres. Vigente en Unidades Físicas	Devengado en Unidades Físicas	
51 MANT. REF. EDIF P/C	% de avance fisico	82 996 0	01/01/2014	31/12/2014	100,00	0,00	0,00	

70 CASA DE LA NIÑA – STA FE	% de avance físico	82	63	0	01/01/2013	31/12/2015	2,00	0,00	0,00
72 CAI-Ctro de Atención Inmediato Sta Fe	% de avance físico	82	63	0	01/07/2011	31/12/2015	0,00	0,00	0,00
73 H. DE ANCIANOS – RINCON	% de avance físico	82	63	0	01/01/2014	31/12/2015	8,33	0,00	0,00
74 CIAMPI ESTR ELECTR- ROSARIO	% de avance físico	82	84	0	01/01/2014	31/12/2015	8,33	0,00	0,00
75 HOGAR EL TAJAMAR-RECONQUISTA	% de avance físico	82	49	0	01/01/2014	31/12/2015	3,33	0,00	0,00
77 PEQ. HOGAR SARMIENTO	% de avance físico	82	63	0	01/01/2014	31/12/2015	8,33	0,00	0,00
79 GERIATRICO PROVINCIAL ROSARIO	% de avance físico	82	84	0	01/07/2011	31/12/2014	43,98	0,00	0,00

Proyecto: 16. 0. 5. 0. - OBRAS EN CULTURA Y EDUCACION			Tipo: Proyecto Especifico			Unidad Ejecutora: DIPAI		
Obra Actividad	Unidad de medida	Clasificación Geográfica	Fecha Inicio	Fecha Finaliz.	Pres. Inicial en Unidades Físicas	Pres. Vigente en Unidades Físicas	Devengado en Unidades Físicas	
51 MANT. REF. EDIF P/C	% de avance físico	82 996	0	01/01/2014	31/12/2014	100,00	0,00	0,00
54 CONJ.CULT.ESC.ORTIZ	% de avance físico	82 84	0	01/08/2006	01/07/2014	0,14	0,00	0,00
64 CASA DE LA CULTURA DE SANTA FE	% de avance físico	82 63	0	01/01/2011	01/12/2015	65,00	74,01	74,01
65 ET N° 642 Const Talleres y Aulas Calchaquí-Vera	% de avance físico	82 133	0	01/01/2010	31/12/2015	0,00	0,00	0,00
68 RESTAURACIÓN CASA CANDIOTI	% de avance físico	82 63	0	01/01/2014	31/12/2015	1,00	0,00	0,00
89 Escuela N° 479 Dr Pizarro-Sta Fe	% de avance físico	82 63	0	01/12/2009	31/12/2015	0,00	0,00	0,00
95 JARDIN 8102 CONST 2 AULAS Y SANIT	% de avance físico	82 21	0	01/01/2010	31/12/2015	2,06	0,00	0,00
103 2° ET INST N° 2 RAFAELA	% de avance físico	82 21	0	01/01/2010	31/12/2014	4,87	0,00	0,00
130 ESC VILLA MINETTI	% de avance físico	82 77	0	01/10/2010	31/12/2014	2,02	0,00	0,00
131 CLIMATIZACION TEATRO RECONQUISTA	% de avance físico	82 49	0	01/01/2014	31/12/2014	14,29	0,00	0,00
132 CASA DE ALDAO – REC	% de avance físico	82 63	0	01/01/2011	31/12/2015	1,67	0,00	0,00
133 ESC. N° 262 – REP. S FE	% de avance físico	82 63	0	01/01/2014	31/12/2015	1,00	0,00	0,00
136 NVO. EDIF. INST. N° 12	% de avance físico	82 63	0	01/01/2014	31/12/2014	100,00	31,67	31,67
140 ESC. OF. VS. OLIVERO	% de avance físico	82 56	0	01/01/2014	31/12/2015	2,00	0,00	0,00
142 NATATORIO ISEF	% de avance físico	82 63	0	01/07/2011	31/12/2015	0,40	0,00	0,00
144 ESCUELA 281 – FIRMAT pisos sanitarios	% de avance físico	82 42	0	01/01/2014	31/12/2015	1,43	0,00	0,00
147 COCINA CENTRALIZADA ROSARIO	% de avance físico	82 84	0	01/01/2014	31/12/2015	0,67	0,00	0,00
148 ESC AGROTECNICA SUARDI	% de avance físico	82 91	0	01/01/2014	31/12/2015	1,67	0,00	0,00
153 LA REDONDA-SAN CRISTOBAL	% de avance físico	82 91	0	01/01/2014	31/12/2015	12,50	0,00	0,00
157 CASA CULTURA – SAN CRISTOBAL	% de avance físico	82 91	0	01/01/2014	31/12/2015	20,00	0,00	0,00
159 ESQUINA ENCENDIDA 1 – SANTA FE	% de avance físico	82 63	0	01/01/2014	31/12/2015	0,50	0,00	0,00
160 ESQUINA ENCENDIDA 2	% de avance físico	82 63	0	01/01/2014	31/12/2015	0,67	0,00	0,00
161 ESC NVO ALBERDI ROSARIO	% de avance físico	82 84	0	01/01/2013	31/12/2015	1,67	0,00	0,00
162 ESC P.U. Y S. TALL ROSARIO	% de avance físico	82 84	0	01/01/2014	31/12/2015	4,17	0,00	0,00
168 CASA CULTURA SAN MARTIN	% de avance físico	82 112	0	01/01/2014	31/12/2014	100,00	0,00	0,00
170 PISTAS DE ATLETISMOS EN NODOS	% de avance físico	82 996	0	01/01/2014	31/12/2014	100,00	0,00	0,00
171 Refunc Edil Nucleos Sanit EEM N° 206 V Tuerto	% de avance físico	82 42	0	01/01/2014	31/12/2015	0,00	100,00	100,00
172 Const Pista Atletismo y Vestuario San Justo	% de avance físico	82 112	0	01/01/2014	31/12/2015	0,00	11,60	11,60
173 Constr Pista Atletismo y Vestuario Dpto Vera	% de avance físico	82 133	0	01/01/2014	31/12/2015	0,00	16,85	16,85
174 Constr Pista Atletismo y Vestuario Tostado	% de avance físico	82 77	0	01/01/2014	31/12/2015	0,00	0,00	0,00
175 Cerram Climat Piscina y Obras Comp C.E.F N 33	% de avance físico	82 63	0	01/01/2014	31/12/2015	0,00	0,00	0,00
176 Constr Pista de Atletismo y Vestuario Dpto Villa	% de avance físico	82 28	0	01/01/2014	31/12/2015	0,00	0,00	0,00

179 Amp y Reac Caja Ascensores Edificio Lavarden	% de avance físico	82 84	0	01/01/2014	31/12/2015	0,00	28,20	28,20
303 Pileta Cubierta 2da Etapa ISEF N° 27 Sta Fe	% de avance físico	82 133	0	01/01/2013	31/12/2014	0,00	100,00	100,00
304 Abertura Sum EET 281 Firmat	% de avance físico	82 70	0	01/01/2013	31/12/2014	0,00	100,00	100,00

Proyecto: 16. 0. 99. 0. - ASISTENCIA AL PLAN DE OBRAS PUBLICAS – DIPAI				Tipo: Proyecto Especifico		Unidad Ejecutora: DIPAI		
Obra Actividad	Unidad de medida	Clasificación Geográfica	Fecha Inicio	Fecha Finaliz.	Pres. Inicial en Unidades Físicas	Pres. Vigente en Unidades Físicas	Devengado en Unidades Físicas	
0 ASISTENCIA PARA OBRAS – DIPAI	% de avance físico	82 63 0	01/01/2014	31/12/2014	100,00	0,00	0,00	
0 ASISTENCIA PARA OBRAS – DIPAI	% de avance físico	82 84 0	01/01/2014	31/12/2014	100,00	0,00	0,00	

Proyecto: 22. 0. 1. 0. - OBRAS EN ADMINISTRACION GRAL:				Tipo: Proyecto Especifico		Unidad Ejecutora: UEPA		
Obra Actividad	Unidad de medida	Clasificación Geográfica	Fecha Inicio	Fecha Finaliz.	Pres. Inicial en Unidades Físicas	Pres. Vigente en Unidades Físicas	Devengado en Unidades Físicas	
51 ATENC. VS. PLAN OBR	% de avance físico	82 996 0	01/01/2014	31/12/2014	100,00	0,00	0,00	
60 CLIMATIZ OF DE STA FE EN BS AS	% de avance físico	2 0 0	01/07/2012	31/12/2014	8,73	0,00	0,00	
61 CTRO CIVICO RAFAELA	% de avance físico	82 21 0	01/01/2014	31/12/2015	0,33	0,00	0,00	
63 CTRO CIVICO VDO TUERTO	% de avance físico	82 42 0	01/01/2014	31/12/2015	0,33	0,00	0,00	
64 POLO TECNOLOGICO RECONQUISTA	% de avance físico	82 49 0	01/01/2014	31/12/2015	8,33	0,00	0,00	
65 INFRAESTRUCTURA EX BATALLON 121 ROSARIO	% de avance físico	82 84 0	01/01/2014	31/12/2015	50,00	0,00	0,00	
66 PAVIMENTACION AV FRENCH STA FE	% de avance físico	82 63 0	01/01/2013	31/12/2015	41,19	62,08	62,08	

Proyecto: 22. 0. 2. 0. - OBRAS EN SEGURIDAD				Tipo: Proyecto Especifico		Unidad Ejecutora: UEPA		
Obra Actividad	Unidad de medida	Clasificación Geográfica	Fecha Inicio	Fecha Finaliz.	Pres. Inicial en Unidades Físicas	Pres. Vigente en Unidades Físicas	Devengado en Unidades Físicas	
51 ATENC. VS. PLAN OBR	% de avance físico	82 996 0	01/01/2014	31/12/2014	100,00	0,00	0,00	
55 P. CERRADAS GRAL. LAGO	% de avance físico	82 84 0	01/01/2014	31/12/2015	6,67	0,00	0,00	
56 EST. P. ABIERTO V. TUERTO	% de avance físico	82 42 0	01/07/2011	31/12/2014	2,48	0,00	0,00	
58 PUERTAS ABIERTAS ALVEAR	% de avance físico	82 84 0	01/01/2014	31/12/2014	100,00	52,13	52,13	
62 PUERTAS CERRA. SANTA FE	% de avance físico	82 63 0	01/01/2014	31/12/2014	100,00	0,00	0,00	
63 EQUIP DE SEGURIDAD BATALLON 121 ROSARIO	% de avance físico	82 84 0	01/01/2014	31/12/2014	100,00	0,00	0,00	
64 CTRO DE JUSTICIA PENAL 3 ET ROSARIO	% de avance físico	82 84 0	01/01/2014	31/12/2014	100,00	43,79	43,79	
65 Centro de Justicia Penal 4 etapa Rosario	% de avance físico	82 84 0	01/01/2014	31/12/2015	0,00	0,00	0,00	

Proyecto: 22. 0. 3. 0. - OBRAS EN SALUD				Tipo: Proyecto Especifico		Unidad Ejecutora: UEPA		
---	--	--	--	---------------------------	--	------------------------	--	--

Obra Actividad	Unidad de medida	Clasificación Geográfica	Fecha Inicio	Fecha Finaliz.	Pres. Inicial en Unidades Físicas	Pres. Vigente en Unidades Físicas	Devengado en Unidades Físicas
51 ATENC. VS. PLAN OBR	% de avance físico	82 996 0	01/01/2014	31/12/2014	100,00	0,00	0,00
53 HOSPITAL NODAL RECONQUISTA	% de avance físico	82 49 0	01/01/2010	31/12/2014	4,86	13,96	13,96
54 NUEVO HOSPITAL ITURRASPE SANTA FE	% de avance físico	82 63 0	01/01/2010	31/12/2014	0,26	0,00	0,00
55 HOSPITAL NODAL VENADO TUERTO	% de avance físico	82 42 0	01/01/2010	31/12/2014	0,28	0,00	0,00
56 CTRO ESPECIALIDADES MEDICAS	% de avance físico	82 63 0	01/07/2011	31/12/2014	26,91	4,35	4,35
59 REF HOSP ROQUE S	% de avance físico	82 84 0	01/01/2014	31/12/2014	100,00	0,00	0,00
60 HOSPITAL VERA CANDIOTI	% de avance físico	82 63 0	01/01/2014	31/12/2014	100,00	0,00	0,00
62 HOSPITAL NODAL ROSARIO-ESTRC	% de avance físico	82 84 0	01/07/2011	31/12/2014	65,01	14,48	14,48
63 CEMAFE 2ª ETAPA CERRAMIENTO	% de avance físico	82 63 0	01/01/2014	31/12/2014	100,00	22,40	22,40
64 HOSP ITURRASPE 2ª ETAPA	% de avance físico	82 63 0	01/01/2013	31/12/2014	46,07	22,31	22,31
65 HOSP ITURRASPE 3ª ETAPA	% de avance físico	82 63 0	01/01/2014	31/12/2014	100,00	33,02	33,02
66 HOSP VDO TUERTO 2ª ETAPA	% de avance físico	82 42 0	01/01/2013	31/12/2014	68,42	54,74	54,74
67 HOSP VDO TUERTO 3ª ETAPA	% de avance físico	82 42 0	01/01/2014	31/12/2014	100,00	65,81	65,81
68 HOSPITAL NODAL ROSARIO- 2DSA ETAPA	% de avance físico	82 84 0	01/01/2014	31/12/2015	12,50	0,00	0,00
69 HOSPITAL NODAL RECONQUISTA	% de avance físico	82 49 0	01/01/2014	31/12/2014	100,00	7,78	7,78
70 HOSP ITURRASOE 4 ET SANTA FE	% de avance físico	82 63 0	01/01/2014	31/12/2014	100,00	0,00	0,00
71 HOSP NODAL VDO TUERTO 4 ET-GRAL LOPEZ	% de avance físico	82 42 0	01/01/2014	31/12/2014	100,00	1,75	1,75
72 HOSP DE RECONQUISTA 3 ET-GRAL OBLIG	% de avance físico	82 49 0	01/01/2014	31/12/2014	100,00	0,00	0,00
73 CEMAFE 3 ET SANTA FE	% de avance físico	82 63 0	01/01/2014	31/12/2014	100,00	0,00	0,00
74 HOSP DE CERES 3 ET-SAN CRISTOBAL	% de avance físico	82 91 0	01/01/2014	31/12/2014	100,00	0,00	0,00
75 Hospital Alta Complejidad de Rafaela- Dpto Cast	% de avance físico	82 21 0	01/01/2014	31/12/2014	0,00	100,00	100,00

Proyecto: 22. 0. 4. 0. - OBRAS EN BIENESTAR			Tipo: Proyecto Especifico		Unidad Ejecutora: UEPA		
Obra Actividad	Unidad de medida	Clasificación Geográfica	Fecha Inicio	Fecha Finaliz.	Pres. Inicial en Unidades Físicas	Pres. Vigente en Unidades Físicas	Devengado en Unidades Físicas
51 ATENC. VS. PLAN OBR	% de avance físico	82 996 0	01/01/2014	31/12/2014	100,00	0,00	0,00
53 ADULTOS MAYORES VENADO TUERTO	% de avance físico	82 42 0	01/01/2014	31/12/2015	2,50	0,00	0,00

Proyecto: 22. 0. 5. 0. - OBRAS EN CULTURA Y EDUCACIÓN			Tipo: Proyecto Especifico		Unidad Ejecutora: UEPA		
Obra Actividad	Unidad de medida	Clasificación Geográfica	Fecha Inicio	Fecha Finaliz.	Pres. Inicial en Unidades Físicas	Pres. Vigente en Unidades Físicas	Devengado en Unidades Físicas
1 MOLINO FABRICAS CULTURALES-MOL FRANCHINO	% de avance físico	82 63 0	01/01/2011	31/12/2014	30,74	0,00	0,00
2 PREDIO FERIAL ROS	% de avance físico	82 84 0	01/01/2014	31/12/2014	100,00	0,00	0,00
51 ATENC. VS. PLAN OBR	% de avance físico	82 996 0	01/01/2014	31/12/2014	100,00	0,00	0,00
53 PUERTO DE LA MUSICA-CONSTR	% de avance físico	82 84 0	01/01/2011	31/12/2015	0,33	0,00	0,00
55 RIBERA CULT ROSARIO	% de avance físico	82 84 0	01/01/2011	31/12/2015	8,08	25,35	25,35

56 JARD DE INFANTES	% de avance fisico	82	996	0	01/01/2014	31/12/2014	100,00	0,00	0,00
58 ESC EDUC MEDIA - V	% de avance fisico	82	996	0	01/01/2014	31/12/2014	100,00	0,00	0,00
59 ESC EDUC TEC - VS	% de avance fisico	82	996	0	01/01/2014	31/12/2014	100,00	0,00	0,00
61 CENTROS ALEROS - V	% de avance fisico	82	996	0	01/01/2014	31/12/2014	100,00	0,00	0,00
62 EET N° 407 "POCHO LEPRATI"	% de avance fisico	82	84	0	01/01/2011	31/12/2015	0,05	32,91	32,91
63 ACUARIO DE ROSARIO	% de avance fisico	82	84	0	01/01/2011	31/12/2014	29,58	51,22	51,22
64 ESC EDUC TECNICA 614 SANTA FE	% de avance fisico	82	63	0	01/07/2011	31/12/2014	19,26	0,00	0,00
65 ESC. E. MED. 394 – ROS	% de avance fisico	82	84	0	01/01/2014	31/12/2015	5,00	0,00	0,00
67 CTRO LOS ALEROS – SANTA FE	% de avance fisico	82	63	0	01/07/2011	31/12/2014	53,23	10,88	10,88
68 JARDINES ZONA CERO	% de avance fisico	82	84	0	01/01/2014	31/12/2015	20,00	0,00	0,00
69 ESC PRIMARIA ZONA CERO	% de avance fisico	82	84	0	01/01/2014	31/12/2014	100,00	26,50	26,50
70 ESCUELA SEC ZONA CERO	% de avance fisico	82	84	0	01/01/2014	31/12/2015	33,33	0,00	0,00
71 ESCUELA PRIMARIA FUNES	% de avance fisico	82	84	0	01/01/2014	31/12/2015	5,00	0,00	0,00
73 ACUARIO 2 ETAPA	% de avance fisico	82	84	0	01/01/2014	31/12/2014	100,00	54,17	54,17
74 Escuela de Educación Técnica N° 547 de Rosario	% de avance fisico	82	84	0	01/01/2013	31/12/2015	0,00	0,00	0,00
75 RIVERA CULTURAL FRANJA JOVEN 2 ET.ROS	% de avance fisico	82	84	0	01/01/2014	31/12/2014	100,00	0,00	0,00
77 ACUARIO DE ROSARIO 3 ET	% de avance fisico	82	84	0	01/01/2014	31/12/2014	100,00	1,26	1,26
78 MUSEO DEL DEPORTE-ROSARIO	% de avance fisico	82	84	0	01/01/2014	31/12/2014	100,00	0,17	0,17
80 ESC CENTENARIA DE VDO TUERTO-GRAL LOPEZ	% de avance fisico	82	42	0	01/01/2014	31/12/2014	100,00	5,11	5,11
81 INST SUP PROF N°16 HOUSSAY-ROSARIO	% de avance fisico	82	84	0	01/01/2014	31/12/2014	100,00	0,00	0,00
82 EQUIP DEP BATALLON 121-ROSARIO	% de avance fisico	82	84	0	01/01/2014	31/12/2014	100,00	0,00	0,00
83 EQUIP EDUC BATALLON 121-ROSARIO	% de avance fisico	82	84	0	01/01/2014	31/12/2014	100,00	0,00	0,00
84 ESCUELA REPARACION MIN DE EDUC	% de avance fisico	82	996	0	01/01/2014	31/12/2014	100,00	0,00	0,00
85 PARQUE MUSEO DEL DEPORTE - Rosario	% de avance fisico	82	84	0	01/01/2014	31/12/2015	0,00	0,00	0,00
86 MOLINO FRANCHINO – 2da Etapa- Santa Fe	% de avance fisico	82	63	0	01/01/2014	31/12/2015	0,00	0,00	0,00

Proyecto: 22. 0.99. 0. - ASISTENCIA PARA OBRAS – UEPA			Tipo: Proyecto Especifico			Unidad Ejecutora: UEPA		
Obra Actividad	Unidad de medida	Clasificación Geográfica	Fecha Inicio	Fecha Finaliz.	Pres. Inicial en Unidades Físicas	Pres. Vigente en Unidades Físicas	Devengado en Unidades Físicas	
0 ASISTENCIA P. OBRAS - UEPA	% de avance fisico	82 63	0	01/01/2014	31/12/2014	100,00	0,00	0,00

Proyecto: 25. 0. 1. 0. - OBRAS VARIAS			Tipo: Proyecto Especifico			Unidad Ejecutora: DIPAI		
Obra Actividad	Unidad de medida	Clasificación Geográfica	Fecha Inicio	Fecha Finaliz.	Pres. Inicial en Unidades Físicas	Pres. Vigente en Unidades Físicas	Devengado en Unidades Físicas	
102 PROV Y MOV DE SUELOS PREDIO ESC NRO 16 SAN JOSE DEL	% de avance fisico	82 63	0	01/01/2014	31/12/2014	100,00	0,00	0,00
124 ALC. R. PCIAL 30 VILLA GUILLERMINA	% de avance fisico	82 49	0	01/01/2009	31/12/2014	16,75	0,00	0,00
142 EST GR CORDON FORTIN OLMOS	% de avance fisico	82 133	0	01/01/2014	31/12/2014	0,00	100,00	100,00

Proyecto: 26. 0. 1. 0. - OBRAS MENORES EN ADMINISTRACION GENERAL			Tipo: Proyecto Especifico			Unidad Ejecutora: UNIDAD MINISTRO		
--	--	--	---------------------------	--	--	-----------------------------------	--	--

Obra Actividad	Unidad de medida	Clasificación Geográfica	Fecha Inicio	Fecha Finaliz.	Pres. Inicial en Unidades Físicas	Pres. Vigente en Unidades Físicas	Devengado en Unidades Físicas
1 OBRAS VARIAS	% de avance físico	82 0 0	01/01/2014	31/12/2014	0,00	100,00	100,00
10 TERMINAL DE COLECTIVO DE ALEJANDRA-SAN JAVIER	% de avance físico	82 98 0	01/01/2013	31/12/2014	100,00	0,00	0,00
12 REFAC OFICINAS COMUNA SAN CARLOS SUD	% de avance físico	82 70 0	01/01/2014	31/12/2014	0,00	100,00	100,00
13 NODO INTEGDE SS-LOGROÑO-DPTO 9 DE JULIO	% de avance físico	82 77 0	01/01/2014	31/12/2014	0,00	100,00	100,00
14 CONSTR PORTALES ING A LANTERI-FLOR DE ORO	% de avance físico	82 49 0	01/01/2014	31/12/2014	0,00	100,00	100,00
15 REMOD AMPL Y REFUNC CTRO CCO LAS TOSCAS	% de avance físico	82 49 0	01/01/2014	31/12/2014	0,00	0,00	0,00
16 REMOD INTEGRAL EDIF COMUNAL DE CANDIOTI	% de avance físico	82 63 0	01/01/2014	31/12/2014	0,00	100,00	100,00
17 CONSTR CEMENTERIO COM DE CPO ANDINO	% de avance físico	82 63 0	01/01/2014	31/12/2014	0,00	100,00	100,00
18 REFORMAS, REMOD Y AMPL EDIF COMUNAL	% de avance físico	82 63 0	01/01/2014	31/12/2014	0,00	100,00	100,00
19 FINALIZ EDIF LICEO MUNICL RINCÓN	% de avance físico	82 63 0	01/01/2014	31/12/2014	0,00	100,00	100,00
20 CONTINUACIÓN CTRO CCO Y CONS COMISARÍA	% de avance físico	82 49 0	01/01/2014	31/12/2014	0,00	100,00	100,00
21 2 ET SEDE COMUNA DE S JERONIMO	% de avance físico	82 70 0	01/01/2014	31/12/2014	0,00	100,00	100,00
301 REFORMA EDIFICIO COMUNAL DE SANTA ISABEL	% de avance físico	82 42 0	01/01/2014	31/12/2014	0,00	100,00	100,00

Proyecto: 26. 0. 2. 0. - OBRAS MENORES EN SEGURIDAD			Tipo: Proyecto Especifico		Unidad Ejecutora: UNIDAD MINISTRO		
Obra Actividad	Unidad de medida	Clasificación Geográfica	Fecha Inicio	Fecha Finaliz.	Pres. Inicial en Unidades Físicas	Pres. Vigente en Unidades Físicas	Devengado en Unidades Físicas
3 Constr Nvo Edif de Policía- María Susana	% de avance físico	82 126 0	01/01/2014	31/12/2014	0,00	100,00	100,00

Proyecto: 26. 0. 3. 0. - OBRAS MENORES EN SALUD			Tipo: Proyecto Especifico		Unidad Ejecutora: UNIDAD MINISTRO		
Obra Actividad	Unidad de medida	Clasificación Geográfica	Fecha Inicio	Fecha Finaliz.	Pres. Inicial en Unidades Físicas	Pres. Vigente en Unidades Físicas	Devengado en Unidades Físicas
4 Ampliación Samco de Eusebia-Dpto Castellanos	% de avance físico	82 21 0	01/01/2014	31/12/2014	0,00	100,00	100,00
5 Ampl Ctro de Salud Comuna de Ricardone	% de avance físico	82 119 0	01/01/2014	31/12/2014	0,00	100,00	100,00
300 Ampli Samco San Martín de las Escobas	% de avance físico	82 126 0	01/01/2014	31/12/2014	0,00	100,00	100,00
301 Terminación Hospital Rural N° 60 Carcarañá	% de avance físico	82 119 0	01/01/2014	31/12/2014	0,00	100,00	100,00

Proyecto: 26. 0. 4. 0. - OBRAS MENORES EN BIENESTAR SOCIAL			Tipo: Proyecto Especifico		Unidad Ejecutora: UNIDAD MINISTRO		
Obra Actividad	Unidad de medida	Clasificación Geográfica	Fecha Inicio	Fecha Finaliz.	Pres. Inicial en Unidades Físicas	Pres. Vigente en Unidades Físicas	Devengado en Unidades Físicas
2 Ctro Cuidado Infantil-Alcorta-Dpto Constitución	% de avance físico	82 28 0	01/01/2014	31/12/2014	0,00	100,00	100,00
3 Constr Residencia Para dultos mayores	% de avance físico	82 91 0	01/01/2014	31/12/2014	0,00	100,00	100,00


Proyecto: 26. 0. 5. 0. - OBRAS MENORES EN EDUCACION Y CULTURA			Tipo: Proyecto Especifico		Unidad Ejecutora: UNIDAD MINISTRO		
---	--	--	---------------------------	--	-----------------------------------	--	--

Obra Actividad	Unidad de medida	Clasificación Geográfica	Fecha Inicio	Fecha Finaliz.	Pres. Inicial en Unidades Físicas	Pres. Vigente en Unidades Físicas	Devengado en Unidades Físicas
2 ESPACIO CONMEM Y MONUM 100 ANIV GRITO DE ALCORTA	% de avance fisico	82 28 0	01/01/2013	31/12/2015	42,38	0,00	0,00
17 PROGRAMA DE BRAS PATRIMONIALES	% de avance fisico	82 996 0	01/01/2014	31/12/2014	100,00	0,00	0,00
18 REST Y PUESTA EN VALOR CHIMENEA FORESTAL V OCAMPO	% de avance fisico	82 49 0	01/01/2014	31/12/2014	100,00	0,00	0,00
19 CTRO CULTURAL DE SUARDI-DPRO SAN CRISTOBAL	% de avance fisico	82 91 0	01/01/2014	31/12/2014	100,00	0,00	0,00
20 PUESTA EN VALOR CASA DE LA CULTURA-SAN JUSTO	% de avance fisico	82 112 0	01/01/2014	31/12/2014	100,00	0,00	0,00
21 CASA PATRIMONIAL DE SAN JAVIER-SAN JAVIER	% de avance fisico	82 98 0	01/01/2014	31/12/2014	100,00	0,00	0,00
22 PUESTA EN VALOR PARROQUIA SAN CAYETANO-SUARDI	% de avance fisico	82 91 0	01/01/2014	31/12/2014	100,00	0,00	0,00
23 Remodelación Estación de Ferrocarril 1º et-suar	% de avance fisico	82 91 0	01/01/2014	31/12/2014	0,00	100,00	100,00
24 Refacciones sociedad italiana de berabevú	% de avance fisico	82 14 0	01/01/2014	31/12/2014	0,00	100,00	100,00
25 Constr Sum y Microcine en Christophersen-dpto	% de avance fisico	82 42 0	01/01/2014	31/12/2014	0,00	100,00	100,00
26 Ampliación S.U.M Cayastacito-Dpto San Justo	% de avance fisico	82 112 0	01/01/2014	31/12/2014	0,00	100,00	100,00
27 Rest y Puesta en Valor Arquitect Basilica de Guad	% de avance fisico	82 63 0	01/01/2014	31/12/2014	0,00	100,00	100,00
28 Repar Techo Complejo "Los Tiburones"	% de avance fisico	82 84 0	01/01/2014	31/12/2014	0,00	100,00	100,00
29 Refac Salón Sarmiento -San Vicente-Dpto Castellanos	% de avance fisico	82 21 0	01/01/2014	31/12/2014	0,00	100,00	100,00
30 Constinuación Refac Edif Sociedad Italo	% de avance fisico	82 21 0	01/01/2014	31/12/2014	0,00	100,00	100,00
31 Rest y Puesta en marcha Cine Sol de Mayo	% de avance fisico	82 14 0	01/01/2014	31/12/2014	0,00	100,00	100,00
32 Recup Pileta Natación Polidep Comunal P Andino	% de avance fisico	82 56 0	01/01/2014	31/12/2014	0,00	100,00	100,00
33 Refac Cine teatro de piamonte-dpto San Martín	% de avance fisico	82 126 0	01/01/2014	31/12/2014	0,00	100,00	100,00
35 Constr Museo y Sum – Vera y Pintado	% de avance fisico	82 112 0	01/01/2014	31/12/2014	0,00	100,00	100,00
36 Parque Biblioteca de la Const Nac 2da etapa	% de avance fisico	82 63 0	01/01/2014	31/12/2014	0,00	100,00	100,00
37 Constr Sum 1 et- empalme-dpto Constitución	% de avance fisico	82 28 0	01/01/2014	31/12/2014	0,00	100,00	100,00
38 Salón de Actos Ex Esc Normal Casa de la Cultura	% de avance fisico	82 112 0	01/01/2014	31/12/2014	0,00	100,00	100,00
39 Rest Casa dela Cultura Guscher- San Cristobal	% de avance fisico	82 91 0	01/01/2014	31/12/2014	0,00	100,00	100,00
40 Final Gim Cub ISPI N° 9094 y Esc P I N°1050 V Ocampo	% de avance fisico	82 49 0	01/01/2014	31/12/2014	0,00	100,00	100,00
41 Cont Espacio Conm Grito de Alcorta	% de avance fisico	82 28 0	01/01/2014	31/12/2014	0,00	100,00	100,00
42 Const Piscina-Nare-Dpto San Justo	% de avance fisico	82 112 0	01/01/2014	31/12/2014	0,00	100,00	100,00
43 Readec Natatorio Semiolimpico Club Cent	% de avance fisico	82 84 0	01/01/2014	31/12/2014	0,00	100,00	100,00
44 Refacción Sum San Eduardo – Dpto Gral Lopez	% de avance fisico	82 42 0	01/01/2014	31/12/2014	0,00	100,00	100,00
45 Ampliación Salón Comunitario Monigotes	% de avance fisico	82 91 0	01/01/2014	31/12/2014	0,00	100,00	100,00
300 Const Aulas Esc N° 343 "D.F. Sarmiento de Sarmiento"	% de avance fisico	82 70 0	01/01/2014	31/12/2014	0,00	100,00	100,00
301 Constr Escenario Plaza Ppal Tacuarendi	% de avance fisico	82 49 0	01/01/2014	31/12/2014	0,00	100,00	100,00
302 Repar y Adec Núcleo Ascensores Plataforma	% de avance fisico	82 84 0	01/01/2014	31/12/2014	0,00	100,00	100,00
303 Const.SUM-Colonia Dolores	% de avance fisico	82 112 0	01/01/2014	31/12/2014	0,00	100,00	100,00

Proyecto: 26. 0. 6. 0. - OBRAS EN INFRAESTRUCTURA URBANISTICA			Tipo: Proyecto Especifico		Unidad Ejecutora: UNIDAD MINISTRO		
Obra Actividad	Unidad de medida	Clasificación Geográfica	Fecha Inicio	Fecha Finaliz.	Pres. Inicial en Unidades Físicas	Pres. Vigente en Unidades Físicas	Devengado en Unidades Físicas
1 Constr Veredas Espacio Público Piamonte	% de avance fisico	82 126 0	01/01/2014	31/12/2014	0,00	100,00	100,00

2	Cordon Cuneta y Estabilizado Granular	% de avance físico	82	21	0	01/01/2014	31/12/2014	0,00	100,00	100,00
3	Cordón Cuneta Hº Simple y Calzada c. Bicha	% de avance físico	82	21	0	01/01/2014	31/12/2014	0,00	100,00	100,00
4	Cordón Cuneta y Pavimento M Escalada	% de avance físico	82	112	0	01/01/2014	31/12/2014	0,00	100,00	100,00
5	Mant y Demarcación Av A Illia-Funes-Rosario	% de avance físico	82	84	0	01/01/2014	31/12/2014	0,00	100,00	100,00
6	Mejoras en la Plaza Pública de Maciel	% de avance físico	82	105	0	01/01/2014	31/12/2014	0,00	100,00	100,00
7	Pavimentación de Calzadas Urbanas- Tacural	% de avance físico	82	21	0	01/01/2014	31/12/2014	0,00	100,00	100,00
8	Cordón Cuneta de Hormigón Simple y Acequia	% de avance físico	82	21	0	01/01/2014	31/12/2014	0,00	100,00	100,00
9	Calle de Cierre Trama Iturraspe a Luciano Molinas	% de avance físico	82	63	0	01/01/2014	31/12/2014	0,00	100,00	100,00
10	Cordón Cuneta y Vía Alt Acc Cementerio Firmat	% de avance físico	82	42	0	01/01/2014	31/12/2014	0,00	100,00	100,00
11	Mejoramiento del Habitat- Gato Colorado- 9 de Julio	% de avance físico	82	77	0	01/01/2014	31/12/2014	0,00	100,00	100,00
12	Reparación y Bacheo Calzadas Hº Frank	% de avance físico	82	70	0	01/01/2014	31/12/2014	0,00	100,00	100,00
13	Constr Cor Cun Ripio Gran Veredas E llum Las Gar	% de avance físico	82	49	0	01/01/2014	31/12/2014	0,00	100,00	100,00
14	Estab Calles Bs AS y Bolivar-Peyrano-Constitución	% de avance físico	82	28	0	01/01/2014	31/12/2014	0,00	100,00	100,00
15	Estab Granular Camino al Cementerio-Diego de	% de avance físico	82	42	0	01/01/2014	31/12/2014	0,00	100,00	100,00
16	Veredas Plaza Pública Bº Acapulco y Vera Cruz	% de avance físico	82	21	0	01/01/2014	31/12/2014	0,00	100,00	100,00
17	Pavimentación Acceso Cops-Comuna de Ramona	% de avance físico	82	21	0	01/01/2014	31/12/2014	0,00	100,00	100,00
18	Repar Baches- Fray Luis Beltran-Dpto San Lorenzo	% de avance físico	82	119	0	01/01/2014	31/12/2014	0,00	100,00	100,00
19	Renovación Luminaria Plaza Libertad-San Jerónimo	% de avance físico	82	70	0	01/01/2014	31/12/2014	0,00	100,00	100,00
20	llum Zona Urbana de la Sarita y San Manuel	% de avance físico	82	49	0	01/01/2014	31/12/2014	0,00	100,00	100,00
22	Paseo Peatonal y Estruct Ingreso- La penca	% de avance físico	82	112	0	01/01/2014	31/12/2014	0,00	100,00	100,00
23	Ingreos Ppal a Villa Cañas-Dpto Gral Lopez	% de avance físico	82	42	0	01/01/2014	31/12/2014	0,00	100,00	100,00
24	Constrcc de Parador-Elisa- Dpto Las Colonias	% de avance físico	82	70	0	01/01/2014	31/12/2014	0,00	100,00	100,00
300	Obras Infraest Crisis Hidrica RP7 S V Cañas	% de avance físico	82	42	0	01/01/2014	31/12/2014	0,00	100,00	100,00
301	Obras Infraest Crisis Hidrica RP15 C. Ladeado	% de avance físico	82	14	0	01/01/2014	31/12/2014	0,00	100,00	100,00
302	Obras Infraest Crisis Hidrica RP 2 S Dist Santa Isabel	% de avance físico	82	42	0	01/01/2014	31/12/2014	0,00	100,00	100,00
303	Obras Infraest Crisis Hidrica RP7 S Venado Tuerto	% de avance físico	82	42	0	01/01/2014	31/12/2014	0,00	100,00	100,00
304	Obras Infraest Crisis Hidrica RP4 S San Eduardo	% de avance físico	82	42	0	01/01/2014	31/12/2014	0,00	100,00	100,00
305	Obras Infraest Crisis Hidrica RP15 Cafferata	% de avance físico	82	42	0	01/01/2014	31/12/2014	0,00	100,00	100,00
306	Obras Infraest Crisis Hidrica RP8 S La Chispa	% de avance físico	82	42	0	01/01/2014	31/12/2014	0,00	100,00	100,00
307	Obras Infraest Crisis Hidrica RP15 Maggiolo	% de avance físico	82	42	0	01/01/2014	31/12/2014	0,00	100,00	100,00
308	Obras Infraest Crisis Hidrica RP 3 S Teodelina	% de avance físico	82	42	0	01/01/2014	31/12/2014	0,00	100,00	100,00
309	Obras Infraest Crisis Hidrica RP 209 S Labordeb	% de avance físico	82	42	0	01/01/2014	31/12/2014	0,00	100,00	100,00
310	Obras Infraest Crisis Hidrica RP 15 Sanctis Spirit	% de avance físico	82	42	0	01/01/2014	31/12/2014	0,00	100,00	100,00
311	Obras Infraest Crisis Hidrica RP 8 S Godeken	% de avance físico	82	14	0	01/01/2014	31/12/2014	0,00	100,00	100,00


LUCIA FERRARI
 COORDINACIÓN GRAL. CONTABLE
 D.G.A.L.M.O.P. Y.V.


 Lic. Sup. LEANDRO JAVIER SENCAR
 COORD. GRAL. CONTABLE
 DIRECC. GRAL. DEADM.
 M.O.P. Y.V.


 CPN NORA VIVIANA SCARAFIA
 DIRECTORA GENERAL
 DE ADMINISTRACIÓN
 M.O.P. Y.V.
 DIRECCION GENERAL DE ADMINISTRACION


EJECUCION DEL PRESUPUESTO DE GASTOS POR UNIDADES FISICAS

Al 31/12/2014

Institución: 62 – MOP y Vivienda		S.A.F.: 7 – Fdo Seg y Prev L13297							
Proyecto: 16. 0. 2. 0. - OBRAS EN SEGURIDAD				Tipo: Proyecto Específico		Unidad Ejecutora: SECRETARIA DE SALUD			
Obra Actividad	Unidad de medida	Clasificación Geográfica		Fecha Inicio	Fecha Finaliz.	Pres. Inicial en Unidades Físicas	Pres. Vigente en Unidades Físicas	Devengado en Unidades Físicas	
700 U Penitenciaria Nº 11 Const Mód E-Piñero	% de avance físico	82	84	0	01/01/2014	31/12/2015	0,00	0,00	0,00
701 U Penitenciaria Nº 11 Const Mód F-Piñero	% de avance físico	82	84	0	01/01/2014	31/12/2015	0,00	0,00	0,00

Proyecto: 22. 0. 2. 0. - OBRAS EN SEGURIDAD									
Proyecto: 22. 0. 2. 0. - OBRAS EN SEGURIDAD				Tipo: Proyecto Específico		Unidad Ejecutora: SECRETARIA DE SALUD			
Obra Actividad	Unidad de medida	Clasificación Geográfica		Fecha Inicio	Fecha Finaliz.	Pres. Inicial en Unidades Físicas	Pres. Vigente en Unidades Físicas	Devengado en Unidades Físicas	
700 Edificio 2 Ex Batallón-Policia Invest-Rosario	% de avance físico	82	84	0	01/01/2014	31/12/2015	0,00	10,80	10,80


LUCIA FERRARI
 COORDINACIÓN GRAL. CONTABLE
 D.G.A. - M.O.P. Y.V.


Téc. Sup. LEANDRO JAVIER SENCAR
 COORD. GRAL. CONTABLE
 DIRECC. GRAL. DE ADM.
 M.O.P. Y.V.


 DIRECCION GENERAL DE ADMINISTRACION
NORA VIVIANA SCARAFIA
 DIRECTORA GENERAL
 DE ADMINISTRACIÓN
 M.O.P. Y.V.

EJECUCION DEL PRESUPUESTO DE GASTOS POR UNIDADES FISICAS
 Al 31/12/2014

Institución: 63 –Aguas S.P. Y M.A.		S.A.F.: 1 – Aguas S.P. Y M.A. - DGA						
Proyecto: 15. 0.2. 0. - Desarrollo Institucional			Tipo: Proyecto Especifico		Unidad Ejecutora: UNIDAD MINISTRO			
Obra Actividad	Unidad de medida	Clasificación Geográfica	Fecha Inicio	Fecha Finaliz.	Pres. Inicial en Unidades Fisicas	Pres. Vigente en Unidades Fisicas	Devengado en Unidades Fisicas	
0 Desarrollo Institucional	Edificios Restaurados	82 63 0	01/01/2014	31/12/2014	100	18	0	
Proyecto: 16. 0. 1. 0. - Evaluación estudios y Proyectos			Tipo: Proyecto Especifico		Unidad Ejecutora: SECRETARIA DE AGUAS			
Obra Actividad	Unidad de medida	Clasificación Geográfica	Fecha Inicio	Fecha Finaliz.	Pres. Inicial en Unidades Fisicas	Pres. Vigente en Unidades Fisicas	Devengado en Unidades Fisicas	
51 Estudios y Proyectos Hidricos	% de avance fisico	82 995 0	01/01/2014	31/12/2014	100	100	0	
corresponde a expropiaciones de terrenos								
Proyecto: 16. 0. 2. 0. - Política Hídrica y Particp. Comunitaria			Tipo: Proyecto Especifico		Unidad Ejecutora: SECRETARIA DE AGUAS			
Obra Actividad	Unidad de medida	Clasificación Geográfica	Fecha Inicio	Fecha Finaliz.	Pres. Inicial en Unidades Fisicas	Pres. Vigente en Unidades Fisicas	Devengado en Unidades Fisicas	
51 Convenios y Contrataciones	% de avance fisico	82 995 0	01/01/2014	31/12/2014	100	0	0	
52 Protección Católica Av 7 Jefes Sta Fe	% de avance fisico	82 63 0	01/01/2011	31/03/2014	0	0	0	
53 Sistema de Alerta Saladillo Ludueña	% de avance fisico	82 84 0	02/05/2006	30/06/2014	17	79	79	
16-0-2-51 corresponde a consultorias								
16-0-2-52 corresponde a Redeterminaciones de Precios								
16-0-2-53 incluye Adicional Decreto N° 2349/14								
Proyecto: 17. 0.1. 0. -Tubos Obras Arte			Tipo: Proyecto Especifico		Unidad Ejecutora: SECRETARIA DE AGUAS			
Obra Actividad	Unidad de medida	Clasificación Geográfica	Fecha Inicio	Fecha Finaliz.	Pres. Inicial en Unidades Fisicas	Pres. Vigente en Unidades Fisicas	Devengado en Unidades Fisicas	
0 Insumos Obras Arte	% de avance fisico	82 995 0	01/01/2014	31/12/2014	100	100	100	
Proyecto: 17. 0.2. 0. - Atención obras Hidráulicas			Tipo: Proyecto Especifico		Unidad Ejecutora: SECRETARIA DE AGUAS			
Obra Actividad	Unidad de medida	Clasificación Geográfica	Fecha Inicio	Fecha Finaliz.	Pres. Inicial en Unidades Fisicas	Pres. Vigente en Unidades Fisicas	Devengado en Unidades Fisicas	
0 Atención Obras Hidráulicas	% de avance fisico	82 995 0	01/01/2014	31/12/2014	100	8	8	
Proyecto: 17. 1. 1. 0. - Obras de Reordenamiento Hídrico			Tipo: Proyecto Especifico		Unidad Ejecutora: SECRETARIA DE AGUAS			
Obra Actividad	Unidad de medida	Clasificación Geográfica	Fecha Inicio	Fecha Finaliz.	Pres. Inicial en Unidades Fisicas	Pres. Vigente en Unidades Fisicas	Devengado en Unidades Fisicas	
55 Canaliz Obras de Arte Ibarlucea-Ludueña-Sal	% de avance fisico	82 84 0	01/01/2008	30/06/2013	0	0	0	
68 Canal Conducto Murphy	% de avance fisico	82 42 0	01/01/2011	30/09/2012	0	0	0	
73 Reac.Canal Juncal	% de avance fisico	82 995 0	28/11/2008	30/04/2014	1	0	0	
90 Reacond. Carrizales	% de avance fisico	82 995 0	18/05/2009	30/06/2014	2	0	0	
92 Reac. Ibarlucea-Sal	% de avance fisico	82 84 0	24/06/2009	30/04/2014	1	8	8	
17-1-1-55, 17-1-1-68, 17-1-1-73 y 17-1-1-90 corresponde Redeterminaciones de Precios								
Proyecto: 17. 1. 2. 0. - Alcantarilla y Puente s/ Caminos y Vías			Tipo: Proyecto Especifico		Unidad Ejecutora: SECRETARIA DE AGUAS			
Obra Actividad	Unidad de medida	Clasificación Geográfica	Fecha Inicio	Fecha Finaliz.	Pres. Inicial en Unidades Fisicas	Pres. Vigente en Unidades Fisicas	Devengado en Unidades Fisicas	
61 Read O.A. Zona Centro	% de avance fisico	82 995 0	28/02/2009	31/12/2004	12	11	11	
66 Read. Hidral O A - Alc Z Sur	% de avance fisico	82 995 0	01/11/2008	30/09/2014	8	20	14	

E.P.N. Ricardo M. Rosés
 Director General de Administración
 MINISTERIO DE AGUAS, SERVICIOS PUBLICOS
 Y MEDIO AMBIENTE

Proyecto: 17.1.4.0.- Obras Ej. Prov. Santa Fe			Tipo: Proyecto Especifico		Unidad Ejecutora: SECRETARIA DE AGUAS		
Obra Actividad	Unidad de medida	Clasificación Geográfica	Fecha Inicio	Fecha Finaliz.	Pres. Inicial en Unidades Físicas	Pres. Vigente en Unidades Físicas	Devengado en Unidades Físicas
51 Obras a Distribuir	% de avance fisico	82 995 0	01/01/2014	31/12/2014	100	32	0

Proyecto: 17.1.5.0.- Obras de Saneamiento			Tipo: Proyecto Especifico		Unidad Ejecutora: SECRETARIA DE AGUAS		
Obra Actividad	Unidad de medida	Clasificación Geográfica	Fecha Inicio	Fecha Finaliz.	Pres. Inicial en Unidades Físicas	Pres. Vigente en Unidades Físicas	Devengado en Unidades Físicas
116 Azud Loc. De Tostado	% de avance fisico	82 77 0	01/10/2011	30/04/2014	4	14	14

Proyecto: 17.1.6.0.- Obras Imprevistas			Tipo: Proyecto Especifico		Unidad Ejecutora: SECRETARIA DE AGUAS		
Obra Actividad	Unidad de medida	Clasificación Geográfica	Fecha Inicio	Fecha Finaliz.	Pres. Inicial en Unidades Físicas	Pres. Vigente en Unidades Físicas	Devengado en Unidades Físicas
51 Obras a realizar en la Pcia.	% de avance fisico	82 995 0	01/01/2014	31/12/2014	100	0	0

Proyecto: 17.1.8.0.- Obras Construc.Infr.e Hídrica Crec.R.Salado			Tipo: Proyecto Especifico		Unidad Ejecutora: SECRETARIA DE AGUAS		
Obra Actividad	Unidad de medida	Clasificación Geográfica	Fecha Inicio	Fecha Finaliz.	Pres. Inicial en Unidades Físicas	Pres. Vigente en Unidades Físicas	Devengado en Unidades Físicas
53 Prot. Margen Der.-Salado	% de avance fisico	82 63 0	31/08/2005	31/03/2014	1	0	0

Proyecto: 17.2.1.0.- Convenios con Municipios y Comunas			Tipo: Proyecto Especifico		Unidad Ejecutora: SECRETARIA DE AGUAS		
Obra Actividad	Unidad de medida	Clasificación Geográfica	Fecha Inicio	Fecha Finaliz.	Pres. Inicial en Unidades Físicas	Pres. Vigente en Unidades Físicas	Devengado en Unidades Físicas
0 Convenios con MM y CC	% de avance fisico	82 995 0	01/01/2014	31/12/2014	100	100	75

Proyecto: 17.2.2.0.- Convenios planificados			Tipo: Proyecto Especifico		Unidad Ejecutora: SECRETARIA DE AGUAS		
Obra Actividad	Unidad de medida	Clasificación Geográfica	Fecha Inicio	Fecha Finaliz.	Pres. Inicial en Unidades Físicas	Pres. Vigente en Unidades Físicas	Devengado en Unidades Físicas
117 Sist Prov. Agua Potable	% de avance fisico	82 995 0	01/01/2014	31/12/2014	100	59	59
122 Arroyo Seco. Reac. Serv. Agua Pot	% de avance fisico	82 84 0	01/02/2014	31/12/2014	100	0	0
126 San Martin Norte Rep Tanque, Cerco y	% de avance fisico	82 112 0	01/02/2014	31/12/2014	100	0	0
128 Gaboto. Perforación Impulsión	% de avance fisico	82 105 0	01/02/2014	31/12/2014	100	0	0
130 Moises Ville Perfo. Impulsión	% de avance fisico	82 91 0	01/02/2014	31/12/2014	100	0	0
131 Barrancas Perforación Impulsión	% de avance fisico	82 105 0	01/02/2014	31/12/2014	100	0	0
132 Perforaciones Diversas	% de avance fisico	82 995 0	01/01/2014	31/12/2014	100	0	0
134 El trebol Ampliación con POI	% de avance fisico	82 126 0	01/06/2013	30/06/2014	12	0	0
136 Los Amores: Planta color y turbiedad	% de avance fisico	82 133 0	01/03/2014	30/06/2015	10	0	0
144 Coronel Bogado. Sustitución Cañería	% de avance fisico	82 84 0	01/03/2013	30/06/2014	30	30	30
150 Helvecia Ampl red distrib.	% de avance fisico	82 35 0	01/02/2014	31/12/2014	100	42	0
153 Villa Mugueta Prov. Agua Potable	% de avance fisico	82 119 0	30/06/2013	30/06/2015	50	0	0
154 Sunchales: Corrección tratamiento	% de avance fisico	82 21 0	30/06/2013	30/06/2015	22	0	0
157 Bigand: Amplic red Cloacal	% de avance fisico	82 14 0	01/06/2014	30/06/2015	9	0	0
165 Soldini: Ampl red Colectora cloacal	% de avance fisico	82 84 0	01/01/2013	30/06/2014	47	0	0
201 Amstrong: Protección contra inundac	% de avance fisico	82 7 0	01/02/2014	31/12/2014	100	0	0
202 Ataliva: Prot. Contra inundaciones	% de avance fisico	82 21 0	01/06/2014	31/12/2015	20	0	0
203 Bombal: Estudio problemas inund.	% de avance fisico	82 28 0	01/06/2014	31/12/2015	6	0	0
206 Chañar Ladeado	% de avance fisico	82 14 0	01/06/2014	31/12/2015	9	0	0
207 Cnel Ardhold Alc en RP 17	% de avance fisico	82 119 0	01/06/2014	31/12/2015	13	0	0
208 Coronel Bogado Prot contra inundaci.	% de avance fisico	82 84 0	01/03/2014	31/12/2014	100	0	0
213 Teodelina: Optimización Sist. AP	% de avance fisico	82 42 0	01/03/2013	30/04/2014	38	0	0
214 Fray Luis Beltrán Prot contra inund	% de avance fisico	82 119 0	01/02/2014	31/12/2014	100	0	0
215 Gdor Crespo: Ent zona urbana	% de avance fisico	82 112 0	01/03/2014	31/12/2014	100	78	54
216 Gral Gelly: adecuación puente	% de avance fisico	82 28 0	01/06/2014	31/12/2015	3	0	0
218 Humberto Primo: entubado calle	% de avance fisico	82 21 0	30/06/2013	30/06/2014	82	0	0
219 Ibarlucea: Def contra inundaciones	% de avance fisico	82 84 0	01/02/2014	31/12/2014	100	0	0
220 Laguna Paiva: Entub zpna urbana	% de avance fisico	82 63 0	01/06/2014	31/12/2015	32	0	0
221 Los Amores: Rep. Def. Urbana	% de avance fisico	82 133 0	01/06/2014	31/12/2015	14	0	0
224 Matilde: Entubamiento z. Urbana	% de avance fisico	82 70 0	01/04/2013	30/06/2014	48	0	0
225 Montes de Oca: Protecc. Contra Inunda	% de avance fisico	82 7 0	01/06/2014	31/12/2015	17	0	0

E.P.N. Wilson M. Poses
 Director General de Administración
 MINISTERIO DE AGUAS, SERVICIOS PÚBLICOS
 Y MEDIO AMBIENTE

226	Mtes de Oca alc urbanas	% de avance fisico	82	7	0	01/02/2014	31/12/2014	100	0	0
228	Pavón: Reac. Canal y alc	% de avance fisico	82	28	0	01/06/2014	31/12/2015	15	0	0
229	Reac. y/o ampliacion Sistema AP	% de avance fisico	82	995	0	01/01/2014	31/12/2014	100	35	35
231	Ricardone alc. Y desagues	% de avance fisico	82	119	0	01/02/2014	30/06/2015	75	0	0
232	San Jerónimo Norte proteccion/inundacion	% de avance fisico	82	70	0	01/03/2014	31/12/2015	47	0	0
233	San José de la Esquina: Reacond	% de avance fisico	82	14	0	01/07/2014	31/12/2015	6	0	0
236	Sta Isabel: Desague Planta Urbana	% de avance fisico	82	42	0	01/03/2013	30/06/2015	39	0	0
238	Villa Cañas: Proteccion/inundacion	% de avance fisico	82	42	0	01/02/2014	31/12/2014	100	0	0
239	Villa Constitución: Barrio Cilsa	% de avance fisico	82	28	0	01/02/2014	31/12/2014	100	0	0
240	Zaballa: Barrio Primavera proteccion/inundacion	% de avance fisico	82	84	0	01/10/2014	31/12/2015	5	0	0
241	Villa Guillermina Paraje San Juan	% de avance fisico	82	49	0	01/06/2013	31/07/2014	75	0	0
242	Correa Alc camino comunal	% de avance fisico	82	56	0	01/06/2013	30/05/2014	93	0	0

Proyecto: 17.3.1.0. - Comité de Cuenca			Tipo: Proyecto Especifico			Unidad Ejecutora: SECRETARIA DE AGUAS		
Obra Actividad	Unidad de medida	Clasificación Geográfica	Fecha Inicio	Fecha Finaliz.	Pres. Inicial en Unidades Fisicas	Pres. Vigente en Unidades Fisicas	Devengado en Unidades Fisicas	
52 Obras p/Com.de C. D.3812/03	% de avance fisico	82 995 0	01/12/2004	31/12/2015	11	0	0	

Proyecto: 17.5.1.0. - Obras Adm. Propia			Tipo: Proyecto Especifico			Unidad Ejecutora: SECRETARIA DE AGUAS		
Obra Actividad	Unidad de medida	Clasificación Geográfica	Fecha Inicio	Fecha Finaliz.	Pres. Inicial en Unidades Fisicas	Pres. Vigente en Unidades Fisicas	Devengado en Unidades Fisicas	
0 Obras Adm. Propia	% de avance fisico	82 63 0	01/01/2014	31/12/2014	100	100	100	
0 Obras Adm. Propia	% de avance fisico	82 84 0	01/01/2014	31/12/2014	100	100	100	

Proyecto: 20.0.4.0. - Perforaciones de explotaciones de aguas Subterranas			Tipo: Proyecto Especifico			Unidad Ejecutora: SECRETARIA DE AGUAS		
Obra Actividad	Unidad de medida	Clasificación Geográfica	Fecha Inicio	Fecha Finaliz.	Pres. Inicial en Unidades Fisicas	Pres. Vigente en Unidades Fisicas	Devengado en Unidades Fisicas	
58 Villa Minetti: perforación Explotación	% de avance fisico	82 77 0	01/06/2014	31/12/2015	3	0	0	

Proyecto: 20.1.1.0. - Asistencia a Servicios de Agua Potable existentes			Tipo: Proyecto Especifico			Unidad Ejecutora: SECRETARIA DE AGUAS		
Obra Actividad	Unidad de medida	Clasificación Geográfica	Fecha Inicio	Fecha Finaliz.	Pres. Inicial en Unidades Fisicas	Pres. Vigente en Unidades Fisicas	Devengado en Unidades Fisicas	
55 Tostado Renovación red de agua	% de avance fisico	82 77 0	01/06/2013	31/12/2015	6	0	0	
57 Acebal Read Servicio Agua Potable	% de avance fisico	82 84 0	01/02/2014	31/12/2014	100	0	0	
60 Captación, impulsión y planta potabilizadora	% de avance fisico	82 98 0	31/10/2011	30/06/2014	2	0	0	

Proyecto: 20.1.2.0. - Construccion Nuevos Servicios			Tipo: Proyecto Especifico			Unidad Ejecutora: SECRETARIA DE AGUAS		
Obra Actividad	Unidad de medida	Clasificación Geográfica	Fecha Inicio	Fecha Finaliz.	Pres. Inicial en Unidades Fisicas	Pres. Vigente en Unidades Fisicas	Devengado en Unidades Fisicas	
53 Elisa: Sistema A P	% de avance fisico	82 70 0	01/10/2011	30/06/2014	2	0	0	
57 Diego de Alvear	% de avance fisico	82 42 0	01/08/2011	30/04/2014	1	0	0	
60 Maria Susana	% de avance fisico	82 126 0	01/03/2013	28/02/2015	14	29	22	
61 Maria Luisa	% de avance fisico	82 70 0	01/03/2014	30/06/2015	20	88	78	

Proyecto: 20.2.1.0. - Construccion Sistema Cloacal			Tipo: Proyecto Especifico			Unidad Ejecutora: SECRETARIA DE AGUAS		
Obra Actividad	Unidad de medida	Clasificación Geográfica	Fecha Inicio	Fecha Finaliz.	Pres. Inicial en Unidades Fisicas	Pres. Vigente en Unidades Fisicas	Devengado en Unidades Fisicas	
53 Coronda - Carcel - Plant	% de avance fisico	82 105 0	01/07/2014	31/12/2015	5	0	0	
57 Villa Constitución Rehab planta	% de avance fisico	82 28 0	01/07/2014	31/12/2015	11	0	0	
61 Sto Tomé Desagues Cloacales	% de avance fisico	82 63 0	01/07/2014	31/12/2015	8	0	0	
62 Bombal Desagues Cloacas	% de avance fisico	82 28 0	01/11/2011	28/02/2014	1	0	0	

E.P. Ricardo A. Flores
 Director General de Administración
 MINISTERIO DE AGUAS, SERVICIOS PÚBLICOS
 Y MEDIO AMBIENTE

Proyecto: 21. 0. 2. 0. - Obra Drenajes y Retenciones			Tipo: Proyecto Especifico		Unidad Ejecutora: SECRETARIA DE AGUAS			
Obra Actividad	Unidad de medida	Clasificación Geográfica	Fecha Inicio	Fecha Finaliz.	Pres. Inicial en Unidades Fisicas	Pres. Vigente en Unidades Fisicas	Devengado en Unidades Fisicas	
52 Distr. Sauce Viejo	% de avance fisico	82 63 0	01/04/2013	30/06/2014	21	22	22	
54 Obras de arte Canal Secundario 1	% de avance fisico	82 995 0	01/01/2012	30/06/2014	67	50	50	
61 OA Sec 1 Malaquias	% de avance fisico	82 995 0	01/12/2011	30/06/2014	45	41	41	
64 Reac Obras Arte Vila Cululu	% de avance fisico	82 995 0	01/04/2014	31/12/2015	54	36	36	
66 Obras Regulación Laguna El Cristal	% de avance fisico	82 133 0	01/06/2014	31/12/2015	21	12	0	
71 Calvera y las Penquitas	% de avance fisico	82 21 0	01/06/2014	31/12/2015	3	0	0	
72 Obras Arte Canal Verra	% de avance fisico	82 91 0	01/06/2014	31/12/2015	12	0	0	
101 La Juanita Obras de Arte en Canal	% de avance fisico	82 91 0	01/02/2014	31/12/2014	100	74	73	
102 Laguna La Verde. Obras de Regul.	% de avance fisico	82 91 0	01/06/2014	31/12/2015	6	0	0	
103 Bajo Balbiani Obras de reg.	% de avance fisico	82 91 0	01/06/2014	31/12/2015	12	0	0	
104 Laguna L. Blanca Obras de reg	% de avance fisico	82 112 0	01/06/2014	31/10/2015	54	0	0	
105 Las mandarinas Obras de arte	% de avance fisico	82 63 0	01/06/2014	31/12/2015	5	0	0	
106 Aguiar, Obras Control Caudal	% de avance fisico	82 63 0	01/06/2014	31/12/2015	11	0	0	
107 San Martin Obras de Arte y adecuac.	% de avance fisico	82 63 0	01/06/2014	31/12/2015	7	0	0	
108 El vertero Lag. Paiva	% de avance fisico	82 63 0	01/06/2014	31/12/2015	5	0	0	
109 Lassaga Obras arte en canal	% de avance fisico	82 56 0	01/06/2014	31/12/2015	3	0	0	
110 San Genaro Obras de Arte en canal	% de avance fisico	82 105 0	01/06/2014	31/12/2015	4	0	0	
111 La picara Obras de Arte en canal	% de avance fisico	82 42 0	01/08/2014	31/12/2015	2	0	0	
112 Puentes viales y ferroviarios RN 93	% de avance fisico	82 42 0	01/08/2014	31/12/2015	1	0	0	
113 Agataura Obras Arte vinculación	% de avance fisico	82 42 0	01/08/2014	31/12/2015	3	0	0	
114 Las Encadenadas Obras Regulac.	% de avance fisico	82 42 0	01/08/2014	31/12/2015	1	0	0	
115 Rufino Obra Complementaria	% de avance fisico	82 42 0	01/08/2014	31/12/2015	2	0	0	
116 La Salamanca Alc. Reguladoras	% de avance fisico	82 42 0	01/08/2014	31/12/2015	2	0	0	
117 La Picara Adecuación estac. Bombeo	% de avance fisico	82 42 0	01/07/2014	31/12/2015	4	0	0	
118 Canal Patras	% de avance fisico	82 995 0	01/08/2014	31/12/2015	3	0	0	
151 Canal Eduardo -Obras de Arte	% de avance fisico	82 995 0	01/06/2014	31/12/2015	67	100	99	

Proyecto: 23. 0. 2. 0. - Bajos Submeridionales			Tipo: N y S		Unidad Ejecutora: SECRETARIA DE AGUAS			
Obra Actividad	Unidad de medida	Clasificación Geográfica	Fecha Inicio	Fecha Finaliz.	Pres. Inicial en Unidades Fisicas	Pres. Vigente en Unidades Fisicas	Devengado en Unidades Fisicas	
53 Reparac descarga lateral rio pna	% de avance fisico	82 995 0	01/04/2014	31/12/2015	2	0	0	
57 Linea Golondrina-Const. Obras Hid	% de avance fisico	82 995 0	01/04/2014	31/12/2015	4	0	0	

Proyecto: 26. 0. 1. 0. - Acueductos C			Tipo: N y S		Unidad Ejecutora: SECRETARIA DE AGUAS			
Obra Actividad	Unidad de medida	Clasificación Geográfica	Fecha Inicio	Fecha Finaliz.	Pres. Inicial en Unidades Fisicas	Pres. Vigente en Unidades Fisicas	Devengado en Unidades Fisicas	
53 Acueducto N1 1º Etapa	% de avance fisico	82 995 0	01/09/2011	31/12/2015	20	31	31	
55 Acueducto Centro Oeste	% de avance fisico	82 995 0	01/09/2011	30/06/2014	19	49	24	
56 Acueducto en 3 1º Etapa	% de avance fisico	82 995 0	1/12/2011	31/12/2016	16	46	46	
57 Acueducto en 2 - 1º Etapa	% de avance fisico	82 995 0	01/12/2011	31/12/2016	15	19	18	
59 Acueducto NE-2 et.	% de avance fisico	82 995 0	01/06/2014	31/12/2015	1	0	0	
60 Acueducto Centro 2da	% de avance fisico	82 995 0	01/06/2014	31/12/2016	1	0	0	
61 Acueducto Desvío Arjón	% de avance fisico	82 995 0	01/06/2014	31/12/2016	1	0	0	
62 Acueducto de la Ribera	% de avance fisico	82 995 0	01/06/2014	31/12/2016	1	0	0	
65 Monje: Planta Potab	% de avance fisico	82 105 0	01/06/2014	31/12/2016	1	0	0	
66 Villa Gdor. Galvez	% de avance fisico	82 84 0	01/06/2014	31/12/2016	1	0	0	

Proyecto: 27. 0. 1. 0. - Obras de Protección			Tipo: Proyecto Especifico		Unidad Ejecutora: SECRETARIA DE AGUAS			
Obra Actividad	Unidad de medida	Clasificación Geográfica	Fecha Inicio	Fecha Finaliz.	Pres. Inicial en Unidades Fisicas	Pres. Vigente en Unidades Fisicas	Devengado en Unidades Fisicas	
57 Rosario Emisario 6	% de avance fisico	82 84 0	1/12/2011	28/02/2014	2	1	0	
60 Soldini - Canal urbano	% de avance fisico	82 84 0	01/03/2013	28/02/2014	15	21	0	
63 Alvarez Ejec. Alcantarillas	% de avance fisico	82 84 0	01/08/2011	30/06/2014	28	18	18	
64 Cavour y Esperanza	% de avance fisico	82 70 0	01/03/2011	30/04/2014	15	40	40	
65 Canal Sec La Republ	% de avance fisico	82 995 0	01/10/2011	31/03/2014	17	38	38	
67 Coronda: Proteccion contra inundacion	% de avance fisico	82 105 0	01/04/2014	31/12/2015	18	0	0	

C.P.N. Ricardo M. Roses
 Director General de Administración
 MINISTERIO DE AGUAS, SERVICIOS PUBLICOS,
 Y MEDIO AMBIENTE

68	Firmat: Entubamiento canal Blas Parera	% de avance fisico	82	42	0	01/11/2011	28/02/2015	2	15	14
69	Llambi Campbell.Reacond Desc Pluvial N	% de avance fisico	82	63	0	01/01/2011	30/05/2013	0	0	0
70	Los Molinos: Refuerzo Talud Lateral	% de avance fisico	82	56	0	01/09/2011	28/02/2015	5	15	15
71	Nelson Canal Perimetral de defensa y al	% de avance fisico	82	63	0	01/10/2011	30/06/2014	30	19	18
72	Rincón y Bajada Distefano:Est de Bombe	% de avance fisico	82	63	0	01/01/2011	30/04/2013	0	0	0
73	Sanford: Estación de bombeo y compuert	% de avance fisico	82	14	0	01/02/2014	31/12/2014	100	37	37
76	Sanford: 1 era etapa Alteo Perimetral	% de avance fisico	82	14	0	01/09/2001	30/04/2012	0	1	0
78	Arroyo leyes restitución compuertas	% de avance fisico	82	63	0	01/06/2014	31/12/2015	2	0	0
82	Conducto Emisario 7 – 2da Etapa	% de avance fisico	82	84	0	01/04/2014	30/06/2016	47	45	45
83	Desague Pluvial Barrio Nueva Alberdi	% de avance fisico	82	84	0	01/02/2014	31/12/2014	100	24	23
85	Maria Susana proteccion planta urbana	% de avance fisico	82	126	0	01/06/2014	31/12/2016	2	0	0
87	Rosario Aliviador 3-1ª etapa	% de avance fisico	82	84	0	31/10/2012	31/12/2014	52	44	43
92	Santa Fe – Estacion Bombeo Bº centen	% de avance fisico	82	63	0	01/06/2014	31/07/2016	37	17	15
97	Reacondicionamiento canal interceptor O	% de avance fisico	82	14	0	26/12/2011	30/06/2014	27	0	0
99	Ampl. Ap y mant red Telematrica	% de avance fisico	82	995	0	01/12/2011	30/06/2014	19	0	0
100	Obras de Arte arroyo mataderos	% de avance fisico	82	105	0	01/08/2014	31/12/2015	1	0	0
101	Conducto calle Larrea	% de avance fisico	82	63	0	01/08/2014	31/12/2015	1	0	0
154	Arroyo Aguiar entub Ada Corr	% de avance fisico	82	63	0	01/02/2014	31/12/2014	100	0	0
155	Monte Vera obra de protecc	% de avance fisico	82	63	0	01/06/2014	31/12/2015	10	0	0
158	Carcaraña Reac desagues	% de avance fisico	82	119	0	01/08/2014	31/12/2015	6	0	0
159	Colector Ilerena	% de avance fisico	82	63	0	01/08/2014	31/12/2015	1	4	4
160	Rafaela Entubado canal Norte	% de avance fisico	82	21	0	01/08/2014	31/12/2016	1	0	0
161	Sta Fe Estac de Bombeo	% de avance fisico	82	63	0	01/08/2014	31/12/2016	3	0	0
162	Funes Revestimiento canal Salvat	% de avance fisico	82	84	0	01/08/2014	31/12/2015	4	0	0
163	Humberto Primo Desague pluvial	% de avance fisico	82	21	0	01/08/2014	31/12/2015	50	0	0
164	La chispa Alc y excavac.	% de avance fisico	82	995	0	01/08/2014	31/12/2015	1	0	0
165	Maria Teresa Alc y excav	% de avance fisico	82	42	0	01/08/2014	31/12/2015	3	0	0
168	Peyrano Reacond. Canal perim	% de avance fisico	82	28	0	01/02/2014	31/12/2014	100	100	100
175	Mant. y defe de terraplenes	% de avance fisico	82	63	0	01/11/2013	31/12/2014	50	0	0
202	Mant. Rep. Taludes y coronamiento pres:	% de avance fisico	82	84	0	01/11/2013	30/06/2015	60	0	0

27-0-1-69 corresponde a Redeterminaciones de Precios

27-0-1-70 obra terminada,

27-0-1-99 corresponde a operación y mantenimiento de la obra

27-0-1-175 y 27-0-1-202 corresponde a mantenimiento de obras

Proyecto: 28. 0. 2. 0. - Obras Adjudicadas comité Técnico – ciudad de Santa Fe				Tipo: Proyecto Especifico		Unidad Ejecutora: SECRETARIA DE AGUAS		
Obra Actividad	Unidad de medida	Clasificación Geográfica	Fecha Inicio	Fecha Finaliz.	Pres. Inicial en Unidades Físicas	Pres. Vigente en Unidades Físicas	Devengado en Unidades Físicas	
55 Santa Fe – alcantarilla N°1 Avda Circunv	% de avance fisico	82 63 0	01/04/2012	30/04/2015	15	31	31	

Proyecto: 35. 0. 1. 0. - Obras de Infraestructura Básica				Tipo: Proyecto Especifico		Unidad Ejecutora: SECRETARIA DE MEDIO AMBIENTE		
Obra Actividad	Unidad de medida	Clasificación Geográfica	Fecha Inicio	Fecha Finaliz.	Pres. Inicial en Unidades Físicas	Pres. Vigente en Unidades Físicas	Devengado en Unidades Físicas	
51 Reserva Natural Estricta La Loca	% de avance fisico	82 133 0	01/01/2012	31/12/2014	0	0	0	
52 Reserva Natural Manejada Potrero 7B	% de avance fisico	82 133 0	01/01/2012	31/12/2014	0	0	0	

corresponde a adquisición de equipos y devolución de fondos a la Nación

Proyecto: 41. 0. 1. 0. - Ej Obras Aeropuertos/Aeródromos de la Pcia				Tipo: Proyecto Especifico		Unidad Ejecutora: SECRETARIA DE SERVICIOS PUBLICOS		
Obra Actividad	Unidad de medida	Clasificación Geográfica	Fecha Inicio	Fecha Finaliz.	Pres. Inicial en Unidades Físicas	Pres. Vigente en Unidades Físicas	Devengado en Unidades Físicas	
51 Aeródromo Rafaela- Prolongación Pista	% de avance fisico	82 21 0	01/08/2011	30/05/2013	0	0	0	

41-0-1-51 corresponde a Redeterminaciones de Precios


Proyecto: 41. 0. 2. 0. - Obras Autopista				Tipo: Proyecto Especifico		Unidad Ejecutora: SECRETARIA DE SERVICIOS PUBLICOS		
Obra Actividad	Unidad de medida	Clasificación Geográfica	Fecha Inicio	Fecha Finaliz.	Pres. Inicial en Unidades Físicas	Pres. Vigente en Unidades Físicas	Devengado en Unidades Físicas	
0 Obras Concesión Autopista AP-01	% de avance fisico	82 995 0	01/04/2014	31/12/2014	100	100	100	

Proyecto: 41. 0. 3. 0. -Refuncionalización Puertos				Tipo: Proyecto Especifico		Unidad Ejecutora: SECRETARIA DE SERVICIOS PUBLICOS		
Obra Actividad	Unidad de medida	Clasificación Geográfica	Fecha Inicio	Fecha Finaliz.	Pres. Inicial en Unidades Físicas	Pres. Vigente en Unidades Físicas	Devengado en Unidades Físicas	
51 Puerto Rosario	% de avance fisico	82 84 0	01/06/2014	31/12/2019	10	0	0	
52 Refunc. puerto Reconquista	% de avance fisico	82 49 0	01/01/2014	31/12/2014	100	0	0	
53 Refunc. Puerto Villa Constitución	% de avance fisico	82 28 0	01/01/2014	31/12/2014	100	0	0	
54 Refunc. Puerto Sta Fe	% de avance fisico	82 63 0	01/04/2014	31/12/2014	100	0	0	

E. P. M. Ricardo M. Flores
 Director General de Administración
 MINISTERIO DE AGUAS, SERVICIOS PUBLICOS
 Y MEDIO AMBIENTE

Proyecto: 41.0.5.0. - Obras Viales Autopista AP-01 Brigadier Lopez			Tipo: Proyecto Especifico				Unidad Ejecutora: SECRETARIA DE SERVICIOS PUBLICOS			
51	Acc para tráns liviano en PR 16+240	% de avance fisico	82	995	0	01/01/2012	30/12/2014	0	0	0
52	Reconstrucc. Tablero Monje	% de avance fisico	82	995	0	01/06/2014	31/12/2015	11	0	0
53	Flex Bean Cruce Ruta Nac. 19	% de avance fisico	82	995	0	01/06/2014	31/12/2015	39	0	0
55	Acc. Capitan Bermudez	% de avance fisico	82	995	0	01/06/2014	31/12/2015	10	0	0
56	Ejec Texturizado y microaglomerado	% de avance fisico	82	995	0	01/06/2014	31/12/2015	7	0	0

41-0-5-51 corresponde a Redeterminaciones de Precios


C. P. N. MATIAS BREUZA
 Coord. Contable-Presupuestaria
 Dirección General de Administración
 MINISTERIO DE AGUAS, SERVICIOS PÚBLICOS
 Y MEDIO AMBIENTE


 DIRECTOR GENERAL DE ADMINISTRACION

C. P. N. Ricardo M. Rosés
 Director General de Administración
 MINISTERIO DE AGUAS, SERVICIOS PÚBLICOS
 Y MEDIO AMBIENTE

EJECUCION DEL PRESUPUESTO DE GASTOS POR UNIDADES FISICAS

Al 31/12/2014

Institución: 63 –Aguas S.P. Y M.A.	S.A.F.: 4 – PROAS
------------------------------------	-------------------

Proyecto: 15. 0.2. 0. - Desarrollo Institucional			Tipo: Proyecto Especifico		Unidad Ejecutora: UNIDAD MINISTRO			
Obra Actividad	Unidad de medida	Clasificación Geográfica	Fecha Inicio	Fecha Finaliz.	Pres. Inicial en Unidades Físicas	Pres. Vigente en Unidades Físicas	Devengado en Unidades Físicas	
0 Desarrollo Institucional	% de avance físico	82 63 0	01/01/2014	31/12/2014	85	85	0	
Proyecto: 20. 3. 1. 0. - Sistema A Potable			Tipo: Proyecto Especifico		Unidad Ejecutora: SECRETARIA DE AGUAS			
51 Caferatta A Potable	% de avance físico	82 42 0	01/12/2013	31/12/2014	90	90	0	
52 Recreo Sur A Potable	% de avance físico	82 63 0	01/01/2014	31/12/2014	100	100	0	
53 Recreo Planta FE y Mn	% de avance físico	82 63 0	01/01/2014	31/12/2014	100	100	0	
Proyecto: 20. 3. 2. 0. - Constr Cloacas			Tipo: Proyecto Especifico		Unidad Ejecutora: SECRETARIA DE AGUAS			
51 San Jose Esquina	% de avance físico	82 14 0	01/12/2013	31/12/2014	86	86	0	
52 Sistema de Desagües Cloacales Perez		82 14 0	01/02/2011	11/11/2014	0	3,7	3,7	
54 Empal V Constitución	% de avance físico	82 28 0	01/01/2014	31/12/2014	100	100	0	
55 San Javier Desagues	% de avance físico	82 98 0	01/01/2014	31/12/2014	100	100	0	

DIRECTOR GENERAL DE ADMINISTRACION



ING. LILIA ROSSI
 Directora Provincial de Saneamiento y
 Preservación de los Recursos Hídricos
 Ministerio de Aguas, Servicios Públicos
 y Medio Ambiente

EJECUCION DEL PRESUPUESTO DE GASTOS POR UNIDADES FISICAS
 Al 31/12/2014

Institución: 71- Ministerio de Trabajo y Seguridad Social		S.A.F.: 2 - Multas Secretaría de Trabajo						
Proyecto: 50. 0.2. 0. - Construcción y mejoram edilicio sede rosario M.T. Y S.S			Tipo: Proyecto Especifico		Unidad Ejecutora: SUBSECRETARÍA DE TRABAJO			
Obra Actividad	Unidad de medida	Clasificación Geográfica	Fecha Inicio	Fecha Finaliz.	Pres. Inicial en Unidades Físicas	Pres. Vigente en Unidades Físicas	Devengado en Unidades Físicas	
1 Dir Reg Rosario-Etapa tend red elec,datos	% de avance fisico	82 84 0	01/07/2013	28/02/2014	18	18	18	
Proyecto: 50. 0. 3. 0. - Const y Mej Edilicia sede Santa Fe M.T. Y S.S			Tipo: Proyecto Especifico		Unidad Ejecutora: SUBSECRETARÍA DE TRABAJO			
2 Ampliación Edilicia sede Adm Ctral Sta Fe	% de avance fisico	82 63 0	01/11/13	30/04/14	46	50	0	
3 Ampliación Edilicia Dir Reg Sfe-MTySS		82 63 0			0	0	0	
4 Remodelación y Rest Interior Sede Adm Ctral	% de avance fisico	82 63 0	01/05/14	30/04/15	66	66	0	

.....
 DIRECTOR GENERAL DE ADMINISTRACION

Nota: la ejecución financiera en el ejerc. 2014 de las obras 2,3,4 corresponden a redeterminaciones de precios y/o anticipos financieros.


Ma. LAURA ANGELUCCI
 JEFE DIVISION PRESUPUESTO
 REGISTRACIONES IN/C
 MINISTERIO DE TRABAJO Y
 SEGURIDAD SOCIAL


 C.P. MIELNICZUK MATIAS HERNÁN
 alc Subdireccion Gral de Administracion
 Dpto 1432
 MINISTERIO DE TRABAJO
 Y SEGURIDAD SOCIAL

EJECUCION DEL PRESUPUESTO DE GASTOS POR UNIDADES FISICAS
 Al 31/12/2014

Institución: 82- Secretaría de Estado del Habitat **S.A.F.: 1 - Sec de Est del Habitat**

Proyecto: 16. 0.1. 0. - Infraestructura y Acceso a Suelo Urbanizado **Tipo: Proyecto Especifico** **Unidad Ejecutora: Sec de Estado del Habitat**

Obra Actividad	Unidad de medida	Clasificación Geográfica	Fecha Inicio	Fecha Finaliz.	Pres. Inicial en Unidades Físicas	Pres. Vigente en Unidades Físicas	Devengado en Unidades Físicas
0 Infraestructura y Acceso a Suelo Urbanizado	% de avance físico	82 63 0	01/01/2014	31/12/2014	100	0	0
0 Infraestructura y Acceso a Suelo Urbanizado	% de avance físico	82 84 0	01/01/2014	31/12/2014	100	0	0


Proyecto: 20. 2.1. 0. - Prog. Int. Interv en Barrios Ley 13297 **Tipo:** **Unidad Ejecutora:**

Obra Actividad	Unidad de medida	Clasificación Geográfica	Fecha Inicio	Fecha Finaliz.	Pres. Inicial en Unidades Físicas	Pres. Vigente en Unidades Físicas	Devengado en Unidades Físicas
1 Prog Int Int Bº Sta Rosa y V Gob Galvez	% de avance físico	82 63 0	04/09/14	31/12/15	0	100	0
		82 84 0	04/09/14	31/12/15	0	100	72
		82 996 0	04/09/14	31/12/15	0	100	0

.....
 DIRECTOR GENERAL DE ADMINISTRACION



C.P.N. VERONICA ESTENOZ
 COORDINADORA
 Coordinación General de Presupuesto
 D.P.V. y U.
 Secretaría de Estado del Habitat



C.P.N. RAUL ESTEBAN BASSI
 Director General de
 Administración a/c
 D.P.V. y U.