


Estado de situación patrimonial al 31/12/2014

	Ejercicio 2014 al 31/12/2014	Ejercicio 2013 al 31/12/2013
<u>1.0.00.00.000.000.0000</u> ACTIVO	<u>12.284.741,22</u>	<u>8.940.150,41</u>
<u>1.00.00.000.000.0000</u> ACTIVO CORRIENTE	<u>11.271.988,08</u>	<u>8.209.780,76</u>
01.00.000.000.0000 DISPONIBILIDADES	9.165.513,42	6.422.872,12
02.000.000.0000 BANCOS	9.165.513,42	6.422.872,12
001.000.0000 N.B.S.F.S.A 330 599 1689305	6.829,20	0,70
002.000.0000 N.B.S.F.S.A. 330 599 1825200	9.158.684,22	6.422.871,42
03.00.000.000.0000 CREDITOS	2.106.474,66	1.786.908,64
01.000.000.0000 CUENTAS A COBRAR	2.106.474,66	1.786.908,64
001.000.0000 RECURSOS A RECAUDAR	2.106.474,66	1.786.908,64
001.0000 CONTRIBUCIONES FIGURATIVAS A PERCIBIR DE AC	2.106.474,66	1.786.908,64
<u>2.00.00.000.000.0000</u> ACTIVO NO CORRIENTE	<u>1.012.753,14</u>	<u>730.369,65</u>
04.00.000.000.0000 BIENES DE USO	1.936.801,01	1.303.566,01
03.000.000.0000 MAQUINARIAS Y EQUIPOS	1.656.285,06	1.023.050,06
05.000.000.0000 CONSTRUC.EN PROC.EN BIENES DOM.PRIVADO	280.515,95	280.515,95
05.00.000.000.0000 AMORTIZACION ACUMULADA BIENES DE USO	(924.047,87)	(573.196,36)
02.000.000.0000 AMORTIZACION ACUMULADA MAQUINARIA Y EQUIPOS	(924.047,87)	(573.196,36)
<u>2.0.00.00.000.000.0000</u> PASIVO	<u>2.113.303,86</u>	<u>1.786.909,34</u>
<u>1.00.00.000.000.0000</u> PASIVO CORRIENTE	<u>2.113.303,86</u>	<u>1.786.909,34</u>
01.00.000.000.0000 DEUDAS	2.113.303,86	1.786.908,64
01.000.000.0000 GASTOS EN PERSONAL A PAGAR	2.113.303,16	1.786.908,64
001.000.0000 SUELDOS Y SALARIOS A PAGAR	1.040.195,24	918.014,32
002.000.0000 RETENCIONES PERSONALES A PAGAR	574.041,56	455.622,49
001.0000 OTRAS RET. PERS. SUELDO	574.041,56	455.622,49
003.000.0000 CONTRIBUCIONES PATRONALES A PAGAR	499.066,36	413.271,83
001.0000 CONTRIBUCIONES PATRONALES CAJA DE JUBILACION	351.789,43	293.199,09
002.0000 CONTRIBUCIONES PATRONALES IAPOS	122.623,67	102.278,75
003.0000 OTRAS CONTRIBUCIONES PATRONALES A PAGAR	24.653,26	17.793,99
03.000.000.0000 RETENCIONES A PAGAR	0,70	0,70
001.000.0000 RET. IMPUESTOS A PAGAR	0,70	0,70
02.00.000.000.0000 PASIVOS NO CORRIENTES	0,00	0,00
<u>3.0.00.00.000.000.0000</u> PATRIMONIO	<u>10.171.437,36</u>	<u>7.153.241,07</u>
1.00.00.000.000.0000 HACIENDA PUBLICA	0,00	0,00
2.00.00.000.000.0000 PATRIMONIO INSTITUCIONAL	10.171.437,36	7.153.241,07
02.00.000.000.0000 RESULTADO EJERCICIOS ANTERIORES	6.552.812,44	3.700.828,13





 Ing. Goo. PAUL SAMITIÉR
 DIRECTOR
 AGENCIA SANTAFESINA DE
 SEGURIDAD ALIMENTARIA

Estado de situación patrimonial al 31/12/2014

	Ejercicio 2014 al 31/12/2014	Ejercicio 2013 al 31/12/2013
3.2.03.00.000.000.0000 RESULTADO DEL EJERCICIO	3.018.106,29	2.851.894,31
05.00.000.000.0000 CAPITAL INSTITUCIONAL	600.518,63	600.518,63
01.000.000.0000 CAPITAL	600.518,63	600.518,63
<u>Total Pasivo y Patrimonio Neto</u>	<u>12.284.741,22</u>	<u>8.940.150,41</u>





 ING. GONZALO SAMITIER
 DIRECTOR
 AGENCIA SANTAFESINA DE
 SEGURIDAD ALIMENTARIA

Estados de resultados al 31/12/2014

	Ejercicio 2014 al 31/12/2014	Ejercicio 2013 al 31/12/2013
5.0.00.00.000.000.0000 RECURSOS	33.273.217,64	26.144.909,14
1.00.00.000.000.0000 INGRESOS CORRIENTES	33.273.217,64	26.144.909,14
03.00.000.000.0000 INGRESOS NO TRIBUTARIOS	10.447.214,66	8.345.530,76
01.000.000.0000 TASAS BROMATOLOGICAS	10.447.214,66	8.345.530,76
07.00.000.000.0000 CONTRIBUCIONES RECIBIDAS	22.807.780,46	17.757.505,88
01.000.000.0000 CONTRIBUCIONES DE LA ADMINISTR.CENTRAL	22.807.780,46	17.757.505,88
08.00.000.000.0000 OTROS INGRESOS	18.222,52	41.872,50
01.000.000.0000 DEVOLUCIONES DE EJERCICIOS VENCIDOS	18.222,52	41.872,50
6.0.00.00.000.000.0000 GASTOS	30.255.111,35	23.293.014,83
1.00.00.000.000.0000 GASTOS CORRIENTES	30.255.111,35	23.293.014,83
01.00.000.000.0000 GASTOS DE CONSUMO	30.255.111,35	23.293.014,83
01.000.000.0000 REMUNERACIONES	22.807.780,46	17.757.505,88
001.000.0000 SUELDOS Y SALARIOS	18.731.526,54	14.623.284,06
002.000.0000 CONTRIBUCIONES PATRONALES	4.076.253,92	3.134.221,82
02.000.000.0000 BIENES Y SERVICIOS	7.096.389,38	5.285.524,10
001.000.0000 BIENES DE CONSUMO	1.045.592,87	719.897,04
002.000.0000 SERVICIOS NO PERSONALES	6.050.796,51	4.565.627,06
03.000.000.0000 AMORTIZACION	350.941,51	249.984,85
<i>Resultado económico</i>	<u>3.018.106,29</u>	<u>2.851.894,31</u>





 Ing. C. R. R. R. SAMITIER
 DIRECTOR
 AGENCIA SANTAFESINA DE
 SEGURIDAD ALIMENTARIA

AGENCIA SANTAFESINA DE SEGURIDAD ALIMENTARIA
ESTADO DE EVOLUCION DEL PATRIMONIO NETO
POR EL PERIODO FINALIZADO EL 31 DE DICIEMBRE DE 2014

CONCEPTO	CONTRIBUCIONES DE CAPITAL (1)	RESULTADO				CAPITAL INSTITUCIONAL (6)	PATRIMONIO INSTITUCIONAL (7)=(1)+(5)+(6)	EJERCICIO ANTERIOR
		RESERVAS (2)	EJERCICIOS ANTERIORES (3)	NO ASIGNADOS (4)	TOTAL (5)=(2)+(3)+(4)			
Saldos al Inicio Ejercicio	0,00		3.700.828,13	2.851.894,31	6.552.722,44	0,00	6.552.812,44	3.700.828,13
Saldo cierre Cuenta Especial	0,00		90,00		90,00	600.518,63	600.608,63	600.518,63
Saldo Ajustado de Inicio	0,00		3.700.918,13	2.851.894,31	6.552.812,44	600.518,63	7.153.421,07	4.301.346,76
Asignación de Resultados 2013			2.851.894,31	-2.851.894,31	0,00		0,00	0,00
Incremento de la Reserva					0,00		0,00	0,00
Uso de la Reserva					0,00		0,00	0,00
Ajuste de Contribuciones de Capital								
- Aumentos	0,00				0,00		0,00	0,00
- Disminuciones	0,00				0,00		0,00	0,00
Ajuste de Resultado Ej. Ant.								
- Aumentos					0,00		0,00	0,00
- Disminuciones					0,00		0,00	0,00
Resultado del Ejercicio				3.018.106,29	3.018.106,29		3.018.106,29	2.851.894,31
Saldos al cierre del ejercicio	0,00	0,00	6.552.812,44	3.018.106,29	9.570.918,73	600.518,63	10.171.437,36	7.153.241,07




 Ing. C.º. PAÚL SAMITIER
 DIRECTOR
 AGENCIA SANTAFESINA DE
 SEGURIDAD ALIMENTARIA

Denominación de la Entidad: Agencia de Seguridad Alimentaria (ASSAL)

ANEXO

BIENES DE USO

Por el ejercicio anual finalizado el 31/12/2014

RUBROS	VALORES DE INCORPORACION				AMORTIZACIONES				VALOR RESIDUAL NETO	
	Inicio del Ejercicio	Altas del Ejercicio	Bajas del Ejercicio	Valores al Cierre	Acumulad. al Inicio	Bajas	Del Ejercicio	Acumulad. al Cierre	EJERCICIO ACTUAL	EJERCICIO ANTERIOR
Edificios e Instalaciones				0,00				0,00	0,00	0,00
Terrenos				0,00				0,00	0,00	0,00
Maquinarias y Equipos	1.023.050,06	633.235,00		1.656.285,06	573.106,36	0,00	350.941,51	924.047,87	732.237,19	449.943,70
Equipo Militar y de Seguridad				0,00				0,00	0,00	0,00
Muebles y Útiles				0,00				0,00	0,00	0,00
Rodados				0,00				0,00	0,00	0,00
TOTALES	1.023.050,06	633.235,00	0,00	1.656.285,06	573.106,36	0,00	350.941,51	924.047,87	732.237,19	449.943,70



Ing. Qoc. RAÚL SAMITIER
DIRECTOR
AGENCIA SANTAFESINA DE
SEGURIDAD ALIMENTARIA