


**Estado de situación patrimonial al 31/12/2013
COMPARATIVO CON EL EJERCICIO ANTERIOR**

	Ejercicio 2013 al 31/12/2013	Ejercicio 2012 al 31/12/2012
<u>1.0.00.00.000.000.0000</u> ACTIVO	<u>3.680.118.109,10</u>	<u>3.065.825.398,60</u>
<u>1.00.00.000.000.0000</u> ACTIVO CORRIENTE	<u>219.195.801,45</u>	<u>164.306.827,74</u>
01.00.000.000.0000 DISPONIBILIDADES	111.693.208,15	62.656.593,79
02.000.000.0000 BANCOS	111.693.208,15	62.614.813,36
001.000.0000 NSSF OBRAS DE VIALIDAD DE LA PCIA. 9716/07	111.693.208,15	62.614.813,36
10.000.000.0000 INGRESO POR DEVOLUCIONES	0,00	41.780,43
03.00.000.000.0000 CREDITOS	107.502.593,30	101.650.233,95
99.000.000.0000 OTROS CREDITOS	107.502.593,30	101.650.233,95
001.000.0000 APORTE PARA CUBRIR DEFICITS A COBRAR	107.166.004,44	101.079.836,05
002.000.0000 CONVENIO JUBILADOS A RESTITUIR	206.505,32	268.579,72
006.000.0000 AFIP - DTO.298/07 RETENCIONES EN EXCESO GANANCIA	0,00	182.759,13
007.000.0000 FONDO AUTOSEGURO A RECAUDAR	119.059,05	119.059,05
008.000.0000 CONTRIBUCION POR MEJORAS A COBRAR	11.024,49	0,00
<u>2.00.00.000.000.0000</u> ACTIVO NO CORRIENTE	<u>3.460.922.307,65</u>	<u>2.901.518.570,86</u>
01.00.000.000.0000 CREDITOS A LARGO PLAZO	5.619.608,52	5.619.608,52
03.000.000.0000 PRESTAMOS OTORGADOS A LARGO PLAZO	5.619.608,52	5.619.608,52
999.000.0000 OTROS PRESTAMOS	5.619.608,52	5.619.608,52
001.0000 OBRAS ENCOM.POR ORGANISMOS NACIONALES	5.619.608,52	5.619.608,52
04.00.000.000.0000 BIENES DE USO	3.455.332.299,13	2.895.928.562,34
05.000.000.0000 CONSTRUC.EN PROC.EN BIENES DOM.PRIVADO	8.364.537,44	8.364.537,44
06.000.000.0000 CONSTRUC.ENPROC.EN BIENES DOM.PUBLICO	3.446.938.161,69	2.887.534.424,90
99.000.000.0000 OTROS BIENES DE USO	29.600,00	29.600,00
05.00.000.000.0000 AMORTIZACION ACUMULADA BIENES DE USO	(29.600,00)	(29.600,00)
06.000.000.0000 AMORTIZACION ACUM.OTROS BIENES DE USO	(29.600,00)	(29.600,00)
<u>2.0.00.00.000.000.0000</u> PASIVO	<u>207.982.247,74</u>	<u>162.163.820,17</u>
<u>1.00.00.000.000.0000</u> PASIVO CORRIENTE	<u>196.748.766,81</u>	<u>150.930.339,24</u>
01.00.000.000.0000 DEUDAS	195.788.149,80	144.615.360,44
01.000.000.0000 GASTOS EN PERSONAL A PAGAR	22.373.181,24	14.295.556,10
001.000.0000 SUELDOS Y SALARIOS A PAGAR	11.104.944,07	6.234.206,91
002.000.0000 RETENCIONES PERSONALES A PAGAR	6.286.401,07	4.572.543,51
003.000.0000 CONTRIBUCIONES PATRONALES A PAGAR	4.974.048,58	3.481.018,16
001.0000 CONTRIBUCION PAT.CAJA DE JUBILACIONES	3.488.305,33	2.456.405,06
002.0000 CONTRIBUCION PATRONAL I.A.P.O.S.	6.020,89	4.902,99
003.0000 CONTRIBUCION PATRONAL OSPA VIAL	1.210.301,63	851.982,84



Ing. JUAN JOSÉ BERTERO
 ADMINISTRADOR GENERAL
 DIRECCIÓN PROVINCIAL DE VIALIDAD
 SANTA FE


**Estado de situación patrimonial al 31/12/2013
COMPARATIVO CON EL EJERCICIO ANTERIOR**

	Ejercicio 2013 al 31/12/2013	Ejercicio 2012 al 31/12/2012	
2.1.01.01.003.004.0000	CONTRIBUCION PAT.FONDO ROPA TRABAJO	236.250,28	166.940,46
005.0000	OTRAS CONTRIBUCIONES PATRONALES A PAGAR	33.170,45	786,81
005.000.0000	OTROS GASTOS EN PERSONAL A PAGAR	7.787,52	7.787,52
002.0000	SALDO VESTUARIO - RESOLUCION NRO. 187/10	7.787,52	7.787,52
02.000.000.0000	CUENTAS COMERCIALES A PAGAR	157.114.275,29	113.957.914,55
001.000.0000	PROVEEDORES A PAGAR	27.640.918,93	10.833.299,58
003.000.0000	CONTRATISTAS	117.284.672,75	98.304.363,22
999.000.0000	OTRAS CUENTAS COMERCIALES A PAGAR	12.188.683,61	4.820.251,75
03.000.000.0000	RETENCIONES A PAGAR	12.317.442,88	8.740.484,46
001.000.0000	RETENCIONES EN GARANTIA DE OBRAS A PAG.	9.510.494,05	6.133.998,13
002.000.0000	RETENCIONES S/IMPUESTOS A PAGAR	2.806.948,83	2.606.486,33
05.000.000.0000	TRANSFERENCIAS A PAGAR	0,00	2.586.741,06
06.000.000.0000	INTERESES A PAGAR	177.816,32	490.210,34
07.000.000.0000	AMORTIZACIONES A PAGAR	3.805.025,00	4.544.044,86
99.000.000.0000	OTRAS CUENTAS A PAGAR	409,07	409,07
006.000.0000	DEUDA EXTRAPRESUPUESTARIA A PAGAR	409,07	409,07
03.00.000.000.0000	PRESTAMOS OTORGADOS A PAGAR	39.296,93	39.296,93
04.00.000.000.0000	PORCION CORRIENTE DE PASIVOS NO CORRIENTES	737.913,05	6.092.274,84
03.000.000.0000	PORCION CTE.DE PREST.A PAGAR A L.P.	737.913,05	6.092.274,84
001.000.0000	PORCION CTE.DE PREST.CON INST.FINANCIERAS	737.913,05	6.092.274,84
002.0000	PORCION CTE.PREST.INST.FINANC.INTERNAZIONALES	737.913,05	6.092.274,84
0001	PORCION CTE FONDO KUWAITI PARA EL DESARROLLO ECONOMICO ARABE	737.913,05	6.092.274,84
99.00.000.000.0000	OTROS PASIVOS	183.407,03	183.407,03
01.000.000.0000	DEUDA EXIGIBLE Y FLOTANTE	6.842,19	6.842,19
03.000.000.0000	DEUDA EXIGIBLE-RET.EN GTIA DE OBRAS	176.564,84	176.564,84
<u>2.00.00.000.000.0000</u>	<u>PASIVOS NO CORRIENTES</u>	<u>11.233.480,93</u>	<u>11.233.480,93</u>
01.00.000.000.0000	DEUDAS A LARGO PLAZO	11.233.480,93	11.233.480,93
01.000.000.0000	CUENTAS COMERCIALES A PAGAR A LARGO PLAZO	11.233.480,93	11.233.480,93
001.000.0000	DEUDA CONTRATISTAS DTO.2812/	11.233.480,93	11.233.480,93
<u>3.0.00.00.000.000.0000</u>	<u>PATRIMONIO</u>	<u>3.472.135.861,36</u>	<u>2.903.661.578,43</u>
<u>1.00.00.000.000.0000</u>	<u>HACIENDA PUBLICA</u>	<u>0,00</u>	<u>0,00</u>
<u>2.00.00.000.000.0000</u>	<u>PATRIMONIO INSTITUCIONAL</u>	<u>3.472.135.861,36</u>	<u>2.903.661.578,43</u>
01.00.000.000.0000	TRANSF.Y CONTRIB. DE CAPITAL RECIBIDAS	2.870.423.220,27	2.433.470.122,05
02.000.000.0000	CONTRIBUCIONES DE CAPITAL RECIBIDAS	2.870.423.220,27	2.433.470.122,05

**Estado de situación patrimonial al 31/12/2013
COMPARATIVO CON EL EJERCICIO ANTERIOR**


	Ejercicio 2013 al 31/12/2013	Ejercicio 2012 al 31/12/2012
3.2.02.00.000.000.0000 RESULTADO EJERCICIOS ANTERIORES	532.713.793,17	427.115.877,34
03.00.000.000.0000 RESULTADO DEL EJERCICIO	131.521.184,71	105.597.915,83
04.00.000.000.0000 VARIACIONES PATRIMONIALES ACUMULADAS ORG.DESCENTRALIZADOS	(62.522.336,79)	(62.522.336,79)
<u>Total Pasivo y Patrimonio Neto</u>	<u>3.680.118.109,10</u>	<u>3.065.825.398,60</u>



 C.P.N. ADRIANA OBERMANN de GHISOLFI
 DIRECTORA GENERAL
 Dir. Genl. de Coordinación y Despacho
 D. P. V.
 a/c D6F7P


 Ing. JUAN JOSÉ BERTERO
 ADMINISTRADOR GENERAL
 DIRECCIÓN PROVINCIAL DE VIALIDAD
 SANTA FE

**Estados de resultados al 31/12/2013
COMPARATIVO CON EL EJERCICIO ANTERIOR**

	Ejercicio 2013 al 31/12/2013	Ejercicio 2012 al 31/12/2012
<u>5.0.00.00.000.0000 RECURSOS</u>	<u>193.729.989,58</u>	<u>139.537.713,91</u>
<u>1.00.00.000.000.0000 INGRESOS CORRIENTES</u>	<u>193.729.989,58</u>	<u>139.537.713,91</u>
01.00.000.000.0000 INGRESOS TRIBUTARIOS	150.476.990,98	111.858.755,92
02.000.000.0000 IMPUESTOS NACIONALES	150.476.990,98	111.858.755,92
03.00.000.000.0000 INGRESOS NO TRIBUTARIOS	2.376.321,17	791.190,34
07.00.000.000.0000 CONTRIBUCIONES RECIBIDAS	40.876.677,43	26.887.767,65
01.000.000.0000 CONTRIBUCIONES DE LA ADMINISTR.CENTRAL	40.876.677,43	26.887.767,65
001.000.0000 CONTRIB.DE LA A.C P/GTOS.CORRIENTES	40.876.677,43	26.887.767,65
<u>6.0.00.00.000.000.0000 GASTOS</u>	<u>62.208.804,87</u>	<u>33.939.798,08</u>
<u>1.00.00.000.000.0000 GASTOS CORRIENTES</u>	<u>62.208.804,87</u>	<u>33.939.798,08</u>
01.00.000.000.0000 GASTOS DE CONSUMO	56.749.842,53	31.395.903,49
01.000.000.0000 REMUNERACIONES	33.711.353,24	24.866.781,13
001.000.0000 SUELDOS Y SALARIOS	27.969.378,02	20.706.647,11
002.000.0000 CONTRIBUCIONES PATRONALES	5.741.975,22	4.160.134,02
02.000.000.0000 BIENES Y SERVICIOS	14.129.851,51	5.093.094,47
001.000.0000 BIENES DE CONSUMO	679.579,84	275.664,85
002.000.0000 SERVICIOS NO PERSONALES	13.450.271,67	4.817.429,62
03.000.000.0000 AMORTIZACION	0,00	17.484,00
05.000.000.0000 PERDIDAS POR AUTOSEG, RES.TECNICAS Y OTROS	8.908.637,78	1.418.543,89
004.000.0000 DIFERENCIA DE COTIZACION	8.908.637,78	1.418.543,89
02.00.000.000.0000 RENTAS DE LA PROPIEDAD	526.342,34	896.684,65
04.00.000.000.0000 TRANSFERENCIAS OTORGADAS	4.932.620,00	1.647.209,94
04.000.000.0000 TRANSFERENCIAS A MUNICIPIOS Y COMUNAS	4.932.620,00	0,00
99.000.000.0000 OTRAS TRANSFERENCIAS	0,00	1.647.209,94
<i>Resultado económico</i>	<u><u>131.521.184,71</u></u>	<u><u>105.597.915,83</u></u>


 C.P.N. ADRIANA OBERMANN de GHISOLEI
 DIRECTORA GENERAL
 Dir. Gral. de Coordinación y Despacho
 D. P. V.
 a/c DGfpl


 Ing. JUAN JOSÉ BERTERO
 ADMINISTRADOR GENERAL
 DIRECCIÓN PROVINCIAL DE VIALIDAD
 SANTA FE

DIRECCIÓN PROVINCIAL DE VIALIDAD
ESTADO DE EVOLUCION DEL PATRIMONIO NETO
POR EL PERIODO FINALIZADO EL 31 DE DICIEMBRE DE 2013
(COMPARATIVO CON EL EJERCICIO ANTERIOR)

CONCEPTO	CONTRIBUCIONES DE CAPITAL (1)	RESULTADO				VARIACIONES PATRIMONIALES ACUMULADAS (6)	PATRIMONIO INSTITUCIONAL (7)=(1)+(5)+(6)	EJERCICIO ANTERIOR
		RESERVAS (2)	EJERCICIOS ANTERIORES (3)	NO ASIGNADOS (4)	TOTAL (5)=(2)+(3)+(4)			
Saldos al Inicio Ejercicio	2.433.470.122,05		427.115.877,34	105.597.915,83	532.713.793,17	-62.522.336,79	2.903.661.578,43	2.529.709.902,36
Ajuste del Resultado Acumulado 2012					0,00		0,00	0,00
Saldo Ajustado de Inicio	2.433.470.122,05		427.115.877,34	105.597.915,83	532.713.793,17	-62.522.336,79	2.903.661.578,43	2.529.709.902,36
Asignación de Resultados 2012			105.597.915,83	-105.597.915,83	0,00		0,00	0,00
Incremento de la Reserva					0,00		0,00	0,00
Uso de la Reserva					0,00		0,00	0,00
Ajuste de Contribuciones de Capital					0,00		436.953.098,22	268.353.760,24
- Aumentos	436.953.098,22				0,00		0,00	0,00
- Disminuciones	0,00				0,00		0,00	0,00
Ajuste de Resultado Ej. Ant.					0,00		0,00	0,00
- Aumentos					0,00		0,00	0,00
- Disminuciones								
Resultado del Ejercicio				131.521.184,71	131.521.184,71		131.521.184,71	105.597.915,83
Saldos al cierre del ejercicio	2.870.423.220,27	0,00	532.713.793,17	131.521.184,71	664.234.977,88	-62.522.336,79	3.472.135.861,36	2.903.661.578,43

Adriana
 C.P.N. ADRIANA OBERMANN de GHISOLFI
 DIRECTORA GENERAL
 Dir. Gra. de Coordinación y Despacho
 D. P. V.
 alc DGFp

Juan José Bertero
 Ing. JUAN JOSÉ BERTERO
 ADMINISTRADOR GENERAL
 DIRECCIÓN PROVINCIAL DE VIALIDAD
 SANTA FE