


**Estado de situación patrimonial al 31/12/2013**

	Ejercicio 2013 al 31/12/2013	Ejercicio 2012 al 31/12/2012
<b><u>1.0.00.00.000.000.0000 ACTIVO</u></b>	<b><u>8.940.150,41</u></b>	<b><u>5.698.082,43</u></b>
<b><u>1.00.00.000.000.0000 ACTIVO CORRIENTE</u></b>	<b><u>8.209.780,76</u></b>	<b><u>5.127.827,08</u></b>
<b>01.00.000.000.0000 DISPONIBILIDADES</b>	<b>6.422.872,12</b>	<b>3.762.533,95</b>
02.000.000.0000 BANCOS	6.422.872,12	3.762.533,95
001.000.0000 N.B.S.F.S.A 330 599 1689305	0,70	0,70
002.000.0000 N.B.S.F.S.A. 330 599 1825200	6.422.871,42	3.762.533,25
<b>03.00.000.000.0000 CREDITOS</b>	<b>1.786.908,64</b>	<b>1.365.293,13</b>
01.000.000.0000 CUENTAS A COBRAR	1.786.908,64	1.365.293,13
001.000.0000 RECURSOS A RECAUDAR	1.786.908,64	1.365.293,13
001.0000 CONTRIBUCIONES FIGURATIVAS A PERCIBIR DE AC	1.786.908,64	1.365.293,13
<b><u>2.00.00.000.000.0000 ACTIVO NO CORRIENTE</u></b>	<b><u>730.369,65</u></b>	<b><u>570.255,35</u></b>
<b>04.00.000.000.0000 BIENES DE USO</b>	<b>1.303.566,01</b>	<b>913.466,86</b>
03.000.000.0000 MAQUINARIAS Y EQUIPOS	1.023.050,06	913.466,86
05.000.000.0000 CONSTRUC.EN PROC.EN BIENES DOM.PRIVADO	280.515,95	0,00
<b>05.00.000.000.0000 AMORTIZACION ACUMULADA BIENES DE USO</b>	<b>(573.196,36)</b>	<b>(343.211,51)</b>
02.000.000.0000 AMORTIZACION ACUMULADA MAQUINARIA Y EQUIPOS	(573.196,36)	(343.211,51)
<b><u>2.0.00.00.000.000.0000 PASIVO</u></b>	<b><u>1.786.909,34</u></b>	<b><u>1.416.735,67</u></b>
<b><u>1.00.00.000.000.0000 PASIVO CORRIENTE</u></b>	<b><u>1.786.909,34</u></b>	<b><u>1.416.735,67</u></b>
<b>01.00.000.000.0000 DEUDAS</b>	<b>1.786.909,34</b>	<b>1.365.293,83</b>
01.000.000.0000 GASTOS EN PERSONAL A PAGAR	1.786.908,64	1.365.293,13
001.000.0000 SUELDOS Y SALARIOS A PAGAR	918.014,32	671.828,34
002.000.0000 RETENCIONES PERSONALES A PAGAR	455.622,49	378.462,87
001.0000 OTRAS RET. PERS. SUELDO	455.622,49	378.462,87
003.000.0000 CONTRIBUCIONES PATRONALES A PAGAR	413.271,83	315.001,92
001.0000 CONTRIBUCIONES PATRONALES CAJA DE JUBILACION	293.199,09	221.399,68
002.0000 CONTRIBUCIONES PATRONALES IAPOS	102.278,75	77.510,44
003.0000 OTRAS CONTRIBUCIONES PATRONALES A PAGAR	17.793,99	16.091,80
03.000.000.0000 RETENCIONES A PAGAR	0,70	0,70
001.000.0000 RET. IMPUESTOS A PAGAR	0,70	0,70
<b>05.00.000.000.0000 PASIVOS DIFERIDOS</b>		<b>51.441,84</b>
01.000.000.0000 REMANENTE DE LA CUENTA ESPECIAL ADM. CENTRAL	0,00	51.441,84
<b><u>2.00.00.000.000.0000 PASIVOS NO CORRIENTES</u></b>		<b><u>0,00</u></b>
<b><u>3.0.00.00.000.000.0000 PATRIMONIO</u></b>	<b><u>7.153.240,07</u></b>	<b><u>4.281.346,76</u></b>
<b><u>1.00.00.000.000.0000 HACIENDA PUBLICA</u></b>	<b><u>0,00</u></b>	<b><u>0,00</u></b>


Téc. SILVIA PEREZ LINDO  
 RESPONSABLE SERVICIO DE GESTIÓN  
 AGENCIA SANTAFESINA DE  
 SEGURIDAD ALIMENTARIA





Ing. Qco. RAUL SAMITIER  
 DIRECTOR  
 AGENCIA SANTAFESINA  
 DE SEGURIDAD ALIMENTARIA

**Estado de situación patrimonial al 31/12/2013**

	Ejercicio 2013 al 31/12/2013	Ejercicio 2012 al 31/12/2012
<b>3.2.00.00.000.000.0000 PATRIMONIO INSTITUCIONAL</b>	<b>7.153.241,07</b>	<b>4.281.346,76</b>
02.00.000.000.0000 RESULTADO EJERCICIOS ANTERIORES	3.700.828,13	1.359.390,51
03.00.000.000.0000 RESULTADO DEL EJERCICIO	2.851.894,31	2.321.437,62
05.00.000.000.0000 CAPITAL INSTITUCIONAL	600.518,63	600.518,63
01.000.000.0000 CAPITAL	600.518,63	600.518,63
<b><u>Total Pasivo y Patrimonio Neto</u></b>	<b><u>8.940.150,41</u></b>	<b><u>5.698.082,43</u></b>

  
 T.S. SILVIA PEREZ LANDO  
 RESPONSABLE SERVICIO DE GESTIÓN  
 AGENCIA SANTAFESINA DE  
 SEGURIDAD ALIMENTARIA




  
 Ing. Q. G. PAUL SAMITIER  
 DIRECTOR  
 AGENCIA SANTAFESINA  
 DE SEGURIDAD ALIMENTARIA

**Estados de resultados al 31/12/2013**

	Ejercicio 2013 al 31/12/2013	Ejercicio 2012 al 31/12/2012
<b>5.0.00.00.000.000.0000 RECURSOS</b>	<b>26.144.909,14</b>	<b>20.049.004,26</b>
<b>1.00.00.000.000.0000 INGRESOS CORRIENTES</b>	<b>26.144.909,14</b>	<b>20.049.004,26</b>
03.00.000.000.0000 INGRESOS NO TRIBUTARIOS	8.345.530,76	6.501.417,00
01.000.000.0000 TASAS BROMATOLOGICAS	8.345.530,76	6.501.417,00
07.00.000.000.0000 CONTRIBUCIONES RECIBIDAS	17.757.505,88	13.547.587,26
01.000.000.0000 CONTRIBUCIONES DE LA ADMINISTRACION CENTRAL	17.757.505,88	13.547.587,26
08.00.000.000.0000 OTROS INGRESOS	41.872,50	0,00
01.000.000.0000 DEVOLUCIONES DE EJERCICIOS VENCIDOS	41.872,50	0,00
<b>6.0.00.00.000.000.0000 GASTOS</b>	<b>23.293.014,83</b>	<b>17.727.566,64</b>
<b>1.00.00.000.000.0000 GASTOS CORRIENTES</b>	<b>23.293.014,83</b>	<b>17.727.566,64</b>
01.00.000.000.0000 GASTOS DE CONSUMO	23.293.014,83	17.727.566,64
01.000.000.0000 REMUNERACIONES	17.757.505,88	13.547.587,26
001.000.0000 SUELDOS Y SALARIOS	14.623.284,06	11.111.502,06
002.000.0000 CONTRIBUCIONES PATRONALES	3.134.221,82	2.436.085,20
02.000.000.0000 BIENES Y SERVICIOS	5.285.524,10	3.935.267,82
001.000.0000 BIENES DE CONSUMO	719.897,04	581.706,57
002.000.0000 SERVICIOS NO PERSONALES	4.565.627,06	3.353.561,25
03.000.000.0000 AMORTIZACION	249.984,85	244.711,56
<i>Resultado económico</i>	<u>2.851.894,31</u>	<u>2.321.437,62</u>


Téc. SILVIA PEREZ LINDO  
 RESPONSABLE SERVICIO DE GESTION  
 AGENCIA SANTAFESINA DE  
 SEGURIDAD ALIMENTARIA





Ing. Qco. JULIO SAMITIER  
 DIRECTOR  
 AGENCIA SANTAFESINA  
 DE SEGURIDAD ALIMENTARIA

**AGENCIA SANTAFESINA DE SEGURIDAD ALIMENTARIA**  
**ESTADO DE EVOLUCION DEL PATRIMONIO NETO**  
**POR EL PERIODO FINALIZADO EL 31 DE DICIEMBRE DE 2013**

CONCEPTO	CONTRIBUCIONES DE CAPITAL (1)	RESULTADO				CAPITAL INSTITUCIONAL (6)	PATRIMONIO INSTITUCIONAL (7)=(1)+(5)+(6)	EJERCICIO ANTERIOR
		RESERVAS (2)	EJERCICIOS ANTERIORES (3)	NO ASIGNADOS (4)	TOTAL (5)=(2)+(3)+(4)			
Saldos al Inicio Ejercicio	0,00		1.359.390,51	2.321.437,62	3.680.828,13	0,00	3.680.828,13	1.359.390,51
Saldo cierre Cuenta Especial	0,00		20.000,00		20.000,00	600.518,63	620.518,63	600.518,63
Saldo Ajustado de Inicio	0,00		1.379.390,51	2.321.437,62	3.700.828,13	600.518,63	4.301.346,76	1.959.909,14
Asignación de Resultados 2012			2.321.437,62	-2.321.437,62	0,00		0,00	0,00
Incremento de la Reserva					0,00		0,00	0,00
Uso de la Reserva					0,00		0,00	0,00
Ajuste de Contribuciones de Capital								
- Aumentos	0,00				0,00		0,00	0,00
- Disminuciones	0,00				0,00		0,00	0,00
Ajuste de Resultado Ej. Ant.								
- Aumentos					0,00		0,00	0,00
- Disminuciones					0,00		0,00	0,00
Resultado del Ejercicio				2.851.894,31	2.851.894,31		2.851.894,31	2.321.437,62
Saldos al cierre del ejercicio	0,00	0,00	3.700.828,13	2.851.894,31	6.552.722,44	600.518,63	7.153.241,07	4.281.346,76

  
 Tte. SILVIA PEREZANDO  
 RESPONSABLE SERVICIO DE GESTION  
 AGENCIA SANTAFESINA DE  
 SEGURIDAD ALIMENTARIA



  
 Ing. Qco. RAUL SAMITIER  
 DIRECTOR  
 AGENCIA SANTAFESINA  
 DE SEGURIDAD ALIMENTARIA

Denominación de la Entidad: Agencia de Seguridad Alimentaria (ASSAL)


ANEXO

**BIENES DE USO**

Por el ejercicio anual finalizado el 31/12/2013

RUBROS	VALORES DE INCORPORACION				AMORTIZACIONES				VALOR RESIDUAL NETO	
	Inicio del Ejercicio	Altas del Ejercicio	Bajas del Ejercicio	Valores al Cierre	Acumulad. al Inicio	Bajas	Del Ejercicio	Acumulad. al Cierre	EJERCICIO ACTUAL	EJERCICIO ANTERIOR
Edificios e Instalaciones				0,00				0,00	0,00	0,00
Terrenos				0,00				0,00	0,00	0,00
Maquinarias y Equipos	913.466,86	109.583,20		1.023.050,06	343.211,51	20.000,00	249.894,85	573.106,36	449.943,70	570.255,35
Equipo Militar y de Seguridad				0,00				0,00	0,00	0,00
Muebles y Útiles				0,00				0,00	0,00	0,00
Rodados				0,00				0,00	0,00	0,00
<b>TOTALES</b>	<b>913.466,86</b>	<b>109.583,20</b>	<b>0,00</b>	<b>1.023.050,06</b>	<b>343.211,51</b>	<b>20.000,00</b>	<b>249.894,85</b>	<b>573.106,36</b>	<b>449.943,70</b>	<b>570.255,35</b>

Téc. SILVIA PEREZ LINDO  
 RESPONSABLE SERVICIO DE RESTAURACION  
 AGENCIA SANTAFESINA DE SEGURIDAD ALIMENTARIA



Ing. Qc. RAUL SAMITIER  
 DIRECTOR  
 AGENCIA SANTAFESINA  
 DE SEGURIDAD ALIMENTARIA