



Estado de situación patrimonial al 31/12/2013
(Comparativo con el Ejercicio Anterior)


	Ejercicio 2013 al 31/12/2013	Ejercicio 2012 al 31/12/2012
<u>1.0.00.00.000.000.0000</u> ACTIVO	<u>53.248.573,02</u>	<u>37.661.208,81</u>
<u>1.00.00.000.000.0000</u> ACTIVO CORRIENTE	<u>49.380.537,02</u>	<u>35.599.083,61</u>
01.00.000.000.0000 DISPONIBILIDADES	45.491.601,77	31.966.093,30
02.000.000.0000 BANCOS	44.963.402,14	31.628.481,70
001.000.0000 N.B.S.F. - CUENTA 9033/02 - GASTOS	1.117.413,05	613.536,52
002.000.0000 N.B.S.F. - CUENTA 9116/09 - SUELDOS	21.723.941,27	15.330.597,21
003.000.0000 N.B.S.F. - CUENTA 19066/03 FONDO ESTIMULO	22.053.923,00	15.601.234,50
004.000.0000 N.B.S.F. - CUENTA 9801/05 GASTOS DE FUNCIONAMIENTO	68.124,82	83.113,47
04.000.000.0000 DISPONIBILIDAD EN PODER DE LOS SERV.ADMINS.	528.199,63	337.611,60
001.000.0000 RECUPERO GASTOS CAUSICICOS	528.199,63	337.611,60
03.00.000.000.0000 CREDITOS	3.888.935,25	3.506.397,63
99.000.000.0000 OTROS CREDITOS	3.888.935,25	3.506.397,63
001.000.0000 DEFICIT A COBRAR ADM CENTRAL	3.888.935,25	3.506.397,63
08.00.000.000.0000 CARGOS DIFERIDOS	0,00	126.592,68
02.000.000.0000 GASTOS A IMPUTAR PRESUPUESTARIAMENTE	0,00	126.592,68
<u>2.00.00.000.000.0000</u> ACTIVO NO CORRIENTE	<u>3.868.036,00</u>	<u>2.062.125,20</u>
04.00.000.000.0000 BIENES DE USO	12.755.958,90	10.146.982,43
03.000.000.0000 MAQUINARIAS Y EQUIPOS	10.654.332,93	9.107.376,46
05.000.000.0000 CONSTRUC.EN PROC.EN BIENES DOM.PRIVADO	2.101.625,97	1.039.605,97
05.00.000.000.0000 AMORTIZACION ACUMULADA BIENES DE USO	(8.887.922,90)	(8.084.857,23)
02.000.000.0000 AMORTIZACION ACUM. MAQUINARIAS Y EQUIPOS	(8.887.922,90)	(8.084.857,23)
06.00.000.000.0000 ACTIVOS INTANGIBLES	1.421.731,89	1.421.731,89
07.00.000.000.0000 AMORTIZACION ACUMULADA ACTIVOS INTANGIBLES	(1.421.731,89)	(1.421.731,89)
<u>2.0.00.00.000.000.0000</u> PASIVO	<u>48.851.981,95</u>	<u>35.134.523,89</u>
<u>1.00.00.000.000.0000</u> PASIVO CORRIENTE	<u>48.851.981,95</u>	<u>35.134.523,89</u>
01.00.000.000.0000 DEUDAS	48.848.420,72	35.123.506,88
01.000.000.0000 GASTOS EN PERSONAL A PAGAR	43.777.010,66	30.936.520,09
001.000.0000 SUELDOS Y SALARIOS A PAGAR	11.442.432,56	8.349.551,64
002.000.0000 RETENCIONES PERSONALES A PAGAR	6.258.187,49	3.963.547,72
003.0000 OTRAS RETENCIONES PERSONALES S/SUELDO	6.258.187,49	3.963.547,72
003.000.0000 CONTRIBUCIONES PATRONALES A PAGAR	4.022.467,61	3.015.830,23
001.0000 CONTRIBUCIONES PATRONALES CAJA DE JUBILACIONES A PAGAR	2.704.102,37	2.038.867,46
002.0000 CONTRIBUCIONES PATRONALES IAPOS A PAGAR	924.017,68	695.836,55
003.0000 OTRAS CONTRIBUCIONES PATRONALES A PAGAR	394.347,56	281.126,23


C.P.N. HECTOR CASANOVAS
 DIRECTOR
 Dirección de Administración
 Administración Pcial. de Impuestos

Estado de situación patrimonial al 31/12/2013
(Comparativo con el Ejercicio Anterior)

	Ejercicio 2013 al 31/12/2013	Ejercicio 2012 al 31/12/2012
2.1.01.01.005.000.0000 OTROS GASTOS EN PERSONAL A PAGAR	22.053.923,00	15.607.590,50
001.0000 FONDO PREMIO ESTIMULO ADMINISTRACION CENTRAL	22.053.923,00	15.607.590,50
02.000.000.0000 CUENTAS COMERCIALES A PAGAR	3.872.802,47	2.353.813,37
001.000.0000 PROVEEDORES A PAGAR	3.833.926,47	2.213.037,37
999.000.0000 OTRAS CUENTAS COMERCIALES A PAGAR	38.876,00	140.776,00
03.000.000.0000 RETENCIONES A PAGAR	155.561,48	30.375,48
001.000.0000 RETENCIONES DE IMPUESTOS A PAGAR	155.561,48	30.375,48
99.000.000.0000 OTRAS CUENTAS A PAGAR	1.043.046,11	1.802.797,94
07.00.000.000.0000 CUENTAS TRANSITORIAS DEL EJERCICIO	3.561,23	11.017,01
99.000.000.0000 OTRAS CUENTAS TRANSITORIAS	3.561,23	11.017,01
001.000.0000 DEVOLUCION CUENTA RECAUDADORA	3.561,23	11.017,01
<u>2.00.00.000.000.0000 PASIVOS NO CORRIENTES</u>	<u>0,00</u>	<u>0,00</u>
<u>3.0.00.00.000.000.0000 PATRIMONIO</u>	<u>4.396.591,07</u>	<u>2.526.684,92</u>
<u>1.00.00.000.000.0000 HACIENDA PUBLICA</u>	<u>0,00</u>	<u>0,00</u>
<u>2.00.00.000.000.0000 PATRIMONIO INSTITUCIONAL</u>	<u>4.396.591,07</u>	<u>2.526.684,92</u>
01.00.000.000.0000 TRANSF.Y CONTRIB. DE CAPITAL RECIBIDAS	13.681.145,84	11.072.169,37
02.000.000.0000 CONTRIBUCIONES DE CAPITAL RECIBIDAS	13.681.145,84	11.072.169,37
02.00.000.000.0000 RESULTADO EJERCICIOS ANTERIORES	(8.545.484,45)	(7.795.518,04)
03.00.000.000.0000 RESULTADO DEL EJERCICIO	(739.070,32)	(749.966,41)
<u>Total Pasivo y Patrimonio Neto</u>	<u>53.248.573,02</u>	<u>37.661.208,81</u>


C.P.N. HECTOR CASANOVAS
 DIRECTOR
 Dirección de Administración
 Administración Provincial de Impuestos


C.P.N. JOSE DANIEL RAFFIN
 ADMINISTRADOR PROVINCIAL
 Administración Provincial de Impuestos

**Estados de resultados al 31/12/2013
(Comparativo con el Ejercicio Anterior)**


	Ejercicio 2013 al 31/12/2013	Ejercicio 2012 al 31/12/2012
5.0.00.00.000.000.0000 RECURSOS	419.305.921,75	320.242.148,99
1.00.00.000.000.0000 INGRESOS CORRIENTES	419.305.921,75	320.242.148,99
04.00.000.000.0000 VENTA DE BIENES Y SERVICIOS	607.966,02	151.370,74
01.000.000.0000 VENTA DE PAPEL API	4.517,00	3.201,00
02.000.000.0000 VENTA PLIEGOS API	7.051,00	2.577,00
03.000.000.0000 RECUPERO GASTOS CAUSIDICOS	596.398,02	145.592,74
07.00.000.000.0000 CONTRIBUCIONES RECIBIDAS	418.697.955,73	320.090.778,25
01.000.000.0000 CONTRIBUCIONES DE LA ADMINISTR.CENTRAL	418.697.955,73	320.090.778,25
6.0.00.00.000.000.0000 GASTOS	420.044.992,07	320.992.115,40
1.00.00.000.000.0000 GASTOS CORRIENTES	420.044.992,07	320.992.115,40
01.00.000.000.0000 GASTOS DE CONSUMO	420.044.992,07	320.992.115,40
01.000.000.0000 REMUNERACIONES	260.964.053,76	202.604.958,17
001.000.0000 SUELDOS Y SALARIOS	213.023.255,07	165.438.792,26
002.000.0000 CONTRIBUCIONES PATRONALES	47.940.798,69	37.166.165,91
02.000.000.0000 BIENES Y SERVICIOS	158.277.872,64	117.637.190,82
001.000.0000 BIENES DE CONSUMO	3.056.674,78	2.094.917,36
001.0000 PRODUCTOS DE PAPEL	1.425.643,57	724.588,35
002.0000 GASTOS DE FUNCIONAMIENTO	1.190.158,90	1.103.728,26
003.0000 OTROS BIENES DE CONSUMO	440.872,31	266.600,75
002.000.0000 SERVICIOS NO PERSONALES	155.221.197,86	115.542.273,46
001.0000 TELEFONO	535.293,04	488.423,00
002.0000 CORREO Y TELEFONO	4.930.291,41	4.651.577,00
003.0000 ALQUILERES DE INMUEBLES	1.526.268,33	1.158.338,86
004.0000 ALQUILERES DE EQUIPOS	855.097,79	747.123,57
005.0000 MANTENIMIENTO DE EDIFICIOS	2.266.162,92	1.368.388,83
006.0000 SERVICIOS MEDICOS	77.180,02	40.475,17
007.0000 SERVICIOS JURIDICOS	514.045,24	1.627.720,62
008.0000 SERVICIOS DE CAPACITACION PERSONAL	630.434,10	565.647,84
009.0000 SERVICIOS DE INFORMATICA	0,00	6.000,00
010.0000 SERVICIOS COMERC.Y FINANCIEROS	109.206.172,78	79.573.199,64
011.0000 PUBLICIDAD Y PROPAGANDA	5.477.516,66	4.648.290,44
012.0000 PASAJES Y VIATICOS	2.479.240,20	1.775.930,64
013.0000 IMPUESTOS DIRECTOS	22.355.461,14	16.252.124,77
014.0000 MULTAS Y RECARGOS	350.669,94	285.546,37

C.P.N. HECTOR CASANOVAS
DIRECTOR
Dirección de Administración
Administración Pcial. de Impuestos

C.P.N. JOSE DANIEL RAFFIN
ADMINISTRADOR PROVINCIAL
Administración Pcial. de Impuestos

**Estados de resultados al 31/12/2013
(Comparativo con el Ejercicio Anterior)**

	Ejercicio 2013 al 31/12/2013	Ejercicio 2012 al 31/12/2012
6.1.01.02.002.015.0000 COMISION ARBITRAL	1.727.372,88	727.158,60
016.0000 COMISION FEDERAL	324.636,68	390.578,50
017.0000 GASTOS FUNCIONAMIENTO-SERVICIOS	1.954.011,16	1.235.749,61
018.0000 SERVICIOS NO PERSONALES-OTROS	11.343,57	0,00
03.000.000.0000 AMORTIZACION	803.065,67	749.966,41
<i>Resultado económico</i>	<u>(739.070,32)</u>	<u>(749.966,41)</u>


C.P.N. HECTOR CASANOVAS
 DIRECTOR
 Dirección de Administración
 Administración Pcial. de Impuestos


C.P.N. JOSE DANIEL RAFFIN
 ADMINISTRADOR PROVINCIAL
 Administración Pcial. de Impuestos

ADMINISTRACIÓN PROVINCIAL DE IMPUESTOS
ESTADO DE EVOLUCION DEL PATRIMONIO NETO
POR EL PERIODO FINALIZADO EL 31 DE DICIEMBRE DE 2013
(Comparativo con el Ejercicio Anterior)

CONCEPTO	CONTRIBUCIONES DE CAPITAL (1)	RESULTADO			PATRIMONIO INSTITUCIONAL (6)=(1)+(5)	EJERCICIO ANTERIOR	
		RESERVAS (2)	EJERCICIOS ANTERIORES (3)	NO ASIGNADOS (4)			TOTAL (5)=(2)+(3)+(4)
Saldos al Inicio Ejercicio	11.072.169,37		-7.795.518,04	-749.966,41	-8.545.484,45	2.526.684,92	2.959.137,26
Ajuste del Resultado Acumulado 2012					0,00	0,00	0,00
Saldo Ajustado de Inicio	11.072.169,37		-7.795.518,04	-749.966,41	-8.545.484,45	2.526.684,92	2.959.137,26
Asignación de Resultados 2012			-749.966,41	749.966,41	0,00	0,00	0,00
Incremento de la Reserva					0,00	0,00	0,00
Uso de la Reserva					0,00	0,00	0,00
Ajuste de Contribuciones de Capital							
- Aumentos	2.608.976,47				0,00	2.608.976,47	317.514,07
- Disminuciones	0,00				0,00	0,00	0,00
Ajuste de Resultado Ej. Ant.							
- Aumentos			0,00		0,00	0,00	0,00
- Disminuciones			0,00		0,00	0,00	0,00
Resultado del Ejercicio				-739.070,32	-739.070,32	-739.070,32	-749.966,41
Saldos al cierre del ejercicio	13.681.145,84	0,00	-8.545.484,45	-739.070,32	-9.284.554,77	4.396.591,07	2.526.684,92

C.P.N. HECTOR CASANOVAS
DIRECTOR
Dirección de Administración
Administración Pcial. de Impuestos

C.P.N. JOSE DANIEL RAFFIN
ADMINISTRADOR PROVINCIAL
Administración Pcial. de Impuestos