

EJECUCION DEL PRESUPUESTO DE GASTOS POR UNIDADES FISICAS
 Al 31/12/2012

Entidad: 351 – Adm. Pcial. de Impuestos S.A.F.: 1 – A.P.I.							
Proyecto: 16. 0. 2. 0. - Proyecto API Inform.				Tipo: Proyecto Especifico		Unidad Ejecutora: API Administrador	
Obra Actividad	Unidad de medida	Clasificación Geográfica	Fecha Inicio	Fecha Finaliz.	Pres. Inicial en Unidades Físicas	Pres. Vigente en Unidades Físicas	Devengado en Unidades Físicas
2 Informat Software	Actualizar Software	82 996 0	01/01/09	31/12/13	20	20	20
Proyecto: 16. 0. 3. 0. - Refunc. Edif. API				Tipo: Proyecto Especifico		Unidad Ejecutora: API Administrador	
Obra Actividad	Unidad de medida	Clasificación Geográfica	Fecha Inicio	Fecha Finaliz.	Pres. Inicial en Unidades Físicas	Pres. Vigente en Unidades Físicas	Devengado en Unidades Físicas
2 Ref. Ingr 2ºet rosario	% Avance Físico	82 84 0	01/01/12	31/12/12	100	100	100

.....
 DIRECTOR GENERAL DE ADMINISTRACION

C.P.N. HECTOR CASANOVAS
 DIRECTOR
 Dirección de Administración
 Administración Pcial. de Impuestos

EJECUCION DEL PRESUPUESTO DE GASTOS POR UNIDADES FISICAS

Al 31/12/2012

Entidad: 352 – S.C.I.T		S.A.F.: 1 – S.C.I.T.							
Proyecto: 16. 0. 1. 0. - Refacciones Edilicias			Tipo: Proyecto Específico		Unidad Ejecutora: SCIT				
Obra Actividad	Unidad de medida	Clasificación Geográfica			Fecha Inicio	Fecha Finaliz.	Pres. Inicial en Unidades Físicas	Pres. Vigente en Unidades Físicas	Devengado en Unidades Físicas
1 Reparac Cub. Techo	% Avance Físico	82	63	0	01/03/12	31/05/12	100	100	0
2 Rem. Ofic. Y Otras Dep.	m2. en contrucción	82	63	0	01/03/12	30/06/12	75	2	1
2 Rem. Ofic. Y Otras Dep.	m2 en construcción	82	84	0	01/03/12	30/06/12	203	15	13
3 Reparac Cub. Techo	% Avance Físico	82	84	0	01/02/12	31/05/12		100	100

DIRECTOR GENERAL DE ADMINISTRACION

[Handwritten Signature]
 C.P.N. NAUMIAK G. NAUMIAK
 AREA PRESUPUESTO
 ADMINISTRACION - S.C.I.T.

[Handwritten Signature]

[Handwritten Signature]
 C.P.N. LILIANA G. B. GONZALEZ
 A/C DIRECCION DE ADMINISTRACION
 - S. C. I. T. -

EJECUCION DEL PRESUPUESTO DE GASTOS POR UNIDADES FISICAS

Al 31/12/2012

Institución: 501 -Agencia Santafesina de Seguridad Alimentaria							
Proyecto: 17. 0. 1. 0. -Construcción Centros de Capacitación			Tipo: Proyecto Especifico		Unidad Ejecutora: ASSAL		
Obra Actividad	Unidad de medida	Clasificación Geográfica	Fecha Inicio	Fecha Finaliz.	Pres. Inicial en Unidades Físicas	Pres. Vigente en Unidades Físicas	Devengado en Unidades Físicas
1 Centro Nro 1	Porcentaje Avance Físico	82 996 0	01/03/2013	31/12/2012	0	100	0
2 Centro Nro 2	Porcentaje Avance Físico	82 996 0	01/03/2013	31/12/2012	0	100	0
3 Centro Nro 3	Porcentaje Avance Físico	82 996 0	01/03/2013	31/12/2012	0	100	0
4 Centro Nro 4	Porcentaje Avance Físico	82 996 0	01/03/2013	31/12/2012	0	100	0
5 Centro Nro 5	Porcentaje Avance Físico	82 996 0	01/03/2013	31/12/2012	0	100	0



 DIRECTOR GENERAL DE ADMINISTRACION

EJECUCION DEL PRESUPUESTO DE GASTOS POR UNIDADES FISICAS

Al 31/12/2012

Entidad: 601 - Vialidad		S.A.F.: 1 - Vialidad				Unidad Ejecutora: DIR OBRAS		
Proyecto: 16.0.1.0 - CONSTRUCCION DE RUTAS PROVINCIALES				Tipo: Proyecto Especifico				
Obra Actividad	Unidad de medida	Clasificación Geográfica	Fecha Inicio	Fecha Finaliz.	Pres. Inicial en Unidades Físicas	Pres. Vigente en Unidades Físicas	Devengado en Unidades Físicas	
1 Ctrol Tec	% de avance fisico	82 63 0	01/01/2012	31/12/2012	100	100	100	
2 Consorcios Camineros	% de avance fisico	82 995 0	01/01/2012	31/12/2012	100	0	0	
4 Acciones Imprevistas	% de avance fisico	82 995 0	01/01/2012	31/12/2012	100	50	0	
5 Rehabilitación de Rutas Provinciales	% de avance fisico	82 995 0	01/01/2012	31/12/2012	100	100	38	
7 Avda. Circ. Oeste y Ac	% de avance fisico	82 63 0	05/03/2007	31/01/2012	1	5	5	
11 R.P.1-Pte. A. Leyes	% de avance fisico	82 63 0	01/01/2012	31/01/2012	100	0	0	(2)
14 R.P.62-Tramo: R.P.1-1ra.secc.	% de avance fisico	82 63 0	04/10/2004	01/07/2009	0	0	0	
55 Avenida Circunvalación Galvez	% de avance fisico	82 105 0	01/01/2012	31/01/2012	100	0	0	(2)
66 R.P. 22 - Pte. S/ Arroyo Pavón	% de avance fisico	82 28 0	19/11/2007	23/05/2010	0	0	0	(1)
69 R.P.94-Tramo:Chapuy Murphy	% de avance fisico	82 42 0	01/11/2005	08/09/2006	0	0	0	(1)
80 RP 80S - RP 10	% de avance fisico	82 995 0	10/08/2011	30/04/2014	16	19	19	
104 Acc Aeropuerto Autopista Rosario Cba	% de avance fisico	82 84 0	05/09/2007	31/12/2011	1	0	0	(1)
112 R.P. 3 - Garabato - Colmena - Repaviment	% de avance fisico	82 133 0	29/11/2007	05/07/2011	0	0	0	(1)
115 RP 1 - RN 168	% de avance fisico	82 63 0	30/04/2012	30/10/2013	19	10	5	
118 R.P. 6 Franck- R.P. 70 Repaviment	% de avance fisico	82 70 0	11/09/2007	22/10/2008	0	0	0	(1)
119 Acceso a Vera	% de avance fisico	82 133 0	16/01/2012	16/05/2013	49	53	53	
125 RP 13 TR R P 70	% de avance fisico	82 21 0	11/04/2012	31/10/2013	43	39	15	
133 Proteccion Defensa C/rio Salado	% de avance fisico	82 63 0	01/10/2008	11/03/2013	2	4	4	
135 Acceso Sur a Las Rosas desde RP 178	% de avance fisico	82 7 0	24/12/2007	12/12/2009	0	0	0	(1)
142 R.P. 67 S. Saguier	% de avance fisico	82 21 0	01/01/2012	31/12/2012	100	0	0	(2)
148 RP 24 - TR. R.P. 21	% de avance fisico	82 995 0	01/01/2012	31/12/2012	100	0	0	(2)
159 RP 20- ESMERALDA	% de avance fisico	82 21 0	01/12/2012	31/12/2013	1	0	0	(2)
161 R.P. 91 - RN 11 - SER	% de avance fisico	82 56 0	01/08/2012	31/12/2013	33	0	0	(2)
165 R.P.15 Armstrong - R	% de avance fisico	82 7 0	01/01/2012	31/12/2012	100	0	0	(2)
166 R.P.13 - El Trebol -L	% de avance fisico	82 995 0	01/01/2012	31/12/2012	100	0	0	(2)
170 R.P. 10 Tr R.P. 25	% de avance fisico	82 119 0	01/01/2012	31/12/2012	100	0	0	(2)
179 RP40 - S - El TREB-	% de avance fisico	82 70 0	19/07/2011	31/12/2013	60	60	21	
185 R.P. 20 - RN19-Santa Fe	% de avance fisico	82 21 0	01/12/2012	31/12/2013	1	0	0	(2)
187 R.P. 74-S-TR.RP39 PL	% de avance fisico	82 91 0	10/08/2011	10/02/2014	17	17	6	
192 R.P. 26 - A° Seco	% de avance fisico	82 84 0	01/12/2012	31/12/2013	1	0	0	(2)
198 R.P. 10 Tr. Galvez	% de avance fisico	82 105 0	01/12/2012	31/12/2013	1	0	0	(2)
199 R.P. 10 TR. Casalegn	% de avance fisico	82 995 0	01/12/2012	31/12/2012	100	0	0	(2)
202 R.P. 61 Tr. San Justo	% de avance fisico	82 995 0	01/01/2012	31/12/2012	100	0	0	(2)
205 Acceso Area Portuaria	% de avance fisico	82 119 0	01/01/2012	31/12/2012	100	0	0	(2)
207 Remodelación Avda. O	% de avance fisico	82 995 0	05/04/2012	05/04/2013	31	30	13	
211 AP01 Ac Nor S. Tome	% de avance fisico	82 63 0	01/08/2012	31/12/2012	100	0	0	(2)
230 R.P. 62 - TR. A. Sal	% de avance fisico	82 995 0	01/01/2012	31/12/2012	100	0	0	(2)
231 R.P. 3 - Tr. Intiyac	% de avance fisico	82 133 0	01/01/2012	31/12/2012	100	0	0	(2)
234 R.P. 100 S - ACCESO	% de avance fisico	82 49 0	12/07/2011	12/07/2012	58	50	48	
237 R.P.83 S - TR. R.N.	% de avance fisico	82 133 0	01/12/2012	31/12/2013	1	0	0	(2)
238 R.P. 13 - Tr. San Cr	% de avance fisico	82 91 0	01/12/2012	31/12/2012	100	0	0	(2)

Proyecto: 16.0.1.0. - CONSTRUCCION DE RUTAS PROVINCIALES				Tipo: Proyecto Especifico		Unidad Ejecutora: DIR OBRAS		
Obra Actividad	Unidad de medida	Clasificación Geográfica	Fecha Inicio	Fecha Finaliz.	Pres. Inicial en Unidades Físicas	Pres. Vigente en Unidades Físicas	Devengado en Unidades Físicas	
243 Ripiado R.P. 2 Tr. L	% de avance físico	82 91 0	01/01/2012	31/12/2012	100	0	0	(2)
260 Circunv. Oeste y Ac	% de avance físico	82 63 0	01/11/2011	20/07/2012	43	100	100	
261 R.P. 90 Tr: R.N. 178	% de avance físico	82 995 0	18/04/2012	18/04/2013	52	20	12	
262 R.P.90 Tr.:R.P. 18-R	% de avance físico	82 995 0	01/07/2012	31/08/2013	43	0	0	(2)
263 Circunv. Oeste – Ilum	% de avance físico	82 63 0	01/06/2012	31/05/2013	56	0	0	(2)
264 Circ. O – Canal Desc	% de avance físico	82 63 0	01/01/2012	31/12/2012	100	0	0	(2)
265 R.P. 92 – Tr: R.P.2	% de avance físico	82 91 0	01/01/2012	31/12/2012	100	0	0	(2)
266 A.P. 01 – Colectora	% de avance físico	82 84 0	01/01/2012	31/12/2012	100	0	0	(2)
267 R.P. 38 – Tr. Alejan	% de avance físico	82 995 0	01/01/2012	31/12/2012	100	0	0	(2)
268 R.P. 22 – TR: Josefina	% de avance físico	82 21 0	01/01/2012	31/12/2012	100	0	0	(2)
269 R.P. 22 – Tr. Pueblo Mari	% de avance físico	82 995 0	01/01/2012	31/12/2012	100	0	0	(2)
270 R.P. 63 Tr. San Vice	% de avance físico	82 21 0	01/01/2012	31/12/2012	100	0	0	(2)
271 R.P. 67 S – Tr. Susana	% de avance físico	82 21 0	01/01/2012	31/12/2012	100	0	0	(2)
272 R.P. 39 Tr. San Crist	% de avance físico	82 995 0	01/01/2012	31/12/2012	100	0	0	(2)
273 R.P. 30 Tr. Villa Gu	% de avance físico	82 995 0	01/01/2012	31/12/2012	100	0	0	(2)
274 R.P. 31 Tr. Tartagal	% de avance físico	82 133 0	01/01/2012	31/12/2012	100	0	0	(2)
275 R.P. 293 S – Tr. R.P.	% de avance físico	82 77 0	01/01/2012	31/12/2012	100	0	0	(2)
276 R.P. 69 S – Tr. Moises	% de avance físico	82 91 0	01/01/2012	31/12/2012	100	0	0	(2)
277 R.P. 96 S – Tr. R.P.	% de avance físico	82 995 0	01/01/2012	31/12/2012	100	0	0	(2)
278 R.P. 31 S – Tr. R.P.	% de avance físico	82 995 0	01/01/2012	31/12/2012	100	0	0	(2)
279 R.P. 8 S – Tr. La Ch	% de avance físico	82 42 0	01/01/2012	31/12/2012	100	0	0	(2)
280 R.P. 6 S – Tr. R.P.	% de avance físico	82 42 0	01/01/2012	31/12/2012	100	0	0	(2)
281 R.P. 32 – Villa Ocampo	% de avance físico	82 42 0	01/01/2012	31/12/2012	100	0	0	(2)
282 Acc. Trans. Pesado Z	% de avance físico	82 42 0	01/01/2012	31/12/2012	100	0	0	(2)
283 R.P. 73 S Tr: R.P.60	% de avance físico	82 35 0	01/01/2012	31/12/2012	100	0	0	(2)
284 Pte. S/Paraná Mini	% de avance físico	82 49 0	01/01/2012	31/12/2012	100	0	0	(2)
285 R.P. 55 S – Tr. R.P.	% de avance físico	82 112 0	01/01/2012	31/12/2012	100	0	0	(2)
286 Ripiado Acceso San B	% de avance físico	82 112 0	01/01/2012	31/12/2012	100	0	0	(2)
287 R.P. 70 S Tr: R.P. 70	% de avance físico	82 21 0	01/01/2012	31/12/2012	100	0	0	(2)
288 R.P. 55 S TR: R.P. 6	% de avance físico	82 995 0	01/01/2012	31/12/2012	100	0	0	(2)
289 R.P. 56 S – TR. VERA	% de avance físico	82 112 0	01/01/2012	31/12/2012	100	0	0	(2)
290 R.P. 35 – TR. R.P. 2	% de avance físico	82 77 0	01/01/2012	31/12/2012	100	0	0	(2)
291 R.P. 72 S – TR. LA B	% de avance físico	82 98 0	01/01/2012	31/12/2012	100	0	0	(2)
292 R.P. 101 S – TR: CE	% de avance físico	82 91 0	01/01/2012	31/12/2012	100	0	0	(2)
293 R.P. 23 – TR: Villa	% de avance físico	82 91 0	01/01/2012	31/12/2012	100	0	0	(2)
294 R.P. 36 – TR. ROMAN	% de avance físico	82 995 0	01/01/2012	31/12/2012	100	0	0	(2)
295 R.P. 39 – TR. SAN C	% de avance físico	82 91 0	01/01/2012	31/12/2012	100	0	0	(2)
296 R.P. 61 – TR. R.P. 1	% de avance físico	82 995 0	01/01/2012	31/12/2012	100	0	0	(2)
297 R.P. 71 S – TR. COLO	% de avance físico	82 995 0	01/01/2012	31/12/2012	100	0	0	(2)
298 R.P. 93 S – TR. R.N.	% de avance físico	82 112 0	01/01/2012	31/12/2012	100	0	0	(2)

Proyecto: 16. 0. 1. 0. - CONSTRUCCION DE RUTAS PROVINCIALES			Tipo: Proyecto Especifico			Unidad Ejecutora: DIR OBRAS		
Obra Actividad	Unidad de medida	Clasificación Geográfica	Fecha Inicio	Fecha Finaliz.	Pres. Inicial en Unidades Físicas	Pres. Vigente en Unidades Físicas	Devengado en Unidades Físicas	
299 R.P. 64 TR. Acceso C	% de avance físico	82 995 0	01/01/2012	31/12/2012	100	0	0	(2)
300 PAV. R.P. 31 - S - TR:	% de avance físico	82 995 0	01/01/2012	31/12/2012	100	0	0	(2)
301 REPARAC Y SEÑALIZ.	% de avance físico	82 995 0	01/01/2012	31/12/2012	100	0	0	(2)
302 REPARAC. Y SEÑALIZ R	% de avance físico	82 995 0	01/01/2012	31/12/2012	100	0	0	(2)
303 PAVIM. R.P. 16-S_ TR	% de avance físico	82 995 0	01/01/2012	31/12/2012	100	0	0	(2)
304 CONST. DE ESTAB. GRA	% de avance físico	82 995 0	01/01/2012	31/12/2012	100	0	0	(2)
305 PAVIM. R.P. 10 - TR	% de avance físico	82 995 0	01/01/2012	31/12/2012	100	0	0	(2)
306 PAVIM. R.P. 68 TR:G	% de avance físico	82 995 0	01/01/2012	31/12/2012	100	0	0	(2)
307 PAVim R.P. 50-S TR.	% de avance físico	82 995 0	01/01/2012	31/12/2012	100	0	0	(2)
308 AUTOVIA R.P. 70 - TR	% de avance físico	82 995 0	01/01/2012	31/12/2012	100	0	0	(2)
309 CIRCUNVALAC. CIUDAD	% de avance físico	82 995 0	01/01/2012	31/12/2012	100	0	0	(2)
310 CIRCUNVALAC SAN CAR	% de avance físico	82 995 0	01/01/2012	31/12/2012	100	0	0	(2)
311 PAVIM. R.P. 4-S TR.	% de avance físico	82 995 0	01/01/2012	31/12/2012	100	0	0	(2)
312 PAVIM. R.P. 13 TR. C	% de avance físico	82 995 0	01/01/2012	31/12/2012	100	0	0	(2)
313 PAVIM. R.P. 42 - S TR	% de avance físico	82 995 0	01/01/2012	31/12/2012	100	0	0	(2)
314 REPAV. R.P. 65 TR. D	% de avance físico	82 995 0	01/01/2012	31/12/2012	100	0	0	(2)
315 CONST. PTE S. CAM. L	% de avance físico	82 995 0	01/01/2012	31/12/2012	100	0	0	(2)
316 PAV. R.P. 22 - TR. G	% de avance físico	82 995 0	01/01/2012	31/12/2012	100	0	0	(2)
317 PAV. R.P. 22 - S TR. U	% de avance físico	82 995 0	01/01/2012	31/12/2012	100	0	0	(2)
318 PAV. R.P. 13-S TR. L	% de avance físico	82 995 0	01/01/2012	31/12/2012	100	0	0	(2)

Proyecto: 16. 0. 2. 0. - Crédito para Redeterminaciones			Tipo: Proyecto Especifico			Unidad Ejecutora: DIR OBRAS		
1 Crédito para Redeter	% de avance físico	82 995 0	01/01/2012	31/12/2012	100	0	0	

Proyecto: 17. 0. 1. 0. - MEJORAMIENTO DE LAS REDES PROVINCIALES			Tipo: Proyecto Especifico			Unidad Ejecutora: RECONVERSION VIAL		
1 Ctol Tec. Est. Y Super.	% de avance físico	82 63 0	01/01/2012	31/12/2012	100	100	100	
1 Ctol Tec. Est. Y Super.	% de avance físico	82 995 0	01/01/2012	31/12/2012	100	100	100	
2 Calzadas Naturales	% de avance físico	82 995 0	01/01/2012	31/12/2012	100	92	86	
3 Reconst Banquinas	% de avance físico	82 995 0	01/01/2012	31/12/2012	100	97	85	
4 Obras Conven. Mun. Com	% de avance físico	82 995 0	01/01/2012	31/12/2012	100	45	26	
5 Conv. Comunas L.4908	% de avance físico	82 995 0	01/01/2012	31/12/2012	100	100	76	
7 Señalización de Ruta	% de avance físico	82 995 0	01/01/2012	31/12/2012	100	78	78	
9 Seguridad Vial	% de avance físico	82 995 0	01/01/2012	31/12/2012	100	71	61	

.....
DIRECTOR GENERAL DE ADMINISTRACION


- (1) Partidas financieras gestionadas para atender redeterminaciones de precios (sin ejecución física en el 2012)
(2) Obra sin ejecución física en el 2012

EJECUCION DEL PRESUPUESTO DE GASTOS POR UNIDADES FISICAS
Al 31/12/2012

Entidad: 602 - Vivienda		S.A.F.: 1 - Vivienda							
Proyecto: 1.0. 1. 0. - REP. EDIF. SEDES DPVU				Tipo: Proyecto Especifico		Unidad Ejecutora: D.P.V.U.			
Obra Actividad	Unidad de medida	Clasificación Geográfica		Fecha Inicio	Fecha Finaliz.	Pres. Inicial en Unidades Físicas	Pres. Vigente en Unidades Físicas	Devengado en Unidades Físicas	
0 Reo Edif Sedes DPVU	% de avance físico	82	63	0	01/01/2012	31/12/2012	100	100	0
0 Reo Edif Sedes DPVU	% de avance físico	82	84	0	01/01/2012	31/12/2012	100	100	0


Proyecto: 16. 1. 1. 0. - ACCION DIRECTA - EMPRESAS				Tipo: Proyecto Especifico		Unidad Ejecutora: D.P.V.U.			
2 696 VIVIENDAS	% de avance físico	82	7	0	01/01/2011	31/12/2013	18,98	18,98	18,98
2 696 VIVIENDAS	% de avance físico	82	14	0	01/01/2012	31/12/2013	11,66	11,66	11,66
2 696 VIVIENDAS	% de avance físico	82	21	0	01/01/2012	31/12/2013	38,70	38,7	38,7
2 696 VIVIENDAS	% de avance físico	82	42	0	01/01/2011	31/12/2013	19,26	19,26	19,26
2 696 VIVIENDAS	% de avance físico	82	49	0	01/01/2011	31/12/2013	49,72	49,72	49,72
2 696 VIVIENDAS	% de avance físico	82	56	0	01/01/2011	31/12/2012	70,94	70,94	70,94
2 696 VIVIENDAS	% de avance físico	82	63	0	01/01/2012	31/12/2013	63,82	63,82	63,82
2 696 VIVIENDAS	% de avance físico	82	70	0	01/01/2012	31/12/2013	36,83	36,83	36,83
2 696 VIVIENDAS	% de avance físico	82	77	0	01/01/2011	31/12/2013	19,30	19,3	19,3
2 696 VIVIENDAS	% de avance físico	82	84	0	01/01/2011	31/12/2012	66,51	66,51	66,51
2 696 VIVIENDAS	% de avance físico	82	91	0	01/01/2012	31/12/2013	12,00	12	12
2 696 VIVIENDAS	% de avance físico	82	98	0	01/01/2012	31/12/2013	11,33	11,33	11,33
2 696 VIVIENDAS	% de avance físico	82	105	0	01/01/2011	31/12/2013	18,58	18,58	18,58
2 696 VIVIENDAS	% de avance físico	82	119	0	01/01/2012	31/12/2013	33,25	33,25	33,25
2 696 VIVIENDAS	% de avance físico	82	126	0	01/01/2011	31/12/2013	15,86	15,86	15,86
3 Viviendas FONAVI - CE	% de avance físico	82	91	0	01/12/2012	31/12/2012	100,00	100	0
4 20 Viv. Alejandra	% de avance físico	82	98	0	01/12/2012	31/12/2012	100,00	100	0

Proyecto: 16. 2. 1. 0. - POR ADMINISTRACION MUNICIPAL				Tipo: Proyecto Especifico		Unidad Ejecutora: D.P.V.U.			
2 271 VIVIENDAS	% de avance físico	82	7	0	01/01/2011	31/12/2012	25,87	25,87	25,87
2 271 VIVIENDAS	% de avance físico	82	21	0	01/01/2011	31/12/2012	20,09	20,09	18,00
2 271 VIVIENDAS	% de avance físico	82	42	0	01/01/2011	31/12/2012	49,96	49,96	45,00
2 271 VIVIENDAS	% de avance físico	82	49	0	01/12/2012	31/12/2013	48,75	48,75	48,75
2 271 VIVIENDAS	% de avance físico	82	63	0	01/01/2011	31/12/2012	19,00	19,00	15,00
2 271 VIVIENDAS	% de avance físico	82	77	0	01/01/2012	31/12/2013	57,38	57,38	55,00
2 271 VIVIENDAS	% de avance físico	82	98	0	01/01/2011	31/12/2013	37,92	37,92	30,00
2 271 VIVIENDAS	% de avance físico	82	105	0	01/01/2012	31/12/2013	32,40	32,4	32,4
2 271 VIVIENDAS	% de avance físico	82	112	0	01/01/2011	31/12/2012	69,42	69,42	62,5
2 271 VIVIENDAS	% de avance físico	82	119	0	01/01/2011	31/12/2012	20,97	20,97	20,97
2 271 VIVIENDAS	% de avance físico	82	126	0	01/01/2011	31/12/2012	11,53	11,53	11,53
2 271 VIVIENDAS	% de avance físico	82	133	0	01/01/2011	31/12/2012	36,99	36,99	36,99


R. RAUL ESTEBAN BASSI
 Director General de
 Administración de
 DPVU

Proyecto: 16.3.1.0. - POR ADMINISTRACIÓN COMUNAL			Tipo: Proyecto Especifico			Unidad Ejecutora: D.P.V.U.			
Obra Actividad	Unidad de medida	Clasificación Geográfica	Fecha Inicio	Fecha Finaliz.	Pres. Inicial en Unidades Físicas	Pres. Vigente en Unidades Físicas	Devengado en Unidades Físicas		
2 600 VIVIENDAS	% de avance físico	82 7 0	01/01/2011	31/12/2012	45,79	45,79	43,00		
2 600 VIVIENDAS	% de avance físico	82 14 0	01/01/2011	31/12/2012	35,36	35,36	33		
2 600 VIVIENDAS	% de avance físico	82 21 0	01/01/2011	31/12/2013	28,95	28,95	28,95		
2 600 VIVIENDAS	% de avance físico	82 28 0	01/01/2011	31/12/2013	31,49	31,49	31,49		
2 600 VIVIENDAS	% de avance físico	82 42 0	01/01/2011	31/12/2013	20,55	20,55	18,00		
2 600 VIVIENDAS	% de avance físico	82 49 0	01/01/2011	31/12/2013	26,87	26,87	25,00		
2 600 VIVIENDAS	% de avance físico	82 56 0	01/01/2011	31/12/2013	10,73	10,73	10,73		
2 600 VIVIENDAS	% de avance físico	82 63 0	01/01/2011	31/12/2012	69,63	69,63	55,00		
2 600 VIVIENDAS	% de avance físico	82 70 0	01/01/2011	31/12/2013	6,07	6,07	6,07		
2 600 VIVIENDAS	% de avance físico	82 84 0	01/01/2011	31/12/2013	29,07	29,07	24,00		
2 600 VIVIENDAS	% de avance físico	82 91 0	01/01/2011	31/12/2012	13,02	13,02	13,02		
2 600 VIVIENDAS	% de avance físico	82 98 0	01/01/2011	31/12/2012	24,99	24,99	22,00		
2 600 VIVIENDAS	% de avance físico	82 105 0	01/01/2011	31/12/2013	8,65	8,65	8,65		
2 600 VIVIENDAS	% de avance físico	82 112 0	01/01/2011	31/12/2013	21,02	21,02	21,02		
2 600 VIVIENDAS	% de avance físico	82 119 0	01/01/2011	31/12/2013	20,04	20,04	19,00		
2 600 VIVIENDAS	% de avance físico	82 126 0	01/01/2011	31/12/2013	5,42	5,42	5,42		
2 600 VIVIENDAS	% de avance físico	82 133 0	01/01/2012	31/12/2013	54,25	54,25	48,00		

Proyecto: 17.0.1.0. - PREST.CONST.VDAS,INF, EQUIP.Y COMP.TIERRAS			Tipo: Proyecto Especifico			Unidad Ejecutora: D.P.V.U.			
0 PREST.CONST.VIV.INF.Y C.TIERRAS	% de avance físico	82 7 0	01/01/2012	31/12/2012	100	100	85,00		
0 PREST.CONST.VIV.INF.Y C.TIERRAS	% de avance físico	82 14 0	01/01/2012	31/12/2012	100	100	85,00		
0 PREST.CONST.VIV.INF.Y C.TIERRAS	% de avance físico	82 21 0	01/01/2012	31/12/2012	100	100	80,00		
0 PREST.CONST.VIV.INF.Y C.TIERRAS	% de avance físico	82 28 0	01/01/2012	31/12/2012	100	100	80,00		
0 PREST.CONST.VIV.INF.Y C.TIERRAS	% de avance físico	82 35 0	01/01/2012	31/12/2012	100	100	70,00		
0 PREST.CONST.VIV.INF.Y C.TIERRAS	% de avance físico	82 42 0	01/01/2012	31/12/2012	100	100	90,00		
0 PREST.CONST.VIV.INF.Y C.TIERRAS	% de avance físico	82 49 0	01/01/2012	31/12/2012	100	100	90,00		
0 PREST.CONST.VIV.INF.Y C.TIERRAS	% de avance físico	82 56 0	01/01/2012	31/12/2012	100	100	30,00		
0 PREST.CONST.VIV.INF.Y C.TIERRAS	% de avance físico	82 63 0	01/01/2012	31/12/2012	100	100	90,00		
0 PREST.CONST.VIV.INF.Y C.TIERRAS	% de avance físico	82 70 0	01/01/2012	31/12/2012	100	100	50,00		
0 PREST.CONST.VIV.INF.Y C.TIERRAS	% de avance físico	82 77 0	01/01/2012	31/12/2012	100	100	80,00		
0 PREST.CONST.VIV.INF.Y C.TIERRAS	% de avance físico	82 84 0	01/01/2012	31/12/2012	100	100	90,00		
0 PREST.CONST.VIV.INF.Y C.TIERRAS	% de avance físico	82 91 0	01/01/2012	31/12/2012	100	100	90,00		
0 PREST.CONST.VIV.INF.Y C.TIERRAS	% de avance físico	82 98 0	01/01/2012	31/12/2012	100	100	90,00		
0 PREST.CONST.VIV.INF.Y C.TIERRAS	% de avance físico	82 105 0	01/01/2012	31/12/2012	100	100	90,00		
0 PREST.CONST.VIV.INF.Y C.TIERRAS	% de avance físico	82 112 0	01/01/2012	31/12/2012	100	100	90,00		
0 PREST.CONST.VIV.INF.Y C.TIERRAS	% de avance físico	82 119 0	01/01/2012	31/12/2012	100	100	90,00		
0 PREST.CONST.VIV.INF.Y C.TIERRAS	% de avance físico	82 126 0	01/01/2012	31/12/2012	100	100	90,00		
0 PREST.CONST.VIV.INF.Y C.TIERRAS	% de avance físico	82 133 0	01/01/2012	31/12/2012	100	100	90,00		
0 PREST.CONST.VIV.INF.Y C.TIERRAS	% de avance físico	82 996 0	01/01/2012	31/12/2012	100	100	0,00		



 OPN RAÚL ESTEBAN BASS
 Director General de
 Administración de
 D.P.V.U.

Proyecto: 17. 0. 2. 0. - PREST/PROG.FED.MEJORAMIENTO 10500 VDAS			Tipo: Proyecto Especifico				Unidad Ejecutora: D.P.V.U.		
Obra Actividad	Unidad de medida	Clasificación Geográfica	Fecha Inicio	Fecha Finaliz.	Pres. Inicial en Unidades Físicas	Pres. Vigente en Unidades Físicas	Devengado en Unidades Físicas		
0 PROG.FED.MEJORAM. 10.500 VDAS	% de avance físico	82 7 0	01/01/2012	31/12/2012	100	100	0		
0 PROG.FED.MEJORAM. 10.500 VDAS	% de avance físico	82 14 0	01/01/2012	31/12/2012	100	100	0		
0 PROG.FED.MEJORAM. 10.500 VDAS	% de avance físico	82 21 0	01/01/2012	31/12/2012	100	100	0		
0 PROG.FED.MEJORAM. 10.500 VDAS	% de avance físico	82 28 0	01/01/2012	31/12/2012	100	100	0		
0 PROG.FED.MEJORAM. 10.500 VDAS	% de avance físico	82 35 0	01/01/2012	31/12/2012	100	100	0		
0 PROG.FED.MEJORAM. 10.500 VDAS	% de avance físico	82 42 0	01/01/2012	31/12/2012	100	100	0		
0 PROG.FED.MEJORAM. 10.500 VDAS	% de avance físico	82 49 0	01/01/2012	31/12/2012	100	100	0		
0 PROG.FED.MEJORAM. 10.500 VDAS	% de avance físico	82 56 0	01/01/2012	31/12/2012	100	100	0		
0 PROG.FED.MEJORAM. 10.500 VDAS	% de avance físico	82 63 0	01/01/2012	31/12/2012	100	100	0		
0 PROG.FED.MEJORAM. 10.500 VDAS	% de avance físico	82 70 0	01/01/2012	31/12/2012	100	100	0		
0 PROG.FED.MEJORAM. 10.500 VDAS	% de avance físico	82 77 0	01/01/2012	31/12/2012	100	100	0		
0 PROG.FED.MEJORAM. 10.500 VDAS	% de avance físico	82 84 0	01/01/2012	31/12/2012	100	100	0		
0 PROG.FED.MEJORAM. 10.500 VDAS	% de avance físico	82 91 0	01/01/2012	31/12/2012	100	100	0		
0 PROG.FED.MEJORAM. 10.500 VDAS	% de avance físico	82 98 0	01/01/2012	31/12/2012	100	100	0		
0 PROG.FED.MEJORAM. 10.500 VDAS	% de avance físico	82 105 0	01/01/2012	31/12/2012	100	100	0		
0 PROG.FED.MEJORAM. 10.500 VDAS	% de avance físico	82 112 0	01/01/2012	31/12/2012	100	100	0		
0 PROG.FED.MEJORAM. 10.500 VDAS	% de avance físico	82 119 0	01/01/2012	31/12/2012	100	100	0		
0 PROG.FED.MEJORAM. 10.500 VDAS	% de avance físico	82 126 0	01/01/2012	31/12/2012	100	100	0		
0 PROG.FED.MEJORAM. 10.500 VDAS	% de avance físico	82 133 0	01/01/2012	31/12/2012	100	100	0		

Proyecto: 17. 0. 3. 0. - PRESTAMOS HIPOTECARIOS INDIVIDUALES			Tipo: Proyecto Especifico				Unidad Ejecutora: D.P.V.U.		
0 PREST.HIPOTEC.INDIVIDUALES	% de avance físico	82 21 0	01/01/2012	31/12/2012	100	100	85		
0 PREST.HIPOTEC.INDIVIDUALES	% de avance físico	82 49 0	01/01/2012	31/12/2012	100	100	85		
0 PREST.HIPOTEC.INDIVIDUALES	% de avance físico	82 56 0	01/01/2012	31/12/2012	100	100	85		
0 PREST.HIPOTEC.INDIVIDUALES	% de avance físico	82 84 0	01/01/2012	31/12/2012	100	100	90		
0 PREST.HIPOTEC.INDIVIDUALES	% de avance físico	82 119 0	01/01/2012	31/12/2012	100	100	90		

Proyecto: 19. 1. 1. 0. - ACCION DIRECTA - EMPRESAS			Tipo: Proyecto Especifico				Unidad Ejecutora: D.P.V.U.		
1 10.000 VIVIENDAS	% de avance físico	82 21 0	31/07/2005	31/12/2012	1,23	1,23	0,5		
1 10.000 VIVIENDAS	% de avance físico	82 42 0	31/05/2005	31/12/2012	1,51	1,51	0,6		
1 10.000 VIVIENDAS	% de avance físico	82 49 0	31/07/2005	31/12/2012	0,56	0,56	0,2		
1 10.000 VIVIENDAS	% de avance físico	82 63 0	31/07/2005	31/12/2012	2,15	2,15	1		
1 10.000 VIVIENDAS	% de avance físico	82 84 0	31/07/2005	31/12/2012	3,08	3,08	1		
1 10.000 VIVIENDAS	% de avance físico	82 105 0	31/07/2005	31/12/2012	1,61	1,61	0,50		
1 10.000 VIVIENDAS	% de avance físico	82 119 0	31/07/2005	31/12/2012	1,68	1,68	0,8		
1 10.000 VIVIENDAS	% de avance físico	82 133 0	31/07/2005	31/12/2012	5,54	5,54	2,80		

Proyecto: 21. 1. 1. 0. - ACCION DIRECTA - EMP			Tipo: Proyecto Especifico				Unidad Ejecutora: D.P.V.U.		
1 21.000 Viviendas	% de avance físico	82 21 0	01/01/2010	31/12/2012	59,40	59,4	40		
1 21.000 Viviendas	% de avance físico	82 28 0	01/01/2010	31/12/2012	32,31	32,31	22		
1 21.000 Viviendas	% de avance físico	82 84 0	01/01/2010	31/12/2012	35,89	35,89	20,9		


 CENTRAL ESTEBAN B. 70
 Director General de
 Administración
 D.P.V.U.

Proyecto: 22.0.1.0.-CONST. VDAS. NUC. BAS.			Tipo: Proyecto Especifico			Unidad Ejecutora: D.P.V.U.		
Obra Actividad	Unidad de medida	Clasificación Geográfica	Fecha Inicio	Fecha Finaliz.	Pres. Inicial en Unidades Físicas	Pres. Vigente en Unidades Físicas	Devengado en Unidades Físicas	
0 CONST. VDAS. NUC. B	% de avance fisico	82 996 0	01/01/2011	31/12/2011	100,00	10		6
Proyecto: 23.0.1.0.- REV. URB.B° D.P.V.y U.			Tipo: Proyecto Especifico			Unidad Ejecutora: D.P.V.U.		
0 REV. URB. B° D.P.V. Y U.	% de avance fisico	82 996 0	01/01/2012	31/12/2012	100,00	100		44
Proyecto: 24.0.1.0.- Obras por Convenios			Tipo: Proyecto Especifico			Unidad Ejecutora: D.P.V.U.		
1 Piso deportivo flota	% de avance fisico	82 70 0	01/01/2012	31/12/2012	100,00	100		0
2 Convenios Vaños	% de avance fisico	82 996 0	01/01/2012	31/12/2012	100,00	100		0

.....
DIRECTOR GENERAL DE ADMINISTRACION

RAUL ESTEBAN BASSI
Director General de
Administración a/c
D.P.V.U.

EJECUCION DEL PRESUPUESTO DE GASTOS POR UNIDADES FISICAS

Al 31/12/2012


Entidad: 603 – Aeropuerto Rosario		S.A.F.: 1 – Aeropuerto Rosario						
Proyecto: 16. 0. 1. 0. - Remodelación y Mejoras Aeropuerto			Tipo: Proyecto Especifico			Unidad Ejecutora: Serv. Administración		
Obra Actividad	Unidad de medida	Clasificación Geográfica	Fecha Inicio	Fecha Finaliz.	Pres. Inicial en Unidades Físicas	Pres. Vigente en Unidades Físicas	Devengado en Unidades Físicas	
31 Amp. refac.remod-Aero	% de avance físico	82 84 0	01/01/12	31/12/12	100	100		2
32 Ob.relat. S.O/E 2012	% de avance físico	82 84 0	01/01/12	31/12/12	100	100		7



 DIRECTOR GENERAL DE ADMINISTRACION

EJECUCION DEL PRESUPUESTO DE GASTOS POR UNIDADES FISICAS

Al 31/12/2012

Entidad: 604 – ENRESS		S.A.F.: 1 – ENRESS							
Proyecto: 16.0.1.0. - OBRAS DE AMP. Y REM.				Tipo: Proyecto Especifico		Unidad Ejecutora: DIRECTORIO ENRESS			
Obra Actividad	Unidad de medida	Clasificación Geográfica			Fecha Inicio	Fecha Finaliz.	Pres. Inicial en Unidades Físicas	Pres. Vigente en Unidades Físicas	Devengado en Unidades Físicas
2003 MEJORA LAB. ROSARIO	m2 en construcción	82	84	0	01/01/12	31/12/12	66	66	0


 C.P.N. MSc. EDUARDO L. VISENTINI
 GERENTE DE ADMINISTRACIÓN
 Ente Regulador de Servicios Sanitarios


 C.P.N. JOSE OMAR LANZAMIDA
 GERENTE DE ADMINISTRACION
 Ente Regulador de Servicios Sanitarios

 DIRECTOR GENERAL DE ADMINISTRACION