


Estado de situación patrimonial al 31/12/2012
Comparativo con el ejercicio anterior

	Ejercicio 2012 al 31/12/2012	Ejercicio 2011 al 31/12/2011
<u>1.0.00.00.000.000.0000</u> ACTIVO	<u>37.661.208,81</u>	<u>29.610.259,88</u>
<u>1.00.00.000.000.0000</u> ACTIVO CORRIENTE	<u>35.599.083,61</u>	<u>27.115.682,34</u>
01.00.000.000.0000 DISPONIBILIDADES	31.966.093,30	25.372.647,63
02.000.000.0000 BANCOS	31.628.481,70	24.907.458,98
001.000.0000 N.B.S.F. - CUENTA 9033/02 - GASTOS	613.536,52	131.726,19
002.000.0000 N.B.S.F. - CUENTA 9116/09 - SUELDOS	15.330.597,21	12.006.490,28
003.000.0000 N.B.S.F. - CUENTA 19066/03 FONDO ESTIMULO	15.601.234,50	12.754.106,69
004.000.0000 N.B.S.F. - CUENTA 9801/05 GASTOS DE FUNCIONAMIENTO	83.113,47	15.135,82
04.000.000.0000 DISPONIBILIDAD EN PODER DE LOS SERV.ADMINIS.	337.611,60	464.204,28
001.000.0000 RECUPERO GASTOS CAUSIDICOS	337.611,60	464.204,28
08.000.000.0000 MOVIMIENTO DE TESORERIA ORG.DESCENTRAL.	0,00	984,37
03.00.000.000.0000 CREDITOS	3.506.397,63	1.743.034,71
99.000.000.0000 OTROS CREDITOS	3.506.397,63	1.743.034,71
001.000.0000 DEFICIT A COBRAR ADM CENTRAL	3.506.397,63	1.743.034,71
08.00.000.000.0000 CARGOS DIFERIDOS	126.592,68	0,00
02.000.000.0000 GASTOS A IMPUTAR PRESUPUESTARIAMENTE	126.592,68	0,00
<u>2.00.00.000.000.0000</u> ACTIVO NO CORRIENTE	<u>2.062.125,20</u>	<u>2.494.577,54</u>
04.00.000.000.0000 BIENES DE USO	10.146.982,43	9.924.199,23
03.000.000.0000 MAQUINARIAS Y EQUIPOS	9.107.376,46	9.087.996,46
05.000.000.0000 CONSTRUC.EN PROC.EN BIENES DOM.PRIVADO	1.039.605,97	836.202,77
05.00.000.000.0000 AMORTIZACION ACUMULADA BIENES DE USO	(8.084.857,23)	(7.429.621,69)
02.000.000.0000 AMORTIZACION ACUM. MAQUINARIAS Y EQUIPOS	(8.084.857,23)	(7.429.621,69)
06.00.000.000.0000 ACTIVOS INTANGIBLES	1.421.731,89	1.327.001,02
07.00.000.000.0000 AMORTIZACION ACUMULADA ACTIVOS INTANGIBLES	(1.421.731,89)	(1.327.001,02)
<u>2.0.00.00.000.000.0000</u> PASIVO	<u>35.134.523,89</u>	<u>26.651.122,62</u>
<u>1.00.00.000.000.0000</u> PASIVO CORRIENTE	<u>35.134.523,89</u>	<u>26.651.122,62</u>
01.00.000.000.0000 DEUDAS	35.123.506,88	26.647.561,47
01.000.000.0000 GASTOS EN PERSONAL A PAGAR	30.936.520,09	24.761.460,94
001.000.0000 SUELDOS Y SALARIOS A PAGAR	8.349.551,64	6.535.270,26
002.000.0000 RETENCIONES PERSONALES A PAGAR	3.963.547,72	3.227.172,49
003.0000 OTRAS RETENCIONES PERSONALES S/SUELDO	3.963.547,72	3.227.172,49
003.000.0000 CONTRIBUCIONES PATRONALES A PAGAR	3.015.830,23	2.273.494,19
001.0000 CONTRIBUCIONES PATRONALES CAJA DE JUBILACIONES A PAGAR	2.038.867,45	1.543.974,54
002.0000 CONTRIBUCIONES PATRONALES IAPOS A PAGAR	695.836,55	522.659,27

CP.N. MARIA ALEJANDRA LOPEZ
 Jefe Departamento
 Dirección de Administración
 Administración Pcial. de Impuestos

Estado de situación patrimonial al 31/12/2012
Comparativo con el ejercicio anterior

	Ejercicio 2012 al 31/12/2012	Ejercicio 2011 al 31/12/2011
2.1.01.01.003.003.0000 OTRAS CONTRIBUCIONES PATRONALES A PAGAR	281.126,23	206.860,38
005.000.0000 OTROS GASTOS EN PERSONAL A PAGAR	15.607.590,50	12.725.524,00
001.0000 FONDO PREMIO ESTIMULO ADMINISTRACION CENTRAL	15.607.590,50	12.725.524,00
02.000.000.0000 CUENTAS COMERCIALES A PAGAR	2.353.813,37	1.788.415,63
001.000.0000 PROVEEDORES A PAGAR	2.213.037,37	1.754.732,91
999.000.0000 OTRAS CUENTAS COMERCIALES A PAGAR	140.776,00	33.682,72
03.000.000.0000 RETENCIONES A PAGAR	30.375,48	63.092,61
001.000.0000 RETENCIONES DE IMPUESTOS A PAGAR	30.375,48	63.092,61
99.000.000.0000 OTRAS CUENTAS A PAGAR	1.802.797,94	34.592,29
07.00.000.000.0000 CUENTAS TRANSITORIAS DEL EJERCICIO	11.017,01	3.561,15
99.000.000.0000 OTRAS CUENTAS TRANSITORIAS	11.017,01	3.561,15
001.000.0000 DEVOLUCION CUENTA RECAUDADORA	11.017,01	3.561,15
<u>2.00.00.000.000.0000 PASIVOS NO CORRIENTES</u>	<u>0,00</u>	<u>0,00</u>
<u>3.0.00.00.000.000.0000 PATRIMONIO</u>	<u>2.526.684,92</u>	<u>2.959.137,26</u>
<u>1.00.00.000.000.0000 HACIENDA PUBLICA</u>	<u>0,00</u>	<u>0,00</u>
<u>2.00.00.000.000.0000 PATRIMONIO INSTITUCIONAL</u>	<u>2.526.684,92</u>	<u>2.959.137,26</u>
01.00.000.000.0000 TRANSF.Y CONTRIB. DE CAPITAL RECIBIDAS	11.072.169,37	10.754.655,30
02.000.000.0000 CONTRIBUCIONES DE CAPITAL RECIBIDAS	11.072.169,37	10.754.655,30
02.00.000.000.0000 RESULTADO EJERCICIOS ANTERIORES	(7.795.518,04)	(7.129.202,07)
03.00.000.000.0000 RESULTADO DEL EJERCICIO	(749.966,41)	(666.315,97)
<u>Total Pasivo y Patrimonio Neto</u>	<u>37.661.208,81</u>	<u>29.610.259,88</u>


 C.P.N. MARIA ALEJANDRA LOPEZ
 Jefe Departamento
 Dirección de Administración
 Administración Pcial. de Impuestos


 C.P.N. HECTOR CASANOVAS
 DIRECTOR
 Dirección de Administración
 Administración Pcial. de Impuestos


 C.P.N. JOSE DANIEL RAFFIN
 ADMINISTRADOR PROVINCIAL
 Administración Pcial. de Impuestos


**Estados de resultados al 31/12/2012
Comparativo con el ejercicio anterior**

	Ejercicio 2012 al 31/12/2012	Ejercicio 2011 al 31/12/2011
<u>5.0.00.00.000.000.0000 RECURSOS</u>	<u>320.242.148,99</u>	<u>251.021.901,17</u>
<u>1.00.00.000.000.0000 INGRESOS CORRIENTES</u>	<u>320.242.148,99</u>	<u>251.021.901,17</u>
04.00.000.000.0000 VENTA DE BIENES Y SERVICIOS	151.370,74	230.681,31
01.000.000.0000 VENTA DE PAPEL API	3.201,00	10.427,50
02.000.000.0000 VENTA PLIEGOS API	2.577,00	5.628,00
03.000.000.0000 RECUPERO GASTOS CAUSIDICOS	145.592,74	214.625,81
07.00.000.000.0000 CONTRIBUCIONES RECIBIDAS	320.090.778,25	250.791.219,86
01.000.000.0000 CONTRIBUCIONES DE LA ADMINISTR.CENTRAL	320.090.778,25	250.791.219,86
<u>6.0.00.00.000.000.0000 GASTOS</u>	<u>320.992.115,40</u>	<u>251.688.217,14</u>
<u>1.00.00.000.000.0000 GASTOS CORRIENTES</u>	<u>320.992.115,40</u>	<u>251.688.217,14</u>
01.00.000.000.0000 GASTOS DE CONSUMO	320.992.115,40	251.688.217,14
01.000.000.0000 REMUNERACIONES	202.604.958,17	155.636.056,14
001.000.0000 SUELDOS Y SALARIOS	165.438.792,26	127.077.722,60
002.000.0000 CONTRIBUCIONES PATRONALES	37.166.165,91	28.558.333,54
02.000.000.0000 BIENES Y SERVICIOS	117.637.190,82	95.233.430,59
001.000.0000 BIENES DE CONSUMO	2.094.917,36	2.210.637,85
001.0000 PRODUCTOS DE PAPEL	724.588,35	884.770,99
002.0000 GASTOS DE FUNCIONAMIENTO	1.103.728,26	1.034.856,01
003.0000 OTROS BIENES DE CONSUMO	266.600,75	291.010,85
002.000.0000 SERVICIOS NO PERSONALES	115.542.273,46	93.022.792,74
001.0000 TELEFONO	488.423,00	479.736,47
002.0000 CORREO Y TELEFONO	4.651.577,00	2.853.114,73
003.0000 ALQUILERES DE INMUEBLES	1.158.338,86	964.337,15
004.0000 ALQUILERES DE EQUIPOS	747.123,57	564.467,27
005.0000 MANTENIMIENTO DE EDIFICIOS	1.368.388,83	1.260.030,05
006.0000 SERVICIOS MEDICOS	40.475,17	40.671,76
007.0000 SERVICIOS JURIDICOS	1.627.720,62	1.186.445,89
008.0000 SERVICIOS DE CAPACITACION PERSONAL	565.647,84	540.017,53
009.0000 SERVICIOS DE INFORMATICA	6.000,00	202.668,40
010.0000 SERVICIOS COMERC.Y FINANCIEROS	79.573.199,64	66.744.001,39
011.0000 PUBLICIDAD Y PROPAGANDA	4.648.290,44	506.770,20
012.0000 PASAJES Y VIATICOS	1.775.930,64	1.811.111,14
013.0000 IMPUESTOS DIRECTOS	16.252.124,77	13.336.507,24
014.0000 MULTAS Y RECARGOS	285.546,37	179.148,79


C.P.N. MARIA ALEJANDRA LOPEZ
 Jefe Departamento
 Dirección de Administración
 Administración Pcial. de Impuestos

**Estados de resultados al 31/12/2012
Comparativo con el ejercicio anterior**

	Ejercicio 2012 al 31/12/2012	Ejercicio 2011 al 31/12/2011
6.1.01.02.002.015.0000 COMISION ARBITRAL	727.158,60	442.213,75
016 0000 COMISION FEDERAL	390.578,50	185.989,76
017.0000 GASTOS FUNCIONAMIENTO-SERVICIOS	1.235.749,61	1.725.561,22
03.000.000.0000 AMORTIZACION	749.966,41	818.730,41
<i>Resultado económico</i>	<u>(749.966,41)</u>	<u>(666.315,97)</u>



C.P.N. MARIA ALEJANDRA LOPEZ
Jefe Departamento
 Dirección de Administración
 Administración Pcial. de Impuestos



C.P.N. HECTOR CASANOVAS
DIRECTOR
 Dirección de Administración
 Administración Pcial. de Impuestos



C.P.N. JOSE DANIEL RAFFIN
ADMINISTRADOR PROVINCIAL
 Administración Pcial. de Impuestos

ADMINISTRACIÓN PROVINCIAL DE IMPUESTOS
ESTADO DE EVOLUCION DEL PATRIMONIO NETO
POR EL PERIODO FINALIZADO EL 31 DE DICIEMBRE DE 2012
(Comparativo con el Ejercicio Anterior)

CONCEPTO	CONTRIBUCIONES DE CAPITAL (1)	RESULTADO				PATRIMONIO INSTITUCIONAL (6)=(1)+(5)	EJERCICIO ANTERIOR
		RESERVAS (2)	EJERCICIOS ANTERIORES (3)	NO ASIGNADOS (4)	TOTAL (5)=(2)+(3)+(4)		
Saldos al Inicio Ejercicio	10.754.655,30		-7.129.202,07	-666.315,97	-7.795.518,04	2.959.137,26	2.527.739,58
Ajuste del Resultado Acumulado 2011					0,00	0,00	0,00
Saldo Ajustado de Inicio	10.754.655,30		-7.129.202,07	-666.315,97	-7.795.518,04	2.959.137,26	2.527.739,58
Asignación de Resultados 2011			-666.315,97	666.315,97	0,00	0,00	0,00
Incremento de la Reserva					0,00	0,00	0,00
Uso de la Reserva					0,00	0,00	0,00
Ajuste de Contribuciones de Capital							
- Aumentos	317.514,07				0,00	317.514,07	1.241.699,96
- Disminuciones	0,00				0,00	0,00	0,00
Ajuste de Resultado Ej. Ant.							
- Aumentos			0,00		0,00	0,00	0,00
- Disminuciones			0,00		0,00	0,00	-143.986,31
Resultado del Ejercicio				-749.966,41	-749.966,41	-749.966,41	-666.315,97
Saldos al cierre del ejercicio	11.072.169,37	0,00	-7.795.518,04	-749.966,41	-8.545.484,45	2.526.684,92	2.959.137,26


C.P.N. MARIA ALEJANDRA LOPEZ
Jefe Departamento
Dirección de Administración
Administración Pcial. de Impuestos


C.P.N. HECTOR CASANOVA
DIRECTOR
Dirección de Administración
Administración Pcial. de Impuestos


C.P.N. JOSE DANIEL RAFFIN
ADMINISTRADOR PROVINCIAL
Administración Pcial. de Impuestos