

Denominación de la empresa:

# LABORATORIO INDUSTRIAL FARMACÉUTICO S.E.

## ESTADO DE SITUACION PATRIMONIAL


Ejercicio finalizado el 31 de Diciembre de 2012


cifras en pesos, comparativo con el ejercicio anterior


ACTIVO			PASIVO		
	31-12-12	31-12-11		31-12-12	31-12-11
<b>ACTIVO CORRIENTE</b>			<b>PASIVO CORRIENTE</b>		
Caja y Bancos (Nota 2)	2.071.972,27	4.506.302,70	Cuentas por Pagar (Nota 7)	4.036.810,09	3.927.461,89
Bienes de Cambio (Nota 3)	8.370.597,22	5.070.860,89	Transferencia a Pagar (Nota 8)	-	405,00
Otros Creditos (Nota 4)	3.611.501,40	17.433,35	Remuneraciones y cargas Sociales (Nota 9)	176.918,56	19.360,72
<b>TOTAL ACTIVO CORRIENTE</b>	<b>14.054.070,89</b>	<b>9.594.596,94</b>	Otros Pasivos (Nota 10)	63.686,41	43.538,40
<b>ACTIVO NO CORRIENTE</b>			<b>TOTAL PASIVO CORRIENTE</b>	<b>4.277.415,06</b>	<b>3.990.766,01</b>
Bienes de Uso - Anexo II (Nota 5)	5.428.231,57	5.658.230,27	<b>PASIVO NO CORRIENTE</b>		
Activos Intangibles Anexo III (Nota 6)	35.848,20	41.656,24	No existe	-	-
<b>TOTAL ACTIVO NO CORRIENTE</b>	<b>5.464.079,77</b>	<b>5.699.886,51</b>	<b>TOTAL PASIVO NO CORRIENTE</b>	<b>-</b>	<b>-</b>
<b>TOTAL DEL ACTIVO</b>	<b>19.518.150,66</b>	<b>15.294.483,45</b>	<b>TOTAL DEL PASIVO</b>	<b>4.277.415,06</b>	<b>3.990.766,01</b>
			<b>PATRIMONIO NETO</b>		
			Según estado respectivo	15.240.735,60	11.303.717,44
			<b>TOTAL PATRIMONIO NETO</b>	<b>15.240.735,60</b>	<b>11.303.717,44</b>
			<b>TOTAL PASIVO Y PATRIMONIO NETO</b>	<b>19.518.150,66</b>	<b>15.294.483,45</b>


Firmado a los efectos de su identificación con mi informe de fecha 04/04/2013


Las notas y anexos que se acompañan forman parte integrantes de estos estados contables


  
 Ing. Carlos Arques  
 Director Titular

  
 Bioq. Diego R. Bruno  
 Director Titular

  
 CPN César D. Salomón  
 Director Titular

  
 Farm. Guillermo Cleti  
 Director Titular

  
 Dr. Miguel Angel Capiello  
 Presidente

  
 CPN Gabriela Yujnovsky  
 C.P.C.E.S.F. Mat. 15951

Denominación de la empresa:

**LABORATORIO INDUSTRIAL FARMACÉUTICO S.E.**

**ESTADO DE RECURSOS Y GASTOS**


Ejercicio finalizado el 31 de Diciembre de 2012

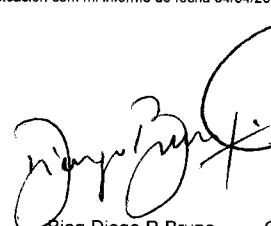
cifras en pesos, comparativo con el ejercicio anterior

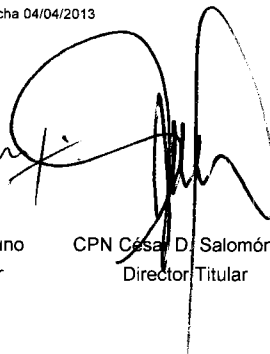
		31/12/2012	31/12/2011
<b>RESULTADOS ORDINARIOS</b>			
<b>RECURSOS</b>			
Recursos específicos			
RECURSOS CORRIENTES (Nota N° 12)			
		<b>26.672.804,45</b>	<b>21.967.798,05</b>
<b>TOTAL</b>		<b>26.672.804,45</b>	<b>21.967.798,05</b>
<b>GASTOS</b>			
Generales de Administración (Anexo VII)			
		<b>2.961.302,51</b>	<b>2.249.371,02</b>
Específicos			
Costos de Producción (ANEXO VI)			
		<b>18.000.915,70</b>	<b>16.300.571,05</b>
De Control de Calidad (Anexo VII)			
		<b>2.333.568,08</b>	<b>1.594.330,70</b>
Otros - Recupero gastos Fideicomiso (Nota 4)			
		-	<b>17.433,35</b>
<b>TOTAL</b>		<b>23.295.786,29</b>	<b>20.126.839,42</b>
<b>TOTAL RESULTADOS ORDINARIOS</b>			
<b>DÉFICIT/SUPERAVIT FINAL DEL EJERCICIO (Nota 13)</b>			
		<b>3.377.018,16</b>	<b>1.840.958,63</b>


Las notas y anexos que se acompañan forman parte integrantes de estos estados contables


Firmado a los efectos de su identificación con mi informe de fecha 04/04/2013


  
Ing. Carlos Arques  
Director Titular

  
Bioq. Diego R. Bruno  
Director Titular

  
CPN César D. Salomón  
Director Titular

  
Farm. Guillermo Cieti  
Director Titular

  
Dr. Miguel Ángel Capiello  
Presidente

  
CPN Gabriela Yujnovsky  
C.P.C.E.S.F. Mat. 15951

Denominación de la empresa:

## LABORATORIO INDUSTRIAL FARMACÉUTICO S.E.

### ESTADO DE EVOLUCION DEL PATRIMONIO NETO


Ejercicio anual finalizado el 31 de Diciembre de 2012

cifras en pesos, comparativo con el ejercicio anterior


Detalle	CAPITAL SUSCRITO	RESERVA - FDO LEY N° 11657 (Nota N° 11)	TRANSFERENCIAS DE CAPITAL	AJUSTES	TOTAL Pat. Neto al 31/12/12	TOTAL Pat. Neto al 31/12/11
<b>Saldos Iniciales</b>	1.800.000,00	6.305.473,99	2.058.528,00	1.139.715,45	11.303.717,44	8.912.758,81
Transferencias Nota N° 14			560.000,00		560.000,00	550.000,00
Incremento de Resultados Nota N° 13		3.377.018,16			3.377.018,16	1.840.958,63
Desaf.Fondo Ley N° 11657						
Devoluc.Saldo No invertido Dto 2982/10						
<b>Saldos al final del ejercicio</b>	1.800.000,00	9.682.492,15	2.618.528,00	1.139.715,45	15.240.735,60	11.303.717,44


Firmado a los efectos de su identificación con mi informe de fecha 04/04/2013

Las notas y anexos que se acompañan forman parte integrantes de estos estados contables


  
Ing. Carlos Arques  
Director Titular

  
Bióq. Diego R. Bruno  
Director Titular

  
CPN Cesar D. Salomón  
Director Titular

  
Farm. Guillermo Cleti  
Director Titular

  
Dr. Miguel Angel Cappiello  
Presidente

  
CPN Gabriela Yujnovsky  
C.P.C.E.S.F. Mat. 15951

Denominación de la empresa:

**LABORATORIO INDUSTRIAL FARMACÉUTICO S.E.**

**ESTADO DE FLUJO DE EFECTIVO**

Ejercicio finalizado el 31 de Diciembre de 2012

cifras en pesos, comparativo con el ejercicio anterior


	31-12-12	31-12-11
<b>VARIACIONES DEL EFECTIVO</b>		
<b>Efectivo y equivalentes al inicio del ejercicio</b>		
Caja y Bancos	4.506.302,70	4.501.607,83
Total al inicio del ejercicio	4.506.302,70	4.501.607,83
<b>Efectivo y equivalentes al cierre del ejercicio</b>		
Caja y Bancos	2.071.972,27	4.506.302,70
Total al cierre del ejercicio	2.071.972,27	4.506.302,70
<b>Variaciones del ejercicio</b>		
Aumentos/Disminuciones en Caja y Bancos	(2.434.330,43)	4.694,87
Aumento (disminución) neto del efectivo y equivalentes	<b>(2.434.330,43)</b>	<b>4.694,87</b>
<b>CAUSAS DE LAS VARIACIONES DEL EFECTIVO</b>		
<u>ACTIVIDADES OPERATIVAS</u>		
Remesas Transferidas recibidas Ctes.	18.917.802,89	17.385.276,30
Compromisos a cargo Gob.Pcial./ Sueldos y Leyes Sociales	5.724.966,56	4.582.521,75
Pagos por compras de Insumos	(6.918.513,80)	(4.980.363,91)
Pagos por gastos de Producción	(10.719.337,03)	(9.625.807,59)
Pagos por gastos de Administración	(2.603.267,57)	(2.193.781,73)
Pagos por gastos de C.Calidad	(1.990.734,02)	(1.514.382,11)
Pagos Deudas Comerciales	(2.858.850,63)	(2.673.702,10)
Aplicaciones financieras por Programa Pcial. de Prod.Púb.de Medicamentos	(1.564.033,05)	(17.433,35)
Flujo neto de efectivo generado por las actividades operativas	<b>(2.011.966,65)</b>	<b>962.327,26</b>
<u>ACTIVIDADES DE INVERSION</u>		
Remesas Transferidas recibidas de Capital	560.000,00	550.000,00
Pagos por compra de bienes de uso	(489.683,99)	(851.966,15)
Pagos Deuda Comerciales de Inversión	(492.679,79)	(655.666,24)
Flujo neto de efectivo utilizado en las actividades de inversión	<b>(422.363,78)</b>	<b>(957.632,39)</b>
<b>AUMENTO (DISMINUCION) NETO DEL EFECTIVO</b>	<b>(2.434.330,43)</b>	<b>4.694,87</b>

Las notas y anexos que se acompañan forman parte integrantes de estos estados contables


Firmado a los efectos de su identificación con mi informe de fecha 04/04/2013


  
Ing. Carlos Arques  
Director Titular

  
Bioq. Diego R. Bruno  
Director Titular

  
CPN César D. Salomón  
Director Titular

  
Farm. Guillermo Cleti  
Director Titular

  
Dr. Miguel Angel Cappiello  
Presidente

  
CPN Gabriela Yujnovsky  
C.P.C.E.S.P. Mat. 15951

Denominación de la empresa:

**LABORATORIO INDUSTRIAL FARMACÉUTICO S.E.**

ANEXO II

**BIENES DE USO**


Ejercicio finalizado el 31 de Diciembre de 2012

cifras en pesos, comparativo con el ejercicio anterior


Rubros	Saldos al comienzo	Bajas	Altas	Saldos al Cierre	AMORTIZACIONES					Valores Residuales Netos	
					Anteriores	Del Ejercicio		Bajas	Total	31/12/2012	31/12/2011
						%					
Muebles y Útiles e Intalac.	1.464.428,07	7.000,00	481.867,67	1.939.295,74	491.961,58	10,00	150.427,49	7.000,00	635.389,07	1.303.906,67	972.466,49
Maquinarias y Equipos	2.825.288,25	-	-	2.825.288,25	1.865.299,71	20,00	341.105,58	-	2.206.405,29	618.882,96	959.988,54
Equipamiento de computación	124.402,02	-	14.624,82	139.026,84	73.889,80	20,00	12.433,95	-	86.323,75	52.703,09	50.512,22
Equipos de Refrigeración	760.481,32	-	-	760.481,32	220.503,35	20,00	140.619,39	-	361.122,74	399.358,58	539.977,97
Edificios y Mejoras Edilicias	2.450.605,32	-	-	2.450.605,32	139.682,44	2,00	49.012,11	-	188.694,55	2.261.910,77	2.310.922,88
Herramientas	1.169,20	-	-	1.169,20	767,67	10,00	116,92	-	884,59	284,61	401,53
Libros y Revistas de Colección	1.879,00	-	-	1.879,00	1.400,80	20,00	102,40	-	1.503,20	375,80	478,20
Programas de Computación	131.312,70	-	-	131.312,70	60.423,50	10,00	13.131,27	-	73.554,77	57.757,93	70.889,20
Rodados	123.682,24	-	-	123.682,24	12.368,20	10,00	12.368,22	-	24.736,42	98.945,82	111.314,04
Tierras y Terrenos	320.506,62	-	-	320.506,62	-	-	-	-	-	320.506,62	320.506,62
Nueva Pta. Industrial LIF	358.692,98	-	-	358.692,98	37.920,40	2,00	7.173,86	-	45.094,26	313.598,72	320.772,58
<b>Totales</b>	<b>8.562.447,72</b>	<b>7.000,00</b>	<b>496.492,49</b>	<b>9.051.940,21</b>	<b>2.904.217,45</b>		<b>726.491,19</b>	<b>7.000,00</b>	<b>3.623.708,64</b>	<b>5.428.231,57</b>	<b>5.658.230,27</b>

Firmado a los efectos de su identificación con mi informe de fecha 04/04/2013

Las notas y anexos que se acompañan forman parte integrantes de estos estados contables


  
Ing. Carlos Arques  
Director Titular

  
Bioq. Diego R. Bruno  
Director Titular

  
CPN Cesar D. Salomón  
Director Titular

  
Farm. Guillermo Cleti  
Director Titular

  
Dr. Miguel Ángel Capiello  
Presidente

  
CPN Gabriela Yujnovsky  
C.P.C.E.C.F. Mat. 15951

Denominación de la empresa:

**LABORATORIO INDUSTRIAL FARMACÉUTICO S.E.**

ANEXO III

**ACTIVOS INTANGIBLES**


Ejercicio finalizado el 31 de Diciembre de 2012

cifras en pesos, comparativo con el ejercicio anterior


Rubros	SalDOS al comienzo	Bajas	Altas	SalDOS al Cierre	AMORTIZACIONES				Valores Residuales Netos		
					Anteriores	Del %	Ejercicio	Bajas	Total	31/12/2012	31/12/2011
MARCAS	1.000,00	-	-	1.000,00	-		-	-	-	1.000,00	1.000,00
MONOGRAFIAS	58.080,36	-	-	58.080,36	17.424,12		5.808,04	-	23.232,16	34.848,20	40.656,24
<b>Totales</b>	<b>59.080,36</b>	<b>-</b>	<b>-</b>	<b>59.080,36</b>	<b>17.424,12</b>		<b>5.808,04</b>	<b>-</b>	<b>23.232,16</b>	<b>35.848,20</b>	<b>41.656,24</b>


Las notas y anexos que se acompañan forman parte integrantes de estos estados contables


Firmado a los efectos de su identificación con mi informe de fecha 04/04/2013


  
Ing. Carlos Arques  
Director Titular

  
Bioq. Diego R. Bruno  
Director Titular

  
CPN Cesar D. Salomón  
Director Titular

  
Farm. Guillermo Cleti  
Director Titular

  
Dr. Miguel Angel Cappiello  
Presidente

  
CPN Gabriela Yujnovsky  
C.P.C.E.S.F. Mat. 15951

Denominación de la empresa:

**LABORATORIO INDUSTRIAL FARMACÉUTICO S.E.**

**ANEXO VI**

**COSTOS DE LOS BIENES Y SERVICIOS PRESTADOS**


Ejercicio finalizado el 31 de Diciembre de 2012


Cifras en pesos argentinos


Detalle	31/12/12	31/12/11
Existencia Iniciales	5.070.860,89	3.373.391,53
Compras de ejercicio	8.965.899,06	7.605.183,88
menos: Existencias Finales	8.370.597,22	5.070.860,89
Sub Total	5.666.162,73	5.907.714,52
Costo de Producción (Anexo VII)	12.334.752,97	10.392.856,53
<b>TOTAL DE COSTOS</b>	<b>18.000.915,70</b>	<b>16.300.571,05</b>

Las notas y anexos que se acompañan forman parte integrantes de estos estados contables


Firmado a los efectos de su identificación con mi informe de fecha 04/04/2013


  
Ing. Carlos Arques  
Director Titular

  
Bioq. Diego R. Bruno  
Director Titular

  
CPN César D. Salomón  
Director Titular

  
Farm. Guillermo Cleti  
Director Titular

  
Dr. Miguel Angel Cappiello  
Presidente

  
CPN Gabriela Yujnevsky  
C.P.C.E.S.A. Mat. 15951

Denominación de la empresa:

**LABORATORIO INDUSTRIAL FARMACÉUTICO S.E.**

**ANEXO VII**

**INFORMACION SOBRE RUBROS DE GASTOS Y SU APLICACIÓN**


Ejercicio finalizado el 31 de Diciembre de 2012

Cifras en pesos, comparativo con el ejercicio anterior


Detalle	Costo Prod.	Gtos.Adm.	Gtos.C.Calidad	Gtos.Fin.	31-12-12	31-12-11
Sueldos a/cargo de Mtro.Salud	2.985.627,52	1.166.260,02	513.154,00		4.665.041,54	3.734.997,35
Remunerac./Complementos /Retrib.Autoridades LIF	4.968.815,50	558.991,62	683.211,00		6.211.018,12	4.185.001,26
Servicio Especializados, Técnicos y Profesionales	1.209.334,50	29.140,58	218.554,00		1.457.029,08	2.106.142,21
Contribuciones Patronales a/cargo Mtro.Salud	678.353,00	264.981,02	116.591,00		1.059.925,02	847.524,40
Contribuciones Patronales LIF S.E.	588.171,12	229.754,00	101.091,76		919.016,88	579.292,18
Teléfono e Internet y Correo	24.836,10	34.985,05	18.192,93		78.014,08	69.970,10
Gastos de Funcionamiento Bienes Consumo	286.116,17	232.004,44	232.004,44		750.125,05	725.010,75
Útiles de escritorio-Librería, Papelería y Fotoc.	32.824,36	20.875,80	5.945,00		59.645,16	49.145,23
Gtos.de Representación, Viáticos y Movilidad	85.812,96	64.359,00	64.359,00		214.530,96	190.263,25
Gtos.Mantenimiento-Repuestos y Accesorios	510.819,10	13.899,26	27.798,32		552.516,68	277.985,21
Gastos de Funcionamiento Servicios	197.256,88	110.383,82	110.383,82		418.024,52	307.777,99
Publicaciones	4.745,82	1.840,16	1.840,16		8.426,14	27.483,05
Servicios Comerciales	26.562,83	63.751,75	12.315,00		102.629,58	193.187,22
Amortizaciones	601.682,89	36.282,34	94.334,00		732.299,23	624.598,33
Servicios de Vigilancia	119.439,56	119.439,00	119.439,00		358.317,56	285.833,78
Alquileres fotocopiadoras y Otros	7.412,44	7.412,44	7.412,44		22.237,32	26.718,44
Servicios de Pasantías	6.942,22	6.942,21	6.942,21		20.826,64	5.627,50
<b>Totales</b>	<b>12.334.752,97</b>	<b>2.961.302,51</b>	<b>2.333.568,08</b>	<b>-</b>	<b>17.629.623,56</b>	<b>14.236.558,25</b>

Las notas y anexos que se acompañan forman parte integrantes de estos estados contables


Firmado a los efectos de su identificación con mi informe de fecha 04/04/2013


  
Ing. Carlos Arques  
Director Titular

  
Bioq. Diego R. Bruno  
Director Titular

  
CPN César D. Salomón  
Director Titular

  
Farm. Guillermo Cleti  
Director Titular

  
Dr. Miguel Ángel Cappiello  
Presidente

  
CPN Gabriela Yujnovsky  
C.P.C.E.S. Mat. 15951



**NOTAS A LOS ESTADOS CONTABLES**

Ejercicio finalizado el 31 de Diciembre de 2012

**1.- BASES DE PREPARACIÓN DE LOS ESTADOS CONTABLES**

Los estados contables han sido preparados sobre base histórica en moneda nominal. Lo cual implica que no se aplica la Resolución Técnica N° 6 de la Federación Argentina de Consejos Profesionales de Ciencias Económicas respecto a la indexación de los Estados contables.

Se han seguido las normas de exposición contenidas en la R.T. N° 11 de la Federación Argentina de Consejos Profesionales de Ciencias Económicas con las modificaciones de la R.T. N° 25.

**2.- CAJA Y BANCOS**

	31-12-12	31-12-11
Corresponde a las siguientes disponibilidades	<b>\$ 2.071.972,27</b>	<b>\$ 4.506.302,70</b>
Cta.Cte.Nuevo Bco.Sta.Fe	<u>2.071.972,27</u>	<u>4.506.302,70</u>

**3.- BIENES DE CAMBIO**

	31-12-12	31-12-11
Corresponde a las existencias finales de materias primas y materiales, valuadas a precio de costo, según el siguiente detalle:	<b>\$ 8.370.597,22</b>	<b>\$ 5.070.860,89</b>
Bienes de Consumo de Producción	4.000.225,67	1.915.848,26
(conformado por principios activos-excipientes y otros)		
Producción en proceso.y prod.Terminada	<u>4.370.371,55</u>	<u>3.155.012,63</u>

**4.- OTROS CREDITOS**







	31-12-12	31-12-11
	<b>\$ 3.611.501,40</b>	<b>\$ 17.433,35</b>
Al 31/12/2012 corresponde a Recursos pendiente del Mtrio.Salud F	2.030.035,00	-
Al 31/12/2011 Anticipos por Gastos a recuperar Fideicomiso PPPPV	17.433,35	17.433,35
Asistencia responsabilidad Fiduciaria- Fideicomiso PPPPM	1.564.033,05	-

**5.-BIENES DE USO**

Los bienes de uso se encuentran expresados a sus valores de recepción y a su costo de adquisición en el periodo correspondiente. Los mismos se encuentran disminuidos en sus respectivas amortizaciones. Sus valores residuales no exceden su valor posible de realización en plaza.

**6.-ACTIVOS INTANGIBLES**

Compuesto por activación de la marca "LIF" del Laboratorio Industrial Farmacéutico S.E. Ante el Registro Nacional de marcas y Patente de la Nación. Además, monofrías de formulas farmacéuticas. Se continuó amortizando por el tiempo convencional, en el presente ejercicio. En el caso de Marcas no es procedente su amortización.

 Ing. Carlos Arques Director Titular	 Bíoq.Diego R.Bruno Director Titular	 CPN César D. Salomón Director Titular	 Farm. Guillermo Cleti Director Titular
 Dr. Miguel Angel Coppiello Presidente	 CPN Gabriela Yurkovsky C.P.C.E.971 Mat. 15951		

	31-12-12	31-12-11
<b>7.- CUENTAS POR PAGAR</b>	<b>\$ 4.036.810,09</b>	<b>\$ 3.927.461,89</b>
Proveedores comerciales Bienes	\$ 3.951.101,62	
Proveedores contratistas	\$ 1.366,14	
Otros cuentas por pagar	\$ 84.342,33	
Corresponden a compromisos definitivos devengados y exigibles con proveedores al cierre del ejercicio.		
	31-12-12	31-12-11
<b>8.- TRANSFERENCIAS A PAGAR</b>		<b>\$ 405,00</b>
A la UNL por pasantía	405,00	
	31-12-12	31-12-11
<b>9.- REMUNERACIONES Y CARGAS SOCIALES</b>	<b>\$ 176.918,56</b>	<b>\$ 19.360,72</b>
Sueldos a Pagar	41.367,06	
Contribuciones Patronales a Pagar	74.596,28	
Retenciones impuestos a pagar	147,72	
Retenciones Personales a Depositar	60.807,50	
	31-12-12	31-12-11
<b>10.- OTROS PASIVOS</b>		
Provisión p/ Aportes y Contribuciones Sociales	\$ 31.062,95	\$ 31.062,95
Sistema de control Acreditación bancarias -Sircreb-	\$ 12.475,45	\$ 12.475,45
Deuda Exigible-Residuos pasivos	\$ 20.148,01	\$ -

**11.- FONDO LEY N° 11657**

Se expone en el Estado de Evolución del Patrimonio Neto, la conformación y su evolución del "Fondo Ley N° 11657" en cumplimiento de lo dispuesto en art.9 in.a) de la Ley de creación del Laboratorio Industrial Farmacéutico S.E.

**12.- RECURSOS CORRIENTES**





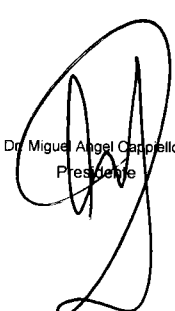

	31-12-12	31-12-11
Conformados por:	<b>26.672.804,45</b>	<b>21.967.798,05</b>
Ley 13174 Presupuesto Pcial. 2010	20.935.035,00	
Ampliación por Decreto 3763/12 del Poder Ejecutivo	12.802,89	
Recursos Figurativos aplicados a sueldos de Salud	5.724.966,56	

**13.- RESULTADOS ORDINARIOS**

Durante el presente ejercicio, la Sociedad entregó la producción total de medicamentos por un total de \$ 23.295.786,29 valuados al costo de producción más los gastos de funcionamiento, a la Dirección de Farmacia y Droguería Central del Ministerio de Salud Pública. Este costo se ha confrontado con los recursos presupuestarios anuales habilitados por un total de \$ 26.672.804,45 con lo que resulta, un valor pendiente de la producción de medicamentos a entregar respecto a dichos recursos de \$ 3.377018,16 Este excedente queda afectado al incremento parcial del Fondo Ley N° 11657.

**14.- TRANSFERENCIA DE CAPITAL**

Se expone el monto total de asignación de Recursos de Capital según presupuesto Ley de Presupuesto anual

 Ing. Carlos Arques Director Titular	 Bioq. Diego R. Bruno Director Titular	 CPN César D. Salomón Director Titular	 Farm. Guillermo Cleli Director Titular
 Dr. Miguel Angel Cardoello Presidente	 CPN Gabriela Yujnovsky C.P.C.E.S.R. Mat. 15951		