


EJECUCION DEL PRESUPUESTO DE GASTOS POR UNIDADES FISICAS

Al 31/12/2011

Entidad: 351 – A.P.I. S.A.F.: 1 – A.P.I.

Obra Actividad	Unidad de medida	Clasificación Geográfica	Fecha Inicio	Fecha Finaliz.	Pres. Inicial en Unidades Físicas	Pres. Vigente en Unidades Físicas	Devengado en Unidades Físicas
1 Refunc. 1ra Etapa Reg. Rosario	% de avance fisico	82 996 0	05/12/2011	05/03/2012Estimada		100	24



DIRECTOR GENERAL DE ADMINISTRACION

C.P.N. HECTOR CASANOVAS
 DIRECTOR
 Subdirección de Administración
 Administración Pcial. de impuestos

EJECUCION DEL PRESUPUESTO DE GASTOS POR UNIDADES FISICAS

Al 31/12/2011

Institución: 352 – Servicio de Catastro e Información Territorial				S.A.F.: 1 – Servicio de Catastro e Información Territorial			
Proyecto: 16.0.1.0 – Refacciones Edificios		Tipo: Proyecto Especifico		Unidad Ejecutora: SCIT			
Obra Actividad	Unidad de medida	Clasificación Geográfica	Fecha Inicio	Fecha Finaliz.	Pres. Inicial en Unidades Fisicas	Pres. Vigente en Unidades Fisicas	Devengado en Unidades Fisicas
1 Reparación cubierta Techo Principal SCIT	% de avance fisico	82 63 0	01/11/2011	31/12/2011		100	0
2 Remodelaciones Oficinas y Otras Dependencias	% de avance fisico	82 63 0	01/11/2011	31/12/2011		100	40


 C.P. LUIS O. GONZALEZ
 AGENTE DE ADMINISTRACION
 DIRECTOR GENERAL DE ADMINISTRACION

EJECUCION DEL PRESUPUESTO DE GASTOS POR UNIDADES FISICAS


Al 31/12/2011


Institución: 501- Agencia Santafesina de Seguridad Alimentaria S.A.F.: 1 – ASSAL

Proyecto: 1.00-1.0- Construcción y Mejora Edificia Tipo: Proyecto Especifico Unidad Ejecutora: ASSAL

Obra Actividad	Unidad de medida	Clasificación Geográfica	Fecha Inicio	Fecha Finaliz.	Pres. Inicial en Unidades Físicas	Pres. Vigente en Unidades Físicas	Devengado en Unidades Físicas
1 Centro N° 01	% de avance físico	82 996 0	10/06/2011	31/12/2011	0	100	0
2 Centro N° 02	% de avance físico	82 996 0	10/06/2011	31/12/2011	0	100	0
3 Centro N° 03	% de avance físico	82 996 0	10/06/2011	31/12/2011	0	100	0
4 Centro N° 04	% de avance físico	82 996 0	10/06/2011	31/12/2011	0	100	0
5 Centro N° 05	% de avance físico	82 996 0	10/06/2011	31/12/2011	0	100	0

.....
DIRECTOR GENERAL DE ADMINISTRACION


Ing. Qco. F. SAMITIER
DIRECTOR
AGENCIA SANTAFESINA
DE SEGURIDAD ALIMENTARIA


Dr. MARGOS MONTEVERDE
SECRETARIO
AGENCIA SANTAFESINA
DE SEGURIDAD ALIMENTARIA

EJECUCION DEL PRESUPUESTO DE GASTOS POR UNIDADES FISICAS

Al 31/12/2011

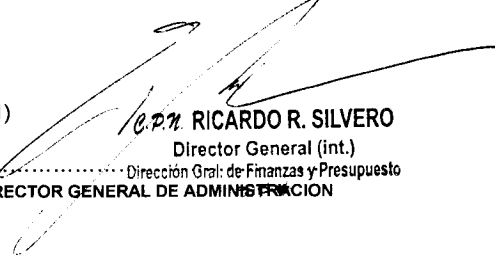
Entidad: 601 - Vialidad		S.A.F.: 1 - Vialidad						
Proyecto: 16.0.1.0 - CONSTRUCCION DE RUTAS PROVINCIALES				Tipo: Proyecto Especifico		Unidad Ejecutora: DIP OBRAS		
Obra Actividad	Unidad de medida	Clasificación Geográfica	Fecha Inicio	Fecha Finaliz.	Pres. Inicial en Unidad	Pres. Vigent e en Unidad	Devengado en Unidades Físicas	
2 Consorcios Camineros	% de avance fisico	82 995 0	01/01/2011	31/12/2011	100	25	19	
4 Acciones Imprevistas	% de avance fisico	82 995 0	01/01/2011	31/12/2011	100	84	55	
5 Rehabilitación de Rutas Provinciales	% de avance fisico	82 995 0	01/01/2011	31/12/2011	100	100	31	
7 Avda. Circ. Oeste y Ac. Norte a Santa Fe	% de avance fisico	82 63 0	05/03/2007	31/01/2011	4	15	15	
8 Ampliación Calzada R.N. 168	% de avance fisico	82 63 0	15/03/2006	05/09/2008	0	0	0	(1)
14 R.P.62-Tramo: R.P.1- 1ra. Secc.	% de avance fisico	82 35 0	04/10/2004	01/07/2009	0	0	0	(1)
24 R.N.168-Acceso ciudad Sta Fe	% de avance fisico	82 63 0	Sin determinar	Sin determinar	0	0	0	(1)
55 Avenida Circunvalación Galvez	% de avance fisico	82 105 0	01/01/2011	31/12/2012	100	11	0	
65 R.P.31-S- Pje 4 Esquinas	% de avance fisico	82 14 0	01/01/2011	31/12/2012	45	0	0	
66 R.P.22- Pte. s/Arroyo Pavón	% de avance fisico	82 28 0	19/11/2007	23/05/2010	0	0	0	(1)
72 Acceso Parque Industrial V. Tuerto	% de avance fisico	82 42 0	29/11/2005	28/03/2008	0	0	0	(1)
74 Acceso a Rosario desde Avda. Travesía	% de avance fisico	82 84 0	26/11/2008	26/03/2011	0	5	5	
76 R.P.64- R.N.11- R.P.50-S	% de avance fisico	82 105 0	28/08/2008	29/09/2009	0	0	0	(1)
77 R.P. 90- R.P.6s- R.P.209s- Repavim.	% de avance fisico	82 28 0	20/11/2007	20/03/2009	0	0	0	(1)
80 RP 80S - RP 10	% de avance fisico	82 995 0	01/01/2011	31/12/2012	50	9	9	
82 R.N.10- Serodino Andino	% de avance fisico	82 56 0	20/11/2007	20/01/2010	0	0	0	(1)
89 R.P.64-S- Providencia R.P. 10	% de avance fisico	82 70 0	23/11/2007	18/11/2009	0	0	0	(1)
92 R.P.10-Andino - Aldao	% de avance fisico	82 119 0	06/12/2007	06/10/2010	0	0	0	(1)
104 Acc Aeropuerto Autopista Rosario Cba	% de avance fisico	82 84 0	05/09/2007	31/01/2011	6	21	21	
106 R.P.31- Tres Bocas- Tartagal	% de avance fisico	82 995 0	10/12/2007	08/10/2010	0	0	0	(1)
109 R.P.50 S- San Jerónimo Norte- Las Tunas	% de avance fisico	82 70 0	19/11/2007	16/11/2008	0	0	0	(1)
111 R.P.3- Colmena- Intiyaco- Repavimentación	% de avance fisico	82 133 0	26/11/2007	25/11/2008	0	0	0	(1)
112 R.P. 3 - Garabato - Colmena - Repaviment.	% de avance fisico	82 133 0	29/11/2007	05/07/2011	0	3	3	
114 R.P.39 R.N.11- La Penca	% de avance fisico	82 112 0	24/08/2007	05/05/2009	0	0	0	(1)
115 RP 1 - RN 168	% de avance fisico	82 63 0	01/01/2011	31/12/2012	52	16	0	
117 R.P.6 R.N.19- Franck Repav.	% de avance fisico	82 70 0	10/07/2007	28/10/2008	0	0	0	(1)
119 Acceso a Vera	% de avance fisico	82 133 0	01/01/2011	31/12/2012	44	25	0	
121 Puente Sobre Arroyo Aguiar	% de avance fisico	82 63 0	01/01/2011	31/12/2012	0	0	0	(1)
125 RP 13 TR R P 70	% de avance fisico	82 21 0	01/01/2011	31/12/2012	80	0	0	
126 R.P.62- Tr. Ataliva- Sarmiento	% de avance fisico	82 995 0	24/12/2007	24/11/2009	0	0	0	(1)
133 Proteccion Defensa C/rio Salado	% de avance fisico	82 63 0	01/10/2008	31/01/2011	9	6	6	
134 R.P.37- Pte. s/ A° Calchaquí- 1º Etapa	% de avance fisico	82 133 0	01/12/2008	18/03/2011	0	6	6	
135 Acceso Sur a Las Rosas desde R.P.178	% de avance fisico	82 7 0	24/12/2007	12/12/2009	0	0	0	(1)

Entidad: 601 - Vialidad		S.A.F.: 1 - Vialidad								
Proyecto: 16.0.1.0 - CONSTRUCCION DE RUTAS PROVINCIALES					Tipo: Proyecto Especifico		Unidad Ejecutora: DIR OBRAS			
Obra Actividad	Unidad de medida	Clasificación Geográfica		Fecha Inicio	Fecha Finaliz.	Pres. Inicial en Unidad	Pres. Vigente en Unidad	Devengado en Unidades Físicas		
136 Pte. s/Río Salado- Aliv. y Acc.- Pte. Las Prusianas	% de avance físico	82	70	0	Sin determinar	Sin determinar	0	0	0	(1)
137 R.P.40- Tr. R.P.3- Fortín Olmos- Pavim.	% de avance físico	82	133	0	29/11/2007	29/09/2008	0	0	0	(1)
138 RP 39 - Paraje 4 Esquinas	% de avance físico	82	98	0	01/01/2011	31/12/2012	5	1	0	
148 RP 21 - RP 25	% de avance físico	82	995	0	01/01/2011	31/12/2012	100	100	0	
153 RP 90 - TR RN 178	% de avance físico	82	28	0	01/01/2011	31/12/2012	40	0	0	
156 Acceso Bº La Orilla- Esperanza (Calle Iriondo)	% de avance físico	82	70	0	26/12/2008	09/02/2011	0	6	6	
159 RP 20- Esmeralda	% de avance físico	82	21	0	01/01/2011	31/12/2012	9	9	0	
161 R.P. 91 - RN 11 - Serodino	% de avance físico	82	56	0	01/01/2011	31/12/2011	100	3	0	
164 R.P.10- Pte. s/ Autopista AP01	% de avance físico	82	995	0	26/11/2008	26/02/2009	0	0	0	(1)
179 RP40 - S - El Trébol	% de avance físico	82	70	0	01/01/2011	31/12/2011	68	24	15	
182 PTE.R.P. 10-RP69S-R	% de avance físico	82	70	0	01/01/2011	31/12/2011	33	1	0	
185 R.P. 20 - RN19-Santa Fe	% de avance físico	82	21	0	01/01/2011	31/12/2012	8	1	0	
187 R.P. 74-S-TR:RP39 PL	% de avance físico	82	91	0	01/01/2011	31/12/2012	80	8	4	
198 R.P. 10 TR. Galvez	% de avance físico	82	105	0	01/01/2011	31/12/2012	15	0	0	
208 Pte. s/R. Sal.-Aliv. y Acc.R.P61-Tr.R.N.11 S.Justo-Soledad	% de avance físico	82	995	0	26/04/2005	21/09/2006	0	0	0	(1)
230 R.P. 62 - TR: A. Sal	% de avance físico	82	995	0	01/01/2011	31/12/2012	40	0	0	
234 R.P. 100 S - Acceso a Villa Guillermina	% de avance físico	82	49	0	01/01/2011	31/12/2011	100	50	50	
235 R.P. 32 - Acceso	% de avance físico	82	49	0	01/01/2011	31/12/2012	20	1	0	
236 R.P.64 - TR. Larrechea	% de avance físico	82	105	0	01/01/2011	31/12/2012	7	1	0	
237 R.P.83 S - TR. R.N.	% de avance físico	82	133	0	01/01/2011	31/12/2012	100	1	0	
260 Circunv. Oeste y Acc. a Sta Fe- Sec. III	% de avance físico	82	63	0	Sin determinar	Sin determinar	46	0	0	
261 R.P.90- TR: R.N. 178- Alcorta- R.P.209-S	% de avance físico	82	995	0	Sin determinar	Sin determinar	6	0	0	
262 R.P.90-TR: R.P.18- R.N.178- Alcorta	% de avance físico	82	995	0	Sin determinar	Sin determinar	9	0	0	

Proyecto: 17.0.1.0 - MEJORAMIENTO DE LAS REDES PROVINCIALES					Tipo: Proyecto Especifico		Unidad Ejecutora: RECONVERSION VIAL			
2 Calzadas Naturales	% de avance físico	82	995	0	01/01/2011	31/12/2011	100	100	90	
3 Reconst Banquinas	% de avance físico	82	995	0	01/01/2011	31/12/2011	100	100	64	
4 Obras Conven .Mun .Com	% de avance físico	82	995	0	01/01/2011	31/12/2011	100	97	64	
5 Conv .Comunas L.4908	% de avance físico	82	995	0	01/01/2011	31/12/2011	100	79	59	
7 Señalización de Ruta	% de avance físico	82	995	0	01/01/2011	31/12/2011	100	17	7	
9 Seguridad Vial	% de avance físico	82	995	0	01/01/2011	31/12/2011	100	100	51	

Proyecto: 2.0.1.0 - CONSTRUCCION DE EDIFICIO PROPIO										
1 Construcción de Edificio Propio		82	63	0	01/04/2009	31/04/2011	0	28	25	

(1) Partidas financieras gestionadas para atender Redeterminaciones de precios (sin ejecución física en el 2011)


RICARDO R. SILVERO
 Director General (int.)
 Dirección Gral. de Finanzas y Presupuesto
 DIRECTOR GENERAL DE ADMINISTRACION

**EJECUCION DEL PRESUPUESTO DE GASTOS POR UNIDADES FISICAS
AÑO 2.011**

Entidad: 602 - Vivienda		S.A.F.: 1 - Vivienda							
Proyecto: 1.0. 1. 0. - REP. EDIF. SEDES DPVU				Tipo: Proyecto Especifico		Unidad Ejecutora: D.P.V.U.			
Obra Actividad	Unidad de medida	Clasificación Geográfica		Fecha Inicio	Fecha Finaliz.	Pres. Inicial en Unidades Físicas	Pres. Vigente en Unidades Físicas	Devengado en Unidades Físicas	
0 Reo Edif Sedes DPVU	% de avance físico	82	63	0	01/01/2011	31/12/2011	100,00	0,00	0,00
0 Reo Edif Sedes DPVU	% de avance físico	82	84	0	01/01/2011	31/12/2011	100,00	0,00	0,00

Entidad: 602 - Vivienda		S.A.F.: 1 - Vivienda							
Proyecto: 16. 1. 1. 0. - ACCION DIRECTA - EMPRESAS				Tipo: Proyecto Especifico		Unidad Ejecutora: D.P.V.U.			
2 696 VIVIENDAS	% de avance físico	82	21	0	01/01/2011	31/12/2011	43,00	43,00	43,00
2 696 VIVIENDAS	% de avance físico	82	49	0	01/01/2011	31/12/2011	27,00	27,00	27,00
2 696 VIVIENDAS	% de avance físico	82	56	0	01/01/2011	31/12/2011	20,00	20,00	20,00
2 696 VIVIENDAS	% de avance físico	82	63	0	01/01/2011	31/12/2011	42,00	42,00	40,00
2 696 VIVIENDAS	% de avance físico	82	84	0	01/01/2011	31/12/2011	36,00	36,00	34,00
2 696 VIVIENDAS	% de avance físico	82	119	0	01/01/2011	31/12/2011	52,00	52,00	52,00

Proyecto: 16. 2. 1. 0. - POR ADMINISTRACION MUNICIPAL				Tipo: Proyecto Especifico		Unidad Ejecutora: D.P.V.U.			
2 271 VIVIENDAS	% de avance físico	82	7	0	01/01/2011	31/12/2011	35,00	35,00	30,00
2 271 VIVIENDAS	% de avance físico	82	21	0	01/01/2011	31/12/2011	100,00	100,00	100,00
2 271 VIVIENDAS	% de avance físico	82	42	0	01/01/2011	31/12/2011	71,00	71,00	71,00
2 271 VIVIENDAS	% de avance físico	82	49	0	01/01/2011	31/12/2011	100,00	100,00	100,00
2 271 VIVIENDAS	% de avance físico	82	63	0	01/01/2011	31/12/2011	15,00	15,00	10,00
2 271 VIVIENDAS	% de avance físico	82	84	0	01/01/2011	31/12/2011	16,00	16,00	16,00
2 271 VIVIENDAS	% de avance físico	82	112	0	01/01/2011	31/12/2011	39,00	39,00	39,00
2 271 VIVIENDAS	% de avance físico	82	119	0	01/01/2011	31/12/2011	100,00	100,00	100,00
2 271 VIVIENDAS	% de avance físico	82	126	0	01/01/2011	31/12/2011	88,00	88,00	88,00

Proyecto: 16. 3. 1. 0. - POR ADMINISTRACION COMUNAL				Tipo: Proyecto Especifico		Unidad Ejecutora: D.P.V.U.			
2 600 VIVIENDAS	% de avance físico	82	7	0	01/01/2011	31/12/2011	60,00	60,00	60,00
2 600 VIVIENDAS	% de avance físico	82	14	0	01/01/2011	31/12/2011	39,00	39,00	39,00
2 600 VIVIENDAS	% de avance físico	82	21	0	01/01/2011	31/12/2011	13,00	13,00	13,00
2 600 VIVIENDAS	% de avance físico	82	28	0	01/01/2011	31/12/2011	23,00	23,00	23,00
2 600 VIVIENDAS	% de avance físico	82	42	0	01/01/2011	31/12/2011	38,00	38,00	38,00
2 600 VIVIENDAS	% de avance físico	82	49	0	01/01/2011	31/12/2011	100,00	100,00	98,00
2 600 VIVIENDAS	% de avance físico	82	56	0	01/01/2011	31/12/2011	22,00	22,00	22,00
2 600 VIVIENDAS	% de avance físico	82	63	0	01/01/2011	31/12/2011	44,00	44,00	43,00
2 600 VIVIENDAS	% de avance físico	82	70	0	01/01/2011	31/12/2011	24,00	24,00	24,00

Proyecto: 16. 3. 1. 0. - POR ADMINISTRACION COMUNAL				Tipo: Proyecto Especifico		Unidad Ejecutora: D.P.V.U.			
2 600 VIVIENDAS	% de avance físico	82	84	0	01/01/2011	31/12/2011	20,00	20,00	19,00

EJECUCION DEL PRESUPUESTO DE GASTOS POR UNIDADES FISICAS

AÑO 2.011

2 600 VIVIENDAS	% de avance físico	82	91	0	01/01/2011	31/12/2011	20,00	20,00	20,00
2 600 VIVIENDAS	% de avance físico	82	98	0	01/01/2011	31/12/2011	18,00	18,00	18,00
2 600 VIVIENDAS	% de avance físico	82	105	0	01/01/2011	31/12/2011	11,00	11,00	11,00
2 600 VIVIENDAS	% de avance físico	82	112	0	01/01/2011	31/12/2011	21,00	21,00	21,00
2 600 VIVIENDAS	% de avance físico	82	119	0	01/01/2011	31/12/2011	20,00	20,00	20,00
2 600 VIVIENDAS	% de avance físico	82	126	0	01/01/2011	31/12/2011	10,00	10,00	10,00
2 600 VIVIENDAS	% de avance físico	82	133	0	01/01/2011	31/12/2011	25,00	25,00	25,00

Proyecto: 17.0.1.0. - PREST.CONST.VDAS., INF., EQUIP.Y COMP.TIERRAS Tipo: Proyecto Especifico Unidad Ejecutora: D.P.V.U.

0 PREST.CONST.VIV.INF.Y C.TI % de avance físico	82	7	0	01/01/2011	31/12/2011	100,00	100,00	66,00
0 PREST.CONST.VIV.INF.Y C.TI % de avance físico	82	14	0	01/01/2011	31/12/2011	100,00	100,00	70,00
0 PREST.CONST.VIV.INF.Y C.TI % de avance físico	82	21	0	01/01/2011	31/12/2011	100,00	100,00	70,00
0 PREST.CONST.VIV.INF.Y C.TI % de avance físico	82	28	0	01/01/2011	31/12/2011	100,00	100,00	70,00
0 PREST.CONST.VIV.INF.Y C.TI % de avance físico	82	42	0	01/01/2011	31/12/2011	100,00	100,00	70,00
0 PREST.CONST.VIV.INF.Y C.TI % de avance físico	82	49	0	01/01/2011	31/12/2011	100,00	100,00	68,00
0 PREST.CONST.VIV.INF.Y C.TI % de avance físico	82	56	0	01/01/2011	31/12/2011	100,00	100,00	70,00
0 PREST.CONST.VIV.INF.Y C.TI % de avance físico	82	63	0	01/01/2011	31/12/2011	100,00	100,00	50,00
0 PREST.CONST.VIV.INF.Y C.TI % de avance físico	82	70	0	01/01/2011	31/12/2011	100,00	100,00	75,00
0 PREST.CONST.VIV.INF.Y C.TI % de avance físico	82	77	0	01/01/2011	31/12/2011	100,00	100,00	70,00
0 PREST.CONST.VIV.INF.Y C.TI % de avance físico	82	84	0	01/01/2011	31/12/2011	100,00	100,00	55,00
0 PREST.CONST.VIV.INF.Y C.TI % de avance físico	82	91	0	01/01/2011	31/12/2011	100,00	100,00	70,00
0 PREST.CONST.VIV.INF.Y C.TI % de avance físico	82	98	0	01/01/2011	31/12/2011	100,00	100,00	73,00
0 PREST.CONST.VIV.INF.Y C.TI % de avance físico	82	105	0	01/01/2011	31/12/2011	100,00	100,00	70,00
0 PREST.CONST.VIV.INF.Y C.TI % de avance físico	82	112	0	01/01/2011	31/12/2011	100,00	100,00	73,00
0 PREST.CONST.VIV.INF.Y C.TI % de avance físico	82	119	0	01/01/2011	31/12/2011	100,00	100,00	70,00
0 PREST.CONST.VIV.INF.Y C.TI % de avance físico	82	126	0	01/01/2011	31/12/2011	100,00	100,00	70,00
0 PREST.CONST.VIV.INF.Y C.TI % de avance físico	82	133	0	01/01/2011	31/12/2011	100,00	100,00	72,00

Proyecto: 17.0.2.0. - PREST/PROG.FED.MEJORAMIENTO 10500 VDAS Tipo: Proyecto Especifico Unidad Ejecutora: D.P.V.U.

0 PROG.FED.MEJORAM. 10.50C % de avance físico	82	7	0	01/01/2011	31/12/2011	100,00	100,00	0,00
0 PROG.FED.MEJORAM. 10.50C % de avance físico	82	21	0	01/01/2011	31/12/2011	100,00	100,00	0,00
0 PROG.FED.MEJORAM. 10.50C % de avance físico	82	28	0	01/01/2011	31/12/2011	100,00	100,00	0,00
0 PROG.FED.MEJORAM. 10.50C % de avance físico	82	35	0	01/01/2011	31/12/2011	100,00	100,00	0,00
0 PROG.FED.MEJORAM. 10.50C % de avance físico	82	42	0	01/01/2011	31/12/2011	100,00	100,00	0,00
0 PROG.FED.MEJORAM. 10.50C % de avance físico	82	49	0	01/01/2011	31/12/2011	100,00	100,00	0,00
0 PROG.FED.MEJORAM. 10.50C % de avance físico	82	63	0	01/01/2011	31/12/2011	100,00	100,00	0,00

Proyecto: 17.0.2.0. - PREST/PROG.FED.MEJORAMIENTO 10500 VDAS Tipo: Proyecto Especifico Unidad Ejecutora: D.P.V.U.

EJECUCION DEL PRESUPUESTO DE GASTOS POR UNIDADES FISICAS

AÑO 2.011

0 PROG.FED.MEJORAM. 10.50C % de avance físico	82	70	0	01/01/2011	31/12/2011	100,00	100,00	0,00
0 PROG.FED.MEJORAM. 10.50C % de avance físico	82	77	0	01/01/2011	31/12/2011	100,00	100,00	0,00
0 PROG.FED.MEJORAM. 10.50C % de avance físico	82	84	0	01/01/2011	31/12/2011	100,00	100,00	0,00
0 PROG.FED.MEJORAM. 10.50C % de avance físico	82	91	0	01/01/2011	31/12/2011	100,00	100,00	0,00
0 PROG.FED.MEJORAM. 10.50C % de avance físico	82	98	0	01/01/2011	31/12/2011	100,00	100,00	0,00
0 PROG.FED.MEJORAM. 10.50C % de avance físico	82	105	0	01/01/2011	31/12/2011	100,00	100,00	0,00
0 PROG.FED.MEJORAM. 10.50C % de avance físico	82	112	0	01/01/2011	31/12/2011	100,00	100,00	0,00
0 PROG.FED.MEJORAM. 10.50C % de avance físico	82	119	0	01/01/2011	31/12/2011	100,00	100,00	0,00
0 PROG.FED.MEJORAM. 10.50C % de avance físico	82	126	0	01/01/2011	31/12/2011	100,00	100,00	0,00
0 PROG.FED.MEJORAM. 10.50C % de avance físico	82	133	0	01/01/2011	31/12/2011	100,00	100,00	0,00

Proyecto: 17. 0. 3. 0 - PRESTAMOS HIPOTECARIOS INDIVIDUALES **Tipo: Proyecto Especifico** **Unidad Ejecutora: D.P.V.U.**

0 PREST.HIPOTEC.INDIVIDUAL % de avance físico	82	21	0	01/01/2011	31/12/2011	100,00	100,00	99,00
0 PREST.HIPOTEC.INDIVIDUAL % de avance físico	82	49	0	01/01/2011	31/12/2011	100,00	100,00	99,00
0 PREST.HIPOTEC.INDIVIDUAL % de avance físico	82	56	0	01/01/2011	31/12/2011	100,00	100,00	95,00
0 PREST.HIPOTEC.INDIVIDUAL % de avance físico	82	84	0	01/01/2011	31/12/2011	100,00	100,00	98,00
0 PREST.HIPOTEC.INDIVIDUAL % de avance físico	82	119	0	01/01/2011	31/12/2011	100,00	100,00	99,00

Proyecto: 19. 1. 1. 0 - ACCION DIRECTA - EMPRESAS **Tipo: Proyecto Especifico** **Unidad Ejecutora: D.P.V.U.**

1 10.000 VIVIENDAS % de avance físico	82	21	0	01/01/2011	31/12/2011	47,50	47,50	33,00
1 10.000 VIVIENDAS % de avance físico	82	42	0	01/01/2011	31/12/2011	6,50	6,50	4,00
1 10.000 VIVIENDAS % de avance físico	82	49	0	01/01/2011	31/12/2011	56,00	56,00	40,00
1 10.000 VIVIENDAS % de avance físico	82	63	0	01/01/2011	31/12/2011	31,00	31,00	20,00
1 10.000 VIVIENDAS % de avance físico	82	84	0	01/01/2011	31/12/2011	17,00	17,00	10,00
1 10.000 VIVIENDAS % de avance físico	82	105	0	01/01/2011	31/12/2011	7,00	7,00	3,00
1 10.000 VIVIENDAS % de avance físico	82	119	0	01/01/2011	31/12/2011	13,00	13,00	8,00
1 10.000 VIVIENDAS % de avance físico	82	133	0	01/01/2011	31/12/2011	65,00	65,00	30,00

Proyecto: 21. 1. 1. 0 - ACCION DIRECTA - EMPRESAS **Tipo: Proyecto Especifico** **Unidad Ejecutora: D.P.V.U.**

1 21.000 VIVIENDAS % de avance físico	82	21	0	01/01/2011	31/12/2011	44,00	0,00	0,00
1 21.000 VIVIENDAS % de avance físico	82	28	0	01/01/2011	31/12/2011	82,00	0,00	0,00
1 21.000 VIVIENDAS % de avance físico	82	84	0	01/01/2011	31/12/2011	25,00	25,00	18,00

Proyecto: 22. 0. 1. 0 - CONST. VDAS. NUC. BAS. **Tipo: Proyecto Especifico** **Unidad Ejecutora: D.P.V.U.**

0 CONST. VDAS. NUC. B % de avance físico	82	996	0	01/01/2011	31/12/2011	100,00	100,00	99,00
--	----	-----	---	------------	------------	--------	--------	-------

EJECUCION DEL PRESUPUESTO DE GASTOS POR UNIDADES FISICAS
AÑO 2.011

Proyecto: 23.0.1.0. - REV. URB. B° D.P.V. y U.		Tipo: Proyecto Especifico			Unidad Ejecutora: D.P.V.U.		
0 REV. URB. B° D.P.V. Y U.	% de avance fisico	82 996 0	01/01/2011	31/12/2011	100,00	100,00	54,00



.....
DIRECTOR GENERAL DE ADMINISTRACION

CPN RAUL ESTEBAN BASSI
Director General de
Administración a/c
D.P.V. y U.

EJECUCION DEL PRESUPUESTO DE GASTOS POR UNIDADES FISICAS

Al 31/12/2011

Entidad: 603 – Aeropuerto Rosario		S.A.F.: 1 – Aeropuerto Rosario							
Proyecto: 16. 0. 1. 0. - Remodelación y Mejoras Aeropuerto				Tipo: Proyecto Especifico		Unidad Ejecutora: Serv. Administración			
Obra Actividad	Unidad de medida	Clasificación Geográfica		Fecha Inicio	Fecha Finaliz.	Pres. Inicial en Unidades Físicas	Pres. Vigente en Unidades Físicas	Devengado en Unidades Físicas	
24 Ob. relativ. Al edific.	% de avance físico	82	84	0	01/01/11	31/12/11	100	100	0,44
25 Obr. Relativ. Al S E/O	% de avance físico	82	84	0	01/01/11	31/12/11	100	100	34,23
Cubierta ingreso central terminal de 27 pasajeros	% de avance físico	82	84	0	28/03/11	31/12/11	0	100	0,00
Ampliación y reforma Sala Arribos 28 Internacional	% de avance físico	82	84	0	28/03/11	31/12/11	0	100	79,05
Cubierta autobombas y modificación 29 ingreso a plataforma desde S.E.I.	% de avance físico	82	84	0	28/03/11	31/12/11	0	100	76,91
Reacondicionamiento y mejoras en Sector Playa Estacionamiento 30 vehicular	% de avance físico	82	84	0	28/03/11	31/12/11	0	100	91,95


 C. DA. MARIA SUSANA MARTINEZ
 AREA: DIRECCION GENERAL DE ADMINISTRACION
 AEROPUERTO INTERNACIONAL ROSARIO
 DIRECTOR GENERAL DE ADMINISTRACION

EJECUCION DEL PRESUPUESTO DE GASTOS POR UNIDADES FISICAS

Al 31/12/2011

Entidad: 604 – ENRESS		S.A.F.: 1 – ENRESS					
Proyecto: 16.0.1.0 - OBRAS DE AMP. Y REM.			Tipo: Proyecto Especifico		Unidad Ejecutora: DIRECTORIO ENRESS		
Obra Actividad	Unidad de medida	Clasificación Geográfica	Fecha Inicio	Fecha Finaliz.	Pres. Inicial en Unidades Físicas	Pres. Vigente en Unidades Físicas	Devengado en Unidades Físicas

2001 AMPL.EDIF.LABORAT.ROSARIO	m2 en construcción	82 84 0	01/10/09	01/03/11	38	38	38
2003 MEJORA LAB. ROSARIO	m2 en construcción	82 84 0	01/01/11	31/12/11	66	66	0
1006 TRAB.REM.Y MEJ.EDIF.25 de Mayo - Santa Fe	m2 en construcción	82 63 0	14/11/11	31/12/11	0	48	48


C.P.N. JOSÉ OMAR LANZAMIDAD
GERENTE DE ADMINISTRACIÓN
 Ente Receptor de Servicios Sanitarios



DIRECTOR GENERAL DE ADMINISTRACION