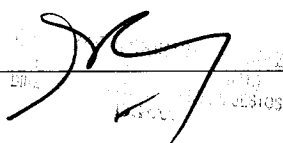



**Estado de situación patrimonial al 31/12/2011
COMPARATIVO CON EL EJERCICIO ANTERIOR**


	Ejercicio 2011 al 31/12/2011	Ejercicio 2010 al 31/12/2010
<u>1.0.00.00.000.000.0000</u> ACTIVO	<u>2.635.253.818,92</u>	<u>2.331.509.651,42</u>
<u>1.00.00.000.000.0000</u> ACTIVO CORRIENTE	<u>102.864.389,34</u>	<u>126.713.645,38</u>
01.00.000.000.0000 DISPONIBILIDADES	45.417.259,41	87.409.594,45
02.000.000.0000 BANCOS	45.412.103,78	86.703.378,11
001.000.0000 NSSF OBRAS DE VIALIDAD DE LA PCIA. 9716/07	45.412.103,78	86.703.378,11
08.000.000.0000 MOVIMIENTO DE TESORERIA ORG.DESCENTRAL.	5.155,63	706.216,34
03.00.000.000.0000 CREDITOS	57.447.129,93	39.304.050,93
99.000.000.0000 OTROS CREDITOS	57.447.129,93	39.304.050,93
001.000.0000 APORTE PARA CUBRIR DEFICITS A COBRAR	56.894.130,11	38.907.020,24
002.000.0000 CONVENIO JUBILADOS A RESTITUIR	434.276,43	295.441,52
007.000.0000 FONDO AUTOSEGURO A RECAUDAR	118.723,39	101.589,17
<u>2.00.00.000.000.0000</u> ACTIVO NO CORRIENTE	<u>2.532.389.429,58</u>	<u>2.204.796.006,04</u>
01.00.000.000.0000 CREDITOS A LARGO PLAZO	5.619.608,52	5.619.608,52
03.000.000.0000 PRESTAMOS OTORGADOS A LARGO PLAZO	5.619.608,52	5.619.608,52
999.000.0000 OTROS PRESTAMOS	5.619.608,52	5.619.608,52
001.0000 OBRAS ENCOM.POR ORGANISMOS NACIONALES	5.619.608,52	5.619.608,52
04.00.000.000.0000 BIENES DE USO	2.526.781.937,06	2.199.188.513,52
05.000.000.0000 CONSTRUC.EN PROC.EN BIENES DOM.PRIVADO	8.364.537,44	7.506.282,62
06.000.000.0000 CONSTRUC.ENPROC.EN BIENES DOM.PUBLICO	2.518.405.283,62	2.191.670.114,90
99.000.000.0000 OTROS BIENES DE USO	12.116,00	12.116,00
05.00.000.000.0000 AMORTIZACION ACUMULADA BIENES DE USO	(12.116,00)	(12.116,00)
06.000.000.0000 AMORTIZACION ACUM.OTROS BIENES DE USO	(12.116,00)	(12.116,00)
<u>2.0.00.00.000.000.0000</u> PASIVO	<u>105.543.916,56</u>	<u>118.292.782,71</u>
<u>1.00.00.000.000.0000</u> PASIVO CORRIENTE	<u>89.636.807,35</u>	<u>93.306.100,55</u>
01.00.000.000.0000 DEUDAS	79.594.103,39	84.041.912,06
01.000.000.0000 GASTOS EN PERSONAL A PAGAR	9.393.256,27	7.076.690,59
001.000.0000 SUELDOS Y SALARIOS A PAGAR	4.578.251,80	4.139.178,49
002.000.0000 RETENCIONES PERSONALES A PAGAR	3.129.918,68	1.989.885,52
003.000.0000 CONTRIBUCIONES PATRONALES A PAGAR	1.677.298,27	947.626,58
001.0000 CONTRIBUCION PAT.CAJA DE JUBILACIONES	893.216,09	787.956,56
002.0000 CONTRIBUCION PATRONAL I.A.P.O.S.	266,17	1.456,63
003.0000 CONTRIBUCION PATRONAL OSPA VIAL	685.178,61	134.608,21
004.0000 CONTRIBUCION PAT.FONDO ROPA TRABAJO	97.850,59	22.818,37
005.0000 OTRAS CONTRIBUCIONES PATRONALES A PAGAR	786,81	786,81




 Ing. JUAN JOSE BERTERO
 ADMINISTRADOR GENERAL
 DIRECCIÓN PROVINCIAL DE VIALIDAD
 SANTA FE

**Estado de situación patrimonial al 31/12/2011
COMPARATIVO CON EL EJERCICIO ANTERIOR**


	Ejercicio 2011 al 31/12/2011	Ejercicio 2010 al 31/12/2010
2.1.01.01.005.000.0000 OTROS GASTOS EN PERSONAL A PAGAR	7.787,52	0,00
002.0000 SALDO VESTUARIO-RESOLUCION NRO.187/10	7.787,52	0,00
02.000.000.0000 CUENTAS COMERCIALES A PAGAR	60.027.556,15	64.599.122,77
001.000.0000 PROVEEDORES A PAGAR	6.932.276,10	6.456.533,86
003.000.0000 CONTRATISTAS	48.614.289,66	53.433.063,12
999.000.0000 OTRAS CUENTAS COMERCIALES A PAGAR	4.480.990,39	4.709.525,79
03.000.000.0000 RETENCIONES A PAGAR	5.971.584,07	5.912.306,52
001.000.0000 RETENCIONES EN GARANTIA DE OBRAS A PAG.	3.701.977,54	3.491.002,67
002.000.0000 RETENCIONES S/IMPUESTOS A PAGAR	2.269.606,53	2.421.303,85
05.000.000.0000 TRANSFERENCIAS A PAGAR	3.099.281,83	6.255.437,28
06.000.000.0000 INTERESES A PAGAR	252.086,86	159.168,82
07.000.000.0000 AMORTIZACIONES A PAGAR	850.264,80	25.520,97
99.000.000.0000 OTRAS CUENTAS A PAGAR	73,41	13.665,11
006.000.0000 DEUDA EXTRAPRESUPUESTARIA A PAGAR	73,41	13.665,11
03.00.000.000.0000 PRESTAMOS OTORGADOS A PAGAR	39.296,93	39.296,93
04.00.000.000.0000 PORCION CORRIENTE DE PASIVOS NO CORRIENTES	9.820.000,00	9.037.000,00
03.000.000.0000 PORCION CTE.DE PREST.A PAGAR A L.P.	9.820.000,00	9.037.000,00
001.000.0000 PORCION CTE.DE PREST.CON INST.FINANCIERAS	9.820.000,00	9.037.000,00
002.0000 PORCION CTE.PREST.INST.FINANC.INTERNAZIONALES	9.820.000,00	9.037.000,00
0001 PORCION CTE FONDO KUWAITI PARA EL DESARROLLO ECONOMICO ARABE	9.820.000,00	9.037.000,00
99.00.000.000.0000 OTROS PASIVOS	183.407,03	187.891,56
01.000.000.0000 DEUDA EXIGIBLE Y FLOTANTE	6.842,19	6.842,19
03.000.000.0000 DEUDA EXIGIBLE-RET.EN GTIA DE OBRAS	176.564,84	181.049,37
<u>2.00.00.000.000.0000 PASIVOS NO CORRIENTES</u>	<u>15.907.109,21</u>	<u>24.986.682,16</u>
01.00.000.000.0000 DEUDAS A LARGO PLAZO	11.233.480,93	11.233.480,93
01.000.000.0000 CUENTAS COMERCIALES A PAGAR A LARGO PLAZO	11.233.480,93	11.233.480,93
001.000.0000 DEUDA CONTRATISTAS DTO.2812/	11.233.480,93	11.233.480,93
03.00.000.000.0000 PRESTAMOS A PAGAR A LARGO PLAZO	4.673.628,28	13.753.201,23
01.000.000.0000 PRESTAMOS CON INSTITUCIONES FINANCIERAS	4.673.628,28	13.753.201,23
002.000.0000 PREST. INSTITUCIONES FINANCIERAS EXTRANJERAS	4.673.628,28	13.753.201,23
001.0000 FONDO KUWAITI PARA EL DESARROLLO ECONOMICO ARABE	4.673.628,28	13.753.201,23
<u>3.0.00.00.000.000.0000 PATRIMONIO</u>	<u>2.529.709.902,36</u>	<u>2.213.216.868,71</u>
<u>1.00.00.000.000.0000 HACIENDA PUBLICA</u>	<u>0,00</u>	<u>0,00</u>
<u>2.00.00.000.000.0000 PATRIMONIO INSTITUCIONAL</u>	<u>2.529.709.902,36</u>	<u>2.213.216.868,71</u>


 Ing. JUAN JOSE BERTERO
 ADMINISTRADOR GENERAL
 DIRECCION PROVINCIAL DE VIALIDAD
 SANTA FE

**Estado de situación patrimonial al 31/12/2011
COMPARATIVO CON EL EJERCICIO ANTERIOR**

	Ejercicio 2011 al 31/12/2011	Ejercicio 2010 al 31/12/2010
3.2.01.00.000.000.0000 TRANSF.Y CONTRIB. DE CAPITAL RECIBIDAS	2.165.116.361,81	1.938.165.566,18
02.000.000.0000 CONTRIBUCIONES DE CAPITAL RECIBIDAS	2.165.116.361,81	1.938.165.566,18
02.00.000.000.0000 RESULTADO EJERCICIOS ANTERIORES	337.573.639,32	270.399.549,51
03.00.000.000.0000 RESULTADO DEL EJERCICIO	89.542.238,02	67.174.089,81
04.00.000.000.0000 VARIACIONES PATRIMONIALES ACUMULADAS ORG.DESCENTRALIZADOS	(62.522.336,79)	(62.522.336,79)
<u>Total Pasivo y Patrimonio Neto</u>	<u>2.635.253.818,92</u>	<u>2.331.509.651,42</u>


 DIRECCIÓN PROVINCIAL DE VIALIDAD
 SANTA FE


 Ing. JIJAN JOSE BERTERO
 ADMINISTRADOR GENERAL
 DIRECCIÓN PROVINCIAL DE VIALIDAD
 SANTA FE

**Estados de resultados al 31/12/2011
COMPARATIVO CON EL EJERCICIO ANTERIOR**

	Ejercicio 2011 al 31/12/2011	Ejercicio 2010 al 31/12/2010
<u>5.0.00.00.000.000.0000 RECURSOS</u>	<u>120.310.045,49</u>	<u>92.767.615,78</u>
<u>1.00.00.000.000.0000 INGRESOS CORRIENTES</u>	<u>120.310.045,49</u>	<u>92.767.615,78</u>
01.00.000.000.0000 INGRESOS TRIBUTARIOS	97.992.848,91	77.846.519,75
02.000.000.0000 IMPUESTOS NACIONALES	97.992.848,91	77.846.519,75
03.00.000.000.0000 INGRESOS NO TRIBUTARIOS	4.397.064,78	686.105,50
07.00.000.000.0000 CONTRIBUCIONES RECIBIDAS	17.920.131,80	14.234.990,53
01.000.000.0000 CONTRIBUCIONES DE LA ADMINISTR.CENTRAL	17.920.131,80	14.234.990,53
001.000.0000 CONTRIB.DE LA A.C P/GTOS.CORRIENTES	17.920.131,80	14.234.990,53
<u>6.0.00.00.000.000.0000 GASTOS</u>	<u>30.767.807,47</u>	<u>25.593.525,97</u>
<u>1.00.00.000.000.0000 GASTOS CORRIENTES</u>	<u>30.767.807,47</u>	<u>25.593.525,97</u>
01.00.000.000.0000 GASTOS DE CONSUMO	24.974.011,87	17.671.920,41
01.000.000.0000 REMUNERACIONES	20.803.292,89	14.593.957,95
001.000.0000 SUELDOS Y SALARIOS	17.351.520,97	12.183.021,68
002.000.0000 CONTRIBUCIONES PATRONALES	3.451.771,92	2.410.936,27
02.000.000.0000 BIENES Y SERVICIOS	2.582.404,40	1.708.372,34
001.000.0000 BIENES DE CONSUMO	313.644,92	159.796,04
002.000.0000 SERVICIOS NO PERSONALES	2.268.759,48	1.548.576,30
05.000.000.0000 PERDIDAS POR AUTOSEG. RES.TECNICAS Y OTROS	1.588.314,58	1.369.590,12
004.000.0000 DIFERENCIA DE COTIZACION	1.588.314,58	1.369.590,12
02.00.000.000.0000 RENTAS DE LA PROPIEDAD	1.561.007,89	1.921.605,56
04.00.000.000.0000 TRANSFERENCIAS OTORGADAS	4.232.787,71	6.000.000,00
99.000.000.0000 OTRAS TRANSFERENCIAS	4.232.787,71	6.000.000,00
<i>Resultado económico</i>	<u><u>89.542.238,02</u></u>	<u><u>67.174.089,81</u></u>

[Firma]
 DIRECCIÓN PROVINCIAL DE VIALIDAD
 SANTA FE

[Firma]
 ING. JUAN JOSE BERTERO
 ADMINISTRADOR GENERAL
 DIRECCIÓN PROVINCIAL DE VIALIDAD
 SANTA FE

DIRECCIÓN PROVINCIAL DE VIALIDAD
ESTADO DE EVOLUCION DEL PATRIMONIO NETO
POR EL PERIODO FINALIZADO EL 31 DE DICIEMBRE DE 2011
(Comparativo con el Ejercicio Anterior)

CONCEPTO	CONTRIBUCIONES DE CAPITAL (1)	RESULTADO				VARIACIONES PATRIMONIALES ACUMULADAS (6)	PATRIMONIO INSTITUCIONAL (7)=(1)+(5)+(6)	EJERCICIO ANTERIOR
		RESERVAS (2)	EJERCICIOS ANTERIORES (3)	NO ASIGNADOS (4)	TOTAL (5)=(2)+(3)+(4)			
Saldos al Inicio Ejercicio	1.938.165.566,18		270.399.549,51	67.174.089,81	337.573.639,32	-62.522.336,79	2.213.216.868,71	1.895.552.968,49
Ajuste del Resultado Acumulado 2010					0,00		0,00	0,00
Saldo Ajustado de Inicio	1.938.165.566,18		270.399.549,51	67.174.089,81	337.573.639,32	-62.522.336,79	2.213.216.868,71	1.895.552.968,49
Asignación de Resultados 2010			67.174.089,81	-67.174.089,81	0,00		0,00	0,00
Incremento de la Reserva					0,00		0,00	0,00
Uso de la Reserva					0,00		0,00	0,00
Ajuste de Contribuciones de Capital					0,00		226.950.795,63	250.489.810,41
- Aumentos	226.950.795,63				0,00		226.950.795,63	250.489.810,41
- Disminuciones	0,00				0,00		0,00	0,00
Ajuste de Resultado Ej. Ant.					0,00		0,00	0,00
- Aumentos					0,00		0,00	0,00
- Disminuciones					0,00		0,00	0,00
Resultado del Ejercicio				89.542.238,02	89.542.238,02		89.542.238,02	67.174.089,81
Saldos al cierre del ejercicio	2.165.116.361,81	0,00	337.573.639,32	89.542.238,02	427.115.877,34	-62.522.336,79	2.529.709.902,36	2.213.216.868,71

MARIA CRISTINA SUAREZ
 DIRECTORA CONTABLE (NT)
 DIRECC. GRAL. FINANZAS Y PRESUPUESTOS
 D.P.V.

JUAN JOSE BERTERO
 ADMINISTRADOR GENERAL
 DIRECCIÓN PROVINCIAL DE VIALIDAD
 SANTA FE