



Estado de situación patrimonial al 31/12/2011


<u>1.0.00.00.000.000.0000</u>	<u>ACTIVO</u>		<u>2.886.195,35</u>
<u>1.00.00.000.000.0000</u>	<u>ACTIVO CORRIENTE</u>		<u>2.604.243,80</u>
01.00.000.000.0000	DISPONIBILIDADES		1.729.400,13
02.000.000.0000	BANCOS	1.729.400,13	
001.000.0000	N.B.S.F.S.A 330 599 1689305	0,70	
002.000.0000	N.B.S.F.S.A. 330 599 1825200	1.729.399,43	
03.00.000.000.0000	CREDITOS		874.843,67
01.000.000.0000	CUENTAS A COBRAR	874.843,67	
001.000.0000	RECURSOS A RECAUDAR	874.843,67	
001.0000	CONTRIBUCIONES FIGURATIVAS A PERCIBIR DE AC	874.843,67	
<u>2.00.00.000.000.0000</u>	<u>ACTIVO NO CORRIENTE</u>		<u>281.951,55</u>
04.00.000.000.0000	BIENES DE USO		380.451,50
03.000.000.0000	MAQUINARIAS Y EQUIPOS	380.451,50	
05.00.000.000.0000	AMORTIZACION ACUMULADA BIENES DE USO		(98.499,95)
02.000.000.0000	AMORTIZACION ACUMULADA MAQUINARIAS Y EQUIPOS	(98.499,95)	
<u>2.0.00.00.000.000.0000</u>	<u>PASIVO</u>		<u>926.286,21</u>
<u>1.00.00.000.000.0000</u>	<u>PASIVO CORRIENTE</u>		<u>926.286,21</u>
01.00.000.000.0000	DEUDAS		874.844,37
01.000.000.0000	GASTOS EN PERSONAL A PAGAR	874.843,67	
001.000.0000	SUELDOS Y SALARIOS A PAGAR	497.767,13	
002.000.0000	RETENCIONES PERSONALES A PAGAR	220.739,57	
001.0000	OTRAS RET. PERS. SUELDO	220.739,57	
003.000.0000	CONTRIBUCIONES PATRONALES A PAGAR	156.336,97	
001.0000	CONTRIBUCIONES PATRONALES CAJA DE JUBILACION	110.476,14	
002.0000	CONTRIBUCIONES PATRONALES IAPOS	38.538,17	
003.0000	OTRAS CONTRIBUCIONES PATRONALES A PAGAR	7.322,66	
03.000.000.0000	RETENCIONES A PAGAR	0,70	
001.000.0000	RET. IMPUESTOS A PAGAR	0,70	
05.00.000.000.0000	PASIVOS DIFERIDOS		51.441,84
01.000.000.0000	REMANENTE DE LA CUENTA ESPECIAL ADM. CENTRAL	51.441,84	
<u>2.00.00.000.000.0000</u>	<u>PASIVOS NO CORRIENTES</u>		<u>0,00</u>
<u>3.0.00.00.000.000.0000</u>	<u>PATRIMONIO</u>		<u>1.959.909,14</u>
<u>1.00.00.000.000.0000</u>	<u>HACIENDA PUBLICA</u>		<u>0,00</u>
<u>2.00.00.000.000.0000</u>	<u>PATRIMONIO INSTITUCIONAL</u>		<u>1.959.909,14</u>





 DIRECTOR
 DIRECTOR
 AGENCIA SANTAFESINA
 DE SEGURIDAD ALIMENTARIA

Estado de situación patrimonial al 31/12/2011

3.2.03.00.000.000.0000	RESULTADO DEL EJERCICIO		1.359.390,51
05.00.000.000.0000	CAPITAL INSTITUCIONAL		600.518,63
01.000.000.0000	CAPITAL	600.518,63	
	<u>Total Pasivo y Patrimonio Neto</u>		<u>2.886.195,35</u>


 JUAN CARLOS DE FELICETTI
 DIRECTOR GENERAL DE SITUACIÓN
 Y CONTROL DE CALIDAD DE
 ALIMENTOS Y MATERIAS DE
 ORIGEN AGROPECUARIO


 DR. CARLOS JULIO SWITIKER
 DIRECTOR
 AGENCIA SANTAFESINA
 DE SEGURIDAD ALIMENTARIA

Estados de resultados al 31/12/2011

5.0.00.00.000.000.0000	RECURSOS		15.483.803,64
1.00.00.000.000.0000	INGRESOS CORRIENTES		15.483.803,64
01.00.000.000.0000	INGRESOS TRIBUTARIOS		0,00
01.000.000.0000	IMPUESTOS PROVINCIALES	0,00	
02.000.000.0000	IMPUESTOS NACIONALES	0,00	
02.00.000.000.0000	CONTRIBUCIONES A LA SEGURIDAD SOCIAL		0,00
03.00.000.000.0000	INGRESOS NO TRIBUTARIOS		4.284.297,10
01.000.000.0000	TASAS BROMATOLOGICAS	4.284.297,10	
04.00.000.000.0000	VENTA DE BIENES Y SERVICIOS		0,00
05.00.000.000.0000	RENTAS DE LA PROPIEDAD		0,00
06.00.000.000.0000	TRANSFERENCIAS RECIBIDAS		0,00
01.000.000.0000	TRANSFERENCIAS DEL SECTOR PRIVADO	0,00	
02.000.000.0000	TRANSFERENCIAS CORRIENTES DEL SECTOR PUBLICO	0,00	
03.000.000.0000	TRANSFERENCIAS DEL SECTOR EXTERNO	0,00	
04.000.000.0000	TRANSFERENCIAS ORIGEN NACIONAL	0,00	
99.000.000.0000	OTRAS TRANSFERENCIAS	0,00	
07.00.000.000.0000	CONTRIBUCIONES RECIBIDAS		11.199.506,54
01.000.000.0000	CONTRIBUCIONES DE LA ADMINISTR.CENTRAL	11.199.506,54	
02.000.000.0000	CONTRIBUCIONES DE LOS ORG.DESCENTRALIZADOS	0,00	
03.000.000.0000	CONTRIBUCIONES DE LAS INST.DE LA SEG.SOCIAL	0,00	
08.00.000.000.0000	OTROS INGRESOS		0,00
09.00.000.000.0000	SALDOS NO INVERTIDOS		0,00
10.00.000.000.0000	DIFERENCIA POR COTIZACION		0,00
11.00.000.000.0000	RESULTADO INCORP. PN ORGANISMOS (AC)		0,00
12.00.000.000.0000	RESULTADO OPERATIVO DE EMPRESAS Y ORGANISMOS		0,00
6.0.00.00.000.000.0000	GASTOS		14.124.413,13
1.00.00.000.000.0000	GASTOS CORRIENTES		14.124.413,13
01.00.000.000.0000	GASTOS DE CONSUMO		14.124.413,13
01.000.000.0000	REMUNERACIONES	11.199.506,54	
001.000.0000	SUELDOS Y SALARIOS	9.203.103,86	
002.000.0000	CONTRIBUCIONES PATRONALES	1.996.402,68	
003.000.0000	SUELDOS Y SALARIOS A CARGO MINIST.SALUD (LIF)	0,00	
004.000.0000	CONTRIBUCIONES PATRONALES A CARGO MINIST.SALUD (LIF)	0,00	
02.000.000.0000	BIENES Y SERVICIOS	2.826.406,64	




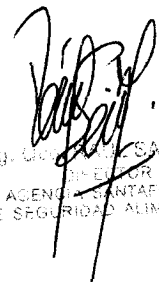



FIG. 000.000.000.000.0000
 DIRECTOR
 AGENCIA SANTAFESINA
 DE SEGURIDAD ALIMENTARIA

Estados de resultados al 31/12/2011


6.1.01.02.001.000.0000	BIENES DE CONSUMO	449.803,44	
002.000.0000	SERVICIOS NO PERSONALES	2.376.603,20	
03.000.000.0000	AMORTIZACION	98.499,95	
04.000.000.0000	CUENTAS INCOBRABLES	0,00	
05.000.000.0000	PERDIDAS POR AUTOSEG, RES.TECNICAS Y OTROS	0,00	
02.00.000.000.0000	RENTAS DE LA PROPIEDAD		0,00
01.000.000.0000	INTERESES	0,00	
02.000.000.0000	ALQUILERES VARIOS	0,00	
03.00.000.000.0000	PRESTACIONES DE LA SEGURIDAD SOCIAL		0,00
04.00.000.000.0000	TRANSFERENCIAS OTORGADAS		0,00
01.000.000.0000	TRANSFER.OTORGADAS AL SECTOR PRIVADO	0,00	
02.000.000.0000	TRANSF.CTES.AL SECTOR PUBLICO PROVINCIAL	0,00	
03.000.000.0000	TRANSFERENCIAS AL SECTOR EXTERNO	0,00	
04.000.000.0000	TRANSFERENCIAS A MUNICIPIOS Y COMUNAS	0,00	
99.000.000.0000	OTRAS TRANSFERENCIAS	0,00	
05.00.000.000.0000	CONTRIBUCIONES OTORGADAS		0,00
99.00.000.000.0000	OTROS GASTOS		0,00
	<i>Resultado económico</i>		<u><u>1.359.390,51</u></u>



 Ing. Oscar A. Samitier
 Director General
 Agencia Santafesina de Seguridad Alimentaria


 Ing. Oscar A. Samitier
 Director General
 Agencia Santafesina de Seguridad Alimentaria

AGENCIA SANTAFESINA DE SEGURIDAD ALIMENTARIA
ESTADO DE EVOLUCION DEL PATRIMONIO NETO
POR EL PERIODO FINALIZADO EL 31 DE DICIEMBRE DE 2011

CONCEPTO	CONTRIBUCIONES DE CAPITAL (1)	RESERVAS (2)	RESULTADO		TOTAL (5)=(2)+(3)+(4)	CAPITAL INSTITUCIONAL (6)	PATRIMONIO INSTITUCIONAL (7)=(1)+(5)+(6)
			EJERCICIOS ANTERIORES (3)	NO ASIGNADOS (4)			
Saldos al Inicio Ejercicio	0,00		0,00	0,00	0,00	0,00	0,00
Saldo cierre Cuenta Especial	0,00		0,00		0,00	600.518,63	600.518,63
Saldo Ajustado de Inicio	0,00		0,00	0,00	0,00	600.518,63	600.518,63
Asignación de Resultados 2010			0,00	0,00	0,00		0,00
Incremento de la Reserva					0,00		0,00
Uso de la Reserva					0,00		0,00
Ajuste de Contribuciones de Capital							
- Aumentos	0,00				0,00		0,00
- Disminuciones	0,00				0,00		0,00
Ajuste de Resultado Ej. Ant.							
- Aumentos					0,00		0,00
- Disminuciones					0,00		0,00
Resultado del Ejercicio				1.359.390,51	1.359.390,51		1.359.390,51
Saldos al cierre del ejercicio	0,00	0,00	0,00	1.359.390,51	1.359.390,51	600.518,63	1.959.909,14


 DIRECTOR
 AGENCIA SANTAFESINA DE SEGURIDAD ALIMENTARIA


 DIRECTOR
 AGENCIA SANTAFESINA DE SEGURIDAD ALIMENTARIA