

Estado de situación patrimonial al 31/12/2011
Comparativo con el ejercicio anterior

	Ejercicio 2011 al 31/12/2011	Ejercicio 2010 al 31/12/2010
<u>1.0.00.00.000.000.0000 ACTIVO</u>	<u>29.610.259,88</u>	<u>23.787.374,50</u>
<u>1.00.00.000.000.0000 ACTIVO CORRIENTE</u>	<u>27.115.682,34</u>	<u>21.715.766,51</u>
01.00.000.000.0000 DISPONIBILIDADES	25.372.647,63	19.781.516,70
02.000.000.0000 BANCOS	24.907.458,98	19.320.486,13
001.000.0000 N.B.S.F. - CUENTA 9033/02 - GASTOS	131.726,19	281.114,01
002.000.0000 N.B.S.F. - CUENTA 9116/09 - SUELDOS	12.006.490,28	9.458.176,84
003.000.0000 N.B.S.F. - CUENTA 19066/03 FONDO ESTIMULO	12.754.106,69	9.470.413,72
004.000.0000 N.B.S.F. - CUENTA 9801/05 GASTOS DE FUNCIONAMIENTO	15.135,82	110.781,56
04.000.000.0000 DISPONIBILIDAD EN PODER DE LOS SERV.ADMINS.	464.204,28	461.030,57
001.000.0000 RECUPERO GASTOS CAUSIDICOS	464.204,28	461.030,57
08.000.000.0000 MOVIMIENTO DE TESORERIA ORG.DESCENTRAL.	984,37	0,00
03.00.000.000.0000 CREDITOS	1.743.034,71	1.790.263,50
99.000.000.0000 OTROS CREDITOS	1.743.034,71	1.790.263,50
001.000.0000 DEFICIT A COBRAR ADM CENTRAL	1.743.034,71	1.790.263,50
08.00.000.000.0000 CARGOS DIFERIDOS	0,00	143.986,31
01.000.000.0000 GASTOS A IMPUTAR SALDO NO INVERTIDO 08Y09 DTO.863/10	0,00	143.986,31
<u>2.00.00.000.000.0000 ACTIVO NO CORRIENTE</u>	<u>2.494.577,54</u>	<u>2.071.607,99</u>
04.00.000.000.0000 BIENES DE USO	9.924.199,23	8.682.499,27
03.000.000.0000 MAQUINARIAS Y EQUIPOS	9.087.996,46	8.182.934,11
05.000.000.0000 CONSTRUC.EN PROC.EN BIENES DOM.PRIVADO	836.202,77	499.565,16
05.00.000.000.0000 AMORTIZACION ACUMULADA BIENES DE USO	(7.429.621,69)	(6.610.891,28)
02.000.000.0000 AMORTIZACION ACUM MAQUINARIAS Y EQUIPOS	(7.429.621,69)	(6.610.891,28)
06.00.000.000.0000 ACTIVOS INTANGIBLES	1.327.001,02	1.327.001,02
07.00.000.000.0000 AMORTIZACION ACUMULADA ACTIVOS INTANGIBLES	(1.327.001,02)	(1.327.001,02)
<u>2.0.00.00.000.000.0000 PASIVO</u>	<u>26.651.122,62</u>	<u>21.259.634,92</u>
<u>1.00.00.000.000.0000 PASIVO CORRIENTE</u>	<u>26.651.122,62</u>	<u>21.259.634,92</u>
01.00.000.000.0000 DEUDAS	26.647.561,47	21.255.993,16
01.000.000.0000 GASTOS EN PERSONAL A PAGAR	24.761.460,94	18.927.736,95
001.000.0000 SUELDOS Y SALARIOS A PAGAR	6.535.270,26	5.434.979,38
002.000.0000 RETENCIONES PERSONALES A PAGAR	3.227.172,49	2.331.366,42
003.0000 OTRAS RETENCIONES PERSONALES S/SUELDO	3.227.172,49	2.331.366,42
003.000.0000 CONTRIBUCIONES PATRONALES A PAGAR	2.273.494,19	1.775.602,15
001.000.0000 CONTRIBUCIONES PATRONALES CAJA DE JUBILACIONES A PAGAR	1.543.974,54	1.210.041,86
002.000.0000 CONTRIBUCIONES PATRONALES IAPOS A PAGAR	522.659,27	405.719,42

C.P.N. **MARIA ALEJANDRA LOPEZ**
 Jefe Departamento
 Subdirección de Administración
 Administración Pcial. de Impuestos

C.P.N. **HECTOR CASANOVAS**
 DIRECTOR
 Subdirección de Administración
 Administración Pcial. de Impuestos

C.P.N. **JOSE DANIEL RAFFIN**
 ADMINISTRADOR PROVINCIAL
 Administración Pcial. de Impuestos

**Estado de situación patrimonial al 31/12/2011
Comparativo con el ejercicio anterior**

	Ejercicio 2011 al 31/12/2011	Ejercicio 2010 al 31/12/2010
2.1.01.01.003.003.0000 OTRAS CONTRIBUCIONES PATRONALES A PAGAR	206.860,38	159.840,87
005.000.0000 OTROS GASTOS EN PERSONAL A PAGAR	12.725.524,00	9.385.789,00
001.0000 FONDO PREMIO ESTIMULO ADMINISTRACION CENTRAL	12.725.524,00	9.385.789,00
02.000.000.0000 CUENTAS COMERCIALES A PAGAR	1.788.415,63	1.881.490,37
001.000.0000 PROVEEDORES A PAGAR	1.754.732,91	1.829.696,31
999.000.0000 OTRAS CUENTAS COMERCIALES A PAGAR	33.682,72	51.794,06
03.000.000.0000 RETENCIONES A PAGAR	63.092,61	29.981,46
001.000.0000 RETENCIONES DE IMPUESTOS A PAGAR	63.092,61	29.981,46
99.000.000.0000 OTRAS CUENTAS A PAGAR	34.592,29	416.784,38
07.00.000.000.0000 CUENTAS TRANSITORIAS DEL EJERCICIO	3.561,15	3.641,76
99.000.000.0000 OTRAS CUENTAS TRANSITORIAS	3.561,15	3.641,76
001.000.0000 DEVOLUCION CUENTA RECAUDADORA	3.561,15	3.641,76
<u>2.00.00.000.000.0000 PASIVOS NO CORRIENTES</u>	<u>0,00</u>	<u>0,00</u>
<u>3.0.00.00.000.000.0000 PATRIMONIO</u>	<u>2.959.137,26</u>	<u>2.527.739,58</u>
<u>1.00.00.000.000.0000 HACIENDA PUBLICA</u>	<u>0,00</u>	<u>0,00</u>
<u>2.00.00.000.000.0000 PATRIMONIO INSTITUCIONAL</u>	<u>2.959.137,26</u>	<u>2.527.739,58</u>
01.00.000.000.0000 TRANSF.Y CONTRIB. DE CAPITAL RECIBIDAS	10.754.655,30	9.512.955,34
02.000.000.0000 CONTRIBUCIONES DE CAPITAL RECIBIDAS	10.754.655,30	9.512.955,34
02.00.000.000.0000 RESULTADO EJERCICIOS ANTERIORES	(7.129.202,07)	(5.629.334,44)
03.00.000.000.0000 RESULTADO DEL EJERCICIO	(666.315,97)	(1.355.881,32)
<u>Total Pasivo y Patrimonio Neto</u>	<u>29.610.259,88</u>	<u>23.787.374,50</u>

[Firma]
C.P.N. MARIA ALEJANDRA LOPEZ
Jefe Departamento
Subdirección de Administración
Administración Pcial. de Impuestos

[Firma]
C.P.N. HECTOR CASANOVAS
DIRECTOR
Subdirección de Administración
Administración Pcial. de Impuestos

[Firma]
C.P.N. JOSE DANIEL RAFFIN
ADMINISTRADOR PROVINCIAL
Administración Pcial. de Impuestos

**Estados de resultados al 31/12/2011
Comparativo con el ejercicio anterior**


	Ejercicio 2011 al 31/12/2011	Ejercicio 2010 al 31/12/2010
5.0.00.00.000.000.0000 RECURSOS	251.021.901,17	192.959.105,09
1.00.00.000.000.0000 INGRESOS CORRIENTES	251.021.901,17	192.959.105,09
04.00.000.000.0000 VENTA DE BIENES Y SERVICIOS	230.681,31	530.203,85
01.000.000.0000 VENTA DE PAPEL API	10.427,50	4.919,50
02.000.000.0000 VENTA PLIEGOS API	5.628,00	2.719,00
03.000.000.0000 RECUPERO GASTOS CAUSIDICOS	214.625,81	522.565,35
07.00.000.000.0000 CONTRIBUCIONES RECIBIDAS	250.791.219,86	192.428.901,24
01.000.000.0000 CONTRIBUCIONES DE LA ADMINISTR.CENTRAL	250.791.219,86	192.428.901,24
6.0.00.00.000.000.0000 GASTOS	251.688.217,14	194.314.986,41
1.00.00.000.000.0000 GASTOS CORRIENTES	251.688.217,14	194.314.986,41
01.00.000.000.0000 GASTOS DE CONSUMO	251.688.217,14	194.314.986,41
01.000.000.0000 REMUNERACIONES	155.636.056,14	115.517.452,20
001.000.0000 SUELDOS Y SALARIOS	127.077.722,60	93.785.504,71
002.000.0000 CONTRIBUCIONES PATRONALES	28.558.333,54	21.731.947,49
02.000.000.0000 BIENES Y SERVICIOS	95.233.430,59	77.158.239,86
001.000.0000 BIENES DE CONSUMO	2.210.637,85	1.803.803,24
001.0000 PRODUCTOS DE PAPEL	884.770,99	623.029,00
002.0000 GASTOS DE FUNCIONAMIENTO	1.034.856,01	848.982,24
003.0000 OTROS BIENES DE CONSUMO	291.010,85	331.792,00
002.000.0000 SERVICIOS NO PERSONALES	93.022.792,74	75.354.436,62
001.0000 TELEFONO	479.736,47	599.235,00
002.0000 CORREO Y TELEFONO	2.853.114,73	3.444.334,67
003.0000 ALQUILERES DE INMUEBLES	964.337,15	789.793,71
004.0000 ALQUILERES DE EQUIPOS	564.467,27	428.189,11
005.0000 MANTENIMIENTO DE EDIFICIOS	1.260.030,05	859.642,18
006.0000 SERVICIOS MEDICOS	40.671,76	33.753,25
007.0000 SERVICIOS JURIDICOS	1.186.445,89	995.440,64
008.0000 SERVICIOS DE CAPACITACION PERSONAL	540.017,53	337.964,58
009.0000 SERVICIOS DE INFORMATICA	202.668,40	326.878,00
010.0000 SERVICIOS COMERC.Y FINANCIEROS	66.744.001,39	50.885.713,41
011.0000 PUBLICIDAD Y PROPAGANDA	506.770,20	1.831.697,73
012.0000 PASAJES Y VIATICOS	1.811.111,14	1.553.372,86
013.0000 IMPUESTOS DIRECTOS	13.336.507,24	10.960.292,73
014.0000 MULTAS Y RECARGOS	179.148,79	450.052,98



C.P.N. HECTOR CASANOVAS
DIRECTOR
Subdirección de Administración
Administración Pcial. de impuestos



C.P.N. JOSE DANIEL RAFFIN
ADMINISTRADOR PROVINCIAL
Administración Pcial. de Impuestos





C.P.N. MARIA ALEJANDRA LOPEZ
Jefe Departamento

Subdirección de Administración
Administración Pcial. de Impuestos

**Estados de resultados al 31/12/2011
Comparativo con el ejercicio anterior**

	Ejercicio 2011 al 31/12/2011	Ejercicio 2010 al 31/12/2010
6.1.01.02.002.015.0000 COMISION ARBITRAL	442.213,75	370.419,95
016.0000 COMISION FEDERAL	185.989,76	210.506,59
017.0000 GASTOS FUNCIONAMIENTO-SERVICIOS	1.725.561,22	1.277.149,23
03.000.000.0000 AMORTIZACION	818.730,41	1.639.294,35
<i>Resultado económico</i>	<u><u>(666.315,97)</u></u>	<u><u>(1.355.881,32)</u></u>



C.P.N. MARÍA ALEJANDRA LOPEZ
Jefe Departamento 18
 Subdirección de Administración
 Administración Pcial. de Impuestos


C.P.N. HECTOR CASANOVAS
 DIRECTOR
 Subdirección de Administración
 Administración Pcial. de Impuestos


C.P.N. JOSÉ DANIEL RAFFIN
 ADMINISTRADOR PROVINCIAL
 Administración Pcial. de Impuestos

ADMINISTRACIÓN PROVINCIAL DE IMPUESTOS
ESTADO DE EVOLUCION DEL PATRIMONIO NETO
POR EL PERIODO FINALIZADO EL 31 DE DICIEMBRE DE 2011
(Comparativo con el Ejercicio Anterior)

CONCEPTO	CONTRIBUCIONES DE CAPITAL (1)	RESULTADO				PATRIMONIO INSTITUCIONAL (6)=(1)+(5)	EJERCICIO ANTERIOR
		RESERVAS (2)	EJERCICIOS ANTERIORES (3)	NO ASIGNADOS (4)	TOTAL (5)=(2)+(3)+(4)		
Saldos al Inicio Ejercicio	9.512.955,34		-5.629.334,44	-1.355.881,32	-6.985.215,76	2.527.739,58	3.577.119,90
Ajuste del Resultado Acumulado 2010					0,00	0,00	0,00
Saldo Ajustado de Inicio	9.512.955,34		-5.629.334,44	-1.355.881,32	-6.985.215,76	2.527.739,58	3.577.119,90
Asignación de Resultados 2010			-1.355.881,32	1.355.881,32	0,00	0,00	0,00
Incremento de la Reserva					0,00	0,00	0,00
Uso de la Reserva					0,00	0,00	0,00
Ajuste de Contribuciones de Capital							
- Aumentos	1.241.699,96				0,00	1.241.699,96	306.501,00
- Disminuciones	0,00				0,00	0,00	0,00
Ajuste de Resultado Ej. Ant.							
- Aumentos			0,00		0,00	0,00	0,00
- Disminuciones			-143.986,31		-143.986,31	-143.986,31	0,00
Resultado del Ejercicio				-666.315,97	-666.315,97	-666.315,97	-1.355.881,32
Saldos al cierre del ejercicio	10.754.655,30	0,00	-7.129.202,07	-666.315,97	-7.795.518,04	2.959.137,26	2.527.739,58


C.P.N. HECTOR CASANOVAS
 DIRECTOR
 Subdirección de Administración
 Administración Pcial. de Impuestos


C.P.N. JOSE DANIEL RAFFIN
 ADMINISTRADOR PROVINCIAL
 Administración Pcial. de Impuestos