


Estado de situación patrimonial al 31/12/2011


	Ejercicio 2011 al 31/12/2011	Ejercicio 2010 al 31/12/2010
<u>1.0.00.00.000.000.0000</u> ACTIVO	<u>641.897,11</u>	<u>376.365,65</u>
<u>1.00.00.000.000.0000</u> ACTIVO CORRIENTE	<u>512.663,04</u>	<u>316.598,99</u>
03.00.000.000.0000 CREDITOS	512.663,04	316.598,99
01.000.000.0000 CUENTAS A COBRAR	512.663,04	316.598,99
001.000.0000 RECURSOS A RECAUDAR	512.663,04	316.598,99
001.0000 RECURSOS A COBRAR DE LA ADM.CENTRAL	494.871,95	316.598,99
002.0000 RECURSOS A COBRAR AUDITORIA SIGEPRO-SIGEN	17.791,09	0,00
<u>2.00.00.000.000.0000</u> ACTIVO NO CORRIENTE	<u>129.234,07</u>	<u>59.766,66</u>
04.00.000.000.0000 BIENES DE USO	239.209,52	122.842,60
03.000.000.0000 MAQUINARIAS Y EQUIPOS	239.209,52	122.842,60
05.00.000.000.0000 AMORTIZACION ACUMULADA BIENES DE USO	(109.975,45)	(63.075,94)
02.000.000.0000 AMORTIZACION ACUM.MAQUINARIAS Y EQUIPOS	(109.975,45)	(63.075,94)
06.00.000.000.0000 ACTIVOS INTANGIBLES	6.130,00	6.130,00
07.00.000.000.0000 AMORTIZACION ACUMULADA ACTIVOS INTANGIBLES	(6.130,00)	(6.130,00)
<u>2.0.00.00.000.000.0000</u> PASIVO	<u>494.871,95</u>	<u>316.598,99</u>
<u>1.00.00.000.000.0000</u> PASIVO CORRIENTE	<u>494.871,95</u>	<u>316.598,99</u>
01.00.000.000.0000 DEUDAS	494.871,95	316.598,99
01.000.000.0000 GASTOS EN PERSONAL A PAGAR	443.952,40	261.848,39
001.000.0000 SUELDOS Y SALARIOS A PAGAR	260.429,10	150.213,49
002.000.0000 RETENCIONES PERSONALES A PAGAR	103.422,12	64.628,70
003.0000 OTRAS RETENCIONES PERSONALES S/SUELDOS	103.422,12	64.628,70
003.000.0000 CONTRIBUCIONES PATRONALES A PAGAR	80.101,18	47.006,20
001.0000 CONTRIBUCIONES PATRONALES CAJA DE JUBILAICONES	53.999,63	31.899,68
002.0000 CONTRIBUCIONES PATRONALES IAPOS	18.837,08	11.127,76
003.0000 OTRAS CONTRIBUCIONES PATRONALES A PAGAR	7.264,47	3.978,76
02.000.000.0000 CUENTAS COMERCIALES A PAGAR	27.270,08	35.750,60
001.000.0000 PROVEEDORES A PAGAR	27.270,08	35.750,60
99.000.000.0000 OTRAS CUENTAS A PAGAR	23.649,47	19.000,00
999.000.0000 OTRAS CUENTAS A PAGAR	23.649,47	19.000,00
<u>2.00.00.000.000.0000</u> PASIVOS NO CORRIENTES	<u>0,00</u>	<u>0,00</u>
<u>3.0.00.00.000.000.0000</u> PATRIMONIO	<u>147.025,16</u>	<u>59.766,66</u>
<u>1.00.00.000.000.0000</u> HACIENDA PUBLICA	<u>0,00</u>	<u>0,00</u>
<u>2.00.00.000.000.0000</u> PATRIMONIO INSTITUCIONAL	<u>147.025,16</u>	<u>59.766,66</u>
01.00.000.000.0000 TRANSF.Y CONTRIB. DE CAPITAL RECIBIDAS	240.323,52	123.956,60

Estado de situación patrimonial al 31/12/2011

	Ejercicio 2011 al 31/12/2011	Ejercicio 2010 al 31/12/2010
3.2.01.02.000.000.0000 CONTRIBUCIONES DE CAPITAL RECIBIDAS	240.323,52	123.956,60
02.00.000.000.0000 RESULTADO EJERCICIOS ANTERIORES	(64.189,94)	(31.916,34)
03.00.000.000.0000 RESULTADO DEL EJERCICIO	(29.108,42)	(32.273,60)
<u>Total Pasivo y Patrimonio Neto</u>	<u>641.897,11</u>	<u>376.365,65</u>




C.P.N. ULISES PEDRO TIBALDO
Director Gral. de Administración G.G.A.
Ministerio de Gobierno y
Reforma del Estado



G.P. CARINA ARAGONA
SINDICO GENERAL DE LA PROVINCIA

Estados de resultados al 31/12/2011


	Ejercicio 2011 al 31/12/2011	Ejercicio 2010 al 31/12/2010
5.0.00.00.000.0000 RECURSOS	<u>5.233.765,42</u>	<u>3.427.440,77</u>
1.00.00.000.000.0000 INGRESOS CORRIENTES	<u>5.233.765,42</u>	<u>3.427.440,77</u>
04.00.000.000.0000 VENTA DE BIENES Y SERVICIOS	17.791,09	5.016,00
07.00.000.000.0000 CONTRIBUCIONES RECIBIDAS	5.215.974,33	3.422.424,77
01.000.000.0000 CONTRIBUCIONES DE LA ADMINISTR.CENTRAL	5.215.974,33	3.422.424,77
6.0.00.00.000.0000 GASTOS	<u>5.262.873,84</u>	<u>3.459.714,37</u>
1.00.00.000.000.0000 GASTOS CORRIENTES	<u>5.262.873,84</u>	<u>3.459.714,37</u>
01.00.000.000.0000 GASTOS DE CONSUMO	<u>5.081.673,84</u>	<u>3.303.714,37</u>
01.000.000.0000 REMUNERACIONES	4.777.302,00	3.082.194,88
001.000.0000 SUELDOS Y SALARIOS	3.923.072,00	2.520.954,36
002.000.0000 CONTRIBUCIONES PATRONALES	854.230,00	561.240,52
02.000.000.0000 BIENES Y SERVICIOS	257.472,33	184.229,89
001.000.0000 BIENES DE CONSUMO	43.927,51	33.764,11
002.000.0000 SERVICIOS NO PERSONALES	213.544,82	150.465,78
03.000.000.0000 AMORTIZACION	46.899,51	37.289,60
02.00.000.000.0000 RENTAS DE LA PROPIEDAD	<u>181.200,00</u>	<u>156.000,00</u>
02.000.000.0000 ALQUILERES	181.200,00	156.000,00
<i>Resultado económico</i>	<u><u>(29.108,42)</u></u>	<u><u>(32.273,60)</u></u>


 C.P.N. ULISES PEDRO TIBALDO
 Director Gral. de Administración-D.G.A.
 Ministerio de Gobierno y
 Reforma del Estado



 S.P. CARINA ARAGONA
 SINDICO GENERAL DE LA PROVINCIA

SINDICATURA GENERAL DE LA PROVINCIA
ESTADO DE EVOLUCION DEL PATRIMONIO NETO
POR EL PERIODO FINALIZADO EL 31 DE DICIEMBRE DE 2011
(Comparativo con el Ejercicio Anterior)

CONCEPTO	CONTRIBUCIONES DE CAPITAL (1)	RESULTADO				PATRIMONIO INSTITUCIONAL (6)=(1)+(5)	EJERCICIO ANTERIOR
		RESERVAS (2)	EJERCICIOS ANTERIORES (3)	NO ASIGNADOS (4)	TOTAL (5)=(2)+(3)+(4)		
Saldos al Inicio Ejercicio	123.956,60		-31.916,34	-32.273,60	-64.189,94	59.766,66	34.764,53
Ajuste del Resultado Acumulado 2010					0,00	0,00	0,00
Saldo Ajustado de Inicio	123.956,60		-31.916,34	-32.273,60	-64.189,94	59.766,66	34.764,53
Asignación de Resultados 2010			-32.273,60	32.273,60	0,00	0,00	0,00
Incremento de la Reserva					0,00	0,00	0,00
Uso de la Reserva					0,00	0,00	0,00
Ajuste de Contribuciones de Capital							
- Aumentos	116.366,92				0,00	116.366,92	57.275,73
- Disminuciones	0,00				0,00	0,00	0,00
Ajuste de Resultado Ej. Ant.							
- Aumentos					0,00	0,00	0,00
- Disminuciones					0,00	0,00	0,00
Resultado del Ejercicio				-29.108,42	-29.108,42	-29.108,42	-32.273,60
Saldos al cierre del ejercicio	240.323,52	0,00	-64.189,94	-29.108,42	-93.298,36	147.025,16	59.766,66



C.P.N. ULISES PEDRO TIBALDO
 Director Gral. de Administración - D.G.A.
 Ministerio de Gobierno y
 Reforma del Estado



CAROLINA ARAGONA
 SINDICADO GENERAL DE LA PROVINCIA